



GOVERNO MUNICIPAL DE JAGUARIBARA

Unidos por um município melhor.

Poder Executivo

Secretaria de Planejamento, Administração e Finanças

EDITAL DE PUBLICAÇÃO

O PREFEITO MUNICIPAL DE JAGUARIBARA, no uso de suas atribuições legais conferidas pelo Art. 28, inciso X, da Constituição do Estado do Ceará, pela Lei Orgânica do Município, e art. 52, caput da Lei Complementar nº 101/2000, VEM, através deste, tempestivamente, publicar o RELATÓRIO DE GESTÃO FISCAL – RGF, relativo ao 3º (terceiro) quadrimestre do exercício financeiro de 2019 no Flanelógrafo do Município de JAGUARIBARA, com fundamento na jurisprudência do Superior Tribunal de Justiça, conforme Decisão proferida no Recurso Especial Nº 105.232 (96/0056484-5/Ceará) e por meio eletrônico através dos portais www.jaguaribara.ce.gov.br e www.conasp.com.br.

JAGUARIBARA, 30 de janeiro de 2020.

JOACY ALVES DOS SANTOS JÚNIOR
PREFEITO MUNICIPAL



GOVERNO MUNICIPAL DE JAGUARIBARA
União por um município melhor.
Poder Executivo
Secretaria de Planejamento, Administração e Finanças

COMASP
Pag.:0001

RELATÓRIO DE GESTÃO FISCAL
DEMONSTRATIVO DA DESPESA COM PESSOAL
ORÇAMENTO FISCAL E DA SEGURIDADE SOCIAL
3º quadrimestre de 2019 (até Dezembro)

Ceará
 Governo Municipal de Jaguaribara
 Conselho Municipal

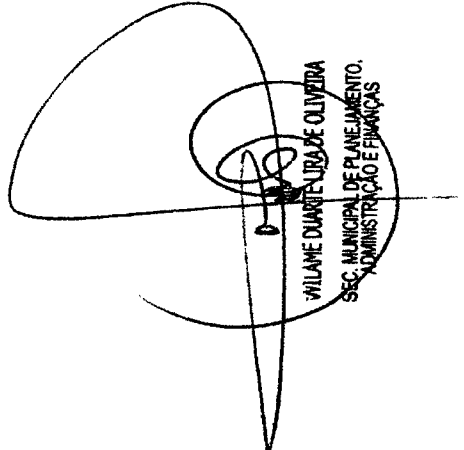
RGF ANEXO 1 (LRF, art. 55, inciso I, alínea 'a')

R\$ 1,00

	DESPESAS EXECUTADAS
	(Último 12 Meses)
	Liquidadas
	(a)
	Inscritas em restos a pagar não processados (b)
DESPESA BRUTA COM PESSOAL (I)	19.469.640,79
Pessoal Ativo	19.469.640,79
Vencimentos, Vantagens e Outras Despesas Variáveis	16.406.628,31
Obrigações Patronais	3.068.942,48
Benefícios Previdenciários	0,00
Pensão Inativo e Pensionistas	0,00
Aposentadorias, Reserva e Reformas	0,00
Pensões	0,00
Outros Benefícios Previdenciários	0,00
Outras despesas de pessoal decorrentes de contratos de terceirização (par. 1º do art.18 da LRF)	0,00
DESPESAS NÃO COMPUTADAS (II) (Par. 1º do art.19 da LRF)	0,00
Indenizações por Demissão e Incentivos a Demissão Voluntária	0,00
Decorrentes de Decisão Judicial de Período Anterior ao da Apuração	0,00
Despesas de Exercícios Anteriores de Período Anterior ao da Apuração	0,00
Inativos e Pensionistas com Recursos Vinculados	0,00
DESF. LÍQ. COM PESSOAL (III)=(I II)	19.469.640,79

	VALOR	% SOBRE RCI AJUSTADA
APURAÇÃO DO CUMPRIMENTO DO LIMITE LEGAL		
RECEITA CORRENTE LÍQUIDA - RCI(IV)	32.912.271,11	-
() Transferência obrigatória da União relativas às emendas individuais (V) (§13, art. 166 da CF)	250.000,00	0,76 %
= RECEITA CORRENTE LÍQUIDA AJUSTADA - (VI)	32.662.271,11	99,24 %
DESPESA TOTAL COM PESSOAL - DTP (VII) = (III + IIIB)	19.469.640,79	59,61 %
LIMITE MÁXIMO (VIII) (incisos I, II e III do art. 20 da LRF)	17.637.026,40	54,00 %




WILLIAN DUARTE LIMA DE OLIVEIRA
 SEC. MUNICIPAL DE PLANEJAMENTO,
 ADMINISTRAÇÃO E FINANÇAS



GOVERNO MUNICIPAL DE JAGUARIBARA
 Unidos por um Município Melhor.
Poder Executivo
Secretaria de Planejamento, Administração e Finanças

Ceará
 Governo Municipal de Jaguaribara
 Consolidação

RELATÓRIO DE GESTÃO FISCAL
 DEMONSTRATIVO DA DESPESA COM PESSOAL
 ORÇAMENTO FISCAL E DA SEGURIDADE SOCIAL
 3º quadrimestre de 2019 (até Dezembro)

CONASP
 Pág.:002

LIMITE PRUDENCIAL (IX) = (0,95 x VIII) (parágrafo único do art. 22 da LRF) | 16.755.745,08 | 51,30 %

LIMITE DE ALERTA (X) = (0,90 x VIII) (inciso II do Par. 2º do art. 59 da LRF) | 15.873.863,76 | 48,60 %

FONTE: SISTEMA: Aspec Informática - UNIDADE RESPONSÁVEL: Prefeitura Municipal de Jaguaribara - DREX DA EMISSÃO: 29/01/2020 - HORA DA EMISSÃO: 14:49:49

Nota: Durante o exercício, somente as despesas liquidadas são consideradas executadas. No encerramento do exercício, as despesas não liquidadas inscritas em restos a pagar não processados são também consideradas executadas. Dessa forma, para maior transparência, as despesas executadas estão segregadas em:

- a) Despesas liquidadas, consideradas aquelas em que houve a entrega do material ou serviço, nos termos do art. 63 da Lei 4.320/64
- b) Despesas empenhadas mas não liquidadas, inscritas em Restos a Pagar não processados, consideradas liquidadas no encerramento do exercício, por força do inciso II do art. 35 da Lei 4.320/64.

(Handwritten signatures and stamps)

JORGE ALVES DOS SANTOS JUNIOR
 PREFEITO MUNICIPAL

WILIANE DUARTE LIMA DE OLIVEIRA
 Sec. de Planejamento, Administração e Finanças

GIOVANE EDUARDO DE ARAÚJO
 CONTROLADOR E OUVIEDOR GERAL



GOVERNO MUNICIPAL DE JAGUARIBARA
 União por um Município Melhor.
Poder Executivo
 Secretaria de Planejamento, Administração e Finanças

COMAST
 Pág.:0000

RELATÓRIO DE GESTÃO FISCAL
 DEMONSTRATIVO DA DÍVIDA CONSOLIDADA LÍQUIDA
 ORÇAMENTO FISCAL E DA SEGURIDADE SOCIAL
 3º quadrimestre de 2019 (até Dezembro)

Ceará
 Governo Municipal de Jaguaribara
 Consolidado

RGF - ANEXO 2 (LRF, Art. 55, Inciso I, alínea 'b')

R\$ 1,00

	SALDO DO EXERCÍCIO 2019			
	SALDO DO EXERCÍCIO 2018	Até o 1º Quadrimestre	Até o 2º Quadrimestre	Até o 3º Quadrimestre
DÍVIDA CONSOLIDADA				
DÍVIDA CONSOLIDADA - DC (I)	15.504.584,73	15.454.045,64	15.407.260,89	15.552.519,22
Divida Mobiliária	0,00	0,00	0,00	0,00
Divida Contratual	15.500.135,00	15.454.045,64	15.407.260,89	15.552.519,22
Empréstimos	0,00	0,00	0,00	0,00
Internos	0,00	0,00	0,00	0,00
Externos	0,00	0,00	0,00	0,00
Reestruturação da Divida de Estados e Municípios	0,00	0,00	0,00	0,00
Financiamento	0,00	0,00	0,00	0,00
Internos	0,00	0,00	0,00	0,00
Externos	0,00	0,00	0,00	0,00
Parcelamento e Renegociação de Dividas	15.500.135,00	15.454.045,64	15.407.260,89	15.552.519,22
De Tributos	0,00	0,00	0,00	0,00
De Contribuições Previdenciárias	15.129.868,00	15.093.961,17	15.057.129,37	15.439.324,58
De Demais Contribuições Sociais	370.267,00	360.084,47	350.131,52	113.194,64
Do FGFs	0,00	0,00	0,00	0,00
Com Instituição Não Financeira	0,00	0,00	0,00	0,00
Demais dividas contratuais	0,00	0,00	0,00	0,00
Prestatórios posteriores a 05/01/2000 (inclusive) - Vencidos e não pagos	0,00	0,00	0,00	0,00
Outras dividas	0,00	0,00	0,00	0,00
DESCRIÇÕES (II)	8.425,86	2.079.905,52	2.188.455,11	17.207,79
Disponibilidade de caixa	0,00	2.011.479,66	2.180.029,25	8.781,93
Disponibilidade de caixa bruta	3.755.349,44	3.670.906,75	3.587.064,00	4.069.232,57
() Restos a pagar processados	3.802.950,11	1.599.427,09	1.407.034,75	3.080.450,64
Demais haveres financeiros	8.425,86	8.425,86	8.425,86	8.425,86
DÍVIDA CONSOLIDADA LÍQUIDA (DCL) (III) - I - II)	15.496.158,67	13.374.140,12	13.218.805,88	15.535.311,43
Receita corrente líquida - RCL	22.688.448,83	30.941.742,72	31.196.892,23	32.912.272,11
da DC sobre a RCL (II/RCL)	52,26%	49,95%	49,39%	47,25%

[Assinatura]

[Assinatura]

[Assinatura]
 WILIANE DUARTE LIRA DE OLIVEIRA
 SEC. MUNICIPAL DE PLANEJAMENTO
 ADMINISTRAÇÃO E FINANÇAS



GOVERNO MUNICIPAL DE JAGUARIBARA
Unidos por um município melhor.
Poder Executivo
Secretaria de Planejamento, Administração e Finanças

CUNASE
Pag.:0000

RELATÓRIO DE GESTÃO FISCAL
 DEMONSTRATIVO DA DÍVIDA CONSOLIDADA LÍQUIDA
 ORÇAMENTO FISCAL E DA SEGURIDADE SOCIAL
 3º quadrimestre de 2019 (até Dezembro)

Ceará
 Governo Municipal de Jaguaribara
 Consolidado

€ da DCL sobre a RCL (III/RCL) | 52,23% | 43,22% | 42,37% | 47,20%

Limite definido por resolução do Senado Federal (%) | 35.602.138,60 | 37.190.091,26 | 37.436.258,68 | 39.194.725,33

Limite de alertas (inciso III do par. 1º do art.59 da LRF) (%) | 32.041.924,74 | 33.417.082,14 | 33.692.632,81 | 35.545.232,80


OUTROS VALORES NÃO INTEGRANTES DA DÍVIDA CONSOLIDADA


Precatórios anteriores a 05/05/2000	0,00	0,00	0,00	0,00
Precatórios posteriores a 05/05/2000 (não incluídos na DC)	0,00	0,00	0,00	0,00
Passivo atuarial	0,00	0,00	0,00	0,00
Insuficiência financeira	47.600,87	0,00	0,00	0,00
Depósitos e Consignações sem Contrapartida	77.312,81	78.318,93	153.157,07	79.409,15
Restos a pagar não processados	682.524,73	359.631,79	303.545,76	462.590,85
Antecipações de receita orçamentária - ARO	0,00	0,00	0,00	0,00
LÍQUIDA CONTRATUAL DE FPP	0,00	0,00	0,00	0,00
APROPRIAÇÃO DE DEPÓSITOS JURIDICAIS - LC 151/2015	0,00	0,00	0,00	0,00


FONTE: SISTEMA: Appec Informática - UNIDADE RESPONSÁVEL: Prefeitura Municipal de Jaguaribara - DATA DA EMISSÃO: 29/01/2020 - HORA DA EMISSÃO: 14:55:08

NOTA: 1- Se o saldo apurado for negativo, ou seja, se o total da Disponibilidade de Caixa Bruta for maior que Restos a Pagar Processados, esse saldo negativo não deverá ser informado nessa linha, mas sim na linha da 'Insuficiência Financeira', no quadro 'Outros Valores não integrantes da Dívida Consolidada'. Assim, quando o cálculo de Disponibilidade de Caixa for negativo, o valor dessa linha deverá ser (0) zero.

2- Refere-se aos precatórios posteriores a 05/05/2000 que, em cumprimento ao disposto no artigo 100 da Constituição Federal, ainda não foram incluídos no orçamento ou constam no orçamento e ainda não foram pagos. Ao final do exercício em que esses precatórios foram incluídos ou que deverão ter sido incluídos, os valores deverão compor a linha 'precatórios posteriores a 05/05/2000 (inclusive) - vencidos e não pagos'.


 JOICE ALVES DOS SANTOS JUNIOR
 PREFEITO MUNICIPAL


 HLLANE DUARTE LIZA DE OLIVEIRA
 Sec. de Planejamento e Finanças


 GIOVANE EDUARDO DE ARAÚJO
 CONTROLADOR E OUVIDOR GERAL



GOVERNO MUNICIPAL DE JAGUARIBARA
Unidos por um município melhor.
Poder Executivo
Secretaria de Planejamento, Administração e Finanças

COMASP
 149.1866.

RELATÓRIO DE GESTÃO FISCAL
DEMONSTRATIVO DAS GARANTIAS CONTRAGUANTIAS DE VALORES
ORÇAMENTOS FISCAL E DA SEGURIDADE SOCIAL
 3º quadrimestre de 2019 (até dezembro)

Ceasa
 Governo Municipal de Jaguaribara
 Consórcio
 RGF - ANEXO 3 (LRF, art. 55, inciso I, alínea 'c' e art. 40 § 1º.)

R\$ 1,00

GARANTIAS CONCEDIDAS	SALDOS DO EXERCÍCIO ATUAL			
	SALDO DO EXERCÍCIO ANTERIOR	Até o 1º Quadrimestre	Até o 2º Quadrimestre	Até o 3º Quadrimestre
AGS ESTADOS (I)	0,00	0,00	0,00	0,00
Em Operações de Crédito Externas	0,00	0,00	0,00	0,00
Em Operações de Crédito Internas	0,00	0,00	0,00	0,00
AOS MUNICÍPIOS (II)	0,00	0,00	0,00	0,00
Em Operações de Crédito Externas	0,00	0,00	0,00	0,00
Em Operações de Crédito Internas	0,00	0,00	0,00	0,00
AS ENTIDADES CONTROLADAS (III)	0,00	0,00	0,00	0,00
Em Operações de Crédito Externas	0,00	0,00	0,00	0,00
Em Operações de Crédito Internas	0,00	0,00	0,00	0,00
POR MEIO DE FUNDOS E PROGRAMAS (IV)	0,00	0,00	0,00	0,00
TOTAL DAS GARANTIAS CONCEDIDAS (V) = (I + II + III + IV)	0,00	0,00	0,00	0,00
RECEITA CORRENTE LÍQUIDA - RCL (VI)	29.668.448,83	30.941.742,72	31.996.982,23	32.312.271,11
↳ DO TOTAL DAS GARANTIAS SOBRE A RCL	0,00%	0,00%	0,00%	0,00%
LIMITE DEFINIDO POR RESOLUÇÃO DO SENADO FEDERAL - <224> de RCL	6.527.658,74	6.807.183,40	6.803.314,09	7.240.699,64
LIMITE DE ALBERTA (Inciso III do paragra. 1º do art. 5º da LRF) (90%) de <224> RCL	5.074.352,87	6.126.465,06	6.176.982,68	6.516.629,68
CONTRAGUANTIAS RECEBIDAS	SALDOS DO EXERCÍCIO ATUAL			
	SALDO DO EXERCÍCIO ANTERIOR	Até o 1º Quadrimestre	Até o 2º Quadrimestre	Até o 3º Quadrimestre
	0,00	0,00	0,00	0,00
DOS ESTADOS (VII):	0,00	0,00	0,00	0,00
Em Garantias às Operações de Crédito Externas	0,00	0,00	0,00	0,00
Em Garantias às Operações de Crédito Internas	0,00	0,00	0,00	0,00
DOS MUNICÍPIOS (VIII)	0,00	0,00	0,00	0,00
Em Garantias às Operações de Crédito Externas	0,00	0,00	0,00	0,00
Em Garantias às Operações de Crédito Internas	0,00	0,00	0,00	0,00
DAS ENTIDADES CONTROLADAS (IX)	0,00	0,00	0,00	0,00
Em Garantias às Operações de Crédito Externas	0,00	0,00	0,00	0,00
Em Garantias às Operações de Crédito Internas	0,00	0,00	0,00	0,00

(Handwritten signature)
WILAME DUARTE LIRA DE OLIVEIRA
 SEC. MUNICIPAL DE PLANEJAMENTO,
 ADMINISTRAÇÃO E FINANÇAS

(Handwritten signature)

(Handwritten signature)



GOVERNO MUNICIPAL DE JAGUARIBARA
Unidos por um município melhor.
Poder Executivo
Secretaria de Planejamento, Administração e Finanças

DNSSP
 Pag.: 10662

Ceará
 Governo Municipal de Jaguaribara
 Consolidação


RELATÓRIO DE GESTÃO FISCAL
 DEMONSTRATIVO DAS GARANTIAS CONTRAGARANTIAS DE VALORES
 ORÇAMENTOS FISCAL E DA SEGURIDADE SOCIAL
 3º quadrimestre de 2019 (até Dezembro)

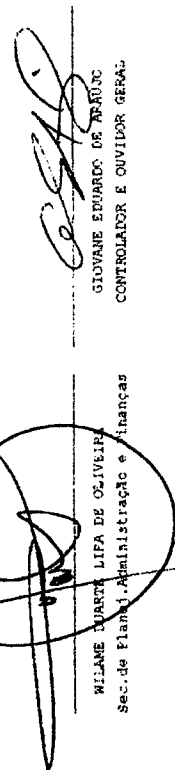
RGF - ANEXO 3 (LRF, art. 53, inciso I, alínea 'c' e art. 46 § 1o.)

											R\$ 1,00
EM GARANTIAS POR MEIO DE FUNDOS E PROGRAMAS (X)	I		0,00	I	0,00	I	0,00	I	0,00	I	0,00
TOTAL DAS CONTRAGARANTIAS RECEBIDAS (XI) = (VII + VIII + IX + X)	I		0,00	I	0,00	I	0,00	I	0,00	I	0,00

MEDIDAS CORRETIVAS

FONTE: SISTEMA: Aspec Informática - UNIDADE RESPONSÁVEL: Prefeitura Municipal de Jaguaribara - DATA DA EMISSÃO: 29.01/2020 - HORA DA EMISSÃO: 14:57:30


 JURACY ALVES DOS SANTOS JUNIOR
 PREFEITO MUNICIPAL


 MILANE DUARTE LIPA DE OLIVEIRA
 Sec. de Planej. Administração e Finanças

GIOVANE EDUARDO DE ARAÚJO
 CONTROLADOR E OUVIDOR GERAL



GOVERNO MUNICIPAL DE JAGUARIBARA
União por um Município Melhor.
Poder Executivo
Secretaria de Planejamento, Administração e Finanças

COMAGE
 Pág.:0001

RELATÓRIO DE GESTÃO FISCAL
 DEMONSTRATIVO DAS OPERAÇÕES DE CRÉDITO
 ORÇAMENTOS FISCAL E DA SEGURIDADE SOCIAL
 3º quadrimestre de 2019 (até Dezembro)

Ceará
 Governo Municipal de Jaguaribara
 Consolidado

RGF Anexo 4 (LRF, art.55, inciso I, alínea 'd' e inciso III, alínea 'c') R\$ 1,00

OPERAÇÕES DE CRÉDITO	VALOR REALIZADO	
	NO QUADRIMESTRE DE REFERÊNCIA	ATÉ O QUADRIMESTRE DE REFERÊNCIA (a)
Mobiliária	0,00	0,00
Interna	0,00	0,00
Externa	0,00	0,00
Contratual	0,00	0,00
Interna	0,00	0,00
Empréstimos	0,00	0,00
Aquisição financiada de bens e arrendamento mercantil financeiro	0,00	0,00
Antecipação de receita pela venda a termo de bens e serviços	0,00	0,00
Assunção, reconhecimento e confissão de dívidas (LRF, art 29, parágrafo I)	0,00	0,00
Operações de crédito não sujeitas ao limite para fins de contratação (II)	0,00	0,00
Externa	0,00	0,00
Empréstimos	0,00	0,00
Aquisição financiada de bens e arrendamento mercantil financeiro	0,00	0,00
Antecipação de receita pela venda a termo de bens e serviços	0,00	0,00
Assunção, reconhecimento e confissão de dívidas (LRF, art 29, parágrafo I)	0,00	0,00
Operações de crédito não sujeitas ao limite para fins de contratação (III)	0,00	0,00
TOTAL (III)	0,00	0,00

APURAÇÃO DO CUMPRIMENTO DOS LIMITES		VALOR	% SOBRE A RCL
Receita corrente líquida - RCL (IV)		32.912.271,11	100,00 %
Operações vedadas (V)		0,00	0,00 %
Total considerado para fins de apuração do cumprimento do limite (VI)=(III)+(V)		0,00	0,00 %
Limite geral definido por resolução do Senado Federal para as operações de crédito internas e externas		5.265.963,38	16,00 %
Limite de alerta (inciso III do parágrafo 1º do art.59 da LRF) - (%)		4.739.667,04	14,40 %

(Handwritten signatures)

(Handwritten signature)
 WILIANE DUARTE LIRA DE OLIVEIRA
 SEC. MUNICIPAL DE PLANEJAMENTO,
 ADMINISTRAÇÃO E FINANÇAS



GOVERNO MUNICIPAL DE JAGUARIBARA
Unidos por um Município Melhor.
Poder Executivo
Secretaria de Planejamento, Administração e Finanças

CONASP
 Pág.: 0662

RELATÓRIO DE GESTÃO FISCAL
 DEMONSTRATIVO DAS OPERAÇÕES DE CRÉDITO
 ORÇAMENTOS FISCAL E DA SEGURIDADE SOCIAL
 3º quadrimestre de 2019 (até Dezembro)

Ceará
 Governo Municipal de Jaguaribara
 Consolidação


Operações de crédito por antecipação de receita orçamentária | | 0,00 | 0,00 |

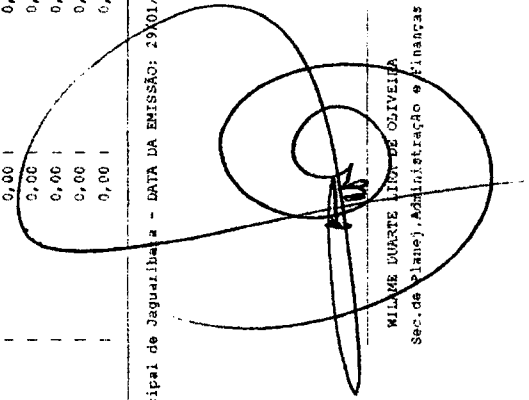
Limite definido por resolução do Senado Federal para as operações de crédito por antecipação de recei | 2.303.858,98 | 7,00 |


OUTRAS OPERAÇÕES QUE INTEGRAM DÍVIDA CONSOLIDADA	VALOR REALIZADO	
	NO QUADRIMESTRE DE REFERÊNCIA	ACÉ O QUADRIMESTRE DE REFERÊNCIA (a)
Parcelamento de dívidas	0,00	0,00
Tributos	0,00	0,00
Contribuições previdenciárias	0,00	0,00
FGTS	0,00	0,00
Operações de reestruturação e recomposição do principal de dívidas	0,00	0,00

FONTE: SISTEMA: Aspec Informática - Unidade Responsável: Prefeitura Municipal de Jaguaribara - DATA DA EMISSÃO: 29/01/2020 - HORA DA EMISSÃO: 14:58:08

Nota :


 JOAO ALVES DOS SANTOS JUNIOR
 PREFEITO MUNICIPAL


 MILENE DUARTE LIMA DE OLIVEIRA
 Sec. de Planej. Administração e Finanças


 GIOVANE EDJARIO DE ARAUJO
 CONSELHEIRO E CONTROLADOR GERAL



GOVERNO MUNICIPAL DE JAGUARIBARA
Unidos por um município melhor.
Poder Executivo
Secretaria de Planejamento, Administração e Finanças

CONASP
 Pág.: 0001

RELATÓRIO DE GESTÃO FISCAL
 DEMONSTRATIVO DA DISPONIBILIDADE DE CAIXA E DOS RESTOS A PAGAR
 ORÇAMENTOS FISCAL E DA SEGURIDADE SOCIAL

10. QUADRIMESTRE

Ceará
 Governo Municipal de Jaguaribara
 Consolidado

R\$ 1,00

Anexo 5 (LRF, Art. 55, inciso III, alínea 'a')

IDENTIFICAÇÃO DOS RECURSOS	OBRIGAÇÕES FISCALITARIAS			DISPONIBILIDADE DE CAIXA LÍQUIDA			DISPONIBILIDADE DE CAIXA LÍQUIDA		
	RESTOS A PAGAR E NÃO PAGOS	DEBITOS FISCALITARIOS	DEBITOS FISCALITARIOS	DEBITOS FISCALITARIOS	DEBITOS FISCALITARIOS	DEBITOS FISCALITARIOS	DEBITOS FISCALITARIOS	DEBITOS FISCALITARIOS	DEBITOS FISCALITARIOS
(A)	(B)	(C)	(D)	(E)	(F)	(G)	(H)	(I)	(J)
TOTAL DOS RECURSOS NÃO VINCULADOS (I)	1.173.527,35	1.112.769,71	732.718,86	4.154,81	0,00	-676.116,09	129.577,50	0,00	-805.693,59
Recursos Ordinários	1.173.527,35	1.112.769,71	732.718,86	4.154,81	0,00	-676.116,09	129.577,50	0,00	-805.693,59
Outros Recursos não Vinculados	0,00	0,00	0,00	0,00	0,00	0,00	0,00	0,00	0,00
TOTAL DOS RECURSOS VINCULADOS (II)	2.913.604,93	49.725,21	2.185.236,80	2.836,25	0,00	675.006,67	223.930,71	0,00	351.875,96
Rec. de Imp. e de Transf. de Imp. - Educ.	1.602,35	0,00	381.712,01	0,00	0,00	-380.029,66	5.235,75	0,00	-385.265,41
Transferências do FUNDEB	412.042,94	0,00	662.265,23	0,00	0,00	-250.222,29	0,00	0,00	-250.222,29
Outros Recursos Vinculados à Educação	114.096,98	16.828,49	222.782,42	2.836,25	0,00	-62.347,09	3.017,92	0,00	-65.365,01
Rec. de Imp. e de Transf. de Imp. - Saúde	19,18	0,00	321.457,02	0,00	0,00	-321.437,84	5.913,17	0,00	-327.351,01
Outros Recursos Vinculados à Saúde	2.003.466,45	38.896,01	442.152,58	0,00	0,00	1.522.418,06	180,00	0,00	1.522.238,06
Recursos Vinculados à Assistência Social	150.817,90	0,00	10.766,66	0,00	0,00	140.049,24	282.207,68	0,00	-142.198,44
Recursos Vincul. ao RPPS - Plano Previd.	0,00	0,00	0,00	0,00	0,00	0,00	0,00	0,00	0,00
Recursos Vincul. ao RPPS - Plano Financ.	0,00	0,00	0,00	0,00	0,00	0,00	0,00	0,00	0,00
Recur. Oper. Créd. Recurso Educ./Saúde	0,00	0,00	0,00	0,00	0,00	0,00	0,00	0,00	0,00
Recursos de Alienação de Bens/Ativos	0,00	0,00	0,00	0,00	0,00	0,00	0,00	0,00	0,00
Outros Recursos Vinculados	171.471,13	0,00	144.094,80	0,00	0,00	27.376,25	27.376,25	0,00	0,00
TOTAL (III) = (I + II)	4.087.132,28	1.162.494,98	2.917.955,66	6.991,06	0,00	-309,42	453.508,27	0,00	-452.817,69

FONTE: SISTEMA: Aspec Informática - Unidade Responsável: Prefeitura Municipal de Jaguaribara - DATA DA EMISSÃO: 29/01/2020 - HORA DA EMISSÃO: 15:34:49

NOTA: (1) Esta coluna poderá apresentar valor negativo, indicando, nesse caso, insuficiência de caixa após registro das obrigações financeiras.

JORCY AVES DOS SANTOS JUNIOR
 PREFEITO MUNICIPAL

WILANE QUARTE LIMA DE OLIVEIRA
 Sec. de Planejamento e Finanças

GIOVANE EDUARDO DE ARAÚJO
 CONTROLADOR E OUVIDOR GERAL



GOVERNO MUNICIPAL DE JAGUARIBARA
Unidos por um município melhor.
Poder Executivo
Secretaria de Planejamento, Administração e Finanças

CONASP
 Pág.: 0001

Ceará
 Governo Municipal de Jaguaribara
 Consolidado
 Anexo 6 - LRF, Art. 48, R\$ 1,00

RELATÓRIO DE GESTÃO FISCAL
 DEMONSTRATIVO SIMPLIFICADO RELATÓRIO DE GESTÃO FISCAL
 ORÇAMENTOS FISCAL E DA SEGURIDADE SOCIAL
 3º quadrimestre de 2013 (até Dezembro)

RECEITA CORRENTE LÍQUIDA	VALOR ATÉ O QUADRIMESTRE/SEMESTRE
Receita Corrente líquida	32.912.271,11
Receita Corrente Líquida Ajustada	32.662.271,11

DESPESA COM PESSOAL	VALOR	% SOBRE RCL AJUSTADA
Despesa Total com Pessoal - DTP	19.469.640,79	59,61%
Limite Máximo (Incisos I, II e III, art. 20 da LRF) - <4>	17.637.696,40	54,00%
Limite Prudencial (parágrafo único, art. 22 da LRF) - <4>	16.755.745,08	51,30%
Limite de Alerta (inciso II do par.1º do art.5º da LRF) - <4>	15.873.863,76	48,60%

DÍVIDA CONSOLIDADA	VALOR	% SOBRE A RCL
Dívida Consolidada Líquida	15.535.311,43	47,20%
Limite Definido por Resolução do Senado Federal	39.494.725,33	120,00%

GARANTIA DE VALORES	VALOR	% SOBRE A RCL
Total das Garantias Concedidas	0,00	0,00%
Limite Definido por Resolução do Senado Federal	7.240.699,84	22,00%

OPERAÇÕES DE CRÉDITO	VALOR	% SOBRE A RCL
Operações de Crédito Externas e Internas	0,00	0,00%
Limite definido pelo Senado Federal para Operações de Crédito Externas e Internas	5.255.963,38	16,00%
Operações de Crédito por Antecipação da Receita	0,00	0,00%
Limite definido pelo Senado Federal para Operações de Crédito por Antecipação da Receita	2.303.859,24	7,00%

RESTOS A PAGAR	VALOR	% SOBRE A RCL
DISPONIBILIDADE DE CAIXA LÍQUIDA (APÓS RESTOS A PAGAR A INSCRIÇÃO EM EMPENHOS E NÃO LIQUIDADOS DO EXERCÍCIO)	453.508,27	0,00
RESTOS A PAGAR NÃO PROCESSADOS DO EXERCÍCIO		
Valor total	453.508,27	0,00

FONTE: SISTEMA: Aspec Informática - UNIDADE RESPONSÁVEL: Prefeitura Municipal de Jaguaribara DATA DA EMISSÃO: 29/01/2020 - HORA DA EMISSÃO: 15:08:53

(Signature)
 GIVONE EDUARDO DE SOUZA
 CONTROLADOR E CUVIDOR

(Signature)
 WILME DORRIS LIRA DE OLIVEIRA
 Sec. de Planej. Administração e Finanças

(Signature)
 JORCY ALVES DOS SANTOS JUNIOR
 PREFEITO MUNICIPAL