



GOVERNO MUNICIPAL DE JAGUARIBARA

Unidos por um município melhor.

Poder Executivo

Secretaria de Planejamento, Administração e Finanças

Ofício n.º 300 / 2019

JAGUARIBARA, 01 de outubro de 2019.

JOACY ALVES DOS SANTOS JÚNIOR, na qualidade de PREFEITO MUNICIPAL DE JAGUARIBARA, VEM, através deste, à presença de V. Exa., e, em cumprimento aos dispositivos da Lei de Responsabilidade Fiscal – Lei Complementar Nº 101/2000, REMETER, tempestivamente, o Relatório Resumido da Execução Orçamentária – RREO, relativo ao 4º (quarto) bimestre do exercício financeiro de 2019, conforme Portaria n.º 389 de 14/06/2018 - da Secretaria do Tesouro Nacional - STN.

Informa, ainda, que o referido Relatório foi publicado no dia 30 de setembro de 2019, através de afixação no ÁTRIO da Sede da Prefeitura Municipal de JAGUARIBARA e na Rede Mundial de Computadores – INTERNET – www.jaguaribara.ce.gov.br e www.conasp.com.br.

Sem mais para o momento, coloca-se à disposição para informações adicionais, e aproveita o ensejo para renovar protestos de estima e consideração.

Respeitosamente,

JOACY ALVES DOS SANTOS JÚNIOR
PREFEITO MUNICIPAL

Ao Exmo. Sr.
Dr. Edilberto Carlos Pontes Lima
Presidente do Tribunal de Contas do Estado - TCE
Estado do Ceará



GOVERNO MUNICIPAL DE JAGUARIBARA

Unidas por um município melhor.

Poder Executivo

Secretaria de Planejamento, Administração e Finanças

EDITAL DE PUBLICAÇÃO

O PREFEITO MUNICIPAL DE JAGUARIBARA, no uso de suas atribuições legais conferidas pelo Art. 28, inciso X, da Constituição do Estado do Ceará, pela Lei Orgânica do Município, e art. 52, caput da Lei Complementar nº 101/2000, VEM, através deste, tempestivamente, publicar o RELATÓRIO RESUMIDO DA EXECUÇÃO ORÇAMENTÁRIA - RREO, relativo ao 4º (quarto) bimestre do exercício financeiro de 2019 no Flanelógrafo do Município de JAGUARIBARA, com fundamento na jurisprudência do Superior Tribunal de Justiça, conforme Decisão proferida no Recurso Especial Nº 105.232 (96/0056484-5/Ceará) e por meio eletrônico através dos portais www.jaguaribara.ce.gov.br e www.conasp.com.br.

JAGUARIBARA, 30 de setembro de 2019.

JOACY ALVES DOS SANTOS JÚNIOR
PREFEITO MUNICIPAL



GOVERNO MUNICIPAL DE JAGUARIBARA
Unidos por um município melhor.
Poder Executivo
Secretaria de Planejamento, Administração e Finanças

Ceará
Governo Municipal de Jaguaribara
Consolidado

RELATÓRIO RESUMIDO DA EXECUÇÃO ORÇAMENTÁRIA
BALANÇO ORÇAMENTÁRIO
ORÇAMENTOS FISCAL E DA SEGURIDADE SOCIAL
4º bimestre de 2019 (Julho a Agosto)

CONASP
Pag.: 0001

RECEITAS ORÇAMENTÁRIAS	PREVISÃO INICIAL	PREVISÃO ATUALIZADA (a)	RECEITAS REALIZADAS			SALDO A REALIZAR (a c)	
			NO BIMESTRE (b)	Até o BIMESTRE (c)	% c/a		
RECEITAS (exceto intra orçamentárias) (I)	32.625.000,00	32.625.000,00	5.513.324,21	16,90	21.071.857,07	64,59	11.553.142,93
RECEITAS CORRENTES	30.890.000,00	30.890.000,00	5.361.588,72	17,36	20.744.391,26	67,16	10.145.608,74
IMPOSTOS, TAXAS E CONTRIBUIÇÕES DE MELHORIA	1.071.000,00	1.071.000,00	145.739,14	13,61	525.420,40	49,06	545.579,60
Impostos	1.003.000,00	1.003.000,00	137.548,88	13,71	490.160,97	48,87	512.839,03
Taxas	68.000,00	68.000,00	8.190,46	12,04	35.259,43	51,85	32.740,57
Contribuição de melhoria	0,00	0,00	0,00	0,00	0,00	0,00	0,00
CONTRIBUIÇÕES	600.000,00	600.000,00	92.720,88	15,45	396.858,01	66,14	203.141,99
Contribuições sociais	0,00	0,00	0,00	0,00	0,00	0,00	0,00
Contribuições econômicas	0,00	0,00	0,00	0,00	0,00	0,00	0,00
Contribuição para entidades privadas de serviço social e de formação profissional.	0,00	0,00	0,00	0,00	0,00	0,00	0,00
Contribuição para o custeio do serviço de iluminação pública	0,00	0,00	0,00	0,00	0,00	0,00	0,00
RECEITA PATRIMONIAL	600.000,00	600.000,00	92.720,88	15,45	396.858,01	66,14	203.141,99
Exploração do Patrimônio Imobiliário do Estado	170.000,00	170.000,00	10.114,03	5,95	44.958,46	26,45	125.041,54
Valores mobiliários	5.000,00	5.000,00	0,00	0,00	0,00	0,00	5.000,00
Delegação de Serviços Públicos Mediante Concessão, Permissão, Autorização ou Licença.	165.000,00	165.000,00	10.114,03	6,13	44.958,46	27,25	120.041,54
Exploração de Recursos Naturais.	0,00	0,00	0,00	0,00	0,00	0,00	0,00
Exploração do Patrimônio Intangível.	0,00	0,00	0,00	0,00	0,00	0,00	0,00
Cessão de Direitos.	0,00	0,00	0,00	0,00	0,00	0,00	0,00
Demais Receitas Patrimoniais.	0,00	0,00	0,00	0,00	0,00	0,00	0,00
RECEITA AGROPECUÁRIA	0,00	0,00	0,00	0,00	0,00	0,00	0,00
RECEITA INDUSTRIAL	0,00	0,00	0,00	0,00	0,00	0,00	0,00
RECEITA DE SERVIÇOS	6.000,00	6.000,00	0,00	0,00	0,00	0,00	6.000,00
Serviços Administrativos e Comerciais Gerais	6.000,00	6.000,00	0,00	0,00	0,00	0,00	6.000,00
Serviços e Atividades Referentes à Navegação e ao Transporte	0,00	0,00	0,00	0,00	0,00	0,00	0,00
Serviços e Atividades Referentes à Saúde	0,00	0,00	0,00	0,00	0,00	0,00	0,00
Serviços e Atividades Financeiras	0,00	0,00	0,00	0,00	0,00	0,00	0,00
Outros Serviços	0,00	0,00	0,00	0,00	0,00	0,00	0,00
TRANSFERÊNCIAS CORRENTES	28.930.500,00	28.930.500,00	5.093.382,71	17,61	19.687.526,31	68,05	9.242.973,69



GOVERNO MUNICIPAL DE JAGUARIBARA
Unidos por um município melhor.
Poder Executivo
Secretaria de Planejamento, Administração e Finanças

Ceará
Governo Municipal de Jaguaribara
Consolidado

RELATÓRIO RESUMIDO DA EXECUÇÃO ORÇAMENTÁRIA
BALANÇO ORÇAMENTÁRIO
ORÇAMENTOS FISCAL E DA SEGURIDADE SOCIAL
4º bimestre de 2019 (Julho a Agosto)

CONRASP
Pag.: 0002

Transferências da União e de suas Entidades e de suas Entidades	17.671.500,00	17.671.500,00	2.827.808,27	16,00	10.997.750,17	62,23	6.673.749,83
Transferências dos Estados e do Distrito Federal e de suas Entidades	4.249.000,00	4.249.000,00	1.121.371,11	26,39	3.413.428,25	80,33	835.571,75
Transferências dos Municípios e de suas Entidades	0,00	0,00	0,00	0,00	0,00	0,00	0,00
Transferências de Instituições Privadas	10.000,00	10.000,00	0,00	0,00	0,00	0,00	10.000,00
Transferências de Outras Instituições Públicas	7.000.000,00	7.000.000,00	1.144.203,33	16,35	5.276.347,89	75,38	1.723.652,11
Transferências do Exterior	0,00	0,00	0,00	0,00	0,00	0,00	0,00
Transferências de Pessoas Físicas	0,00	0,00	0,00	0,00	0,00	0,00	0,00
Transferências Provenientes de Depósitos Não Identificados	0,00	0,00	0,00	0,00	0,00	0,00	0,00
OUTRAS RECEITAS CORRENTES	112.500,00	112.500,00	19.631,96	17,45	89.628,08	79,67	22.871,92
Multas Administrativas, Contratuais e Judiciais	11.000,00	11.000,00	346,27	3,15	1.722,65	15,66	9.277,35
Indenizações, Restituições e Ressarcimentos	14.000,00	14.000,00	1.909,18	13,64	41.108,22	293,63	-27.108,22
Bens, Direitos e Valores Incorporados ao Patrimônio Público	0,00	0,00	0,00	0,00	0,00	0,00	0,00
Demais Receitas Correntes	87.500,00	87.500,00	17.376,51	19,86	46.797,21	53,48	40.702,79
RECEITAS DE CAPITAL	1.735.000,00	1.735.000,00	151.735,49	8,75	327.465,81	18,87	1.407.534,19
OPERAÇÕES DE CRÉDITO	0,00	0,00	0,00	0,00	0,00	0,00	0,00
Operações de crédito - Mercado Interno	0,00	0,00	0,00	0,00	0,00	0,00	0,00
Operações de crédito - Mercado Externo	0,00	0,00	0,00	0,00	0,00	0,00	0,00
ALIEIÇÃO DE BENS	0,00	0,00	2.985,49	0,00	11.215,81	0,00	-11.215,81
Alienação de Bens Móveis	0,00	0,00	0,00	0,00	0,00	0,00	0,00
Alienação de Bens Imóveis	0,00	0,00	2.985,49	0,00	11.215,81	0,00	-11.215,81
Alienação de Bens Intangíveis	0,00	0,00	0,00	0,00	0,00	0,00	0,00
AMORTIZAÇÕES DE EMPRÉSTIMOS	0,00	0,00	0,00	0,00	0,00	0,00	0,00
TRANSFERÊNCIAS DE CAPITAL	1.735.000,00	1.735.000,00	148.750,00	8,57	316.250,00	18,23	1.418.750,00
Transferências da União e de suas Entidades	1.400.000,00	1.400.000,00	48.750,00	3,48	146.250,00	10,45	1.253.750,00
Transferências dos Estados e do Distrito Federal e de suas Entidades	335.000,00	335.000,00	100.000,00	29,85	170.000,00	50,75	165.000,00
Transferências de Instituições Privadas	0,00	0,00	0,00	0,00	0,00	0,00	0,00
Transferências de Outras Instituições Públicas	0,00	0,00	0,00	0,00	0,00	0,00	0,00
Transferências do Exterior	0,00	0,00	0,00	0,00	0,00	0,00	0,00
Transferências de Pessoas Físicas	0,00	0,00	0,00	0,00	0,00	0,00	0,00
Transferências Provenientes de Depósitos Não Identificados	0,00	0,00	0,00	0,00	0,00	0,00	0,00
OUTRAS RECEITAS DE CAPITAL	0,00	0,00	0,00	0,00	0,00	0,00	0,00
Integralização do Capital Social	0,00	0,00	0,00	0,00	0,00	0,00	0,00
Remuneração das Disponibilidades do Tesouro	0,00	0,00	0,00	0,00	0,00	0,00	0,00



GOVERNO MUNICIPAL DE JAGUARIBARA
Unidos por um município melhor.
Poder Executivo

Secretaria de Planejamento, Administração e Finanças

Ceará
Governo Municipal de Jaguaribara
Consolidado

RELATÓRIO RESUMIDO DA EXECUÇÃO ORÇAMENTÁRIA
BALANÇO ORÇAMENTÁRIO
ORÇAMENTOS FISCAL E DA SEGURIDADE SOCIAL
4º bimestre de 2019 (Julho a Agosto)

CONASP
Pag.: 0003

Resgate de Títulos do Tesouro	0,00	0,00	0,00	0,00	0,00	0,00	0,00	0,00	0,00	0,00	0,00	0,00	0,00	0,00	0,00	0,00	0,00	0,00	0,00	
Demais Receitas de Capital	0,00	0,00	0,00	0,00	0,00	0,00	0,00	0,00	0,00	0,00	0,00	0,00	0,00	0,00	0,00	0,00	0,00	0,00	0,00	
RECEITAS (Intra orçamentárias) (II)	0,00	0,00	0,00	0,00	0,00	0,00	0,00	0,00	0,00	0,00	0,00	0,00	0,00	0,00	0,00	0,00	0,00	0,00	0,00	
SUBTOTAL DAS RECEITAS (III) = (I + II)	32.625.000,00	32.625.000,00	32.625.000,00	5.513.324,21	16,90	21.071.657,07	64,59	11.553.142,93												
OPERAÇÕES DE CRÉDITO / REFINANCIAMENTO (IV)																				
OPERAÇÕES DE CRÉDITO - MERCADO INTERNO																				
Mobiliária																				
Contratual																				
OPERAÇÕES DE CRÉDITO - MERCADO EXTERNO																				
Mobiliária																				
Contratual																				
SUBTOTAL COM REFINANCIAMENTO (V) = (III + IV)	32.625.000,00	32.625.000,00	5.513.324,21	16,90	21.071.657,07	64,59	11.553.142,93													
DÉFICIT (VI)	-	-	-	-	-	0,00	-	-												
TOTAL (VII) = (V+VI)	32.625.000,00	32.625.000,00	5.513.324,21	16,90	21.071.657,07	64,59	11.553.142,93													
SALDOS DE EXERCÍCIOS ANTERIORES (utilizados para créditos adicio	-	-	-	-	-	0,00	-	-												
Recursos arrecadados em exercícios anteriores - RPPS	0,00	0,00	-	-	-	-	-	-												
Superávit financeiro	-	-	-	-	-	0,00	-	-												
DESPESAS ORÇAMENTÁRIAS	DOTAÇÃO INICIAL (d)	DOTAÇÃO ATUALIZADA (e)	DESPESAS EMPENHADAS	DESPESAS LIQUIDADAS	SALDO	DESPESAS ATÉ O BIMESTRE (j)	INSCRITAS EM RESTOS A PAGAR NÃO PROCESSADOS (k)													
			NO BIMESTRE	NO BIMESTRE	(g)=(e f)	ATÉ O BIMESTRE (h)	(i)=(e h)													
DESPESAS (exceto intr	32.625.000,00	33.099.000,00	3.578.092,22	29.339.068,32	3.759.931,68	5.056.809,75	12.644.473,33	18.421.458,61	8.884.541,65											
orçamentárias) (VIII)																				
DESPESAS CORRENTES	29.059.000,00	31.330.310,00	3.320.246,54	28.025.920,47	3.304.389,53	4.969.666,12	19.679.630,89	17.678.930,23	8.346.289,58											
Pessoal e encargos so	17.722.600,00	17.383.422,60	1.611.865,78	16.262.925,18	1.120.497,42	3.168.956,79	13.133.975,89	4.249.446,71	3.128.949,29											
Juros e encargos da d	50.000,00	50.000,00	0,00	49.000,00	1.000,00	7.624,25	30.094,24	19.905,76	18.905,76											
Outras despesas corre	11.286.400,00	13.896.887,40	1.708.380,76	11.713.995,29	2.182.892,11	1.792.085,08	6.515.560,76	7.381.326,64	5.198.434,53											
DESPESAS DE CAPITAL	3.496.000,00	1.698.690,00	257.845,68	1.313.147,85	385.542,15	88.143,63	774.895,78	923.794,22	538.252,07											



GOVERNO MUNICIPAL DE JAGUARIBARA
Unidos por um município melhor.
Poder Executivo
Secretaria de Planejamento, Administração e Finanças

Ceará
 Governo Municipal de Jaguaribara
 Consolidado

RELATÓRIO RESUMIDO DA EXECUÇÃO ORÇAMENTÁRIA
 BALANÇO ORÇAMENTÁRIO
 ORÇAMENTOS FISCAL E DA SEGURIDADE SOCIAL
 4º bimestre de 2019 (Julho a Agosto)

CONASP
 Pag.: 0004

Investimentos	3.196.000,00	1.478.790,00	257.845,68	1.168.698,48	310.091,52	64.242,32	676.668,72	802.121,28	645.204,64	492.029,76
Amortização de dívida	300.000,00	219.900,00	0,00	144.449,37	75.450,63	23.901,31	98.227,06	121.672,94	97.323,74	46.222,31
Reserva de Contingência	70.000,00	70.000,00	0,00	0,00	70.000,00	0,00	0,00	70.000,00	0,00	0,00
DESPESAS (intra orçamentárias) (IX)	0,00	0,00	0,00	0,00	0,00	0,00	0,00	0,00	0,00	0,00
SUBTOTAL DAS DESPESAS (X) = (VIII+IX)	32.625.000,00	33.099.000,00	3.578.092,22	29.339.068,32	3.759.931,68	5.056.809,75	20.454.526,67	12.644.473,33	18.421.458,61	8.884.541,65
AMORTIZAÇÃO DA DÍVIDA										
REFINANCIAMENTO (XI)										
AMORT. DA DÍVIDA INT										
Dívida mobiliária										
Outras dívidas										
AMORT. DA DÍVIDA EXT										
Dívida mobiliária										
Outras dívidas										
SUBTOTAL COM REFINANCIAMENTO (XII) = (X+XI)	32.625.000,00	33.099.000,00	3.578.092,22	29.339.068,32	3.759.931,68	5.056.809,75	20.454.526,67	12.644.473,33	18.421.458,61	8.884.541,65
SUPERAVIT (XIII)	-	-	-	-	-	-	617.330,40	-	-	-
TOTAL (XIV) = (XII+XIII)	32.625.000,00	33.099.000,00	3.578.092,22	29.339.068,32	3.759.931,68	5.056.809,75	21.071.857,07	12.644.473,33	18.421.458,61	8.884.541,65
RESERVA DO RPPS	0,00	0,00	0,00	0,00	0,00	0,00	0,00	0,00	0,00	0,00

RECEITAS ORÇAMENTÁRIAS	PREVISÃO INICIAL	PREVISÃO ATUALIZADA (a)	RECEITAS REALIZADAS			SALDO A REALIZAR (a c)
			NO BIMESTRE (b)	ATÉ O BIMESTRE (c)	% c/a	
RECEITAS (intra orçamentárias) (II)	0,00	0,00	0,00	16,90	0,00	0,00
RECEITAS CORRENTES	0,00	0,00	0,00	0,00	0,00	0,00
IMPOSTOS, TAXAS E CONTRIBUIÇÕES DE MELHORIA	0,00	0,00	0,00	0,00	0,00	0,00
Impostos	0,00	0,00	0,00	0,00	0,00	0,00
Taxas	0,00	0,00	0,00	0,00	0,00	0,00
Contribuição de melhoria	0,00	0,00	0,00	0,00	0,00	0,00



GOVERNO MUNICIPAL DE JAGUARIBARA
Unidos por um município melhor.
Poder Executivo
Secretaria de Planejamento, Administração e Finanças

Ceará
Governo Municipal de Jaguaribara
Consolidado

RELATÓRIO RESUMIDO DA EXECUÇÃO ORÇAMENTÁRIA
BALANÇO ORÇAMENTÁRIO
ORÇAMENTOS FISCAL E DA SEGURIDADE SOCIAL
4º bimestre de 2019 (Julho a Agosto)

CONASP
Pag.: 0005

CONTRIBUIÇÕES	0,00	0,00	0,00	0,00	0,00	0,00	0,00	0,00	0,00	0,00
Contribuições sociais	0,00	0,00	0,00	0,00	0,00	0,00	0,00	0,00	0,00	0,00
Contribuições econômicas	0,00	0,00	0,00	0,00	0,00	0,00	0,00	0,00	0,00	0,00
Contribuição para entidades privadas de serviços social e de formação profissional.	0,00	0,00	0,00	0,00	0,00	0,00	0,00	0,00	0,00	0,00
Contribuição para o custeio do serviço de iluminação pública	0,00	0,00	0,00	0,00	0,00	0,00	0,00	0,00	0,00	0,00
RECEITA PATRIMONIAL	0,00	0,00	0,00	0,00	0,00	0,00	0,00	0,00	0,00	0,00
Exploração do Patrimônio Imobiliário do Estado	0,00	0,00	0,00	0,00	0,00	0,00	0,00	0,00	0,00	0,00
Valores mobiliários	0,00	0,00	0,00	0,00	0,00	0,00	0,00	0,00	0,00	0,00
Delegação de Serviços Públicos Mediante Concessão, Permissão, Autorização ou Licença.	0,00	0,00	0,00	0,00	0,00	0,00	0,00	0,00	0,00	0,00
Exploração de Recursos Naturais.	0,00	0,00	0,00	0,00	0,00	0,00	0,00	0,00	0,00	0,00
Exploração do Patrimônio Intangível.	0,00	0,00	0,00	0,00	0,00	0,00	0,00	0,00	0,00	0,00
Cessão de Direitos.	0,00	0,00	0,00	0,00	0,00	0,00	0,00	0,00	0,00	0,00
Demais Receitas Patrimoniais.	0,00	0,00	0,00	0,00	0,00	0,00	0,00	0,00	0,00	0,00
RECEITA AGROPECUÁRIA	0,00	0,00	0,00	0,00	0,00	0,00	0,00	0,00	0,00	0,00
RECEITA INDUSTRIAL	0,00	0,00	0,00	0,00	0,00	0,00	0,00	0,00	0,00	0,00
RECEITA DE SERVIÇOS	0,00	0,00	0,00	0,00	0,00	0,00	0,00	0,00	0,00	0,00
Serviços Administrativos e Comerciais Gerais	0,00	0,00	0,00	0,00	0,00	0,00	0,00	0,00	0,00	0,00
Serviços e Atividades Referentes à Navegação e ao Transporte	0,00	0,00	0,00	0,00	0,00	0,00	0,00	0,00	0,00	0,00
Serviços e Atividades Referentes à Saúde	0,00	0,00	0,00	0,00	0,00	0,00	0,00	0,00	0,00	0,00
Serviços e Atividades Financeiras	0,00	0,00	0,00	0,00	0,00	0,00	0,00	0,00	0,00	0,00
Outros Serviços	0,00	0,00	0,00	0,00	0,00	0,00	0,00	0,00	0,00	0,00
TRASPÊNSCIAS CORRENTES	0,00	0,00	0,00	0,00	0,00	0,00	0,00	0,00	0,00	0,00
Transferências da União e de suas Entidades	0,00	0,00	0,00	0,00	0,00	0,00	0,00	0,00	0,00	0,00
Transferências dos Estados e do Distrito Federal e de suas Entidades	0,00	0,00	0,00	0,00	0,00	0,00	0,00	0,00	0,00	0,00
Transferências dos Municípios e de suas Entidades	0,00	0,00	0,00	0,00	0,00	0,00	0,00	0,00	0,00	0,00
Transferências de Instituições Privadas	0,00	0,00	0,00	0,00	0,00	0,00	0,00	0,00	0,00	0,00
Transferências de Outras Instituições Públicas	0,00	0,00	0,00	0,00	0,00	0,00	0,00	0,00	0,00	0,00
Transferências do Exterior	0,00	0,00	0,00	0,00	0,00	0,00	0,00	0,00	0,00	0,00
Transferências de Pessoas Físicas	0,00	0,00	0,00	0,00	0,00	0,00	0,00	0,00	0,00	0,00
Transferências Provenientes de Depósitos Não Identificados	0,00	0,00	0,00	0,00	0,00	0,00	0,00	0,00	0,00	0,00
OUTRAS RECEITAS CORRENTES	0,00	0,00	0,00	0,00	0,00	0,00	0,00	0,00	0,00	0,00
Multas Administrativas, Contratuais e Judiciais	0,00	0,00	0,00	0,00	0,00	0,00	0,00	0,00	0,00	0,00
Indenizações, Restituições e Ressarcimentos	0,00	0,00	0,00	0,00	0,00	0,00	0,00	0,00	0,00	0,00



GOVERNO MUNICIPAL DE JAGUARIBARA
Unidos por um município melhor.
Poder Executivo
Secretaria de Planejamento, Administração e Finanças

Ceará
 Governo Municipal de Jaguaribara
 Consolidação

RELATÓRIO RESUMIDO DA EXECUÇÃO ORÇAMENTÁRIA
 BALANÇO ORÇAMENTÁRIO
 ORÇAMENTOS FISCAL E DA SEGURIDADE SOCIAL
 4º bimestre de 2019 (Julho a Agosto)

CONASP
 Pag.: 0007

DESPESAS CORRENTES	0,00	0,00	0,00	0,00	0,00	0,00	0,00	0,00	0,00	0,00
DESPESAS DE CAPITAL	0,00	0,00	0,00	0,00	0,00	0,00	0,00	0,00	0,00	0,00

FONTE: SISTEMA: Aspec Informática - UNIDADE RESPONSÁVEL: Prefeitura Municipal de Jaguaribara - DATA DA EMISSÃO: 28/09/2019 - HORA DA EMISSÃO: 15:35:23

Notas: (*) - No modelo da STN inexistente coluna para reduções de dotações. Por este motivo, as reduções foram deduzidas na própria coluna de 'Créditos adicionais', motivo pelo qual esta coluna poderá conter valores negativos, não sendo portanto nenhum erro ser exibido valores negativos na coluna 'Créditos adicionais'.

JORCY ALVES DOS SANTOS JUNIOR
 PREFEITO MUNICIPAL

CONASP CONTABILIDADE ASSESSORIA E PROC
 CONTADOR



GOVERNO MUNICIPAL DE JAGUARIBARA
Unidos por um município melhor.
Poder Executivo
Secretaria de Planejamento, Administração e Finanças

Ceará
 Governo Municipal de Jaguaribara
 Consolidado

RELATÓRIO RESUMIDO DA EXECUÇÃO ORÇAMENTÁRIA
 DEMONSTRATIVO DA EXECUÇÃO DAS DESPESAS POR FUNÇÃO/SUBFUNÇÃO
 ORÇAMENTO FISCAL E DA SEGURIDADE SOCIAL
 4º bimestre de 2019 (Julho a Agosto)

RREO - Anexo 2 (LRF, Art.52, inciso II, alínea 'c')

R\$ 1,00

FUNÇÃO / SUBFUNÇÃO	DOTAÇÃO		DOTAÇÃO ATUALIZADA		DESPESAS EMPENHADAS		DESPESAS LIQUIDADAS		SALDO	INSCRITAS EM RESTOS A PAGAR NÃO PROCESSADOS	
	INICIAL	ADICIONAL	(a)	(b)	NO BIMESTRE	ATÉ O BIMESTRE (b)	NO BIMESTRE	ATÉ O BIMESTRE (d)			(e) = (a d)
DESPESAS (EXCETO INTRA ORÇAMENTÁRIAS) (I)	32.625.000,00		33.099.000,00		3.578.092,22	29.339.068,32	100,00	20.454.526,67	100,00	12.644.473,33	8.884.541,65
LEGISLATIVA											
Ação Legislativa	1.468.000,00		1.468.000,00		9.483,00	1.176.045,89	4,01	814.533,92	3,98	189.041,55	361.511,97
ADMINISTRAÇÃO	3.558.920,00		3.510.907,01		200.187,59	3.095.539,33	10,55	1.932.291,60	9,45	472.890,19	1.163.247,73
Planejamento e Orçamento	60.000,00		1.000,00		0,00	0,00	0,00	0,00	0,00	1.000,00	0,00
Administração Geral	3.204.920,00		3.190.937,01		197.247,17	2.853.482,31	9,73	1.801.242,59	8,81	437.519,02	1.052.239,72
Comunicação Social	24.000,00		5.000,00		0,00	0,00	0,00	0,00	0,00	5.000,00	0,00
Demais Subfunções	270.000,00		313.970,00		2.940,42	242.057,02	0,83	131.049,01	0,64	35.371,17	111.008,01
ASSISTÊNCIA SOCIAL	1.346.000,00		1.752.062,99		433.606,89	1.519.880,80	5,18	670.630,00	3,28	180.598,25	849.250,80
Assistência à Criança e ao Adolescente	209.000,00		195.950,00		828,03	144.713,40	0,49	98.755,03	0,48	27.427,16	45.958,37
Assistência Comunitária	717.000,00		1.194.612,99		394.817,37	1.056.774,13	3,60	361.366,73	1,77	91.495,90	695.407,40
Administração Geral	420.000,00		361.500,00		37.961,49	318.393,27	1,09	210.508,24	1,03	61.675,19	107.895,03
SAÚDE	7.380.600,00		8.804.770,00		361.801,12	8.499.998,56	28,97	6.208.426,13	30,35	1.537.599,14	2.291.572,43
Atenção Básica	3.051.000,00		3.500.351,35		170.297,16	3.375.349,58	11,50	2.495.962,13	12,20	599.356,84	879.387,45
Assistência Hospitalar e Especializada	3.163.600,00		4.020.638,65		126.848,62	3.936.392,93	13,42	2.878.467,40	14,07	742.915,75	1.057.925,53
Administração Geral	162.000,00		217.700,00		263,10	195.224,35	0,67	98.752,65	0,48	23.153,12	118.947,35
SAÚDE	180.000,00		233.270,00		9.970,86	222.035,66	0,76	176.960,88	0,87	43.802,82	56.309,12
Atenção Básica	824.000,00		832.810,00		54.423,38	770.996,04	2,63	558.283,07	2,73	128.370,61	212.712,97
Assistência Hospitalar e Especializada	12.105.480,00		11.958.110,00		2.264.202,28	11.017.432,48	37,55	8.047.242,53	39,34	2.049.565,26	2.970.189,95
Administração Geral	8.660.000,00		7.594.987,60		1.485.201,60	7.060.614,18	24,07	5.394.112,29	26,37	1.329.283,86	1.666.501,89
EDUCAÇÃO	147.000,00		334.000,00		0,00	325.702,33	1,11	148.226,00	0,72	32.886,71	177.476,33
Ensino Fundamental	147.000,00		334.000,00		0,00	325.702,33	1,11	148.226,00	0,72	32.886,71	177.476,33
Ensino Médio											
Ensino Superior	7.000,00		3.000,00		0,00	0,00	0,00	0,00	0,00	3.000,00	0,00
Educação Infantil	1.458.000,00		2.147.070,00		461.074,69	1.920.669,69	6,55	1.529.237,51	7,48	446.783,30	391.432,18
Educação de Jovens e Adultos	239.000,00		347.132,40		102.474,86	282.390,44	0,96	148.258,30	0,72	40.284,38	134.132,14
Educação Especial	113.000,00		173.000,00		0,00	122.412,50	0,42	70.262,87	0,38	17.381,32	45.149,63
Educação Básica	572.000,00		478.200,00		0,00	445.615,63	1,52	237.631,55	1,16	39.051,94	207.984,08
Administração Geral	909.480,00		880.720,00		215.451,13	860.027,71	2,93	512.514,01	2,51	143.933,75	347.513,70
CULTURA	475.000,00		407.100,00		15.370,00	137.556,70	0,47	124.576,70	0,61	18.085,04	282.523,30



GOVERNO MUNICIPAL DE JAGUARIBARA
Unidos por um município melhor.
Poder Executivo
Secretaria de Planejamento, Administração e Finanças

RELATÓRIO RESUMIDO DA EXECUÇÃO ORÇAMENTÁRIA
 DEMONSTRATIVO DA EXECUÇÃO DAS DESPESAS POR FUNÇÃO/SUBFUNÇÃO
 ORÇAMENTO FISCAL E DA SEGURIDADE SOCIAL
 4º bimestre de 2019 (Julho a Agosto)

Ceará
 Governo Municipal de Jaguaribara
 Consolidado

RREO - Anexo 2 (LRF, Art.52, inciso II, alínea 'c')

R\$ 1,00

FUNÇÃO / SUBFUNÇÃO	DOTAÇÃO		DOTAÇÃO ATUALIZADA	DESPESAS EMPENHADAS		SALDO	DESPESAS LIQUIDADAS		SALDO	INSCRITAS EM RESTOS A PAGAR NÃO PROCESSADOS
	INICIAL	ADICIONAL		NO BIMESTRE	ATÉ O BIMESTRE (b)		% (b/total)	NO BIMESTRE		
Patrimônio Histórico, Art	30.000,00		30.000,00	0,00	0,00	30.000,00	0,00	0,00	30.000,00	0,00
Difusão Cultural	445.000,00		377.100,00	15.370,00	0,47	239.543,30	18.085,04	124.576,70	252.523,30	12.980,00
DIREITOS DA CIDADANIA	62.000,00		75.500,00	0,00	0,25	2.141,55	18.124,68	40.011,66	35.488,34	33.346,79
Demais Subfunções	62.000,00		75.500,00	0,00	0,25	2.141,55	18.124,68	40.011,66	35.488,34	33.346,79
URBANISMO	3.370.000,00		3.321.850,00	236.675,00	9,44	551.037,47	503.417,59	1.840.215,46	1.481.634,54	930.577,07
Infra Estrutura Urbana	518.000,00		211.750,00	0,00	0,57	44.556,43	29.125,44	119.386,12	92.363,88	47.807,45
Serviços Urbanos	1.997.000,00		1.636.780,00	87.792,40	4,08	440.663,67	237.580,88	950.111,44	686.668,56	246.004,89
Administração Geral	855.000,00		1.473.320,00	148.882,60	4,80	65.837,37	236.711,27	770.717,90	702.602,10	636.764,73
HABITAÇÃO	100.000,00		2.000,00	0,00	0,00	2.000,00	0,00	0,00	2.000,00	0,00
Habitacão Urbana	100.000,00		2.000,00	0,00	0,00	2.000,00	0,00	0,00	2.000,00	0,00
SANEAMENTO	104.000,00		20.000,00	0,00	0,00	20.000,00	0,00	0,00	20.000,00	0,00
Saneamento Básico Rural	54.000,00		9.000,00	0,00	0,00	9.000,00	0,00	0,00	9.000,00	0,00
Saneamento Básico Urbano	50.000,00		11.000,00	0,00	0,00	11.000,00	0,00	0,00	11.000,00	0,00
GESTÃO AMBIENTAL	285.000,00		204.650,00	29.283,54	0,45	72.995,24	12.470,93	93.368,15	111.281,85	38.286,61
Preservação e Conservação	25.000,00		25.000,00	0,00	0,00	25.000,00	0,00	0,00	25.000,00	0,00
Recursos Hídricos	270.000,00		179.650,00	29.283,54	0,45	47.995,24	12.470,93	93.368,15	86.281,85	38.286,61
CIÊNCIA E TECNOLOGIA	26.000,00		26.000,00	0,00	0,00	25.500,00	0,00	295,18	25.704,82	204,82
Desenvolvimento Científico	442.000,00		402.940,00	15.300,00	0,98	114.751,00	2.891,88	274.707,11	128.232,89	13.481,89
AGRICULTURA	394.000,00		372.940,00	0,00	0,00	30.000,00	0,00	0,00	30.000,00	0,00
Abastecimento	48.000,00		30.000,00	0,00	0,01	57.406,00	0,00	1.594,00	57.406,00	0,00
Promoção da Produção Agrop	50.000,00		6.000,00	0,00	0,00	6.000,00	0,00	0,00	6.000,00	0,00
Promoção Comercial	42.000,00		42.000,00	0,00	0,00	41.476,00	24,56	163,04	41.836,96	360,96
Turismo	42.000,00		42.000,00	0,00	0,00	41.476,00	24,56	163,04	41.836,96	360,96
COMUNICAÇÕES	42.000,00		42.000,00	0,00	0,00	3.000,00	0,00	0,00	3.000,00	0,00
Telecomunicações	50.000,00		3.000,00	0,00	0,00	3.000,00	0,00	0,00	3.000,00	0,00
ENERGIA	50.000,00		3.000,00	0,00	0,00	3.000,00	0,00	0,00	3.000,00	0,00
Energia Elétrica	449.000,00		251.300,00	0,00	0,34	152.629,04	341,82	1.720,47	249.579,53	96.950,49
TRANSPORTE	412.000,00		225.900,00	0,00	0,33	129.278,16	0,00	0,00	225.900,00	96.621,82
Transporte Rodoviário	37.000,00		25.400,00	0,00	0,01	23.350,86	341,82	1.720,47	23.679,53	328,67
Demais Subfunções	37.000,00		25.400,00	0,00	0,01	23.350,86	341,82	1.720,47	23.679,53	328,67



GOVERNO MUNICIPAL DE JAGUARIBARA
Unidos por um município melhor.
Poder Executivo
Secretaria de Planejamento, Administração e Finanças

Ceará
 Governo Municipal de Jaguaribara
 Consolidado

RELATÓRIO RESUMIDO DA EXECUÇÃO ORÇAMENTÁRIA
 DEMONSTRATIVO DA EXECUÇÃO DAS DESPESAS POR FUNÇÃO/SUBFUNÇÃO
 ORÇAMENTO FISCAL E DA SEGURIDADE SOCIAL
 4º bimestre de 2019 (Julho a Agosto)

CONASP
 Pág.: 0003

RR00 - Anexo 2 (LRF, Art.52, inciso II, alínea 'c')

R\$ 1,00

FUNÇÃO / SUBFUNÇÃO	DOTAÇÃO INICIAL	DOTAÇÃO ATUALIZADA	DESPESAS EMPENHADAS		NO BIMESTRE	ATÉ O BIMESTRE (b) / (a)	%	NO BIMESTRE	ATÉ O BIMESTRE (d) / (c)	%	SALDO	DESPESAS LIQUIDADAS	NO BIMESTRE	ATÉ O BIMESTRE (e) / (a d)	SALDO	INSCRITAS EM RESTOS A PAGAR NÃO PROCESSADOS
			NO BIMESTRE	ATÉ O BIMESTRE (b)												
DESPORTO E LAZER	189.000,00	233.610,00	12.182,80	166.881,49	0,57	66.728,51	10.615,21	158.989,82	0,78	74.620,18	7.891,67	74.620,18	0,78	74.620,18	7.891,67	7.891,67
Desporto Comunitário	189.000,00	233.610,00	12.182,80	166.881,49	0,57	66.728,51	10.615,21	158.989,82	0,78	74.620,18	7.891,67	74.620,18	0,78	74.620,18	7.891,67	7.891,67
ENCARGOS ESPECIAIS	620.000,00	486.200,00	0,00	360.449,37	1,23	125.750,63	61.143,65	245.760,90	1,20	240.439,10	114.688,47	240.439,10	1,20	240.439,10	114.688,47	114.688,47
Serviço da Dívida Interna	350.000,00	269.900,00	0,00	193.449,37	0,66	76.450,63	31.525,56	128.321,30	0,63	141.578,70	65.128,07	141.578,70	0,63	141.578,70	65.128,07	65.128,07
Outros Encargos Especiais	270.000,00	216.300,00	0,00	167.000,00	0,57	49.300,00	29.618,09	117.439,60	0,57	98.860,40	49.560,40	98.860,40	0,57	98.860,40	49.560,40	49.560,40
RESERVA DE CONTINGÊNCIA	70.000,00	70.000,00	0,00	0,00	0,00	70.000,00	0,00	0,00	0,00	70.000,00	0,00	70.000,00	0,00	70.000,00	0,00	0,00
DESPESAS (INTRA ORÇAMENTARIAS) (II)	0,00	0,00	0,00	0,00	0,00	0,00	0,00	0,00	0,00	0,00	0,00	0,00	0,00	0,00	0,00	0,00
TOTAL (III) = (I + II)	32.625.000,00	33.099.000,00	3.578.092,22	29.339.068,32	100,00	3.759.931,68	5.056.809,75	20.454.526,67	100,00	12.644.473,33	8.884.541,65	12.644.473,33	100,00	12.644.473,33	8.884.541,65	8.884.541,65

FONTE: SISTEMA: Aspec Informática - UNIDADE RESPONSÁVEL: Prefeitura Municipal de Jaguaribara - DATA DA EMISSÃO: 28/09/2019 - HORA DA EMISSÃO: 14:36:10



GOVERNO MUNICIPAL DE JAGUARIBARA
Unidos por um município melhor.
Poder Executivo
Secretaria de Planejamento, Administração e Finanças

Ceará
 Governo Municipal de Jaguaribara
 Consolidação

RELATÓRIO RESUMIDO DA EXECUÇÃO ORÇAMENTÁRIA
 DEMONSTRATIVO DA EXECUÇÃO DAS DESPESAS POR FUNÇÃO/SUBFUNÇÃO
 ORÇAMENTO FISCAL E DA SEGURIDADE SOCIAL
 4º bimestre de 2019 (Julho a Agosto)

CONASP
 Pag.: 0004

RREO - Anexo 2 (LRF, Art.52, inciso II, alínea 'c')

R\$ 1,00

FUNÇÃO / SUBFUNÇÃO - INTRA	DOTAÇÃO INICIAL	DOTAÇÃO ATUALIZADA	DESPESAS EMPENHADAS		DESPESAS LIQUIDADAS		SALDO	INSCRITAS EM RESTOS A PAGAR NÃO PROCESSADOS
			NO BIMESTRE (a)	ATÉ O BIMESTRE (b)	NO BIMESTRE (c)	ATÉ O BIMESTRE (d)		
DESPESAS (INTRA ORÇAMENTARIAS) (II)	0,00	0,00	0,00	0,00	0,00	0,00	0,00	0,00

FONTE: SISTEMA: Aspec Informática - UNIDADE RESPONSÁVEL: Prefeitura Municipal de Jaguaribara - DATA DA EMISSÃO: 28/09/2019 - HORA DA EMISSÃO: 14:36:10

JOACY ALVAS DOS SANTOS JUNIOR
 PREFEITO MUNICIPAL

CONASP CONTABILIDADE ASSESSORIA E PROC
 CONTADOR



GOVERNO MUNICIPAL DE JAGUARIBARA
Unidos por um município melhor.
Poder Executivo
Secretaria de Planejamento, Administração e Finanças

Ceará
 Governo Municipal de Jaguaribara
 Consolidado

RELATÓRIO RESUMIDO DA EXECUÇÃO ORÇAMENTÁRIA
 DEMONSTRATIVO DA RECEITA CORRENTE LÍQUIDA
 ORÇAMENTO FISCAL E DA SEGURIDADE SOCIAL
 4º Bimestre de 2019 (até Agosto)

CONASP
 Pag.: 0001

RREO - ANEXO 3 (LRF, Art.53, inciso I)

R\$ 1,00

ESPECIFICAÇÃO	EVOLUÇÃO DA RECEITA REALIZADA NOS ÚLTIMOS 12 MESES													
	Set/2018	Out/2018	Nov/2018	Dez/2018	Jan/2019	Fev/2019	Mar/2019	Set/2018	Out/2018	Nov/2018	Dez/2018	Jan/2019	Fev/2019	Mar/2019
RECEITAS CORRENTES (I)	2.347.468,97	2.157.983,43	3.260.910,47	3.704.816,30	3.060.263,20	3.129.194,72	2.468.762,58	41.267,58	30.401,25	115.522,94	106.569,96	27.746,37	47.802,66	35.326,56
Impostos, Taxas e Contribuições de Melhoria	17.340,50	5.277,35	3.209,29	4.987,39	4.444,18	8.489,75	560,59	21.032,58	21.103,27	29.604,63	27.531,76	17.836,09	20.957,31	25.125,68
IPU	36,96	0,00	1.000,00	8.194,40	0,00	317,97	1.496,20	601,94	2.113,64	77.235,96	62.614,41	2.338,42	13.186,47	1.496,20
ITBI	2.255,60	1.906,99	4.473,06	3.242,00	3.127,68	4.851,16	5.640,17	52.251,59	47.609,84	51.864,97	52.533,04	48.899,14	53.975,14	47.494,35
Outros Impostos, Taxas e Contribuições	3.786,16	5.299,34	4.975,51	7.193,71	5.927,18	6.201,69	5.805,35	3.786,16	5.299,34	4.975,51	5.632,84	5.927,18	6.201,69	5.805,35
Contribuições	0,00	0,00	0,00	1.560,87	0,00	0,00	0,00	0,00	0,00	0,00	1.560,87	0,00	0,00	0,00
Receita Patrimonial	0,00	0,00	0,00	0,00	0,00	0,00	0,00	0,00	0,00	0,00	0,00	0,00	0,00	0,00
Rendimentos de Aplicação Financeira	0,00	0,00	0,00	0,00	0,00	0,00	0,00	0,00	0,00	0,00	0,00	0,00	0,00	0,00
Outras Receitas Patrimoniais	0,00	0,00	0,00	0,00	0,00	0,00	0,00	0,00	0,00	0,00	0,00	0,00	0,00	0,00
Receita agropecuária	0,00	0,00	0,00	0,00	0,00	0,00	0,00	0,00	0,00	0,00	0,00	0,00	0,00	0,00
Receita industrial	0,00	0,00	0,00	0,00	0,00	0,00	0,00	0,00	0,00	0,00	0,00	0,00	0,00	0,00
Receita de serviços	0,00	0,00	0,00	0,00	0,00	0,00	0,00	0,00	0,00	0,00	0,00	0,00	0,00	0,00
Transferências correntes	2.244.443,53	2.068.782,33	3.080.149,59	3.524.272,60	2.975.294,65	3.008.743,38	2.371.847,41	660.531,18	750.359,13	942.540,32	1.649.451,95	1.165.695,12	1.280.446,29	958.725,33
Cota parte do FPM	362.210,56	394.492,11	370.847,90	417.104,20	394.698,42	429.029,39	367.272,76	9.209,19	8.023,61	7.127,86	5.225,75	68.336,02	94.581,91	50.254,65
Cota parte do ICMS	303,37	832,97	32,50	8,88	0,00	80,70	988,28	967,77	967,77	967,77	967,77	967,77	967,77	967,77
Cota parte do IPVA	1.582,27	1.605,98	1.541,85	1.857,86	1.496,82	1.584,47	1.584,47	558.660,79	604.419,21	655.608,37	720.652,42	1.182.605,94	896.644,20	722.369,90
Transferências da LC 87/96	650.978,40	308.081,55	1.101.483,02	729.003,77	162.462,33	304.376,52	271.684,51	5.720,11	5.890,67	8.397,46	14.246,99	2.395,86	14.471,85	8.288,91
Transferências da LC 61/89	206.960,76	231.256,20	264.611,54	315.859,70	326.045,17	361.144,42	275.558,49	0,00	0,00	0,00	0,00	0,00	0,00	0,00
Outras transferências correntes	0,00	0,00	0,00	0,00	0,00	0,00	0,00	0,00	0,00	0,00	0,00	0,00	0,00	0,00
Outras receitas correntes	0,00	0,00	0,00	0,00	0,00	0,00	0,00	0,00	0,00	0,00	0,00	0,00	0,00	0,00
DEDUÇÕES (II)	206.960,76	231.256,20	264.611,54	315.859,70	326.045,17	361.144,42	275.558,49	0,00	0,00	0,00	0,00	0,00	0,00	0,00
Contrib. do servidor para o plano de pr	0,00	0,00	0,00	0,00	0,00	0,00	0,00	0,00	0,00	0,00	0,00	0,00	0,00	0,00
Comp. financ. entre regimes de previdên	0,00	0,00	0,00	0,00	0,00	0,00	0,00	0,00	0,00	0,00	0,00	0,00	0,00	0,00
Ded. de receita para formação do Fundeb	206.960,76	231.256,20	264.611,54	315.859,70	326.045,17	361.144,42	275.558,49	2.140.508,21	1.926.727,23	2.996.298,93	3.388.956,60	2.734.218,03	2.768.050,30	2.193.204,09
RECEITA CORRENTE LÍQUIDA (III)=(I II)	2.140.508,21	1.926.727,23	2.996.298,93	3.388.956,60	2.734.218,03	2.768.050,30	2.193.204,09							



GOVERNO MUNICIPAL DE JAGUARIBARA
Unidos por um município melhor.
Poder Executivo
Secretaria de Planejamento, Administração e Finanças

Ceará
 Governo Municipal de Jaguaribara
 Consolidado

RELATÓRIO RESUMIDO DA EXECUÇÃO ORÇAMENTÁRIA
 DEMONSTRATIVO DA RECEITA CORRENTE LÍQUIDA
 ORÇAMENTO FISCAL E DA SEGURIDADE SOCIAL
 4º bimestre de 2019 (até Agosto)

CONASP
 Pag.: 0002

RR00 - ANEXO 3 (LRF, Art. 53, inciso I)

R\$ 1,00

ESPECIFICAÇÃO	EVOLUÇÃO DA RECEITA REALIZADA NOS ÚLTIMOS 12 MESES												TOTAL (ÚLTIMOS 12 MESES)	PREVISÃO ATUALIZADA EXERCÍCIO	
	Abr/2019	Mai/2019	Jun/2019	Jul/2019	Agø/2019										
RECEITAS CORRENTES (I)	2.933.322,39	2.926.937,68	2.713.032,54	3.331.303,47	2.557.849,98	34.591.845,73								34.591.845,73	34.458.000,00
Impostos, Taxas e Contribuições de Melho	143.699,54	33.660,95	91.445,18	71.551,44	74.187,70	819.182,13								819.182,13	1.071.000,00
IPTU	2.929,84	111,43	0,00	33.936,46	44.912,35	126.199,13								126.199,13	73.000,00
ISS	43.977,42	25.393,31	34.200,29	29.661,34	20.884,45	317.328,13								317.328,13	525.000,00
ITBI	200,00	80,00	2.179,60	1.120,00	1.298,00	15.923,13								15.923,13	35.000,00
IRRF	92.309,29	4.165,41	49.809,12	3.801,44	1.914,64	312.594,66								312.594,66	370.000,00
Outros Impostos, Taxas e Contribuições	4.282,99	3.910,80	5.256,17	3.012,20	5.178,26	47.137,08								47.137,08	68.000,00
Contribuições	49.578,69	49.334,67	54.855,14	49.886,47	42.834,41	601.117,45								601.117,45	600.000,00
Receita Patrimonial	6.071,34	5.820,31	5.018,56	5.712,92	4.401,11	66.213,18								66.213,18	170.000,00
Rendimentos de Aplicação Financeira	6.071,34	5.820,31	5.018,56	5.712,92	4.401,11	64.652,31								64.652,31	165.000,00
Outras Receitas Patrimoniais	0,00	0,00	0,00	0,00	0,00	1.560,87								1.560,87	5.000,00
Receita agropecuária	0,00	0,00	0,00	0,00	0,00	0,00								0,00	0,00
Receita industrial	0,00	0,00	0,00	0,00	0,00	0,00								0,00	0,00
Receita de serviços	0,00	0,00	0,00	0,00	0,00	0,00								0,00	0,00
Transferências correntes	2.727.566,58	2.830.682,75	2.530.719,40	3.195.746,09	2.425.201,35	32.981.449,66								32.981.449,66	32.498.500,00
Cota parte do FPM	935.342,06	1.200.348,56	945.511,93	1.292.984,01	943.790,18	12.725.726,06								12.725.726,06	13.930.000,00
Cota parte do ICMS	457.065,08	384.443,49	377.970,35	472.351,36	412.137,89	4.839.623,51								4.839.623,51	4.500.000,00
Cota parte do IPVA	43.130,53	46.674,25	34.414,99	18.408,48	10.430,38	395.817,52								395.817,52	400.000,00
Cota parte do ITR	6,20	236,78	6,22	0,00	0,00	2.505,90								2.505,90	5.000,00
Transferências da LC 87/96	0,00	0,00	0,00	0,00	0,00	3.871,08								3.871,08	15.000,00
Transferências da LC 61/89	1.551,39	1.519,10	1.593,10	1.612,74	1.443,42	17.930,98								17.930,98	20.000,00
Transferências do Fundeb	982.383,55	804.376,61	859.442,20	734.111,31	723.663,22	9.444.937,72								9.444.937,72	9.000.000,00
Outras transferências correntes	308.087,77	393.083,96	311.780,61	676.278,19	333.736,26	5.551.036,89								5.551.036,89	4.628.500,00
Outras receitas correntes	6.406,24	7.439,00	30.994,26	8.406,55	11.225,41	123.883,31								123.883,31	112.500,00
DEDUÇÕES (II)	287.418,95	326.644,32	271.899,22	254.004,46	273.560,27	3.394.963,50								3.394.963,50	3.568.000,00
Contrib. do servidor para o plano de pr	0,00	0,00	0,00	0,00	0,00	0,00								0,00	0,00
Comp. financ. entre regimes de previdên	0,00	0,00	0,00	0,00	0,00	0,00								0,00	0,00
Ded. de receita para formação do Fundeb	287.418,95	326.644,32	271.899,22	254.004,46	273.560,27	3.394.963,50								3.394.963,50	3.568.000,00
RECEITA CORRENTE LÍQUIDA (III)=(I II)	2.645.903,44	2.600.293,36	2.441.133,32	3.077.299,01	2.284.289,71	31.196.882,23								31.196.882,23	30.890.000,00

FONTE: SISTEMA: Aspec Informática - UNIDADE RESPONSÁVEL: Prefeitura Municipal de Jaguaribara - DATA DA EMISSÃO: 28/09/2019 - HORA DA EMISSÃO: 14:44:01



GOVERNO MUNICIPAL DE JAGUARIBARA
Unidos por um município melhor.
Poder Executivo
Secretaria de Planejamento, Administração e Finanças

Ceará
Governo Municipal de Jaguaribara
Consolidado


RREO - ANEXO 3 (LRF, Art.53, inciso I)

RELATÓRIO RESUMIDO DA EXECUÇÃO ORÇAMENTÁRIA
DEMONSTRATIVO DA RECEITA CORRENTE LÍQUIDA
ORÇAMENTO FISCAL E DA SEGURIDADE SOCIAL


4º Bimestre de 2019 (até Agosto)

R\$ 1,00

CONASP
Pag.: 0003



JOACY ALVES DOS SANTOS JUNIOR
PREFEITO MUNICIPAL



CONASP CONTADOR LILIANE ASSESSORIA E PROC
CONTADOR



GOVERNO MUNICIPAL DE JAGUARIBARA
Unidos por um município melhor.
Poder Executivo
Secretaria de Planejamento, Administração e Finanças

Ceará
 Governo Municipal de Jaguaribara
 Consolidado
 ORÇAMENTO FISCAL E DA SEGURIDADE SOCIAL

RELATÓRIO RESUMIDO DA EXECUÇÃO ORÇAMENTÁRIA
 DEMONSTR. DAS RECEITAS E DESPESAS PREVIDENCIÁRIAS
 DO REGIME PRÓPRIO DOS SERVIDORES PÚBLICOS

CONASP
 Pag.: 0001

4º bimestre de 2019 (Julho a Agosto)

RREO - ANEXO 4 (LRF, Art. 53, inciso II)

R\$ 1,00

PLANO PREVIDENCIÁRIO

RECEITAS PREVIDENCIÁRIAS - RPPS	PREVISÃO INICIAL	PREVISÃO ATUALIZADA	RECEITAS REALIZADAS	
			ATÉ O BIMESTRE 2019	ATÉ O BIMESTRE 2018
RECEITAS CORRENTES (I)	0,00	0,00	0,00	0,00
Receita de contribuições dos segurados	0,00	0,00	0,00	0,00
Civil	0,00	0,00	0,00	0,00
Ativo	0,00	0,00	0,00	0,00
Inativo	0,00	0,00	0,00	0,00
Fensionista	0,00	0,00	0,00	0,00
Militar	0,00	0,00	0,00	0,00
Ativo	0,00	0,00	0,00	0,00
Inativo	0,00	0,00	0,00	0,00
Fensionista	0,00	0,00	0,00	0,00
Receita de contribuições patronais	0,00	0,00	0,00	0,00
Civil	0,00	0,00	0,00	0,00
Ativo	0,00	0,00	0,00	0,00
Inativo	0,00	0,00	0,00	0,00
Fensionista	0,00	0,00	0,00	0,00
Militar	0,00	0,00	0,00	0,00
Ativo	0,00	0,00	0,00	0,00
Inativo	0,00	0,00	0,00	0,00
Fensionista	0,00	0,00	0,00	0,00
Em regime de parcelamento de débitos	0,00	0,00	0,00	0,00
Receita patrimonial	0,00	0,00	0,00	0,00
Receita imobiliária	0,00	0,00	0,00	0,00
Receita de valores mobiliários	0,00	0,00	0,00	0,00
Outras receitas patrimoniais	0,00	0,00	0,00	0,00
Receitas de serviços	0,00	0,00	0,00	0,00
Outras receitas correntes	0,00	0,00	0,00	0,00
Compensação previdenciária do RGPS para o RPPS	0,00	0,00	0,00	0,00
Aportes periódico para amortização de déficit atua	0,00	0,00	0,00	0,00
Demais receitas correntes	0,00	0,00	0,00	0,00
RECEITAS DE CAPITAL (III)	0,00	0,00	0,00	0,00



GOVERNO MUNICIPAL DE JAGUARIBARA
Unidos por um município melhor.
Poder Executivo
Secretaria de Planejamento, Administração e Finanças

Ceará
 Governo Municipal de Jaguaribara
 Consolidado
 ORÇAMENTO FISCAL E DA SEGURIDADE SOCIAL

RELATÓRIO RESUMIDO DA EXECUÇÃO ORÇAMENTÁRIA
 DEMONSTR. DAS RECEITAS E DESPESAS PREVIDENCIÁRIAS
 DO REGIME PRÓPRIO DOS SERVIDORES PÚBLICOS

CONASP
 Pag.: 0002

4º bimestre de 2019 (Julho a Agosto)

Alienação de bens, direitos e ativos	0,00	0,00	0,00	0,00	0,00
Amortização de empréstimos	0,00	0,00	0,00	0,00	0,00
Outras receitas de capital	0,00	0,00	0,00	0,00	0,00
TOTAL REC. PREVID. RPPS (IV) = (I + III - II)	0,00 	0,00 	0,00 	0,00 	0,00

PLANO PREVIDENCIÁRIO

DESPESAS PREVIDENCIÁRIAS - RPPS	DOTAÇÃO		DESPESAS EMPENHADAS		DESPESAS LIQUIDADAS		INSCRITAS EM RESTOS A PAGAR NÃO PROCESSADAS	
	INICIAL	ATUALIZADA	ATÉ O BIMESTRE 2019	ATÉ O BIMESTRE 2018	ATÉ O BIMESTRE 2019	ATÉ O BIMESTRE 2018	EM EXERCÍCIO 2019	EM EXERCÍCIO 2018
ADMINISTRAÇÃO (V)	0,00	0,00	0,00	0,00	0,00	0,00	0,00	0,00
Despesas correntes	0,00	0,00	0,00	0,00	0,00	0,00	0,00	0,00
Despesas de capital	0,00	0,00	0,00	0,00	0,00	0,00	0,00	0,00
PREVIDÊNCIA (VI)	0,00	0,00	0,00	0,00	0,00	0,00	0,00	0,00
Benefícios - Civil	0,00	0,00	0,00	0,00	0,00	0,00	0,00	0,00
Aposentadorias	0,00	0,00	0,00	0,00	0,00	0,00	0,00	0,00
Fenções	0,00	0,00	0,00	0,00	0,00	0,00	0,00	0,00
Outros benefícios previdenciários	0,00	0,00	0,00	0,00	0,00	0,00	0,00	0,00
Benefícios - Militar	0,00	0,00	0,00	0,00	0,00	0,00	0,00	0,00
Reformas	0,00	0,00	0,00	0,00	0,00	0,00	0,00	0,00
Fenções	0,00	0,00	0,00	0,00	0,00	0,00	0,00	0,00
Outros benefícios previdenciários	0,00	0,00	0,00	0,00	0,00	0,00	0,00	0,00
Outras despesas previdenciárias	0,00	0,00	0,00	0,00	0,00	0,00	0,00	0,00
Compens. prev. do RPPS para o RGPS	0,00	0,00	0,00	0,00	0,00	0,00	0,00	0,00
Demais demais despesas previdenciárias	0,00	0,00	0,00	0,00	0,00	0,00	0,00	0,00
TOTAL DESP. PREVID. RPPS (VII) = (V + VI)	0,00 	0,00 	0,00 	0,00 	0,00 	0,00 	0,00 	0,00
RESULTADO PREVIDENCIÁRIO (VIII) = (IV - VII)	0,00 	0,00 	0,00 	0,00 	0,00 	0,00 	0,00 	0,00



GOVERNO MUNICIPAL DE JAGUARIBARA
Unidos por um município melhor.
Poder Executivo
Secretaria de Planejamento, Administração e Finanças

Ceará
Governo Municipal de Jaguaribara
Consolidado
ORÇAMENTO FISCAL E DA SEGURIDADE SOCIAL

RELATÓRIO RESUMIDO DA EXECUÇÃO ORÇAMENTÁRIA
DEMONSTR. DAS RECEITAS E DESPESAS PREVIDENCIÁRIAS
DO REGIME PRÓPRIO DOS SERVIDORES PÚBLICOS

CONASP
Pag.: 0003

4º bimestre de 2019 (Julho a Agosto)

RECURSOS RPPS ARRECADADOS EM EXERCÍCIOS ANTERIORES	PREVISÃO ORÇAMENTÁRIA
Valor	0,00
RESERVA ORÇAMENTÁRIA DO RPPS	PREVISÃO ORÇAMENTÁRIA
Valor	0,00
APORTES DE RECURSOS PARA O PLANO PREVIDENCIÁRIO DO RPPS	APORTES REALIZADOS
Plano de amortização - Contribuição patronal Supplement	0,00
Plano de amortização - Aporte periódico de valores pre	0,00
Outros aportes para o RPPS	0,00
Recursos para cobertura de déficit financeiro	0,00
BENS E DIREITOS DO RPPS	PERÍODO DE REFERÊNCIA
	2019 2018
Caixa e equivalência de caixa	0,00 0,00
Investimentos e aplicações	0,00 0,00
Outros bens e direitos	0,00 0,00

FONTE: SISTEMA: Aspec Informática - UNID RESPONSÁVEL: Prefeitura Municipal de Jaguaribara - DATA DA EMISSÃO: 28/09/2019 - HORA : 15:00:14



GOVERNO MUNICIPAL DE JAGUARIBARA
Unidos por um município melhor.
Poder Executivo
Secretaria de Planejamento, Administração e Finanças

COMASE
Pag.: 0004

Ceará
Governo Municipal de Jaguaribara
Consolidado
ORÇAMENTO FISCAL E DA SEGURIDADE SOCIAL

RELATÓRIO RESUMIDO DA EXECUÇÃO ORÇAMENTÁRIA
DEMONSTR. DAS RECEITAS E DESPESAS PREVIDENCIÁRIAS
DO REGIME PRÓPRIO DOS SERVIDORES PÚBLICOS

4º bimestre de 2019 (Julho a Agosto)

RREO - ANEXO 4 (LRF, Art 53, inciso II)

R\$ 1,00

PLANO FINANCEIRO

RECEITAS PREVIDENCIÁRIAS - RPPS	PREVISÃO	PREVISÃO	RECEITAS REALIZADAS	
	INICIAL	ATUALIZADA	ATÉ O BIMESTRE 2019	ATÉ O BIMESTRE 2018
RECEITAS CORRENTES (IX)	0,00	0,00	0,00	0,00
Receita de contribuições dos segurados	0,00	0,00	0,00	0,00
Civil	0,00	0,00	0,00	0,00
Ativo	0,00	0,00	0,00	0,00
Inativo	0,00	0,00	0,00	0,00
Pensionista	0,00	0,00	0,00	0,00
Militar	0,00	0,00	0,00	0,00
Ativo	0,00	0,00	0,00	0,00
Inativo	0,00	0,00	0,00	0,00
Pensionista	0,00	0,00	0,00	0,00
Receita de contribuições patronais	0,00	0,00	0,00	0,00
Civil	0,00	0,00	0,00	0,00
Ativo	0,00	0,00	0,00	0,00
Inativo	0,00	0,00	0,00	0,00
Pensionista	0,00	0,00	0,00	0,00
Militar	0,00	0,00	0,00	0,00
Ativo	0,00	0,00	0,00	0,00
Inativo	0,00	0,00	0,00	0,00
Pensionista	0,00	0,00	0,00	0,00
Em regime de parcelamento de débitos	0,00	0,00	0,00	0,00
Receita patrimonial	0,00	0,00	0,00	0,00
Receita imobiliária	0,00	0,00	0,00	0,00
Receita de valores mobiliários	0,00	0,00	0,00	0,00
Outras receitas patrimoniais	0,00	0,00	0,00	0,00
Receitas de serviços	0,00	0,00	0,00	0,00
Outras receitas correntes	0,00	0,00	0,00	0,00
Compensação previdenciária do RGPS para o RPPS	0,00	0,00	0,00	0,00
Demais receitas correntes	0,00	0,00	0,00	0,00
RECEITAS DE CAPITAL (X)	0,00	0,00	0,00	0,00
Alienação de bens, direitos e ativos	0,00	0,00	0,00	0,00

[Handwritten signature and initials]



GOVERNO MUNICIPAL DE JAGUARIBARA
Unidos por um município melhor.
Poder Executivo
Secretaria de Planejamento, Administração e Finanças

Ceará
 Governo Municipal de Jaguaribara
 Consolidação
 ORÇAMENTO FISCAL E DA SEGURIDADE SOCIAL

RELATÓRIO RESUMIDO DA EXECUÇÃO ORÇAMENTÁRIA
 DEMONSTR. DAS RECEITAS E DESPESAS PREVIDENCIÁRIAS
 DO REGIME PRÓPRIO DOS SERVIDORES PÚBLICOS

CONASP
 Pag.: 0005

4º bimestre de 2019 (Julho a Agosto)

Amortização de empréstimos	0,00	0,00	0,00	0,00	0,00
Outras receitas de capital	0,00	0,00	0,00	0,00	0,00
TOTAL REC. PREVID. RPPS (XI) = (IX + X)	0,00	0,00	0,00	0,00	0,00

PLANO FINANCEIRO

DESPESAS PREVIDENCIÁRIAS - RPPS	DOTAÇÃO INICIAL	DOTAÇÃO ATUALIZADA	DESPESAS EMPENHADAS		DESPESAS LIQUIDADAS		INSCRITAS EM RESTOS A PAGAR NÃO PROCESSADAS	
			ATÉ O BIMESTRE 2019	ATÉ O BIMESTRE 2018	ATÉ O BIMESTRE 2019	ATÉ O BIMESTRE 2018	EM EXERCÍCIO 2019	EM EXERCÍCIO 2018
ADMINISTRAÇÃO (XII)	0,00	0,00	0,00	0,00	0,00	0,00	0,00	0,00
Despesas correntes	0,00	0,00	0,00	0,00	0,00	0,00	0,00	0,00
Despesas de capital	0,00	0,00	0,00	0,00	0,00	0,00	0,00	0,00
PREVIDÊNCIA (XIII)	0,00	0,00	0,00	0,00	0,00	0,00	0,00	0,00
Benefícios - Civil	0,00	0,00	0,00	0,00	0,00	0,00	0,00	0,00
Aposentadorias	0,00	0,00	0,00	0,00	0,00	0,00	0,00	0,00
Pensões	0,00	0,00	0,00	0,00	0,00	0,00	0,00	0,00
Outros benefícios previdenciários	0,00	0,00	0,00	0,00	0,00	0,00	0,00	0,00
Benefícios - Militar	0,00	0,00	0,00	0,00	0,00	0,00	0,00	0,00
Reformas	0,00	0,00	0,00	0,00	0,00	0,00	0,00	0,00
Pensões	0,00	0,00	0,00	0,00	0,00	0,00	0,00	0,00
Outros benefícios previdenciários	0,00	0,00	0,00	0,00	0,00	0,00	0,00	0,00
Outras despesas previdenciárias	0,00	0,00	0,00	0,00	0,00	0,00	0,00	0,00
Compens. prev. do RPPS para o RGPS	0,00	0,00	0,00	0,00	0,00	0,00	0,00	0,00
Demais demais despesas previdenciárias	0,00	0,00	0,00	0,00	0,00	0,00	0,00	0,00
TOTAL DESP. PREVID. RPPS (XIV) = (XII + XIII)	0,00	0,00	0,00	0,00	0,00	0,00	0,00	0,00
RESULTADO PREVIDENCIÁRIO (XV) = (XI - XIV)	0,00	0,00	0,00	0,00	0,00	0,00	0,00	-



GOVERNO MUNICIPAL DE JAGUARIBARA
Unidos por um município melhor.
Poder Executivo
Secretaria de Planejamento, Administração e Finanças

Ceará
Governo Municipal de Jaguaribara
Consoolidado
ORÇAMENTO FISCAL E DA SEGURIDADE SOCIAL

RELATÓRIO RESUMIDO DA EXECUÇÃO ORÇAMENTÁRIA
DEMONSTR. DAS RECEITAS E DESPESAS PREVIDENCIÁRIAS
DO REGIME PRÓPRIO DOS SERVIDORES PÚBLICOS

CONASP
Pag.: 0006

4º bimestre de 2019 (Julho a Agosto)

APORTES DE RECURSOS PARA O PLANO PREVIDENCIÁRIO DO RPPS	APORTES REALIZADOS
Recursos para cobertura de déficit financeiro	0,00
Recursos para formação de reserva	0,00

FONTE: SISTEMA: Aspec Informática - UNID RESPONSÁVEL: Prefeitura Municipal de Jaguaribara - DATA DA EMISSÃO: 28/09/2019 - HORA : 15:00:14

JORACY ALVES DOS SANTOS JUNIOR
PREFEITO MUNICIPAL

CONASP CONTABILIDADE ASSESSORIA E PROC
CONTADOR



GOVERNO MUNICIPAL DE JAGUARIBARA
Unidos por um município melhor.
Poder Executivo
Secretaria de Planejamento, Administração e Finanças

Ceará
Governo Municipal de Jaguaribara
Consolidado

RELATÓRIO RESUMIDO DA EXECUÇÃO ORÇAMENTÁRIA
DEMONSTRATIVO DO RESULTADO PRIMÁRIO E NOMINAL
ORÇAMENTOS FISCAL E DA SEGURIDADE SOCIAL
4º bimestre de 2019 (Julho a Agosto)

CONASP
Pag.: 0001

REEO - ANEXO 6 (LRF, Art 53, inciso III)

R\$ 1,00

ACIMA DA LINHA	
RECEITAS PRIMÁRIAS	RECEITAS REALIZADAS ATÉ O BIMESTRE (a)
RECEITAS CORRENTES (I)	20.744.391,26
Recita tributária	525.420,40
IPTU	73.000,00
ISS	218.055,89
ITBI	6.691,77
IRRF	170.028,71
Outros impostos, taxas e contribuições de melhoria	35.259,43
Contribuições	396.858,01
Recita patrimonial	44.958,46
Aplicações financeiras (II)	0,00
Outras receitas patrimoniais	44.958,46
Transferências correntes	19.687.526,31
Cota parte do FPM	7.081.341,71
Cota parte do ICMS	2.653.827,21
Cota parte do IPVA	275.133,27
Cota Parte do ITR	1.260,21
Transferências da LC 87/96	0,00
Transferências da LC 61/89	8.876,83
Transferências do Fundeb	6.905.596,93
Outras transferências correntes	2.761.490,15
Demais receitas correntes	89.628,08
Outras receitas financeiras (III)	46.797,21
Receitas correntes restantes	42.830,87
RECEITAS PRIMÁRIAS CORRENTES (IV)=(I II III)	20.652.635,59
RECEITAS DE CAPITAL (V)	327.465,81
Operações de crédito (VI)	0,00
Amortização de empréstimos (VII)	0,00
Alienação de bens	11.215,81
Receitas de alienação de investimentos temporários (VIII)	0,00
Receitas de alienação de investimentos permanentes (IX)	0,00



GOVERNO MUNICIPAL DE JAGUARIBARA
Unidos por um município melhor.
Poder Executivo
Secretaria de Planejamento, Administração e Finanças

Ceará
 Governo Municipal de Jaguaribara
 Consolidado

RELATÓRIO RESUMIDO DA EXECUÇÃO ORÇAMENTÁRIA
 DEMONSTRATIVO DO RESULTADO PRIMÁRIO E NOMINAL
 ORÇAMENTOS FISCAL E DA SEGURIDADE SOCIAL
 4º bimestre de 2019 (Julho a Agosto)

CONASP
 Pág.: 0002

Outras alienação de bens	0,00	11.215,81	
Transferências de capital	1.735.000,00	316.250,00	
Convênios	1.735.000,00	316.250,00	
Outras transferências de capital	0,00	0,00	
Outras receitas de capital	0,00	0,00	
Outras receitas de capital não primárias (X)	0,00	0,00	
Outras receitas de capital primárias	0,00	0,00	
RECEITAS PRIMÁRIAS DE CAPITAL (XI) = (V - VI VII VIII IX - X)	1.735.000,00	327.465,81	

RECEITA PRIMÁRIA TOTAL (XII) = (IV + XI) 32.382.500,00 20.980.101,40

	ATÉ O BIMESTRE/2019									
	DOTAÇÃO ATUALIZADA	DESPESAS EMPENHADAS	DESPESAS LIQUIDADAS	DESPESAS PAGAS	DESPESAS A PAGAR PROCESSADO	RESTOS A PAGAR LIQUIDADOS	DESPESAS PAGAS	DESPESAS A PAGAR LIQUIDADAS	RESTOS A PAGAR NÃO PROCESSADOS	PAGOS
DESPESAS PRIMÁRIAS										
DESPESAS CORRENTES (XIII)	31.330.310,00	28.025.920,47	19.679.630,89	17.678.930,23	2.307.037,20	190.187,23	148.929,36	0,00	0,00	0,00
Pessoal e encargos sociais	17.383.422,60	16.262.925,18	13.133.975,89	11.860.832,50	1.456.150,44	0,00	0,00	0,00	0,00	0,00
Juros e encargos da dívida (XIV)	50.000,00	49.000,00	30.094,24	30.094,24	0,00	0,00	0,00	0,00	0,00	0,00
Outras despesas correntes	13.896.887,40	11.713.995,29	6.515.560,76	5.788.003,49	850.886,76	190.187,23	148.929,36	0,00	0,00	0,00
DESPESAS PRIMÁRIAS CORRENTES (XV) = (XIII - XIV)	31.280.310,00	27.976.920,47	19.649.536,65	17.648.835,98	2.307.037,20	190.187,23	148.929,36	0,00	0,00	0,00
DESPESAS DE CAPITAL (XVI)	1.698.690,00	1.313.147,85	774.895,78	742.528,38	130.136,03	190.791,72	190.791,72	0,00	0,00	0,00
Investimentos	1.478.790,00	1.168.698,48	676.668,72	645.204,64	130.136,03	190.791,72	190.791,72	0,00	0,00	0,00
Inversões financeiras	0,00	0,00	0,00	0,00	0,00	0,00	0,00	0,00	0,00	0,00
Concessão de empréstimos e financiamentos (XVII)	0,00	0,00	0,00	0,00	0,00	0,00	0,00	0,00	0,00	0,00
Aquisição de título de capital já integralizado (XVIII)	0,00	0,00	0,00	0,00	0,00	0,00	0,00	0,00	0,00	0,00
Aquisição de título de crédito (XIX)	0,00	0,00	0,00	0,00	0,00	0,00	0,00	0,00	0,00	0,00
Demais inversões financeiras	0,00	0,00	0,00	0,00	0,00	0,00	0,00	0,00	0,00	0,00
Amortização de dívida (XX)	219.900,00	144.449,37	98.227,06	97.323,74	0,00	0,00	0,00	0,00	0,00	0,00
DESPESAS PRIMÁRIAS DE CAPITAL (XXI) = (XVI - XVII - XVIII - XIX)	1.478.790,00	1.168.698,48	676.668,72	645.204,64	130.136,03	190.791,72	190.791,72	0,00	0,00	0,00
RESERVA DE CONTINGÊNCIA (XXII)	70.000,00	0,00	0,00	0,00	0,00	0,00	0,00	0,00	0,00	0,00
DESPESA PRIMÁRIA TOTAL (XXIII) = (XV + XXI + XXII)	32.829.100,00	29.145.618,95	20.326.205,37	18.294.040,63	2.437.173,23	380.978,95	339.721,08	0,00	0,00	0,00

RESULTADO PRIMÁRIO - Acima da linha (XXIV) = (XIIa) (XXIIIa + XXI)

-90.833,54



GOVERNO MUNICIPAL DE JAGUARIBARA

Unidos por um município melhor.

Poder Executivo

Secretaria de Planejamento, Administração e Finanças

Ceará
Governo Municipal de Jaguaribara
Consolidado

RELATÓRIO RESUMIDO DA EXECUÇÃO ORÇAMENTÁRIA
DEMONSTRATIVO DO RESULTADO PRIMÁRIO E NOMINAL
ORÇAMENTOS FISCAL E DA SEGURIDADE SOCIAL
4º bimestre de 2019 (Julho a Agosto)

CONASP
Pag.: 0003

META FISCAL PARA O RESULTADO PRIMÁRIO	VALOR CORRENTE
META DE RESULTADO PRIMÁRIO FIXADA NO ANEXO DE METAS FISCAIS DA LDO PARA O EXERCÍCIO DE REFERÊNCIA	0,00
JUROS NOMINAIS	
JUROS, ENCARGOS E VARIAÇÕES MONETÁRIAS ATIVOS XXV	44.958,46
JUROS, ENCARGOS E VARIAÇÕES MONETÁRIAS PASSIVOS XXVI	30.094,24
RESULTADO NOMINAL - Acima da linha (XXVII)=XXIV+(XXV - XXVI)	-75.969,32
META FISCAL PARA O RESULTADO NOMINAL	0,00
META DO RESULTADO NOMINAL FIXADA NO ANEXO DE	0,00
ABAIXO DA LINHA	
CÁLCULO DO RESULTADO NOMINAL	
EM 31 DE DEZEMBRO	ATÉ O BIMESTRE
(a)	(b)
15.500.135,00	15.407.260,99
8.425,86	2.188.455,11
0,00	2.180.029,25
3.755.349,44	3.587.064,00
3.802.950,11	1.407.034,75
8.425,86	8.425,86
15.491.709,14	13.218.805,88
DÍVIDA CONSOLIDADA (XXVIII)	
DEDUÇÕES (XXIX)	
Disponibilidade de caixa	
Disponibilidade de caixa bruta	
() Restos a pagar processados (XXX)	
Demais haveres financeiros	
DÍVIDA CONSOLIDADA LÍQUIDA XXI=XXVIII XXIX	
RESULTADO NOMINAL - Abaixo da linha (XXXII)=(XXXIa - XXXIb)	2.272.903,26



GOVERNO MUNICIPAL DE JAGUARIBARA

Unidos por um município melhor.

Poder Executivo

Secretaria de Planejamento, Administração e Finanças

Ceará
Governo Municipal de Jaguaribara
Consolidado

RELATÓRIO RESUMIDO DA EXECUÇÃO ORÇAMENTÁRIA
DEMONSTRATIVO DO RESULTADO PRIMÁRIO E NOMINAL
ORÇAMENTOS FISCAL E DA SEGURIDADE SOCIAL
4º bimestre de 2019 (Julho a Agosto)

CONASP
Pag.: 0004

AJUSTE METODOLÓGICO	ATÉ O BIMESTRE/2019
VARIÇÃO SALDO RPP = (XXXIII) = (XXXa - XXXb)	2.395.915,36
RECEITA DE ALIENAÇÃO DE INVESTIMENTOS PERMANENTES (IX)	0,00
PASSIVOS RECONHECIDOS NA DC (XXIV)	0,00
VARIÇÃO CAMEIAL (XXXV)	0,00
PAGAMENTO DE PRECATORIOS INTEGRANTES DA DC (XXVI)	0,00
OUTROS AJUSTES (XXXVII)	0,00
RESULTADO NOMINAL AJUSTADO - Abaixo da linha XXXVIII = (XXXII XXXIII IX+XXXIV+XXXV)	-123.012,10
RESULTADO PRIMÁRIO - Abaixo da linha XXXIX = XXXVIII - (XXV XXVI)	-137.876,32

INFORMAÇÕES ADICIONAIS	PREVISÃO ORÇAMENTÁRIA
SALDO DE EXERCÍCIOS ANTERIORES	0,00
Recursos arrecadados em exercícios anteriores - RPPS	0,00
Superávit financeiro utilizado para abertura de créditos adicionais	0,00
RESERVA ORÇAMENTÁRIA DO RPPS	0,00

FONTE: SISTEMA: Aspec Informática - UNIDADE RESPONSÁVEL: Prefeitura Municipal de Jaguaribara - DATA DA EMISSÃO: 28/09/2019 - HORA DA EMISSÃO: 15:08:55

JOACY ALVES DOS SANTOS JUNIOR
PREFEITO MUNICIPAL

COMAR CONSELHILIDADE ASSESSORIA E PROC
CONTADOR



GOVERNO MUNICIPAL DE JAGUARIBARA
Unidos por um município melhor.
Poder Executivo
Secretaria de Planejamento, Administração e Finanças

CONASP
 Pag.: 0001

Ceará
 Governo Municipal de Jaguaribara
 Consolidado

RELATÓRIO RESUMIDO DA EXECUÇÃO ORÇAMENTÁRIA
 DEMONSTRATIVO DOS RESTOS A PAGAR
 POR PODER E ÓRGÃO
 ORÇAMENTOS FISCAL E DA SEGURIDADE SOCIAL
 4º bimestre de 2019 (Julho a Agosto)

RREO - ANEXO 7 (LRF, Art 53, inciso V)

R\$ 1,00

PODER / ÓRGÃO	RESTOS A PAGAR PROCESSADOS E NÃO PROCESSADOS LÍQUIDOS EM EXERCÍCIOS ANTERIORES						SALDO
	INSCRITOS						
	EM EXERCÍCIOS ANTERIORES (a)	EM 31 DE DEZ. EXERC. ANTERIOR (b)	PAGOS (c)	CANCELADOS (d)	(e) = (a+b) (c+d)		
RESTOS A PAGAR (EXCETO INTRA ORÇAMENTÁRIO (I))	1.229.487,25	2.573.462,86	2.437.173,23	0,00	0,00	1.365.776,88	
Executivo	1.229.487,25	2.573.075,14	2.436.785,51	0,00	0,00	1.365.776,88	
2011-SEC. DA INFRA ESTRUTURA E URBANISMO	0,00	0,00	0,00	0,00	0,00	0,00	
2013-Fundo Municipal de Saúde	0,00	0,00	0,00	0,00	0,00	0,00	
2014-Sec. Planej. Administração e Financ	8.497,41	0,00	0,00	0,00	0,00	8.497,41	
2014-Sec.de Agricultura, Meio Amb.e Rec.	20.104,79	0,00	0,00	0,00	0,00	20.104,79	
2014-Sec. da Infra Estrutura e Urbanismo	81.493,08	0,00	0,00	0,00	0,00	81.493,08	
2014-Fundo Municipal de Saúde	186.931,28	0,00	0,00	0,00	0,00	186.931,28	
2014-Fundo Municipal de Educação FME	52.053,97	0,00	10.000,00	0,00	0,00	42.053,97	
2014-Fundo de Man.Des.Educação Básica FU	36.976,54	0,00	0,00	0,00	0,00	36.976,54	
2014-Secretaria da Assistência Social -	2.093,75	0,00	0,00	0,00	0,00	2.093,75	
2014-Fundo Municipal de Assistência Soci	0,01	0,00	0,00	0,00	0,00	0,01	
2015-Sec. Planej. Administração e Financ	2.909,12	0,00	0,00	0,00	0,00	2.909,12	
2015-Sec.de Agricultura, Meio Amb.e Rec.	15.131,61	0,00	0,00	0,00	0,00	15.131,61	
2015-Sec. da Infra Estrutura e Urbanismo	290.182,33	0,00	0,00	0,00	0,00	290.182,33	
2015-Fundo Municipal de Saúde	45.062,50	0,00	0,00	0,00	0,00	45.062,50	
2015-Fundo Municipal de Educação FME	12.681,06	0,00	0,00	0,00	0,00	12.681,06	
2015-Secretaria da Assistência Social -	941,00	0,00	0,00	0,00	0,00	941,00	
2015-Sec. de Cultura, Desporto e Juventude	4.820,00	0,00	0,00	0,00	0,00	4.820,00	
2016-Sec. Planej. Administração e Financ	52.739,29	0,00	0,00	0,00	0,00	52.739,29	
2016-Sec.de Agricultura, Meio Amb.e Rec.	45.564,89	0,00	0,00	0,00	0,00	45.564,89	
2016-Sec. da Infra Estrutura e Urbanismo	118.302,60	0,00	0,00	0,00	0,00	118.302,60	
2016-Sec. Desenv.Econ, Turismo, Aquic.e	1.800,00	0,00	0,00	0,00	0,00	1.800,00	
2016-Fundo Municipal de Saúde	80.232,20	0,00	0,00	0,00	0,00	80.232,20	
2016-Fundo Municipal de Educação FME	112.965,79	0,00	9.950,00	0,00	0,00	103.015,79	
2016-Secretaria da Assistência Social -	30.361,94	0,00	0,00	0,00	0,00	30.361,94	
2016-Fundo Municipal de Assistência Soci	0,40	0,00	0,00	0,00	0,00	0,40	

[Handwritten signature]



GOVERNO MUNICIPAL DE JAGUARIBARA
Unidos por um município melhor.
Poder Executivo
Secretaria de Planejamento, Administração e Finanças

Ceará
 Governo Municipal de Jaguaribara
 Consolidado

RELATÓRIO RESUMIDO DA EXECUÇÃO ORÇAMENTÁRIA
 DEMONSTRATIVO DOS RESTOS A PAGAR
 POR PODER E ÓRGÃO
 ORÇAMENTOS FISCAL E DA SEGURIDADE SOCIAL

CONASP
 Pag.: 0002


RREO - ANEXO 7 (LRF, Art 53, inciso V)

R\$ 1,00

PODER / ÓRGÃO	RESTOS A PAGAR PROCESSADOS E NÃO PROCESSADOS LIQUIDADOS EM EXERCÍCIOS ANTERIORES						SALDO
	INSCRITOS						
	EM EXERCÍCIOS ANTERIORES (a)	EM 31 DE DEZ. EXERC. ANTERIOR (b)	PAGOS (c)	CANCELADOS (d)	(e) = (a+b) (c+d)		
2016-Sec. de Cultura, Desporto e Juventude	0,00	0,00	0,00	0,00	0,00	0,00	
2017-Gabinete do Prefeito	1.050,00	0,00	0,00	0,00	0,00	1.050,00	
2017-Sec. Planej. Administração e Financ	15.367,70	0,00	5.367,70	0,00	0,00	10.000,00	
2017-Sec. Desenv.Econ, Turismo, Aquic.e	2.246,95	0,00	2.246,95	0,00	0,00	0,00	
2017-Fundo Municipal de Saúde	253,13	0,00	0,00	0,00	0,00	253,13	
2017-Fundo Municipal de Educação FME	2.577,08	0,00	0,00	0,00	0,00	2.577,08	
2017-Fundo Municipal de Assistência Soci	0,60	0,00	0,00	0,00	0,00	0,60	
2017-Sec. de Cultura, Desporto e Juventude	6.143,22	0,00	5.643,22	0,00	0,00	500,00	
2017-Sec.de Infraestrutura,M.Amb.e Agricu	3,01	0,00	0,00	0,00	0,00	3,01	
2018-Gabinete do Prefeito	0,00	84.643,14	82.011,50	0,00	0,00	2.631,64	
2018-Sec. Planej. Administração e Financ	0,00	126.533,42	96.152,12	0,00	0,00	30.381,30	
2018-Sec.da Controladoria e Ouvidoria Ge	0,00	11.239,84	11.239,84	0,00	0,00	0,00	
2018-Sec.de Transporte e Mobilidade Urba	0,00	6.071,63	6.071,63	0,00	0,00	0,00	
2018-Sec. Desenv.Econ, Turismo, Aquic.e	0,00	33.122,07	28.722,15	0,00	0,00	4.399,92	
2018-Fundo Municipal de Saúde	0,00	793.059,53	774.761,15	0,00	0,00	18.298,38	
2018-Fundo Municipal de Educação FME	0,00	356.451,58	317.400,24	0,00	0,00	39.051,34	
2018-Fundo de Man.Des.Educação Básica FU	0,00	659.820,75	659.820,75	0,00	0,00	0,00	
2018-Secretaria da Assistência Social -	0,00	35.946,88	33.706,03	0,00	0,00	2.240,85	
2018-Fundo Municipal de Assistência Soci	0,00	57.789,79	57.789,79	0,00	0,00	0,00	
2018-Sec. de Cultura, Desporto e Juventude	0,00	57.088,40	42.520,52	0,00	0,00	14.567,88	
2018-Sec.de Infraestrutura,M.Amb.e Agricu	0,00	351.308,11	293.381,92	0,00	0,00	57.926,19	
Legislativo	0,00	387,72	387,72	0,00	0,00	0,00	
2018-Câmara Municipal de Jaguaribara	0,00	387,72	387,72	0,00	0,00	0,00	
Judiciário	0,00	0,00	0,00	0,00	0,00	0,00	
Ministério Público	0,00	0,00	0,00	0,00	0,00	0,00	

[Handwritten signature]

[Handwritten signature]



GOVERNO MUNICIPAL DE JAGUARIBARA
Unidos por um município melhor.
Poder Executivo
Secretaria de Planejamento, Administração e Finanças

Ceará
Governo Municipal de Jaguaribara
Consolidado

RELATÓRIO RESUMIDO DA EXECUÇÃO ORÇAMENTÁRIA
DEMONSTRATIVO DOS RESTOS A PAGAR
POR PODER E ÓRGÃO
ORÇAMENTOS FISCAL E DA SEGURIDADE SOCIAL
4º bimestre de 2019 (Julho a Agosto)

CONASP
Pag.: 0003

REDO - ANEXO 7 (LRF, Art 53, inciso V)

R\$ 1,00

PODER / ÓRGÃO	RESTOS A PAGAR PROCESSADOS E NÃO PROCESSADOS LIQUIDADOS EM EXERCÍCIOS ANTERIORES				
	INSCRITOS				
	EM EXERCÍCIOS ANTERIORES (a)	EM 31 DE DEZ. EXERC. ANTERIOR (b)	PAGOS (c)	CANCELADOS (d)	SALDO (e) = (a+b) - (c+d)
RESTOS A PAGAR (INTRA ORÇAMENTÁRIO (II))	0,00	0,00	0,00	0,00	0,00
TOTAL (II) = (I) + (II)	1.229.487,25	2.573.462,86	2.437.173,23	0,00	1.365.776,88



GOVERNO MUNICIPAL DE JAGUARIBARA
Unidos por um município melhor.
Poder Executivo
Secretaria de Planejamento, Administração e Finanças

Ceará
 Governo Municipal de Jaguaribara
 Consolidado

RELATÓRIO RESUMIDO DA EXECUÇÃO ORÇAMENTÁRIA
 DEMONSTRATIVO DOS RESTOS A PAGAR
 POR PODER E ÓRGÃO
 ORÇAMENTOS FISCAL E DA SEGURIDADE SOCIAL

4º bimestre de 2019 (Julho a Agosto)

RREO - ANEXO 7 (LRF, Art. 53, inciso V)

R\$ 1,00

PODER / ÓRGÃO	RESTOS A PAGAR NÃO PROCESSADOS											SALDO TOTAL (l) = (e)+(k)	
	INSCRITOS		LIQUIDADOS (h)	PAGOS (i)	CANCELADOS (j)	SALDO (f+t+g) (i+j)	SALDO (k)	SALDO (l)	SALDO (m)	SALDO (n)	SALDO (o)		
	EM EXERCÍCIOS ANTERIORES (f)	EM 31 DE DEZ. EXERC. ANTERIOR (g)											
2017-Gabinete do Prefeito	0,00	0,00	0,00	0,00	0,00	0,00	0,00	0,00	0,00	0,00	0,00	0,00	1.050,00
2017-Sec. Planej. Administração e Financ	0,00	0,00	0,00	0,00	0,00	0,00	0,00	0,00	0,00	0,00	0,00	0,00	10.000,00
2017-Sec. Desenv. Econ, Turismo, Agric. e	0,00	0,00	0,00	0,00	0,00	0,00	0,00	0,00	0,00	0,00	0,00	0,00	0,00
2017-Fundo Municipal de Saúde	0,00	0,00	0,00	0,00	0,00	0,00	0,00	0,00	0,00	0,00	0,00	0,00	253,13
2017-Fundo Municipal de Educação FME	0,00	0,00	0,00	0,00	0,00	0,00	0,00	0,00	0,00	0,00	0,00	0,00	2.577,08
2017-Fundo Municipal de Assistência Soci	0,00	0,00	0,00	0,00	0,00	0,00	0,00	0,00	0,00	0,00	0,00	0,00	0,60
2017-Sec. de Cultura, Desporto e Juventu	0,00	0,00	0,00	0,00	0,00	0,00	0,00	0,00	0,00	0,00	0,00	0,00	500,00
2017-Sec. de Infraestrutura, M. Amb. e Agricu	0,00	0,00	0,00	0,00	0,00	0,00	0,00	0,00	0,00	0,00	0,00	0,00	3,01
2018-Gabinete do Prefeito	0,00	0,00	0,00	0,00	0,00	0,00	0,00	0,00	0,00	0,00	0,00	0,00	2.631,64
2018-Sec. Planej. Administração e Financ	0,00	0,00	0,00	0,00	0,00	0,00	0,00	0,00	0,00	0,00	0,00	0,00	30.381,30
2018-Sec. da Controladoria e Ouvidoria Ge	0,00	0,00	0,00	0,00	0,00	0,00	0,00	0,00	0,00	0,00	0,00	0,00	0,00
2018-Sec. de Transporte e Mobilidade Urba	0,00	0,00	0,00	0,00	0,00	0,00	0,00	0,00	0,00	0,00	0,00	0,00	0,00
2018-Sec. Desenv. Econ, Turismo, Agric. e	0,00	31.910,00	31.910,00	31.910,00	0,00	0,00	0,00	0,00	0,00	0,00	0,00	0,00	4.399,92
2018-Fundo Municipal de Saúde	0,00	303.676,24	24.641,32	24.641,32	0,00	279.034,92	0,00	279.034,92	0,00	279.034,92	0,00	0,00	297.333,30
2018-Fundo Municipal de Educação FME	0,00	5.938,47	3.102,22	3.102,22	0,00	2.836,25	0,00	2.836,25	0,00	2.836,25	0,00	0,00	41.887,59
2018-Fundo de Man. Des. Educação Básica FU	0,00	0,00	0,00	0,00	0,00	0,00	0,00	0,00	0,00	0,00	0,00	0,00	0,00
2018-Secretaria da Assistência Social -	0,00	0,00	0,00	0,00	0,00	0,00	0,00	0,00	0,00	0,00	0,00	0,00	2.240,85
2018-Fundo Municipal de Assistência Soci	0,00	0,00	0,00	0,00	0,00	0,00	0,00	0,00	0,00	0,00	0,00	0,00	0,00
2018-Sec. de Cultura, Desporto e Juventu	0,00	11.420,26	11.420,26	11.420,26	0,00	0,00	0,00	0,00	0,00	0,00	0,00	0,00	14.567,88
2018-Sec. de Infraestrutura, M. Amb. e Agricu	0,00	130.533,80	130.533,80	89.275,82	0,00	41.257,98	0,00	41.257,98	0,00	41.257,98	0,00	0,00	99.184,17
Legislativo	0,00	0,00	0,00	0,00	0,00	0,00	0,00	0,00	0,00	0,00	0,00	0,00	0,00
2018-Câmara Municipal de Jaguaribara	0,00	0,00	0,00	0,00	0,00	0,00	0,00	0,00	0,00	0,00	0,00	0,00	0,00
Judiciário	0,00	0,00	0,00	0,00	0,00	0,00	0,00	0,00	0,00	0,00	0,00	0,00	0,00
Ministério Público	0,00	0,00	0,00	0,00	0,00	0,00	0,00	0,00	0,00	0,00	0,00	0,00	0,00
RESTOS A PAGAR (INTRA ORÇAMENTÁRIO (II))	0,00	0,00	0,00	0,00	0,00	0,00	0,00	0,00	0,00	0,00	0,00	0,00	0,00



GOVERNO MUNICIPAL DE JAGUARIBARA
Unidos por um município melhor.
Poder Executivo
Secretaria de Planejamento, Administração e Finanças

Ceará
 Governo Municipal de Jaguaribara
 Consolidado

RELATÓRIO RESUMIDO DA EXECUÇÃO ORÇAMENTÁRIA
 DEMONSTRATIVO DOS RESTOS A PAGAR
 POR PODER E ÓRGÃO
 ORÇAMENTOS FISCAL E DA SEGURIDADE SOCIAL

CONASP
 Pag.: 0006

RR00 - ANEXO 7 (LRF, Art 53, inciso V)

R\$ 1,00

		RESTOS A PAGAR NÃO PROCESSADOS						
		INSCRITOS						
PODER / ÓRGÃO	EM EXERCÍCIOS ANTERIORES (f)	EM 31 DE DEZ. EXERC. ANTERIOR (g)	LIQUIDADOS (h)	PAGOS (i)	CANCELADOS (j)	SALDO (f+g) (i+j)	SALDO TOTAL (l) = (e)+(k)	
TOTAL (III)=(I)+(II)		199.045,96	483.478,77	380.978,95	339.721,08	0,00	342.803,65	
							1.708.580,53	



GOVERNO MUNICIPAL DE JAGUARIBARA
Unidos por um município melhor.
Poder Executivo
Secretaria de Planejamento, Administração e Finanças

Ceará
 Governo Municipal de Jaguaribara
 Consolidação

RELATÓRIO RESUMIDO DA EXECUÇÃO ORÇAMENTÁRIA
 DEMONSTRATIVO DOS RESTOS A PAGAR
 POR PODER E ÓRGÃO
 ORÇAMENTOS FISCAL E DA SEGURIDADE SOCIAL

CONASP
 Pag.: 0007

RREO - ANEXO 7 (LRF, Art 53, inciso V) 4º bimestre de 2019 (Julho a Agosto) R\$ 1,00

PODER / ÓRGÃO	INSCRITOS					SALDO
	EM EXERCÍCIOS ANTERIORES	EM 31 DE DEZ. EXERC. ANTERIOR	PAGOS	CANCELADOS		
	(a)	(b)	(c)	(d)	(e) = (a+b) (c+d)	
RESTOS A PAGAR						
(INTRA ORÇAMENTÁRIO (II))						
	0,00	0,00	0,00	0,00	0,00	0,00
RESTOS A PAGAR PROCESSADOS E NÃO PROCESSADOS LIQUIDADOS EM EXERCÍCIOS ANTERIORES						



GOVERNO MUNICIPAL DE JAGUARIBARA
Unidos por um município melhor.
Poder Executivo
Secretaria de Planejamento, Administração e Finanças

Ceará
 Governo Municipal de Jaguaribara
 Consolidado

RELATÓRIO RESUMIDO DA EXECUÇÃO ORÇAMENTÁRIA
 DEMONSTRATIVO DOS RESTOS A PAGAR
 POR PODER E ÓRGÃO
 ORÇAMENTOS FISCAL E DA SEGURIDADE SOCIAL

CONASP
 Pag.: 0008

REEO - ANEXO 7 (LRF, Art 53, inciso V)

R\$ 1,00

4º bimestre de 2019 (Julho a Agosto)

RESTOS A PAGAR NÃO PROCESSADOS									
PODER / ÓRGÃO	INSCRITOS		LIQUIDADOS		CANCELADOS		SALDO		TOTAL
	EM EXERCÍCIOS ANTERIORES (f)	EM 31 DE DEZ. ANTERIOR (g)	EXERC. ANTERIOR (h)	PAGOS (i)	(j)	(k) = (f+g) - (i+j)	(l) = (e)+(k)		
RESTOS A PAGAR (INTRA ORÇAMENTÁRIO (II))	0,00	0,00	0,00	0,00	0,00	0,00	0,00	0,00	0,00

NOTAS: - Os movimentos de 'liquidação de restos a pagar', 'anulação de liquidação de restos a pagar', 'anulação de pagamento' e 'reinscrição' não possuem colunas específicas neste modelo do STN, tendo sido alocados na coluna mais semelhante.

- Mesmo que o balanço de 2019 esteja encerrado, neste relatório não constam os restos a pagar inscritos em 2019

JOACY ALVES DOS SANTOS JUNIOR
 PREFEITO MUNICIPAL

CONASP CONTABILIDADE ASSESSORIA E PROO
 CONTADOR

DATA DA EMISSÃO: 28/09/2019 - HORA DA EMISSÃO: 15:36:37



GOVERNO MUNICIPAL DE JAGUARIBARA
Unidos por um município melhor.
Poder Executivo
Secretaria de Planejamento, Administração e Finanças

Ceará
 Governo Municipal de Jaguaribara
 Consolidado

RELATÓRIO RESUMIDO DA EXECUÇÃO ORÇAMENTÁRIA
 DEMONSTR. DAS RECEITAS E DESPESAS
 COM MANUTENÇÃO E DESERV. DO ENSINO - MDE
 ORÇAMENTOS FISCAL E DA SEGURIDADE SOCIAL
 4º bimestre de 2019 (Julho a Agosto)

CONASP
 Pag.: 0001

R\$ 1,00

RREO - ANEXO 8 (LDB, Art.72)

RECEITAS DO ENSINO

RECEITA RESULTANTE DE IMPOSTOS (caput do art. 212 da Constituição)	PREVISÃO		PREVISÃO		RECEITAS REALIZADAS	
	INICIAL	ATUALIZADA (a)	INICIAL	ATUALIZADA	ATÉ O BIMESTRE (b)	% (c) = (b/a)x100
1 - RECEITAS DE IMPOSTOS	1.003.000,00	1.003.000,00	490.160,97	49,87		
1.1 - Receita resultante do imposto sobre a propriedade predial e territorial urban	73.000,00	73.000,00	95.384,60	130,66		
1.1.1 - IPTU	25.000,00	25.000,00	76.553,67	306,21		
1.1.2 - Multas, Juros de Mora, Dívidas Ativa e Outros Encargos do IPTU	48.000,00	48.000,00	18.830,93	39,23		
1.2 - Receita resultante do imposto sobre transmissão 'inter vivos' - ITBI	35.000,00	35.000,00	6.691,77	19,12		
1.2.1 - ITBI	25.000,00	25.000,00	6.575,40	26,30		
1.2.2 - Multas, Juros de Mora, Dívidas Ativa e Outros Encargos do ITBI	10.000,00	10.000,00	116,37	1,16		
1.3 - Receita resultante do imposto sobre serviços de qualquer natureza - ISS	525.000,00	525.000,00	218.055,89	41,53		
1.3.1 - ISS	500.000,00	500.000,00	217.886,23	43,58		
1.3.2 - Multa, juros de mora, atualização monetária e outros encargos da dívida ativa do ISS	25.000,00	25.000,00	169,66	0,68		
1.4 - Receita resultante do imposto de renda retido na fonte - IRRF	370.000,00	370.000,00	170.028,71	45,95		
2 - RECEITA DE TRANSFERÊNCIAS CONSTITUCIONAIS E LEGAIS	18.870.000,00	18.870.000,00	12.396.714,53	65,70		
2.1 - Cota parte do FPM	13.930.000,00	13.930.000,00	8.722.843,48	62,62		
2.1.1 - Parcela referente à CF, art. 159, I, alínea b	12.900.000,00	12.900.000,00	8.207.509,74	63,62		
2.1.2 - Parcela referente à CF, art. 159, I, alínea d	515.000,00	515.000,00	0,00	0,00		
2.1.3 - Parcela referente à CF, art. 159, I, alínea e	515.000,00	515.000,00	515.333,74	100,06		
2.2 - Cota parte do ICMS	4.500.000,00	4.500.000,00	3.294.968,74	73,22		
2.3 - ICMS - desoneração - L.C. 87/1996	15.000,00	15.000,00	0,00	0,00		
2.4 - Cota parte IPI - Exportação	20.000,00	20.000,00	11.343,02	56,72		
2.5 - Cota parte ITR	5.000,00	5.000,00	1.328,18	26,56		
2.6 - Cota parte IPVA	400.000,00	400.000,00	366.231,11	91,56		
2.7 - Cota parte IOF ouzo	0,00	0,00	0,00	0,00		
3 - TOTAL DA RECEITA DE IMPOSTOS (1 + 2)	19.873.000,00	19.873.000,00	12.886.875,50	64,85		

RECEITAS ADICIONAIS PARA FINANCIAMENTO DO ENSINO

RECEITAS ADICIONAIS PARA FINANCIAMENTO DO ENSINO	PREVISÃO		PREVISÃO		RECEITAS REALIZADAS	
	INICIAL	ATUALIZADA (a)	INICIAL	ATUALIZADA	ATÉ O BIMESTRE (b)	% (c) = (b/a)x100



GOVERNO MUNICIPAL DE JAGUARIBARA
Unidos por um município melhor.
Poder Executivo
Secretaria de Planejamento, Administração e Finanças

Ceará
Governo Municipal de Jaguaribara
Consolidado

RELATÓRIO RESUMIDO DA EXECUÇÃO ORÇAMENTÁRIA
DEMONSTR. DAS RECEITAS E DESPESAS
COM MANUTENÇÃO E DESENV. DO ENSINO - MDE
ORÇAMENTOS FISCAL E DA SEGURIDADE SOCIAL
4º bimestre de 2019 (Julho a Agosto)

CONASP
Pag.: 0002

	RECEITAS DO FUNDEB		PREVISÃO		PREVISÃO		RECEITAS REALIZADAS	
	PREVISO INICIAL	PREVISO ATUALIZADA	PREVISO INICIAL	PREVISO ATUALIZADA	ATÉ O BIMESTRE		(c) = (b/a)x100	
4 - RECEITAS DE APLICAÇÃO FINANCEIRA DE OUTROS RECURSOS DE IMPOSTOS VINCULADOS AO ENSINO	9.000,00	9.000,00	9.000,00	9.000,00	163,42		1,82	
5 - RECEITAS DE TRANSFERÊNCIAS DO FUNDEB	890.500,00	890.500,00	890.500,00	890.500,00	606.740,18		68,13	
5.1 - Transferências do salário educação	410.000,00	410.000,00	410.000,00	410.000,00	273.054,90		66,60	
5.2 - Transferências diretas - PDDE	0,00	0,00	0,00	0,00	0,00		0,00	
5.3 - Transferências diretas - PNATE	329.000,00	329.000,00	329.000,00	329.000,00	252.300,60		76,69	
5.4 - Transferências diretas - PNATE	132.500,00	132.500,00	132.500,00	132.500,00	79.268,52		59,83	
5.5 - Outras transferências do FUNDEB	0,00	0,00	0,00	0,00	0,00		0,00	
5.6 - Aplicação financeira dos recursos do FUNDEB	19.000,00	19.000,00	19.000,00	19.000,00	2.116,16		11,14	
6 - RECEITAS DE TRANSFERÊNCIAS DE CONVÊNIO	500.000,00	500.000,00	500.000,00	500.000,00	315.959,82		63,19	
6.1 - Transferências de convênios	490.000,00	490.000,00	490.000,00	490.000,00	315.612,00		64,41	
6.2 - Aplicação financeira dos recursos de convênios	10.000,00	10.000,00	10.000,00	10.000,00	347,82		3,48	
7 - RECEITA DE OPERAÇÕES DE CRÉDITO	0,00	0,00	0,00	0,00	0,00		0,00	
8 - OUTRAS RECEITAS PARA FINANCIAMENTO DO ENSINO	0,00	0,00	0,00	0,00	0,00		0,00	
9 - TOTAL DAS RECEITAS ADICIONAIS PARA FINANCIAMENTO DO ENSINO (4+5+6+7+8)	1.399.500,00	1.399.500,00	1.399.500,00	1.399.500,00	922.863,42		65,94	
FUNDEB								
RECEITAS DO FUNDEB								
10 - RECEITAS DESTINADAS AO FUNDEB	3.568.000,00	3.568.000,00	3.568.000,00	3.568.000,00	2.376.275,30		66,60	
10.1 - Cota parte FPM destinado ao Fundeb (20% de 2.1.1)	2.580.000,00	2.580.000,00	2.580.000,00	2.580.000,00	1.641.501,77		63,62	
10.2 - Cota parte ICMS destinado ao Fundeb (20% de 2.2)	900.000,00	900.000,00	900.000,00	900.000,00	641.141,53		71,24	
10.3 - Cota parte ICMS desonerado destinado ao Fundeb (20% de 2.3)	3.000,00	3.000,00	3.000,00	3.000,00	0,00		0,00	
10.4 - Cota parte IPI destinado ao Fundeb (20% de 2.4)	4.000,00	4.000,00	4.000,00	4.000,00	2.466,19		61,65	
10.5 - Cota parte ITR destinado ao Fundeb (20% de 2.5)	1.000,00	1.000,00	1.000,00	1.000,00	67,97		6,80	
10.6 - Cota parte IPVA destinado ao Fundeb (20% de 2.6)	9.015.000,00	9.015.000,00	9.015.000,00	9.015.000,00	91.097,84		113,87	
11 - RECEITAS RECEBIDAS DO FUNDEB	7.000.000,00	7.000.000,00	7.000.000,00	7.000.000,00	6.915.184,96		76,71	
11.1 - Transferência de recursos do Fundeb	2.000.000,00	2.000.000,00	2.000.000,00	2.000.000,00	5.276.347,89		75,38	
11.2 - Complementação da União ao Fundeb	15.000,00	15.000,00	15.000,00	15.000,00	1.629.249,04		81,46	
11.3 - Receita de aplicação financeira dos recursos do Fundeb	3.432.000,00	3.432.000,00	3.432.000,00	3.432.000,00	2.900.072,59		84,50	

[Handwritten signature]

[Handwritten signature]



GOVERNO MUNICIPAL DE JAGUARIBARA
Unidos por um município melhor.
Poder Executivo
Secretaria de Planejamento, Administração e Finanças

Ceará
 Governo Municipal de Jaguaribara
 Consolidado

RELATÓRIO RESUMIDO DA EXECUÇÃO ORÇAMENTÁRIA
 DEMONSTR. DAS RECEITAS E DESPESAS
 COM MANUTENÇÃO E DESENV. DO ENSINO - MDE
 ORÇAMENTOS FISCAL E DA SEGURIDADE SOCIAL
 4º bimestre de 2019 (Julho a Agosto)

CONASP
 Pag.: 0003

[SE RESULTADO LÍQUIDO DA TRANSFERÊNCIA (12)>0] = ACRÉSCIMO RESULTANTE DAS TRANSFERÊNCIAS DO FUNDEB
 [SE RESULTADO LÍQUIDO DA TRANSFERÊNCIA (12)<0] = DECRÉSCIMO RESULTANTE DAS TRANSFERÊNCIAS DO FUNDEB

DESPESAS DO FUNDEB	DOTAÇÃO		DESPESAS EMPENHADAS		DESPESAS LIQUIDADAS	
	INICIAL	ATUALIZADA	ATÉ O BIMESTRE	%	ATÉ O BIMESTRE	%
	(d)	(e)	(f)=(e/d)x100	(g)	(h)=(g/d)x100	
13-PAGAMENTO DOS PROFISSIONAIS DO MAGISTÉRIO	6.310.500,00	5.562.387,60	5.275.127,53	94,84	4.386.942,75	78,87
13.1 - Com educação infantil	600.000,00	1.242.000,00	1.223.333,84	98,50	1.047.409,33	84,33
13.2 - Com ensino fundamental	5.710.500,00	4.320.387,60	4.051.793,69	93,78	3.339.533,42	77,30
14-OUTRAS DESPESAS	2.704.500,00	2.785.700,00	2.330.821,69	83,67	1.944.684,50	69,81
14.1 - Com educação infantil	270.000,00	536.100,00	402.572,46	75,09	288.415,51	53,80
14.2 - Com ensino fundamental	2.434.500,00	2.249.600,00	1.928.249,23	85,72	1.656.268,99	73,63
15 - Total das despesas do Fundeb	9.015.000,00	8.348.087,60	7.605.949,22	91,11	6.331.627,25	75,85
DEDUÇÕES PARA FINS DO LIMITE DO FUNDEB						
16- Restos a pagar inscritos no exercício sem disponibilidade financeira de recursos do Fundeb						
16.1 - FUNDEB 60%					0,00	0,00
16.2 - FUNDEB 40%					0,00	0,00
17- Despesas custeadas com o 'superavit' financeiro do exercício ante					0,00	0,00
17.1 - FUNDEB 60%					0,00	0,00
17.2 - FUNDEB 40%					0,00	0,00
18- Total das deduções consideradas para fins de limite do Fundeb (16+17)					0,00	0,00
INDICADORES DO FUNDEB						
19- Total das despesas do FUNDEB para fins de limites (15-18)					6.331.627,25	
19.1 - Mínimo de 60% do FUNDEB na remuneração do Magistério (13-(16.1+17.1))/((11)x100)%					63,44	



GOVERNO MUNICIPAL DE JAGUARIBARA
Unidos por um município melhor.
Poder Executivo
Secretaria de Planejamento, Administração e Finanças

Ceará
 Governo Municipal de Jaguaribara
 Consolidado

RELATÓRIO RESUMIDO DA EXECUÇÃO ORÇAMENTÁRIA

DEMONSTR. DAS RECEITAS E DESPESAS
COM MANUTENÇÃO E DESENV. DO ENSINO - MDE
ORÇAMENTOS FISCAL E DA SEGURIDADE SOCIAL
 4º bimestre de 2019 (Julho a Agosto)

CONASP
 Pag.: 0004

19.2 - Máximo de 40% dem despesa com MDE, que não remuneração do magistério $(14 - (16.2 + 17.2)) / ((11) \times 100) \%$	28,12	
19.3 - Máximo de 5% não aplicado no exercício $(100 - (19.1 + 19.2)) \%$	8,44	
CONTROLE DA UTILIZAÇÃO DE RECURSOS NO EXERCÍCIO SUBSEQUENTE		
20-Recursos recebidos do fundeb em 2018 que não foram utilizados	0,00	
21-Despesas custeadas com o saldo do item 20 até o 1º trimestre de 2019	0,00	

MANUTENÇÃO E DESENVOLVIMENTO DO ENSINO - DESPESAS CUSTEADAS COM A RECEITA RESULTANTE DE IMPOSTOS E RECURSOS DO FUNDEB

DESPESAS COM AÇÕES TÍPICAS DE MDE	DOTAÇÃO INICIAL	DOTAÇÃO ATUALIZADA	DESPESAS EMPENHADAS		DESPESAS LIQUIDADAS	
			ATÉ O BIMESTRE (e)	(f) = (e/d) x 100	ATÉ O BIMESTRE (g)	(h) = (g/d) x 100
22-Educação infantil	1.297.000,00	1.979.730,00	1.773.576,58	89,59	1.428.114,01	72,14
22.1 - Creche	0,00	0,00	0,00	0,00	0,00	0,00
22.1.1 - Despesas custeadas com recursos do FUNDEB	0,00	0,00	0,00	0,00	0,00	0,00
22.1.2 - Despesas custeadas com outros recursos de impostos	0,00	0,00	0,00	0,00	0,00	0,00
22.2 - Prt escola	1.297.000,00	1.979.730,00	1.773.576,58	89,59	1.428.114,01	72,14
22.2.1 - Despesas custeadas com recursos do FUNDEB	870.000,00	1.778.100,00	1.625.906,30	91,44	1.335.824,84	75,13
22.2.2 - Despesas custeadas com outros recursos de impostos	427.000,00	201.630,00	147.670,28	73,24	92.289,17	45,77
23-Ensino fundamental	8.416.500,00	7.537.637,60	6.906.682,66	91,63	5.323.109,09	70,62
23.1 - Despesas custeadas com recursos do Fundeb	8.145.000,00	6.569.987,60	5.980.042,92	91,02	4.995.802,41	76,04
23.2 - Despesas custeadas com outros recursos de impostos	271.500,00	967.650,00	926.639,74	95,76	327.306,68	33,82
24-Ensino médio	5.000,00	10,00	0,00	0,00	0,00	0,00
24-Ensino superior	7.000,00	3.000,00	0,00	0,00	0,00	0,00
26-Ensino profissional não integrado ao ensino regular	0,00	0,00	0,00	0,00	0,00	0,00
27-Outras	909.480,00	880.720,00	860.027,71	97,65	512.514,01	58,19
28 - Total de despesas com ações típicas de MDE (22+23+24+25+26+27)	10.634.980,00	10.401.097,60	9.540.286,95	91,72	7.263.737,11	69,84

DEDUÇÕES CONSIDERADAS PARA FINS DO LIMITE CONSTITUCIONAL

29-Resultado líquido das transferências do Fundeb = (12)	2.900.072,59	
30-Despesas custeadas com a complementação do Fundeb no exercício	0,00	

(Handwritten signatures and marks)



GOVERNO MUNICIPAL DE JAGUARIBARA
Unidos por um município melhor.
Poder Executivo
Secretaria de Planejamento, Administração e Finanças

Ceará
 Governo Municipal de Jaguaribara
 Consolidado

RELATÓRIO RESUMIDO DA EXECUÇÃO ORÇAMENTÁRIA
 DEMONSTR. DAS RECEITAS E DESPESAS
 COM MANUTENÇÃO E DESENV. DO ENSINO - MDE
 ORÇAMENTOS FISCAL E DA SEGURIDADE SOCIAL
 4º bimestre de 2019 (Julho a Agosto)

CONASP
 Pág.: 0005

32-Despesas custeadas com superavit financeiro do exercício anterior de outros recursos	0,00	
33-Restos a pagar inscritos no exercício sem disponibilidade financeira, de recursos de impostos vinculados ao ensino	0,00	
34-Cancelamento no exercício de restos a pagar inscritos com dispon. de recursos de impostos vinculados ao ensino = (45j)	0,00	
35-Total das deduções para fins do limite constitucional(29+30+31+32+33+34+35)	2.900.072,59	
36-Total das despesas para fins de limite ((22 + 23) - 36)	3.851.150,51	
37-Percentual de aplicação em MDE sobre a receita líquida de impostos ((37)/(3) x 100)* - Limite constitucional 25%	29,88	

OUTRAS INFORMAÇÕES PARA CONTROLE

OUTRAS DESPESAS CUSTEADAS COM RECEITAS ADICIONAIS PARA FINANCIAMENTO DO ENSINO	DOTAÇÃO		DESPESAS EMPENHADAS		DESPESAS LIQUIDADAS	
	INICIAL	ATUALIZADA	ATÉ O BIMESTRE	%	ATÉ O BIMESTRE	%
	(d)	(e)	(f)=(e/d)x100	(g)	(h)=(g/d)x100	
38 - Despesas custeadas com a aplicação financeira de outros recursos de impostos vinculados ao ensino	0,00	0,00	0,00	0,00	0,00	0,00
39 - Despesas custeadas com a contribuição social do salário educacã	416.000,00	238.990,00	193.053,13	80,78	165.957,88	69,44
40 - Despesas custeadas com operações de crédito	0,00	0,00	0,00	0,00	0,00	0,00
41 - Despesas custeadas com outras receitas para financiamento do en	1.054.500,00	1.318.022,40	1.284.092,40	97,43	617.547,54	46,85
42 - Total das outras despesas custeadas com receitas adicionais para financiamento do ensino (39+40+41+42)	1.470.500,00	1.557.012,40	1.477.145,53	94,87	783.505,42	50,32
43 - Total geral das despesas com educação (44)=(28+43)	12.105.480,00	11.958.110,00	11.017.432,48	92,13	8.047.242,53	67,30

RESTOS A PAGAR INSCRITOS COM DISPONIBILIDADE FINANCEIRA
 DE RECURSOS DE IMPOSTOS VINCULADOS AO ENSINO

SALDO ATÉ O BIMESTRE EM 2019 (j)



GOVERNO MUNICIPAL DE JAGUARIBARA
Unidos por um município melhor.
Poder Executivo
Secretaria de Planejamento, Administração e Finanças

CONASP
Pag.: 0006

Ceará
Governo Municipal de Jaguaribara
Consolidado

RELATÓRIO RESUMIDO DA EXECUÇÃO ORÇAMENTÁRIA
DEMONSTR. DAS RECEITAS E DESPESAS
COM MANUTENÇÃO E DESENV. DO ENSINO - MDE
ORÇAMENTOS FISCAL E DA SEGURIDADE SOCIAL
4º bimestre de 2019 (Julho a Agosto)

		FUNDES	SALÁRIO EDUCAÇÃO
44 - Restos a pagar de despesas com MDE		324.638,80	0,00
44.1 - Executadas com recursos de impostos vinculados ao ensino		199.663,13	45,47
44.2 - Executadas com recursos do FUNDES		124.975,67	75,85
CONTROLE DA DISPONIBILIDADE FINANCEIRA			
45-DISPONIBILIDADE FINANCEIRA EM 31 DE DEZEMBRO DE 2018		124.975,67	0,00
46-(+) INGRESSO DE RECURSOS ATÉ O BIMESTRE		6.305.596,93	273.054,90
47-() PAGAMENTOS EFETUADOS ATÉ O BIMESTRE		0,00	0,00
47.1-() Orçamento do exercício		6.006.196,36	273.054,90
47.2-() Restos a pagar		0,00	0,00
48-(+) RECEITA DE APLICAÇÃO FINANCEIRA DOS RECURSOS ATÉ O BIMESTRE		9.588,03	0,00
49-(=) DISPONIBILIDADE FINANCEIRA ATÉ O BIMESTRE		1.033.964,27	0,00
51-(+) Ajustes		0,00	0,00
51.1 - Retenções		0,00	0,00
51.2 - Conciliação bancária		0,00	0,00
52-(=) SALDO FINANCEIRO CONCILIADO		0,00	0,00

FONTE: SISTEMA: Aspec Informática - UNIDADE RESPONSÁVEL: Prefeitura Municipal de Jaguaribara - DATA DA EMISSÃO: 28/09/2019 - HORA DA EMISSÃO: 15:12:27

Notas: Limites mínimos anuais a serem cumpridos no encerramento do exercício

Art. 21. Inciso 2º, Lei 11.494/2007: Até 5% dos recursos recebidos à conta dos fundos, inclusive relativos à complementação da união recebidos nos termos do Inciso 1º do art. 6º desta Lei, poderão ser utilizados no 1º trimestre do exercício imediatamente subsequente, mediante abertura de crédito adicional.

Caput do Artigo 212 da CF/1988.

Os valores referentes à parcela dos restos a pagar inscritos em disponibilidade financeira vinculada à educação deverão ser informadas somente no RREO do último bimestre do exercício.

Limites mínimos anuais a serem cumpridos no encerramento do exercício, no âmbito atuação prioritária, conforme IDB, art. 11, V.

Nos cinco primeiros bimestres do exercício o acompanhamento poderá ser feito com base na despesa empenhada ou na despesa liquidada. No último bimestre do exercício, o valor deverá corresponder ao total da despesa empenhada.

Essa coluna poderá ser apresentada somente no último bimestre.

JOACY ALVES DOS SANTOS JUNIOR
PREFEITO MUNICIPAL

CONTABILIDADE ASSESSORIA E PROC
CONTADOR



GOVERNO MUNICIPAL DE JAGUARIBARA
Unidos por um município melhor.
Poder Executivo
Secretaria de Planejamento, Administração e Finanças

Ceará
 Governo Municipal de Jaguaribara
 Consolidado

RELATÓRIO RESUMIDO DA EXECUÇÃO ORÇAMENTÁRIA
 DEMONSTRATIVO DAS RECEITAS DE IMPOSTOS E
 DAS DESPESAS PRÓPRIAS COM SAÚDE
 ORÇAMENTOS FISCAL E DA SEGURIDADE SOCIAL
 4º bimestre de 2019 (Julho a Agosto)

CONASP
 Pag.: 0001

	RECEITAS PARA APURAÇÃO DA APLICAÇÃO EM AÇÕES E SERVIÇOS PÚBLICOS DE SAÚDE						RECEITAS REALIZADAS	
	PREVISÃO		PREVISÃO		PREVISÃO		ATÉ O BIMESTRE	
	INICIAL	ATUALIZADA	INICIAL	ATUALIZADA	INICIAL	ATUALIZADA	(b)	(b/a)x100
	1.003.000,00	1.003.000,00	1.003.000,00	1.003.000,00	490.160,97	490.160,97	48,87	
RECEITAS DE IMPOSTOS LÍQUIDA (I)								
Imposto Predial e Territorial Urbano - IPTU	25.000,00	25.000,00	25.000,00	25.000,00	76.553,67	76.553,67	306,21	
Imposto Sobre Transmissão de Bens Intervivos - ITBI	25.000,00	25.000,00	25.000,00	25.000,00	6.575,40	6.575,40	26,30	
Imposto Sobre Serviços de Qualquer Natureza - ISS	500.000,00	500.000,00	500.000,00	500.000,00	217.886,23	217.886,23	43,58	
Imposto de Renda Retido na Fonte - IRRF	370.000,00	370.000,00	370.000,00	370.000,00	170.028,71	170.028,71	45,95	
Multas, Juros de Mora e Outros Encargos de Impostos	13.000,00	13.000,00	13.000,00	13.000,00	442,45	442,45	3,40	
Dívida Ativa de Impostos	55.000,00	55.000,00	55.000,00	55.000,00	14.919,51	14.919,51	27,13	
Multas, Juros de Mora e Outros Encargos da Dívida Ativa	15.000,00	15.000,00	15.000,00	15.000,00	3.755,00	3.755,00	25,03	
RECEITAS DE TRANSFERÊNCIAS CONSTITUCIONAIS E LEGAIS (II)	17.840.000,00	17.840.000,00	17.840.000,00	17.840.000,00	11.881.380,79	11.881.380,79	66,60	
Cota Parte FPM	12.900.000,00	12.900.000,00	12.900.000,00	12.900.000,00	8.207.509,74	8.207.509,74	63,62	
Cota Parte ITR	5.000,00	5.000,00	5.000,00	5.000,00	1.328,18	1.328,18	26,56	
Cota Parte IPVA	400.000,00	400.000,00	400.000,00	400.000,00	366.231,11	366.231,11	91,56	
Cota Parte ICMS	4.500.000,00	4.500.000,00	4.500.000,00	4.500.000,00	3.294.968,74	3.294.968,74	73,22	
Cota Parte IPI - Exportação	20.000,00	20.000,00	20.000,00	20.000,00	11.343,02	11.343,02	56,72	
Compensações Financeiras Provenientes de Impostos e Transferências Constitucionais	15.000,00	15.000,00	15.000,00	15.000,00	0,00	0,00	0,00	
Desoneração ICMS IC 87/97	15.000,00	15.000,00	15.000,00	15.000,00	0,00	0,00	0,00	
Outras	0,00	0,00	0,00	0,00	0,00	0,00	0,00	
TOTAL DE RECEITAS PARA APURAÇÃO DA APLICAÇÃO EM AÇÕES E SERVIÇOS PÚBLICOS DE SAÚDE (III) = I+II	18.843.000,00	18.843.000,00	18.843.000,00	18.843.000,00	12.371.541,76	12.371.541,76	65,66	

	RECEITAS ADICIONAIS PARA FINANCIAMENTO DA SAÚDE						RECEITAS REALIZADAS	
	PREVISÃO		PREVISÃO		PREVISÃO		ATÉ O BIMESTRE	
	INICIAL	ATUALIZADA	INICIAL	ATUALIZADA	INICIAL	ATUALIZADA	(d)	(d/c)*100
	2.087.000,00	2.087.000,00	2.087.000,00	2.087.000,00	1.332.874,65	1.332.874,65	63,87	
TRANSFERÊNCIAS DE RECURSOS DO SISTEMA ÚNICO DE SAÚDE - SUS								
Provenientes da União	2.030.000,00	2.030.000,00	2.030.000,00	2.030.000,00	1.310.503,41	1.310.503,41	64,56	
Provenientes do Estado	20.000,00	20.000,00	20.000,00	20.000,00	0,00	0,00	0,00	
Provenientes de Outros Municípios	0,00	0,00	0,00	0,00	0,00	0,00	0,00	
Outras Receitas do SUS	37.000,00	37.000,00	37.000,00	37.000,00	22.371,24	22.371,24	60,46	
TRANSFERÊNCIAS VOLUNTÁRIAS	600.000,00	600.000,00	600.000,00	600.000,00	300.000,00	300.000,00	50,00	
RECEITAS DE OPERAÇÕES DE CRÉDITO VINCULADAS À SAÚDE	0,00	0,00	0,00	0,00	0,00	0,00	0,00	



GOVERNO MUNICIPAL DE JAGUARIBARA
Unidos por um município melhor.
Poder Executivo
Secretaria de Planejamento, Administração e Finanças

CONASP
 Pag.: 0002

Ceará
 Governo Municipal de Jaguaribara
 Consolidado

RELATÓRIO RESUMIDO DA EXECUÇÃO ORÇAMENTÁRIA
 DEMONSTRATIVO DAS RECEITAS DE IMPOSTOS E
 DAS DESPESAS PRÓPRIAS COM SAÚDE
 ORÇAMENTOS FISCAL E DA SEGURIDADE SOCIAL
 4º bimestre de 2019 (Julho a Agosto)

OUTRAS RECEITAS PARA FINANCIAMENTO DA SAÚDE	399.750,00	399.750,00	7.413,99	1,85
TOTAL DE RECEITAS ADICIONAIS PARA FINANCIAMENTO DA SAÚDE	3.086.750,00	3.086.750,00	1.640.288,64	53,14

DESPESAS COM SAÚDE (por grupo de natureza de despesa)	DOTAÇÃO		DESPESAS EMPENHADAS		DESPESAS LIQUIDADAS	
	INICIAL	ATUALIZADA	ATÉ O BIMESTRE	ATÉ O BIMESTRE	ATÉ O BIMESTRE	(g/e) x 100
	(e)	(f)	(f/e) x 100	(g)	(g/e) x 100	
DESPESAS CORRENTES	6.660.600,00	8.587.570,00	8.333.198,88	97,04	6.041.626,45	70,35
Pessoal e Encargos Sociais	4.443.100,00	4.647.900,00	4.525.194,47	97,36	3.879.418,71	83,47
Juros e Encargos da Dívida	0,00	0,00	0,00	0,00	0,00	0,00
Outras Despesas Correntes	2.217.500,00	3.939.670,00	3.808.004,41	96,66	2.162.207,74	54,88
DESPESAS DE CAPITAL	720.000,00	217.200,00	166.799,68	76,80	166.799,68	76,80
Investimentos	720.000,00	217.200,00	166.799,68	76,80	166.799,68	76,80
Inversões Financeiras	0,00	0,00	0,00	0,00	0,00	0,00
Amortização de Dívidas	0,00	0,00	0,00	0,00	0,00	0,00
TOTAL DAS DESPESAS COM SAÚDE (IV)	7.380.600,00	8.804.770,00	8.499.998,56	96,54	6.208.426,13	70,51

DESPESAS COM SAÚDE NÃO COMPUTADAS PARA FINS DE APLICAÇÃO DO PERCENTUAL MÍNIMO	DOTAÇÃO		DESPESAS EMPENHADAS		DESPESAS LIQUIDADAS	
	INICIAL	ATUALIZADA	ATÉ O BIMESTRE	ATÉ O BIMESTRE	ATÉ O BIMESTRE	(i/IVg) x 100
	(h)	(i)	(h/IVg) x 100	(i)	(i/IVg) x 100	
DESPESAS COM INATIVOS E PENSIONISTAS	0,00	0,00	0,00	0,00	0,00	0,00
DESPESAS COM ASSISTÊNCIA À SAÚDE QUE NÃO ATENDE AO PRINCÍPIO DE ACESSO UNIVERSAL	0,00	0,00	0,00	0,00	0,00	0,00
DESPESAS CUSTEADAS COM OUTROS RECURSOS	3.395.000,00	4.688.618,65	4.576.362,58	97,61	3.180.693,96	67,84
Recursos de Transferências do Sistema Único de Saúde - SUS	2.785.000,00	4.536.418,65	4.447.598,31	98,04	3.051.929,69	67,28
Recursos de Operações de Crédito	0,00	0,00	0,00	0,00	0,00	0,00
Outros Recursos	610.000,00	152.200,00	128.764,27	84,60	128.764,27	84,60
OUTRAS AÇÕES E SERVIÇOS NÃO COMPUTADOS	0,00	0,00	0,00	0,00	0,00	0,00
RESTOS A PAGAR NÃO PROCESSADOS INSCRITOS INDEVIDAMENTE NO EXERCÍCIO SEM DISPONIBILIDADE FINANCEIRA	0,00	0,00	0,00	0,00	0,00	0,00
DESPESAS CUSTEADAS COM DISPONIBILIDADE DE CAIXA VINCULADA AOS RESTOS A PAGAR CANCELADOS	0,00	0,00	0,00	0,00	0,00	0,00
DESPESAS CUSTEADAS COM RECURSOS VINCULADOS A PARCELA DO PERCENTUAL MÍNIMO	0,00	0,00	0,00	0,00	0,00	0,00

[Handwritten signature]



GOVERNO MUNICIPAL DE JAGUARIBARA
Unidos por um município melhor.
Poder Executivo
Secretaria de Planejamento, Administração e Finanças

Ceará
 Governo Municipal de Jaguaribara
 Consolidado

RELATÓRIO RESUMIDO DA EXECUÇÃO ORÇAMENTÁRIA
 DEMONSTRATIVO DAS RECEITAS DE IMPOSTOS E
 DAS DESPESAS PRÓPRIAS COM SAÚDE
 ORÇAMENTOS FISCAL E DA SEGURIDADE SOCIAL
 4º bimestre de 2019 (Julho a Agosto)

CONASP
 Pag.: 0003

QUE NÃO FOI APLICADA EM AÇÕES E SERVIÇOS DE EM EXERCÍCIOS ANTERIORES	0,00	0,00	0,00	0,00	0,00	0,00	0,00	0,00	0,00
TOTAL DAS DESPESAS COM NÃO COMPUTADAS (V)	3.395.000,00	4.688.618,65	4.576.362,58	97,61	3.180.693,96	67,84			
TOTAL DAS DESPESAS COM AÇÕES E SERVIÇOS PÚBLICOS DE SAÚDE (VI)=(IV V)	3.985.600,00	4.116.151,35	3.923.635,98	95,32	3.027.732,17	73,56			

PERCENTUAL DE APLICAÇÃO EM AÇÕES E SERVIÇOS PÚBLICOS DE SAÚDE SOBRE A RECEITAS DE IMPOSTOS
 LÍQ.E TRANSF.CONSTITUC.E LEGAIS - (VII)/(VI ou I)/100 - LIMITE CONSTITUCIONAL 15% 24,47
 VALOR REFERENTE A DIFERENÇA ENTRE O VALOR EXECUTADO E O LIMITE MÍNIMO
 CONSTITUCIONAL (VI(h ou i) (15xIIIb)/100) 1.172.000,91

EXECUÇÃO DE RESTOS A PAGAR NÃO PROCESSADOS COM DISPONIBILIDADE DE CAIXA	INSCRITOS	CANCELADOS/ PRESCRITOS	PAGOS	A PAGAR	PARCELA CONSIDERADA NO LIMITE
Inscritos em 2018	0,00	0,00	0,00	0,00	0,00
Inscritos em 2017	0,00	0,00	0,00	0,00	0,00
Inscritos em 2016	0,00	0,00	0,00	0,00	0,00
Inscritos em 2015	0,00	0,00	0,00	0,00	0,00
Inscritos em exercícios anteriores a 2015	0,00	0,00	0,00	0,00	0,00
TOTAL (VIII)	0,00	0,00	0,00	0,00	0,00

CONTROLE DE RESTOS A PAGAR CANCELADOS OU PRESCRITOS PARA FINS DE APLICAÇÃO DA DISPONIBILIDADE DE CAIXA CONFORME ART 24, PAR 1º, 2º	SALDO INICIAL	DESPESAS CUSTEADAS NO EXERC.DE REFERENCIA	SALDO FINAL (NÃO APLICADO)
Restos a pagar cancelados ou prescritos em 2019	0,00	0,00	0,00
Restos a pagar cancelados ou prescritos em 2018	0,00	0,00	0,00
Restos a pagar cancelados ou prescritos em 2017	0,00	0,00	0,00
Restos a pagar cancelados ou prescritos em 2016	0,00	0,00	0,00
Restos a pagar cancelados ou prescritos em exercícios anteriores a 2015	0,00	0,00	0,00
Total	0,00	0,00	0,00

LIMITE NÃO CUMPRIDO



GOVERNO MUNICIPAL DE JAGUARIBARA
Unidos por um município melhor.
Poder Executivo
Secretaria de Planejamento, Administração e Finanças

Ceará
 Governo Municipal de Jaguaribara
 Consolidado

RELATÓRIO RESUMIDO DA EXECUÇÃO ORÇAMENTÁRIA
 DEMONSTRATIVO DAS RECEITAS DE IMPOSTOS E
 DAS DESPESAS PRÓPRIAS COM SAÚDE
 ORÇAMENTOS FISCAL E DA SEGURIDADE SOCIAL
 4º bimestre de 2019 (Julho a Agosto)

CONASP
 Pag.: 0004

CONTROLE DO VALOR REFERENTE AO PERCENTUAL MÍNIMO NÃO CUMPRIDO EM EXERCÍCIOS ANTERIORES PARA FINS DE APLICAÇÃO DOS RECURSOS VINCULADOS CONFORME ARTS 25 E 26	SALDO		DESPESAS CUSTEADAS NO		SALDO FINAL	
	INICIAL		EXERC. DE REFERENCIA		(NÃO APLICADO)	
Restos a pagar cancelados ou prescritos em 2019		0,00	0,00	0,00		0,00
Restos a pagar cancelados ou prescritos em 2018		0,00	0,00	0,00		0,00
Restos a pagar cancelados ou prescritos em 2017		0,00	0,00	0,00		0,00
Restos a pagar cancelados ou prescritos em 2016		0,00	0,00	0,00		0,00
Restos a pagar cancelados ou prescritos em exercícios anteriores a 2015		0,00	0,00	0,00		0,00
Total		0,00	0,00	0,00		0,00

DESPESAS COM SAÚDE (por subfunção)	DOTAÇÃO		DESPESAS EMPENHADAS		DESPESAS LIQUIDADAS	
	INICIAL	ATUALIZADA	ATÉ O BIMESTRE	%	ATÉ O BIMESTRE	%
			(1)	(1/(total 1) x100	(m)	(m/total m)x100
Atenção básica	3.051.000,00	3.500.351,35	3.375.349,58	39,71	2.495.962,13	40,20
Assistência hospitalar e ambulatorial	3.163.600,00	4.020.638,65	3.936.392,93	46,31	2.878.467,40	46,36
Suporte profilático e terapêutico	162.000,00	217.700,00	195.224,35	2,30	98.752,65	1,59
Vigilância sanitária	180.000,00	233.270,00	222.035,66	2,61	176.960,88	2,85
Vigilância epidemiológica	0,00	0,00	0,00	0,00	0,00	0,00
Alimentação e nutrição	0,00	0,00	0,00	0,00	0,00	0,00
Outras subfunções	824.000,00	832.810,00	770.996,04	9,07	558.283,07	8,99
TOTAL DE DESPESAS	7.380.600,00	8.804.770,00	8.499.999,56	100,00	6.208.426,13	100,00

FONTE: SISTEMA: Aspec Informática - Unidade Responsável: Prefeitura Municipal de Jaguaribara - DATA DA EMISSÃO: 28/09/2019 - HORA DA EMISSÃO: 15:17:04

JOACY ALVES DOS SANTOS JUNIOR
 PREFEITO MUNICIPAL

COMESP CONTRABILIDADE ASSESSORIA E PROC
 CONTADOR



GOVERNO MUNICIPAL DE JAGUARIBARA
Unidos por um município melhor.
Poder Executivo
Secretaria de Planejamento, Administração e Finanças

Ceará
 Governo Municipal de Jaguaribara
 Consolidado

RELATÓRIO RESUMIDO DA EXECUÇÃO ORÇAMENTÁRIA
 DEMONSTRATIVO DAS PARCERIAS PÚBLICAS PRIVADAS
 ORÇAMENTOS FISCAL E DA SEGURIDADE SOCIAL
 4º bimestre de 2019 (Julho a Agosto)

CONASP
 Pag.: 0001

RREO - Anexo 13 (Lei no. 11.079 de 30.12.2004, arts 22,25 e 28) R\$ 1,00

IMPACTOS DAS CONTRATAÇÕES DE PPP	SALDO TOTAL EM REGISTROS EFETUADOS EM 2019												
	31 DE DEZEMBRO DO	EXERCÍCIO ANTERIOR	No bimestre	Até o bimestre									
					<2021>	<2022>	<2023>	<2024>	<2025>	<2026>	<2027>	<2028>	
TOTAL DE ATIVOS													
Ativos constituídos pela SPE													
TOTAL DE PASSIVOS													
Obrigações decorrentes de ativos constituídos pela SPE													
Provisões de PPP													
Outros passivos													
ATOS POTENCIAIS PASSIVOS													
Obrigações contratuais													
Riscos não Provisionados													
Garantias concedidas													
Outros Passivos Contingentes													
DESPESSAS DE PPP	EXERCÍCIO ANTERIOR	EXERCÍCIO CORRENTE(2019)	<2020>	<2021>	<2022>	<2023>	<2024>	<2025>	<2026>	<2027>	<2028>		
Do ente federado, exceto (A) - (I)													
Das estatais não dependentes (A)													
TOTAL DAS DESPESAS													
PPP A CONTRATAR (II)													
RECEITA CORRENTE LÍQUIDA (RCL) (III)	29.668.448,83	31.196.882,23											
TOTAL DAS DESPESAS CONSIDERADAS PARA O LIMITE (IV=I+II)													
TOTAL DAS DESPESAS/RCL(%) (V=IV/III)	0,00	0,00											

Nota:

FONTE: SISTEMA: Aspec Informática - UNIDADE RESPONSÁVEL: Prefeitura Municipal de Jaguaribara - DATA DA EMISSÃO: 28/09/2019 - HORA DA EMISSÃO: 15:19:44

JOACY ALVES DOS SANTOS JUNIOR
 PREFEITO MUNICIPAL

COMAR CONTABILIDADE ASSESSORIA E PROC
 CONTADOR



GOVERNO MUNICIPAL DE JAGUARIBARA
Unidos por um município melhor.
Poder Executivo
Secretaria de Planejamento, Administração e Finanças

Ceará
Governo Municipal de Jaguaribara
Consolidado

RELATÓRIO RESUMIDO DA EXECUÇÃO ORÇAMENTÁRIA
DEMONSTRATIVO SIMPLIFICADO DO REL. RESUMIDO DA EXECUÇÃO ORÇAMENTÁRIA
ORÇAMENTOS FISCAL E DA SEGURIDADE SOCIAL
4º bimestre de 2019 (Julho a Agosto)

CONASP
Pag.: 0001

LNf, Art 48, Anexo XIV

R\$ 1,00

BALANÇO ORÇAMENTÁRIO		Até o Bimestre
RECEITAS		
Previsão Inicial da Receita		32.625.000,00
Previsão Atualizada da Receita		32.625.000,00
Receitas Realizadas		21.071.857,07
Deficit Orçamentário		0,00
Saldos de Exercícios Anteriores (Utilizados para créditos Adicionais)		0,00
DESPESAS		
Dotação inicial		32.625.000,00
Créditos Adicionais		474.000,00
Dotação Atualizada		33.099.000,00
Despesas Empenhadas		29.339.068,32
Despesas Liquidadas		20.454.526,67
Despesas Pagas		18.421.458,61
Superávit Orçamentário		617.330,40
DESPESAS POR FUNÇÃO/SUBFUNÇÃO		
Despesas Empenhadas		29.339.068,32
Despesas Liquidadas		20.454.526,67
RECEITA CORRENTE LÍQUIDA - RCL		
Receita Corrente Líquida		31.196.882,23
RECEITAS E DESPESAS DOS REGIMES DE PREVIDÊNCIA		
Regime Próprio de Previdência dos Servidores Públicos Plano Previdenciário		
Receitas Previdenciárias Realizadas (I)		0,00
Despesas Previdenciárias Liquidadas (II)		0,00
Resultado Previdenciárias (III) = (I - II)		0,00
Regime Próprio de Previdência dos Servidores Públicos Plano Financeiro		
Receitas Previdenciárias Realizadas (IV)		0,00
Despesas Previdenciárias Liquidadas (V)		0,00
Resultado Previdenciário (VI) = (IV - V)		0,00



GOVERNO MUNICIPAL DE JAGUARIBARA
Unidos por um município melhor.
Poder Executivo
Secretaria de Planejamento, Administração e Finanças

Ceará
 Governo Municipal de Jaguaribara
 Consolidado

RELATÓRIO RESUMIDO DA EXECUÇÃO ORÇAMENTÁRIA
 DEMONSTRATIVO SIMPLIFICADO DO REL. RESUMIDO DA EXECUÇÃO ORÇAMENTÁRIA
 ORÇAMENTOS FISCAL E DA SEGURIDADE SOCIAL
 4º bimestre de 2019 (Julho a Agosto)

CONASP
 Pag.: 0002

RESULTADOS NOMINAL E PRIMÁRIO			
	Meta fixada no AMF da IDO (a)	Resultado apurado até o bimestre (b)	% em relação à meta (b/a)
Resultado Nominal	0,00	-75.969,32	0,00 %
Resultado Primário	0,00	-90.833,54	0,00 %

RESTOS A PAGAR POR PODER E MINISTÉRIO PÚBLICO				
	Inscrição	Cancelamento Até o Bimestre	Pagamento Até o Bimestre	Saldo a Pagar
RESTOS A PAGAR PROCESSADOS				
Poder Executivo	3.802.950,11	0,00	2.437.173,23	1.365.776,88
Poder Legislativo	3.802.562,39	0,00	2.436.785,51	1.365.776,88
Poder Judiciário	387,72	0,00	387,72	0,00
Ministério Público	0,00	0,00	0,00	0,00
RESTOS A PAGAR NÃO PROCESSADOS				
Poder Executivo	682.524,73	0,00	339.721,08	342.803,65
Poder Legislativo	682.524,73	0,00	339.721,08	342.803,65
Poder Judiciário	0,00	0,00	0,00	0,00
Ministério Público	0,00	0,00	0,00	0,00
TOTAL	4.485.474,84	0,00	2.776.894,31	1.708.580,53

DESPESAS COM AÇÕES TÍPICAS DE MANUTENÇÃO E DESENVOLVIMENTO DO ENSINO			
	Valor Apurado Até o Bimestre	Limites Constitucionais Anuais	% Aplicado Até o Bimestre
		% Mínimo a Aplicar no Exercício	% Aplicado Até o Bimestre
Mínimo Anual de <25% das receitas de impostos na manutenção e desenvolvimento do Ensino	3.851.150,51	25%	29,88
Mínimo Anual de 60% do FUNDEB na Remuneração do Magistério com Ensino Fundamental e Médio	0,00	60%	0,00
Mínimo Anual de 60% do FUNDEB na Remuneração do Magistério com Educ. Infantil e Ensino Fundamental	4.386.942,75	60%	63,44
Complementação da União ao FUNDEB	0,00	0	0,00



GOVERNO MUNICIPAL DE JAGUARIBARA
Unidos por um município melhor.
Poder Executivo
Secretaria de Planejamento, Administração e Finanças

Ceará
 Governo Municipal de Jaguaribara
 Consolidado

RELATÓRIO RESUMIDO DA EXECUÇÃO ORÇAMENTÁRIA
 DEMONSTRATIVO SIMPLIFICADO DO REL. RESUMIDO DA EXECUÇÃO ORÇAMENTÁRIA
 ORÇAMENTOS FISCAL E DA SEGURIDADE SOCIAL
 4º bimestre de 2019 (Julho a Agosto)

CONASP
 Pag.: 0003

	Valor Apurado Até		Saldo	
	o Bimestre	a Realizar	10o. EXERCÍCIO	20o. EXERCÍCIO
RECEITAS DE OPERAÇÕES DE CRÉDITO E DESPESAS DE CAPITAL				
Receitas de operações de Crédito	0,00	0,00	0,00	0,00
Despesa de Capital Líquida	0,00	0,00	0,00	0,00
PROJEÇÃO ANUAL DOS REGIMES DE PREVIDÊNCIA				
	EXERCÍCIO	EXERCÍCIO	10o. EXERCÍCIO	20o. EXERCÍCIO
Piano Previdenciário				35o. EXERCÍCIO
Receitas Previdenciárias (I)	0,00	0,00	0,00	0,00
Despesas Previdenciárias (II)	0,00	0,00	0,00	0,00
Resultado Previdenciário (I - II)	0,00	0,00	0,00	0,00
Piano Financeiro				
Receitas Previdenciárias (IV)				
Despesas Previdenciárias (V)				
Resultado Previdenciário (IV - V)				
DESPESAS COM AÇÕES E SERVIÇOS PÚBLICOS DE SAÚDE				
	Valor Apurado	Limites Constitucionais Anuais		
	Até o Bimestre	% Mínimo a Aplicar	% Aplicado Até	
		no Exercício	o Bimestre	
Despesas com Ações e Serviço Público de Saúde executadas com recursos de impostos	3.027.732,17	15,00 %		24,47 %
DESPESAS DE CARÁTER CONTINUADO DERIVADAS DE PPP				
	Valor Apurado no			
	Exercício Corrente			



GOVERNO MUNICIPAL DE JAGUARIBARA
Unidos por um município melhor.
Poder Executivo
Secretaria de Planejamento, Administração e Finanças

Ceará
 Governo Municipal de Jaguaribara
 Consolidado

RELATÓRIO RESUMIDO DA EXECUÇÃO ORÇAMENTÁRIA
 DEMONSTRATIVO SIMPLIFICADO DO REL. RESUMIDO DA EXECUÇÃO ORÇAMENTÁRIA
 ORÇAMENTOS FISCAL E DA SEGURIDADE SOCIAL
 4º bimestre de 2019 (Julho a Agosto)

CONASP
 Pag.: 0004

Total das Despesas / RCL (R\$)

FONTE: SISTEMA: Aspec Informática - UNIDADE RESPONSÁVEL: Prefeitura Municipal de Jaguaribara - DATA DA EMISSÃO: 28/09/2019 - HORA DA EMISSÃO: 15:33:09

JOACY ALVES DOS SANTOS JUNIOR
 PREFEITO MUNICIPAL

CONASP CONTABILIDADE ASESORIA E PROC
 CONTADOR