



GOVERNO MUNICIPAL DE JAGUARIBARA

Unidos por um município melhor.

Poder Executivo

Secretaria de Planejamento, Administração e Finanças

EDITAL DE PUBLICAÇÃO

O PREFEITO MUNICIPAL DE JAGUARIBARA, no uso de suas atribuições legais conferidas pelo Art. 28, inciso X, da Constituição do Estado do Ceará, pela Lei Orgânica do Município, e art. 52, caput da Lei Complementar nº 101/2000, VEM, através deste, tempestivamente, publicar o RELATÓRIO RESUMIDO DA EXECUÇÃO ORÇAMENTÁRIA - RREO, relativo ao 3º (terceiro) bimestre do exercício financeiro de 2019 no Flanelógrafo do Município de JAGUARIBARA, com fundamento na jurisprudência do Superior Tribunal de Justiça, conforme Decisão proferida no Recurso Especial Nº 105.232 (96/0056484-5/Ceará) e por meio eletrônico através dos portais www.jaguaribara.ce.gov.br e www.conasp.com.br.

JAGUARIBARA, 30 de julho de 2019.


JOACY ALVES DOS SANTOS JÚNIOR
PREFEITO MUNICIPAL



GOVERNO MUNICIPAL DE JAGUARIBARA
Unidos por um município melhor.
Poder Executivo
Secretaria de Planejamento, Administração e Finanças

Ceará
 Governo Municipal de Jaguaribara
 Consolidado
 RELATÓRIO RESUMIDO DA EXECUÇÃO ORÇAMENTÁRIA
 BALANÇO ORÇAMENTÁRIO
 ORÇAMENTOS FISCAL E DA SEGURIDADE SOCIAL
 3º bimestre de 2019 (Maio a Junho)

RECEITAS ORÇAMENTÁRIAS	PREVISÃO INICIAL	PREVISÃO ATUALIZADA (a)	RECEITAS REALIZADAS			%	SALDO A REALIZAR (a c)
			NO BIMESTRE (b)	b/a	ATÉ O BIMESTRE (c)		
RECEITAS (exceto intra orçamentárias) (I)	32.625.000,00	32.625.000,00	5.105.385,66	15,65	15.558.532,86	47,69	17.066.467,14
RECEITAS CORRENTES	30.890.000,00	30.890.000,00	5.041.426,68	16,32	15.382.802,54	49,80	15.507.197,46
IMPOSTOS, TAXAS E CONTRIBUIÇÕES DE MELHORIA	1.071.000,00	1.071.000,00	125.106,13	11,68	379.681,26	35,45	691.318,74
Impostos	1.003.000,00	1.003.000,00	115.939,16	11,56	352.612,29	35,16	650.387,71
Taxas	68.000,00	68.000,00	9.166,97	13,48	27.068,97	39,81	40.931,03
Contribuição de melhoria	0,00	0,00	0,00	0,00	0,00	0,00	0,00
CONTRIBUIÇÕES	600.000,00	600.000,00	104.189,81	17,36	304.137,13	50,69	295.862,87
Contribuições sociais	0,00	0,00	0,00	0,00	0,00	0,00	0,00
Contribuições econômicas	0,00	0,00	0,00	0,00	0,00	0,00	0,00
Contribuição para entidades privadas de serviço social e de formação profissional.	0,00	0,00	0,00	0,00	0,00	0,00	0,00
Contribuição para o custeio do serviço de iluminação pública	0,00	0,00	0,00	0,00	0,00	0,00	0,00
RECEITA PATRIMONIAL	600.000,00	600.000,00	104.189,81	17,36	304.137,13	50,69	295.862,87
Exploração do Patrimônio Imobiliário do Estado	170.000,00	170.000,00	10.838,87	6,38	34.844,43	20,50	135.155,57
Valores mobiliários	5.000,00	5.000,00	0,00	0,00	0,00	0,00	5.000,00
Delegação de Serviços Públicos Mediante Concessão, Permissão, Autorização ou Licença.	165.000,00	165.000,00	10.838,87	6,57	34.844,43	21,12	130.155,57
Exploração de Recursos Naturais.	0,00	0,00	0,00	0,00	0,00	0,00	0,00
Exploração do Patrimônio Intangível.	0,00	0,00	0,00	0,00	0,00	0,00	0,00
Cessão de Direitos.	0,00	0,00	0,00	0,00	0,00	0,00	0,00
Demaís Receitas Patrimoniais.	0,00	0,00	0,00	0,00	0,00	0,00	0,00
RECEITA AGROPECUÁRIA	0,00	0,00	0,00	0,00	0,00	0,00	0,00
RECEITA INDUSTRIAL	0,00	0,00	0,00	0,00	0,00	0,00	0,00
RECEITA DE SERVIÇOS	6.000,00	6.000,00	0,00	0,00	0,00	0,00	6.000,00
Serviços Administrativos e Comerciais Gerais	6.000,00	6.000,00	0,00	0,00	0,00	0,00	6.000,00
Serviços e Atividades Referentes à Navegação e ao Transporte	0,00	0,00	0,00	0,00	0,00	0,00	0,00
Serviços e Atividades Referentes à Saúde	0,00	0,00	0,00	0,00	0,00	0,00	0,00
Serviços e Atividades Financeiras	0,00	0,00	0,00	0,00	0,00	0,00	0,00
Outros Serviços	0,00	0,00	0,00	0,00	0,00	0,00	0,00
TRANSFERÊNCIAS CORRENTES	28.930.500,00	28.930.500,00	4.762.858,61	16,46	14.594.143,60	50,45	14.336.356,40





GOVERNO MUNICIPAL DE JAGUARIBARA
Unidos por um município melhor.
Poder Executivo
Secretaria de Planejamento, Administração e Finanças

CONASP
Pag.: 0002

Ceará
Governou Municipal de Jaguaribara
Consolidado

RELATÓRIO RESUMIDO DA EXECUÇÃO ORÇAMENTÁRIA

BALANÇO ORÇAMENTÁRIO

ORÇAMENTOS FISCAL E DA SEGURIDADE SOCIAL
3º bimestre de 2019 (Maio a Junho)

Transferências da União e de suas Entidades	17.671.500,00	17.671.500,00	2.659.050,50	15,05	8.169.941,90	46,23	9.501.558,10
Transferências dos Estados e do Distrito Federal e de suas Entidades	4.249.000,00	4.249.000,00	753.560,50	17,74	2.292.057,14	53,94	1.956.942,86
Transferências dos Municípios e de suas Entidades	0,00	0,00	0,00	0,00	0,00	0,00	0,00
Transferências de Instituições Privadas	10.000,00	10.000,00	0,00	0,00	0,00	0,00	10.000,00
Transferências de Outras Instituições Públicas	7.000.000,00	7.000.000,00	1.350.247,61	19,29	4.132.144,56	59,03	2.867.855,44
Transferências do Exterior	0,00	0,00	0,00	0,00	0,00	0,00	0,00
Transferências de Pessoas Físicas	0,00	0,00	0,00	0,00	0,00	0,00	0,00
Transferências Provenientes de Depósitos Não Identificados	0,00	0,00	0,00	0,00	0,00	0,00	0,00
OUTRAS RECEITAS CORRENTES	112.500,00	112.500,00	38.433,26	34,16	69.996,12	62,22	42.503,88
Multas Administrativas, Contratuais e Judiciais	11.000,00	11.000,00	404,13	3,67	1.376,38	12,51	9.623,62
Indenizações, Restituições e Ressarcimentos	14.000,00	14.000,00	28.165,76	201,18	39.199,04	279,99	-25.199,04
Bens, Direitos e Valores Incorporados ao Patrimônio Público	0,00	0,00	0,00	0,00	0,00	0,00	0,00
Demais Receitas Correntes	87.500,00	87.500,00	9.863,37	11,27	29.420,70	33,62	58.079,30
RECEITAS DE CAPITAL	1.735.000,00	1.735.000,00	63.958,98	3,69	175.730,32	10,13	1.559.269,68
OPERAÇÕES DE CRÉDITO	0,00	0,00	0,00	0,00	0,00	0,00	0,00
Operações de crédito - Mercado Interno	0,00	0,00	0,00	0,00	0,00	0,00	0,00
Operações de crédito - Mercado Externo	0,00	0,00	0,00	0,00	0,00	0,00	0,00
ALIENAÇÃO DE BENS	0,00	0,00	2.861,98	0,00	8.230,32	0,00	-8.230,32
Alienação de Bens Móveis	0,00	0,00	0,00	0,00	0,00	0,00	0,00
Alienação de Bens Imóveis	0,00	0,00	2.861,98	0,00	8.230,32	0,00	-8.230,32
Alienação de Bens Intangíveis	0,00	0,00	0,00	0,00	0,00	0,00	0,00
AMORTIZAÇÕES DE EMPRÉSTIMOS	0,00	0,00	0,00	0,00	0,00	0,00	0,00
TRANSFERÊNCIAS DE CAPITAL	1.735.000,00	1.735.000,00	61.097,00	3,52	167.500,00	9,65	1.567.500,00
Transferências da União e de suas Entidades	1.400.000,00	1.400.000,00	97.500,00	6,96	97.500,00	6,96	1.302.500,00
Transferências dos Estados e do Distrito Federal e de suas Entidades	335.000,00	335.000,00	-36.403,00	-10,87	70.000,00	20,90	265.000,00
Transferências dos Municípios e de suas Entidades	0,00	0,00	0,00	0,00	0,00	0,00	0,00
Transferências de Instituições Privadas	0,00	0,00	0,00	0,00	0,00	0,00	0,00
Transferências de Outras Instituições Públicas	0,00	0,00	0,00	0,00	0,00	0,00	0,00
Transferências do Exterior	0,00	0,00	0,00	0,00	0,00	0,00	0,00
Transferências de Pessoas Físicas	0,00	0,00	0,00	0,00	0,00	0,00	0,00
Transferências Provenientes de Depósitos Não Identificados	0,00	0,00	0,00	0,00	0,00	0,00	0,00
OUTRAS RECEITAS DE CAPITAL	0,00	0,00	0,00	0,00	0,00	0,00	0,00
Integralização do Capital Social	0,00	0,00	0,00	0,00	0,00	0,00	0,00
Remuneração das Disponibilidades do Tesouro	0,00	0,00	0,00	0,00	0,00	0,00	0,00



GOVERNO MUNICIPAL DE JAGUARIBARA

Unidos por um município melhor.

Poder Executivo

Secretaria de Planejamento, Administração e Finanças

Ceará

Governo Municipal de Jaguaribara

Consolidado

RELATÓRIO RESUMIDO DA EXECUÇÃO ORÇAMENTÁRIA

BALANÇO ORÇAMENTÁRIO

ORÇAMENTOS FISCAL E DA SEGURIDADE SOCIAL

3º bimestre de 2019 (Maio a Junho)

CONASP

Pag.: 0003

Resgate de títulos do Tesouro	0,00	0,00	0,00	0,00	0,00	0,00	0,00	0,00	0,00	0,00	0,00	0,00	0,00	0,00	0,00	0,00	0,00	0,00	0,00	
Demais Receitas de Capital	0,00	0,00	0,00	0,00	0,00	0,00	0,00	0,00	0,00	0,00	0,00	0,00	0,00	0,00	0,00	0,00	0,00	0,00	0,00	
RECEITAS (intra orçamentárias) (II)	0,00	0,00	0,00	0,00	0,00	0,00	0,00	0,00	0,00	0,00	0,00	0,00	0,00	0,00	0,00	0,00	0,00	0,00	0,00	
SUBTOTAL DAS RECEITAS (III) = (I + II)	32.625.000,00	32.625.000,00	32.625.000,00	5.105.385,66	15,65	15.558.532,86	47,69	17.066.467,14												
OPERAÇÕES DE CRÉDITO / REFINANCIAMENTO (IV)																				
OPERAÇÕES DE CRÉDITO - MERCADO INTERNO																				
Mobiliária																				
Contratual																				
OPERAÇÕES DE CRÉDITO - MERCADO EXTERNO																				
Mobiliária																				
Contratual																				
SUBTOTAL COM REFINANCIAMENTO (V) = (III + IV)	32.625.000,00	32.625.000,00	32.625.000,00	5.105.385,66	15,65	15.558.532,86	47,69	17.066.467,14												
DÉFICIT (VI)	-	-	-	-	-	0,00	-	-												
TOTAL (VII) = (V+VI)	32.625.000,00	32.625.000,00	32.625.000,00	5.105.385,66	15,65	15.558.532,86	47,69	17.066.467,14												
SALDOS DE EXERCÍCIOS ANTERIORES (utilizados para créditos adição)	-	-	-	-	-	0,00	-	-												
Recursos arrecadados em exercícios anteriores - RPPS	0,00	0,00	0,00	-	-	0,00	-	-												
Superávit financeiro	-	-	-	-	-	0,00	-	-												
DESPESAS ORÇAMENTÁRIAS																				
DOTAÇÃO INICIAL (d)	32.625.000,00	33.099.000,00	33.316.114,03	25.760.976,10	7.338.023,90	5.615.837,15	15.397.716,92	17.701.283,08												
DOTAÇÃO ATUALIZADA (e)	29.059.000,00	31.048.810,00	31.134.493,16	24.705.673,93	6.343.136,07	5.480.777,81	14.710.964,77	16.337.845,23												
DESPESAS EMPENHADAS																				
NO BIMESTRE (f)	17.722.600,00	18.167.500,00	1.350.159,22	14.651.059,40	3.516.440,60	3.508.642,50	9.965.019,10	8.202.480,90												
ATÉ O BIMESTRE (g) = (e) + (f)	50.000,00	50.000,00	0,00	49.000,00	1.000,00	7.556,80	22.469,99	27.530,01												
NO BIMESTRE (h)	11.286.400,00	12.831.310,00	1.784.333,94	10.005.614,53	2.825.695,47	1.964.578,51	4.723.475,68	8.107.834,32												
ATÉ O BIMESTRE (i) = (h) + (g)	3.496.000,00	1.980.150,00	181.620,87	1.055.302,17	924.887,83	135.059,34	686.752,15	1.293.437,85												
DESPESAS EM RESTOS A PAGAR NÃO PROCESSADOS (k)																				
DESPESAS ATÉ O BIMESTRE (j)																				
DESPESAS (exceto introrçamentárias) (VIII)	32.625.000,00	33.099.000,00	33.316.114,03	25.760.976,10	7.338.023,90	5.615.837,15	15.397.716,92	17.701.283,08												
DESPESAS CORRENTES	29.059.000,00	31.048.810,00	31.134.493,16	24.705.673,93	6.343.136,07	5.480.777,81	14.710.964,77	16.337.845,23												
Pessoal e encargos sociais	17.722.600,00	18.167.500,00	1.350.159,22	14.651.059,40	3.516.440,60	3.508.642,50	9.965.019,10	8.202.480,90												
Juros e encargos da dívida	50.000,00	50.000,00	0,00	49.000,00	1.000,00	7.556,80	22.469,99	27.530,01												
Outras despesas correntes	11.286.400,00	12.831.310,00	1.784.333,94	10.005.614,53	2.825.695,47	1.964.578,51	4.723.475,68	8.107.834,32												
DESPESAS DE CAPITAL	3.496.000,00	1.980.150,00	181.620,87	1.055.302,17	924.887,83	135.059,34	686.752,15	1.293.437,85												



GOVERNO MUNICIPAL DE JAGUARIBARA
Unidos por um município melhor.
Poder Executivo
Secretaria de Planejamento, Administração e Finanças

Ceará
 Governo Municipal de Jaguaribara
 Consolidado

RELATÓRIO RESUMIDO DA EXECUÇÃO ORÇAMENTÁRIA
 BALANÇO ORÇAMENTÁRIO
 ORÇAMENTOS FISCAL E DA SEGURIDADE SOCIAL
 3º bimestre de 2019 (Maio a Junho)

CONASP
 Pag.: 0004

Investimentos	3.196.000,00	1.680.190,00	181.620,87	910.852,80	769.337,20	111.272,68	612.426,40	1.067.763,60	579.412,32	298.426,40
Amortização de dívida	300.000,00	300.000,00	0,00	144.449,37	155.550,63	23.786,66	74.325,75	225.674,25	74.325,75	70.123,62
Reserva de Contingênci	70.000,00	70.000,00	0,00	0,00	70.000,00	0,00	0,00	70.000,00	0,00	0,00
DESPESAS (intra orçamentárias) (IX)	0,00	0,00	0,00	0,00	0,00	0,00	0,00	0,00	0,00	0,00
SUBTOTAL DAS DESPESAS (X) = (VIII+IX)	32.625.000,00	33.099.000,00	3.316.114,03	25.760.976,10	7.338.023,90	5.615.837,15	15.397.716,92	17.701.283,08	13.252.382,72	10.363.259,18
AMORTIZAÇÃO DA DÍVIDA REFINANCIAMENTO (XI)										
AMORT. DA DÍVIDA INT										
Dívida mobiliária										
Outras dívidas										
AMORT. DA DÍVIDA EXT										
Dívida mobiliária										
Outras dívidas										
SUBTOTAL COM REFINANCIAMENTO (XII) = (X+XI)	32.625.000,00	33.099.000,00	3.316.114,03	25.760.976,10	7.338.023,90	5.615.837,15	15.397.716,92	17.701.283,08	13.252.382,72	10.363.259,18
SUPERAVIT (XIII)	-	-	-	-	-	-	160.815,94	-	-	-
TOTAL (XIV) = (XII+XIII)	32.625.000,00	33.099.000,00	3.316.114,03	25.760.976,10	7.338.023,90	5.615.837,15	15.558.532,86	17.701.283,08	13.252.382,72	10.363.259,18
RESERVA DO RPPS	0,00	0,00	0,00	0,00	0,00	0,00	0,00	0,00	0,00	0,00

RECEITAS ORÇAMENTÁRIAS	PREVISÃO INICIAL	PREVISÃO ATUALIZADA (a)	NO BIMESTRE (b)	RECEITAS REALIZADAS		SALDO A REALIZAR (a c)
				% b/a	% c/a	
RECEITAS (intra orçamentárias) (II)	0,00	0,00	0,00	15,65	0,00	0,00
RECEITAS CORRENTES	0,00	0,00	0,00	0,00	0,00	0,00
IMPOSTOS, TAXAS E CONTRIBUIÇÕES DE MELHORIA	0,00	0,00	0,00	0,00	0,00	0,00
Impostos	0,00	0,00	0,00	0,00	0,00	0,00
Taxas	0,00	0,00	0,00	0,00	0,00	0,00
Contribuição de melhoria	0,00	0,00	0,00	0,00	0,00	0,00



GOVERNO MUNICIPAL DE JAGUARIBARA
Unidos por um município melhor.
Poder Executivo
Secretaria de Planejamento, Administração e Finanças

RELATÓRIO RESUMIDO DA EXECUÇÃO ORÇAMENTÁRIA
BALANÇO ORÇAMENTÁRIO
ORÇAMENTOS FISCAL E DA SEGURIDADE SOCIAL
3º bimestre de 2019 (Maio a Junho)

Ceará
Governo Municipal de Jaguaribara
Consolidado

CONTRIBUIÇÕES	0,00	0,00	0,00	0,00	0,00	0,00	0,00	0,00	0,00	0,00	0,00	0,00
Contribuições sociais	0,00	0,00	0,00	0,00	0,00	0,00	0,00	0,00	0,00	0,00	0,00	0,00
Contribuições econômicas	0,00	0,00	0,00	0,00	0,00	0,00	0,00	0,00	0,00	0,00	0,00	0,00
Contribuição para entidades privadas de serviços social e de formação profissional.	0,00	0,00	0,00	0,00	0,00	0,00	0,00	0,00	0,00	0,00	0,00	0,00
Contribuição para o custeio do serviço de iluminação pública	0,00	0,00	0,00	0,00	0,00	0,00	0,00	0,00	0,00	0,00	0,00	0,00
RECEITA PATRIMONIAL	0,00	0,00	0,00	0,00	0,00	0,00	0,00	0,00	0,00	0,00	0,00	0,00
Exploração do Patrimônio Imobiliário do Estado	0,00	0,00	0,00	0,00	0,00	0,00	0,00	0,00	0,00	0,00	0,00	0,00
Valores mobiliários	0,00	0,00	0,00	0,00	0,00	0,00	0,00	0,00	0,00	0,00	0,00	0,00
Delegação de Serviços Públicos Mediante Concessão, Permissão, Autorização ou Licença.	0,00	0,00	0,00	0,00	0,00	0,00	0,00	0,00	0,00	0,00	0,00	0,00
Exploração de Recursos Naturais.	0,00	0,00	0,00	0,00	0,00	0,00	0,00	0,00	0,00	0,00	0,00	0,00
Exploração do Patrimônio Intangível.	0,00	0,00	0,00	0,00	0,00	0,00	0,00	0,00	0,00	0,00	0,00	0,00
Cessão de Direitos.	0,00	0,00	0,00	0,00	0,00	0,00	0,00	0,00	0,00	0,00	0,00	0,00
Demais Receitas Patrimoniais.	0,00	0,00	0,00	0,00	0,00	0,00	0,00	0,00	0,00	0,00	0,00	0,00
RECEITA AGROPECUÁRIA	0,00	0,00	0,00	0,00	0,00	0,00	0,00	0,00	0,00	0,00	0,00	0,00
RECEITA INDUSTRIAL	0,00	0,00	0,00	0,00	0,00	0,00	0,00	0,00	0,00	0,00	0,00	0,00
RECEITA DE SERVIÇOS	0,00	0,00	0,00	0,00	0,00	0,00	0,00	0,00	0,00	0,00	0,00	0,00
Serviços Administrativos e Comerciais Gerais	0,00	0,00	0,00	0,00	0,00	0,00	0,00	0,00	0,00	0,00	0,00	0,00
Serviços e Atividades Referentes à Navegação e ao Transporte	0,00	0,00	0,00	0,00	0,00	0,00	0,00	0,00	0,00	0,00	0,00	0,00
Serviços e Atividades Referentes à Saúde	0,00	0,00	0,00	0,00	0,00	0,00	0,00	0,00	0,00	0,00	0,00	0,00
Serviços e Atividades Financeiras	0,00	0,00	0,00	0,00	0,00	0,00	0,00	0,00	0,00	0,00	0,00	0,00
Outros Serviços	0,00	0,00	0,00	0,00	0,00	0,00	0,00	0,00	0,00	0,00	0,00	0,00
TRANSFERÊNCIAS CORRENTES	0,00	0,00	0,00	0,00	0,00	0,00	0,00	0,00	0,00	0,00	0,00	0,00
Transferências da União e de suas Entidades	0,00	0,00	0,00	0,00	0,00	0,00	0,00	0,00	0,00	0,00	0,00	0,00
Transferências dos Estados e do Distrito Federal e de suas Entidades	0,00	0,00	0,00	0,00	0,00	0,00	0,00	0,00	0,00	0,00	0,00	0,00
Transferências dos Municípios e de suas Entidades	0,00	0,00	0,00	0,00	0,00	0,00	0,00	0,00	0,00	0,00	0,00	0,00
Transferências de Instituições Privadas	0,00	0,00	0,00	0,00	0,00	0,00	0,00	0,00	0,00	0,00	0,00	0,00
Transferências de Outras Instituições Públicas	0,00	0,00	0,00	0,00	0,00	0,00	0,00	0,00	0,00	0,00	0,00	0,00
Transferências do Exterior	0,00	0,00	0,00	0,00	0,00	0,00	0,00	0,00	0,00	0,00	0,00	0,00
Transferências de Pessoas Físicas	0,00	0,00	0,00	0,00	0,00	0,00	0,00	0,00	0,00	0,00	0,00	0,00
Transferências Provenientes de Depósitos Não Identificados	0,00	0,00	0,00	0,00	0,00	0,00	0,00	0,00	0,00	0,00	0,00	0,00
OUTRAS RECEITAS CORRENTES	0,00	0,00	0,00	0,00	0,00	0,00	0,00	0,00	0,00	0,00	0,00	0,00
Multas Administrativas, Contratuais e Judiciais	0,00	0,00	0,00	0,00	0,00	0,00	0,00	0,00	0,00	0,00	0,00	0,00
Indenizações, Restituições e Ressarcimentos	0,00	0,00	0,00	0,00	0,00	0,00	0,00	0,00	0,00	0,00	0,00	0,00



GOVERNO MUNICIPAL DE JAGUARIBARA
Unidas por um município melhor.
Poder Executivo
Secretaria de Planejamento, Administração e Finanças

Ceará
 Governo Municipal de Jaguaribara
 Consolidado

RELATÓRIO RESUMIDO DA EXECUÇÃO ORÇAMENTÁRIA
 BALANÇO ORÇAMENTÁRIO
 ORÇAMENTOS FISCAL E DA SEGURIDADE SOCIAL
 3º bimestre de 2019 (Maio a Junho)

CONASP
 Pag.: 0006

Bens, Direitos e Valores Incorporados ao Patrimônio Público	0,00	0,00	0,00	0,00	0,00	0,00	0,00	0,00	0,00	0,00	0,00	0,00	0,00	0,00	0,00
Demais Receitas Correntes	0,00	0,00	0,00	0,00	0,00	0,00	0,00	0,00	0,00	0,00	0,00	0,00	0,00	0,00	0,00
RECEITAS DE CAPITAL	0,00	0,00	0,00	0,00	0,00	0,00	0,00	0,00	0,00	0,00	0,00	0,00	0,00	0,00	0,00
OPERAÇÕES DE CRÉDITO	0,00	0,00	0,00	0,00	0,00	0,00	0,00	0,00	0,00	0,00	0,00	0,00	0,00	0,00	0,00
Operações de crédito - Mercado Interno	0,00	0,00	0,00	0,00	0,00	0,00	0,00	0,00	0,00	0,00	0,00	0,00	0,00	0,00	0,00
Operações de crédito - Mercado Externo	0,00	0,00	0,00	0,00	0,00	0,00	0,00	0,00	0,00	0,00	0,00	0,00	0,00	0,00	0,00
ALIENAÇÃO DE BENS	0,00	0,00	0,00	0,00	0,00	0,00	0,00	0,00	0,00	0,00	0,00	0,00	0,00	0,00	0,00
Alienação de Bens Móveis	0,00	0,00	0,00	0,00	0,00	0,00	0,00	0,00	0,00	0,00	0,00	0,00	0,00	0,00	0,00
Alienação de Bens Imóveis	0,00	0,00	0,00	0,00	0,00	0,00	0,00	0,00	0,00	0,00	0,00	0,00	0,00	0,00	0,00
Alienação de Bens Intangíveis	0,00	0,00	0,00	0,00	0,00	0,00	0,00	0,00	0,00	0,00	0,00	0,00	0,00	0,00	0,00
AMORTIZAÇÕES DE EMPRÉSTIMOS	0,00	0,00	0,00	0,00	0,00	0,00	0,00	0,00	0,00	0,00	0,00	0,00	0,00	0,00	0,00
TRANSFERÊNCIAS DE CAPITAL	0,00	0,00	0,00	0,00	0,00	0,00	0,00	0,00	0,00	0,00	0,00	0,00	0,00	0,00	0,00
Transferências da União e de suas Entidades	0,00	0,00	0,00	0,00	0,00	0,00	0,00	0,00	0,00	0,00	0,00	0,00	0,00	0,00	0,00
Transferências dos Estados e do Distrito Federal e de suas Entidades	0,00	0,00	0,00	0,00	0,00	0,00	0,00	0,00	0,00	0,00	0,00	0,00	0,00	0,00	0,00
Transferências dos Municípios e de suas Entidades	0,00	0,00	0,00	0,00	0,00	0,00	0,00	0,00	0,00	0,00	0,00	0,00	0,00	0,00	0,00
Transferências de Instituições Privadas	0,00	0,00	0,00	0,00	0,00	0,00	0,00	0,00	0,00	0,00	0,00	0,00	0,00	0,00	0,00
Transferências de Outras Instituições Públicas	0,00	0,00	0,00	0,00	0,00	0,00	0,00	0,00	0,00	0,00	0,00	0,00	0,00	0,00	0,00
Transferências do Exterior	0,00	0,00	0,00	0,00	0,00	0,00	0,00	0,00	0,00	0,00	0,00	0,00	0,00	0,00	0,00
Transferências de Pessoas Físicas	0,00	0,00	0,00	0,00	0,00	0,00	0,00	0,00	0,00	0,00	0,00	0,00	0,00	0,00	0,00
Transferências Provenientes de Depósitos Não Identificados	0,00	0,00	0,00	0,00	0,00	0,00	0,00	0,00	0,00	0,00	0,00	0,00	0,00	0,00	0,00
OUTRAS RECEITAS DE CAPITAL	0,00	0,00	0,00	0,00	0,00	0,00	0,00	0,00	0,00	0,00	0,00	0,00	0,00	0,00	0,00
Integralização do Capital Social	0,00	0,00	0,00	0,00	0,00	0,00	0,00	0,00	0,00	0,00	0,00	0,00	0,00	0,00	0,00
Remuneração das Disponibilidades do Tesouro	0,00	0,00	0,00	0,00	0,00	0,00	0,00	0,00	0,00	0,00	0,00	0,00	0,00	0,00	0,00
Resgate de Títulos do Tesouro	0,00	0,00	0,00	0,00	0,00	0,00	0,00	0,00	0,00	0,00	0,00	0,00	0,00	0,00	0,00
Demais Receitas de Capital	0,00	0,00	0,00	0,00	0,00	0,00	0,00	0,00	0,00	0,00	0,00	0,00	0,00	0,00	0,00

DESPESAS INTRA ORÇAMENTÁRIAS	DOTAÇÃO INICIAL (d)		DOTAÇÃO ATUALIZADA (e)		SALDO (g)=(e-f)	DESPESAS EMPENHADAS		DESPESAS LIQUIDADAS		SALDO (i)=(e-h)	DESPESAS PAGAS ATÉ O BIMESTRE (j)	INSCRITAS EM RESTOS A PAGAR NÃO PROCESSADOS (k)
	BIMESTRE	ATÉ O BIMESTRE (f)	BIMESTRE	ATÉ O BIMESTRE (h)		BIMESTRE	NO BIMESTRE	ATÉ O BIMESTRE	(i)-(e-h)			
DESPESAS (intra orçamentárias) (IX)	0,00	0,00	0,00	0,00	0,00	0,00	0,00	0,00	0,00	0,00	0,00	0,00



GOVERNO MUNICIPAL DE JAGUARIBARA
Unidos por um município melhor.
Poder Executivo
Secretaria de Planejamento, Administração e Finanças

Ceará
 Governo Municipal de Jaguaribara
 Consolidado

RELATÓRIO RESUMIDO DA EXECUÇÃO ORÇAMENTÁRIA
 BALANÇO ORÇAMENTÁRIO
 ORÇAMENTOS FISCAL E DA SEGURIDADE SOCIAL
 3º bimestre de 2019 (Maio a Junho)

CONASP
 Pag.: 0007

DESPESAS CORRENTES	0,00	0,00	0,00	0,00	0,00	0,00	0,00	0,00	0,00
DESPESAS DE CAPITAL	0,00	0,00	0,00	0,00	0,00	0,00	0,00	0,00	0,00

FONTE: SISTEMA: Aspec Informática - UNIDADE RESPONSÁVEL: Prefeitura Municipal de Jaguaribara - DATA DA EMISSÃO: 26/07/2019 - HORA DA EMISSÃO: 09:36:01

Notas: (*) - No modelo da STN inexistente coluna para reduções de dotação. Por este motivo, as reduções foram deduzidas na própria coluna de 'Créditos adicionais', motivo pelo qual esta coluna poderá conter valores negativos, não sendo portanto nenhum erro ser exibido valores negativos na coluna 'Créditos adicionais'.

JOACY ALVES DOS SANTOS JUNIOR
 PREFEITO MUNICIPAL

CONASP CONTABILIDADE ASSESSORIA E PROC
 CONTADOR



GOVERNO MUNICIPAL DE JAGUARIBARA
Unidos por um município melhor.
Poder Executivo
Secretaria de Planejamento, Administração e Finanças

Ceará
 Governo Municipal de Jaguaribara
 Consolidado
 RELATÓRIO RESUMIDO DA EXECUÇÃO ORÇAMENTÁRIA
 DEMONSTRATIVO DA EXECUÇÃO DAS DESPESAS POR FUNÇÃO/SUBFUNÇÃO
 ORÇAMENTO FISCAL E DA SEGURIDADE SOCIAL
 3º bimestre de 2019 (Maio a Junho)

RREO - Anexo 2 (LRF, Art. 52, inciso II, alínea 'c')

R\$ 1,00

FUNÇÃO / SUBFUNÇÃO	DOTAÇÃO INICIAL		DOTAÇÃO ATUALIZADA		DESPESAS EMPENHADAS		DESPESAS LIQUIDADAS		SALDO (e) = (a d)	INSCRITAS EM RESTOS A PAGAR NÃO PROCESSADOS	
	(a)	(b)	(c)	(d)	NO BIMESTRE	ATÉ O BIMESTRE	NO BIMESTRE	ATÉ O BIMESTRE			
DESPESAS (EXCETO INTRA ORÇAMENTARIAS) (1)	32.625.000,00	33.099.000,00	3.316.114,03	25.760.976,10	100,00	7.338.023,90	5.615.837,15	15.397.716,92	100,00	17.701.283,08	10.363.259,18
LEGISLATIVA	1.468.000,00	1.468.000,00	3.008,70	1.166.562,89	4,53	301.437,11	221.375,08	625.492,37	4,06	842.507,63	541.070,52
Ação Legislativa	1.468.000,00	1.468.000,00	3.008,70	1.166.562,89	4,53	301.437,11	221.375,08	625.492,37	4,06	842.507,63	541.070,52
ADMINISTRAÇÃO	3.558.920,00	3.498.517,01	238.332,06	2.885.351,74	11,24	603.165,27	486.417,21	1.459.401,41	9,48	2.039.115,60	1.435.950,33
Planejamento e Orçamento	60.000,00	1.000,00	0,00	0,00	0,00	1.000,00	0,00	0,00	0,00	1.000,00	0,00
Administração Geral	3.204.920,00	3.173.117,01	180.732,06	2.656.235,14	10,31	516.881,87	449.976,31	1.363.723,57	8,86	1.809.393,44	1.292.511,57
Comunicação Social	24.000,00	5.000,00	0,00	0,00	0,00	0,00	0,00	0,00	0,00	5.000,00	0,00
Demais Subfunções	270.000,00	319.400,00	57.600,00	239.116,60	0,93	80.283,40	36.440,30	95.677,84	0,62	223.722,16	143.438,76
ASSISTÊNCIA SOCIAL	1.346.600,00	1.752.062,99	66.888,43	1.086.273,91	4,22	665.789,08	185.414,31	490.031,75	3,18	1.262.031,24	596.242,16
Assistência à Criança e ao Adolescente	209.000,00	228.650,00	1.193,77	143.885,37	0,56	84.764,63	29.487,46	71.327,87	0,46	157.322,13	72.557,50
Assistência Comunitária	717.000,00	1.156.612,99	62.404,66	661.956,76	2,57	494.656,23	90.694,43	269.870,83	1,75	886.742,16	392.085,93
Administração Geral	420.000,00	366.800,00	3.290,00	280.431,78	1,09	86.368,22	65.232,42	148.833,05	0,97	217.966,95	131.598,73
SAÚDE	7.380.600,00	8.548.300,00	866.739,71	8.138.197,44	31,59	410.102,56	1.530.943,22	4.670.826,99	30,33	3.877.473,01	3.467.370,45
Atenção Básica	3.051.000,00	3.349.361,35	411.479,44	3.205.052,42	12,44	144.308,93	614.769,91	1.896.605,29	12,32	1.452.756,06	1.308.447,13
Assistência Hospitalar e Ambulatorial	3.163.600,00	3.926.738,65	417.875,11	3.809.544,31	14,79	117.194,34	736.935,71	2.135.551,65	13,87	1.791.187,00	1.673.992,66
Administração Geral	162.000,00	222.200,00	1.080,00	194.963,25	0,76	27.236,75	23.412,12	75.599,53	0,49	146.600,47	119.363,72
Atenção Especializada	180.000,00	223.800,00	15.205,64	212.064,80	0,82	11.735,20	40.773,88	133.158,06	0,86	90.641,94	78.906,74
Administração Geral	824.000,00	826.200,00	21.099,52	716.572,66	2,78	109.627,34	115.051,60	429.912,46	2,79	396.287,54	286.660,20
EDUCAÇÃO	12.105.480,00	12.105.480,00	1.209.279,43	8.753.230,20	33,98	3.352.249,80	2.413.450,41	5.997.677,27	38,95	6.107.802,73	2.755.552,93
Ensino Fundamental	8.660.000,00	8.197.000,00	618.947,49	5.575.412,58	21,64	2.621.587,42	1.584.248,72	4.064.828,23	26,40	4.132.171,57	1.510.584,15
Ensino Médio	147.000,00	347.000,00	2.627,93	325.702,33	1,26	21.297,67	72.993,96	115.339,29	0,75	231.660,71	210.363,04
Ensino Superior	7.000,00	7.000,00	0,00	0,00	0,00	0,00	0,00	0,00	0,00	7.000,00	0,00
Educação Infantil	1.458.000,00	1.898.890,00	386.921,16	1.459.595,00	5,67	439.295,00	430.712,69	1.082.454,21	7,03	816.435,79	377.140,79
Educação de Jovens e Adultos	239.000,00	296.400,00	44.668,30	179.915,58	0,70	116.498,42	54.927,94	108.013,92	0,70	188.386,08	71.901,66
Educação Especial	113.000,00	177.000,00	26.320,62	122.412,50	0,48	54.587,50	25.101,23	59.881,55	0,39	117.118,45	62.550,95
Educação Básica	572.000,00	498.200,00	11.302,67	445.615,63	1,73	52.584,37	86.721,58	198.579,61	1,29	299.620,39	247.036,02
Administração Geral	909.480,00	683.990,00	118.491,26	644.576,58	2,50	39.413,42	158.744,29	368.580,26	2,39	315.409,74	275.996,32
CULTURA	475.000,00	403.700,00	35.145,04	122.186,70	0,47	281.513,30	34.650,00	106.491,66	0,69	297.208,34	15.695,04



GOVERNO MUNICIPAL DE JAGUARIBARA
Unidos por um município melhor.
Poder Executivo
Secretaria de Planejamento, Administração e Finanças

CONASP
 Pag.: 0002

Ceará
 Governo Municipal de Jaguaribara
 Consolidado

RELATÓRIO RESUMIDO DA EXECUÇÃO ORÇAMENTÁRIA
 DEMONSTRATIVO DA EXECUÇÃO DAS DESPESAS POR FUNÇÃO/SUBFUNÇÃO
 ORÇAMENTO FISCAL E DA SEGURIDADE SOCIAL
 3º bimestre de 2019 (Maio a Junho)

RREO - Anexo 2 (LRF, Art. 52, inciso II, alínea 'c')

R\$ 1,00

FUNÇÃO / SUBFUNÇÃO	DOTAÇÃO		DESPESAS EMPENHADAS		DESPESAS LIQUIDADAS		SALDO	INSCRITAS EM RESTOS A PAGAR NÃO PROCESSADOS
	INICIAL	ATUALIZADA	NO BIMESTRE	ATÉ O BIMESTRE (b) b)	NO BIMESTRE	ATÉ O BIMESTRE (c) c)		
	(a)	(a)	(a)	(b)	(c)	(d)	(e) = (a d)	(f)
Patrimônio Histórico, Artí	30.000,00	30.000,00	0,00	0,00	30.000,00	0,00	30.000,00	0,00
Difusão Cultural	445.000,00	373.700,00	35.145,04	122.186,70	251.513,30	106.491,66	267.208,34	15.695,04
DIREITOS DA CIDADANIA	62.000,00	85.500,00	73.358,45	73.358,45	12.141,55	21.886,98	63.613,02	51.471,47
Demais Subfunções	62.000,00	85.500,00	73.358,45	73.358,45	12.141,55	21.886,98	63.613,02	51.471,47
URBANISMO	3.370.000,00	3.276.850,00	683.429,77	2.534.117,53	742.732,47	1.336.797,87	1.940.052,13	1.197.319,66
Infra Estrutura Urbana	518.000,00	243.000,00	18.578,36	167.193,57	75.806,43	33.777,40	152.739,32	76.932,89
Serviços Urbanos	1.997.000,00	1.676.380,00	320.565,92	1.108.323,93	569.056,07	276.523,25	963.849,44	395.793,37
Administração Geral	855.000,00	1.357.470,00	344.285,49	1.258.600,03	98.869,97	224.942,38	823.463,37	724.593,40
HABITAÇÃO	100.000,00	2.000,00	0,00	0,00	2.000,00	0,00	2.000,00	0,00
Habituação Urbana	100.000,00	2.000,00	0,00	0,00	2.000,00	0,00	2.000,00	0,00
SANEAMENTO	104.000,00	29.000,00	0,00	0,00	29.000,00	0,00	29.000,00	0,00
Saneamento Básico Rural	54.000,00	9.000,00	0,00	0,00	9.000,00	0,00	9.000,00	0,00
Saneamento Básico Urbano	50.000,00	20.000,00	0,00	0,00	20.000,00	0,00	20.000,00	0,00
GESTÃO AMBIENTAL	295.000,00	219.650,00	226,50	102.371,22	117.278,78	25.423,13	138.752,78	21.474,00
Preservação e Conservação	270.000,00	194.650,00	226,50	102.371,22	92.278,78	25.423,13	113.752,78	21.474,00
Recursos Hídricos	26.000,00	26.000,00	0,00	500,00	25.500,00	0,00	25.500,00	204,92
Ciência e Tecnologia	26.000,00	26.000,00	0,00	500,00	25.500,00	0,00	25.500,00	204,92
Desenvolvimento Científico	442.000,00	398.640,00	9.600,00	272.889,00	125.751,00	15.179,93	126.824,77	1.073,77
AGRICULTURA	394.000,00	368.640,00	9.600,00	272.889,00	95.751,00	271.815,23	96.824,77	1.073,77
Abastecimento	48.000,00	30.000,00	0,00	0,00	30.000,00	0,00	30.000,00	0,00
Promoção da Produção Agrop	472.000,00	59.000,00	0,00	1.594,00	57.406,00	1.594,00	57.406,00	0,00
COMÉRCIO E SERVIÇOS	50.000,00	6.000,00	0,00	0,00	6.000,00	0,00	6.000,00	0,00
Promoção Comercial	422.000,00	53.000,00	0,00	1.594,00	51.406,00	1.594,00	51.406,00	0,00
Turismo	42.000,00	42.000,00	0,00	524,00	41.476,00	47,32	41.861,52	385,52
COMUNICAÇÕES	42.000,00	42.000,00	0,00	524,00	41.476,00	47,32	41.861,52	385,52
Telecomunicações	50.000,00	18.000,00	0,00	0,00	18.000,00	0,00	18.000,00	0,00
ENERGIA	50.000,00	18.000,00	0,00	0,00	18.000,00	0,00	18.000,00	0,00
Energia Elétrica	449.000,00	251.300,00	97.478,96	98.670,96	152.629,04	485,95	249.921,35	97.292,31
TRANSPORTE	412.000,00	225.900,00	96.621,82	96.621,82	129.278,18	0,00	225.900,00	96.621,82
Transporte Rodoviário	37.000,00	25.400,00	857,14	2.049,14	23.350,86	485,95	24.021,35	670,49
Demais Subfunções								



GOVERNO MUNICIPAL DE JAGUARIBARA
Unidos por um município melhor.
Poder Executivo
Secretaria de Planejamento, Administração e Finanças

Ceará
Governo Municipal de Jaguaribara
Consolidado

RELATÓRIO RESUMIDO DA EXECUÇÃO ORÇAMENTÁRIA
DEMONSTRATIVO DA EXECUÇÃO DAS DESPESAS POR FUNÇÃO/SUBFUNÇÃO
ORÇAMENTO FISCAL E DA SEGURIDADE SOCIAL
3º bimestre de 2019 (Maio a Junho)

RREO - Anexo 2 (LRF, Art. 52, inciso II, alínea 'c')

R\$ 1,00

FUNÇÃO / SUBFUNÇÃO	DOTAÇÃO INICIAL	DOTAÇÃO ATUALIZADA	DESPESAS EMPENHADAS		SALDO	DESPESAS LIQUIDADAS		SALDO	INSCRITAS EM RESTOS A PAGAR NÃO PROCESSADOS	
			NO BIMESTRE	ATÉ O BIMESTRE (b)		NO BIMESTRE	ATÉ O BIMESTRE (d)			
	(a)	(a)	%	(b/total)	(c) = (a b)	%	(d/total)	(e) = (a d)	(f)	
DESPORTO E LAZER	189.000,00	225.000,00	32.626,98	0,60	70.301,31	85.783,39	148.374,61	0,96	76.625,39	6.324,08
Desporto Comunitário	189.000,00	225.000,00	32.626,98	0,60	70.301,31	85.783,39	148.374,61	0,96	76.625,39	6.324,08
ENCARGOS ESPECIAIS	620.000,00	620.000,00	0,00	1,40	259.550,63	59.537,19	184.617,25	1,20	435.382,75	175.832,12
Serviço da Dívida Interma	350.000,00	350.000,00	0,00	0,75	156.550,63	31.343,46	96.795,74	0,63	253.204,26	96.653,63
Outros Encargos Especiais	270.000,00	270.000,00	0,00	0,65	103.000,00	28.193,73	87.821,51	0,57	182.178,49	79.178,49
RESERVA DE CONTINGENCIA	70.000,00	70.000,00	0,00	0,00	70.000,00	0,00	0,00	0,00	70.000,00	0,00
DESPESAS (INTRA ORÇAMENTÁRIAS) (II)	0,00	0,00	0,00	0,00	0,00	0,00	0,00	0,00	0,00	0,00
TOTAL (III) = (I + II)	32.625.000,00	33.099.000,00	3.316.114,03	100,00	7.338.023,90	5.615.837,15	15.397.716,92	100,00	17.701.283,08	10.363.259,18

FONTE: SISTEMA: Aspec Informática - UNIDADE RESPONSÁVEL: Prefeitura Municipal de Jaguaribara - DATA DA EMISSÃO: 26/07/2019 - HORA DA EMISSÃO: 09:37:12



GOVERNO MUNICIPAL DE JAGUARIBARA
Unidos por um município melhor.
Poder Executivo
Secretaria de Planejamento, Administração e Finanças

Ceará
 Governo Municipal de Jaguaribara
 Consolidação

RELATÓRIO RESUMIDO DA EXECUÇÃO ORÇAMENTÁRIA
 DEMONSTRATIVO DA EXECUÇÃO DAS DESPESAS POR FUNÇÃO/SUBFUNÇÃO
 ORÇAMENTO FISCAL E DA SEGURIDADE SOCIAL
 3º bimestre de 2019 (Maio a Junho)

CONASP
 Pag.: 0004

RREO - Anexo 2 (LRF, Art.52, inciso II, alínea 'c')

R\$ 1,00

FUNÇÃO / SUBFUNÇÃO - INTRA	DOTAÇÃO INICIAL	DOTAÇÃO ATUALIZADA	DESPESAS EMPENHADAS		SALDO	DESPESAS LIQUIDADAS		SALDO	INSCRITAS EM RESTOS A PAGAR NÃO PROCESSADOS
			NO BIMESTRE	ATÉ O BIMESTRE (b)		NO BIMESTRE	ATÉ O BIMESTRE (d)		
(a)	(a)	(b)	(b)	(c) = (a+b)	(c)	(d)	(e) = (a+d)	(f)	
DESPESAS (INTRA ORÇAMENTARIAS) (II)	0,00	0,00	0,00	0,00	0,00	0,00	0,00	0,00	0,00

FONTE: SISTEMA: Aspec Informática - UNIDADE RESPONSÁVEL: Prefeitura Municipal de Jaguaribara - DATA DA EMISSÃO: 26/07/2019 - HORA DA EMISSÃO: 09:37:12

[Handwritten signature]
 JOACI ALVES DOS SANTOS JUNIOR
 PREFEITO MUNICIPAL

CONASP CONTABILIDADE ASSESSORIA E PROC
 CONTADOR



GOVERNO MUNICIPAL DE JAGUARIBARA
Unidas por um município melhor.
Poder Executivo
Secretaria de Planejamento, Administração e Finanças

Ceará
Governo Municipal de Jaguaribara
Consolidado

RELATÓRIO RESUMIDO DA EXECUÇÃO ORÇAMENTÁRIA
DEMONSTRATIVO DA RECEITA CORRENTE LÍQUIDA
ORÇAMENTO FISCAL E DA SEGURIDADE SOCIAL
3º bimestre de 2019 (até Junho)

CONASP
Pag.: 0001

RREO - ANEXO 3 (LRF, Art.53, inciso I)

R\$ 1,00

ESPECIFICAÇÃO	EVOLUÇÃO DA RECEITA REALIZADA NOS ÚLTIMOS 12 MESES											
	Jul/2018	Ago/2018	Set/2018	Out/2018	Nov/2018	Dez/2018	Jan/2019					
RECEITAS CORRENTES (I)	2.622.831,17	2.565.819,37	2.347.468,97	2.157.983,43	3.260.910,47	3.704.816,30	3.060.263,20					
Impostos, Taxas e Contribuições de Melho	78.783,12	362.179,60	41.267,58	30.401,23	115.522,94	106.369,96	27.746,37					
IPTU	44.417,45	41.992,44	17.340,50	5.277,35	3.209,29	4.987,39	4.444,18					
ISS	26.321,81	214.448,91	21.032,58	21.103,27	29.604,63	27.331,76	17.836,09					
ITBI	19,99	400,00	36,96	0,00	1.000,00	8.194,40	0,00					
IRRF	4.564,27	100.792,45	601,94	2.113,64	77.235,96	62.614,41	2.338,42					
Outros Impostos, Taxas e Contribuições	3.459,60	4.545,80	2.255,60	1.906,99	4.473,06	3.242,00	3.127,68					
Contribuições	44.598,90	48.090,49	52.251,59	47.609,84	51.864,97	52.533,04	48.899,14					
Receita Patrimonial	6.420,78	5.854,60	3.786,16	5.299,34	4.975,51	7.193,71	5.927,18					
Rendimentos de Aplicação Financeira	6.420,78	5.854,60	3.786,16	5.299,34	4.975,51	7.193,71	5.927,18					
Outras Receitas Patrimoniais	0,00	0,00	0,00	0,00	0,00	1.560,87	0,00					
Receita agropecuária	0,00	0,00	0,00	0,00	0,00	0,00	0,00					
Receita industrial	0,00	0,00	0,00	0,00	0,00	0,00	0,00					
Receita de serviços	0,00	0,00	0,00	0,00	0,00	0,00	0,00					
Transferências correntes	2.484.243,03	2.142.879,29	2.244.443,53	2.068.782,33	3.080.149,59	3.524.272,60	2.975.294,65					
Cota parte do FPM	1.177.480,45	875.802,84	660.531,18	750.359,13	942.540,32	1.649.451,95	1.165.695,12					
Cota parte do ICMS	374.726,04	343.669,79	362.210,56	394.492,11	370.847,90	417.104,20	394.698,42					
Cota parte do IPVA	12.744,46	8.846,64	9.209,19	8.023,61	7.127,86	5.225,75	68.336,02					
Cota parte do ITR	26,16	33,63	303,37	832,97	32,50	8,88	0,00					
Transferências da LC 87/96	967,77	967,77	967,77	967,77	967,77	967,77	0,00					
Transferências da LC 61/89	1.463,22	1.582,50	1.582,27	1.605,98	1.541,85	1.857,86	1.496,82					
Transferências do Fundeb	579.354,12	601.696,89	558.660,79	604.419,21	655.608,37	720.652,42	1.182.605,94					
Outras transferências correntes	337.478,81	310.279,23	650.978,40	308.081,55	1.101.483,02	729.003,77	162.462,33					
Outras receitas correntes	8.785,34	6.815,39	5.720,11	5.890,67	8.397,46	14.246,99	2.395,86					
DEDUÇÕES (II)	216.830,36	246.180,51	206.960,76	231.256,20	264.611,54	315.859,70	326.045,17					
Contrib. do servidor para o plano de pr	0,00	0,00	0,00	0,00	0,00	0,00	0,00					
Comp. financ. entre regimes de previdên	0,00	0,00	0,00	0,00	0,00	0,00	0,00					
Ded. de receita para formação do Fundeb	216.830,36	246.180,51	206.960,76	231.256,20	264.611,54	315.859,70	326.045,17					
RECEITA CORRENTE LÍQUIDA (III)=(I II)	2.406.000,81	2.319.638,86	2.140.508,21	1.926.727,23	2.996.298,93	3.388.956,60	2.734.218,03					



GOVERNO MUNICIPAL DE JAGUARIBARA
Unidos por um município melhor.
Poder Executivo
Secretaria de Planejamento, Administração e Finanças

CONASP
 Pag.: 0002

Ceará
 Governo Municipal de Jaguaribara
 Consolidado

RELATÓRIO RESUMIDO DA EXECUÇÃO ORÇAMENTÁRIA
 DEMONSTRATIVO DA RECEITA CORRENTE LÍQUIDA
 ORÇAMENTO FISCAL E DA SEGURIDADE SOCIAL
 3º bimestre de 2019 (até Junho)

RREO - ANEXO 3 (LRF, Art. 53, inciso I)

R\$ 1,00

ESPECIFICAÇÃO	EVOLUÇÃO DA RECEITA REALIZADA NOS ÚLTIMOS 12 MESES					TOTAL (ÚLTIMOS 12 MESES)	PREVISÃO ATUALIZADA EXERCÍCIO
	Fev/2019	Mar/2019	Abr/2019	Mai/2019	Jun/2019		
RECEITAS CORRENTES (I)	3.129.194,72	2.468.762,58	2.933.322,39	2.926.937,68	2.713.032,54	33.891.342,82	34.458.000,00
Impostos, Taxas e Contribuições de Melho	47.802,66	35.326,56	143.699,54	33.660,95	91.445,18	1.114.405,71	1.071.000,00
IPTU	8.489,75	560,59	2.929,84	111,43	0,00	133.760,21	73.000,00
ISS	20.957,31	25.125,68	43.977,42	25.393,31	34.200,29	507.533,06	525.000,00
ITBI	317,97	1.496,20	200,00	80,00	2.179,60	13.925,12	35.000,00
IRRF	13.186,47	2.503,92	92.309,29	4.165,41	49.809,12	412.235,30	370.000,00
Outros Impostos, Taxas e Contribuições	4.851,16	5.640,17	4.282,99	3.910,80	5.256,17	46.952,02	68.000,00
Contribuições	53.975,14	47.494,35	49.578,69	49.334,67	54.855,14	601.085,96	600.000,00
Receita Patrimonial	6.201,69	5.805,35	6.071,34	5.820,31	5.018,56	68.374,53	170.000,00
Rendimentos de Aplicação Financeira	6.201,69	5.805,35	6.071,34	5.820,31	5.018,56	66.813,66	165.000,00
Outras Receitas Patrimoniais	0,00	0,00	0,00	0,00	0,00	1.560,87	5.000,00
Receita agropecuária	0,00	0,00	0,00	0,00	0,00	0,00	0,00
Receita industrial	0,00	0,00	0,00	0,00	0,00	0,00	0,00
Receita de serviços	0,00	0,00	0,00	0,00	0,00	0,00	0,00
Transferências correntes	3.006.743,38	2.371.847,41	2.727.566,58	2.830.682,75	2.530.719,40	31.987.624,54	32.498.500,00
Cota parte do FPM	1.280.446,29	958.725,33	935.342,06	1.200.348,56	945.511,93	12.542.235,16	13.930.000,00
Cota parte do ICMS	429.029,39	367.272,76	457.065,08	384.443,49	377.970,35	4.673.532,09	4.500.000,00
Cota parte do IPVA	94.581,81	50.254,65	43.130,53	46.674,25	34.414,99	388.569,76	400.000,00
Cota parte do ITR	80,70	998,28	6,20	236,78	6,22	2.565,69	5.000,00
Transferências da LC 87/96	0,00	0,00	0,00	0,00	0,00	5.806,62	15.000,00
Transferências da LC 61/89	1.584,47	541,98	1.551,39	1.519,10	1.593,10	17.920,54	20.000,00
Transferências do Fundeb	896.644,20	722.369,90	982.383,51	804.376,61	859.442,20	9.168.214,20	9.000.000,00
Outras transferências correntes	304.376,52	271.684,51	308.087,77	393.083,96	311.780,61	5.188.780,48	4.628.500,00
Outras receitas correntes	14.471,85	8.288,91	6.406,24	7.439,00	30.994,26	119.852,08	112.500,00
DEDUÇÕES (II)	361.144,42	275.558,49	287.418,95	326.644,32	271.899,22	3.330.409,64	3.568.000,00
Contrib. do servidor para o plano de pr	0,00	0,00	0,00	0,00	0,00	0,00	0,00
Comp. financ. entre regimes de previdên	0,00	0,00	0,00	0,00	0,00	0,00	0,00
Ded. de receita para formação do Fundeb	361.144,42	275.558,49	287.418,95	326.644,32	271.899,22	3.330.409,64	3.568.000,00
RECEITA CORRENTE LÍQUIDA (III)=(I II)	2.768.050,30	2.193.204,09	2.645.903,44	2.600.293,36	2.441.133,32	30.560.933,18	30.890.000,00

FONTE: SISTEMA: Aspec Informática - UNIDADE RESPONSÁVEL: Prefeitura Municipal de Jaguaribara - DATA DA EMISSÃO: 26/07/2019 - HORA DA EMISSÃO: 09:39:18

JOACY ALVES DOS SANTOS JUNIOR
 PREFEITO MUNICIPAL

CONASP CONTABILIDADE ASSESSORIA E PROC
 CONTADOR



GOVERNO MUNICIPAL DE JAGUARIBARA
Unidas por um município melhor.
Poder Executivo
Secretaria de Planejamento, Administração e Finanças

CONASP
Pag.: 0001

Ceará
Governador Municipal de Jaguaribara
Consolidado

RELATÓRIO RESUMIDO DA EXECUÇÃO ORÇAMENTÁRIA
DEMONSTR. DAS RECEITAS E DESPESAS PREVIDENCIÁRIAS
DO REGIME PRÓPRIO DOS SERVIDORES PÚBLICOS
ORÇAMENTO FISCAL E DA SEGURIDADE SOCIAL
3º bimestre de 2019 (Maio a Junho)

RREO - ANEXO 4 (LRF, Art 53, inciso II)

R\$ 1,00

PLANO PREVIDENCIÁRIO

RECEITAS PREVIDENCIÁRIAS - RPPS	PREVISÃO		RECEITAS REALIZADAS	
	INICIAL	ATUALIZADA	ATÉ O BIMESTRE 2019	ATÉ O BIMESTRE 2018
RECEITAS CORRENTES (I)	0,00	0,00	0,00	0,00
Receita de contribuições dos segurados	0,00	0,00	0,00	0,00
Civil	0,00	0,00	0,00	0,00
Ativo	0,00	0,00	0,00	0,00
Inativo	0,00	0,00	0,00	0,00
Pensionista	0,00	0,00	0,00	0,00
Militar	0,00	0,00	0,00	0,00
Ativo	0,00	0,00	0,00	0,00
Inativo	0,00	0,00	0,00	0,00
Pensionista	0,00	0,00	0,00	0,00
Receita de contribuições patronais	0,00	0,00	0,00	0,00
Civil	0,00	0,00	0,00	0,00
Ativo	0,00	0,00	0,00	0,00
Inativo	0,00	0,00	0,00	0,00
Pensionista	0,00	0,00	0,00	0,00
Militar	0,00	0,00	0,00	0,00
Ativo	0,00	0,00	0,00	0,00
Inativo	0,00	0,00	0,00	0,00
Pensionista	0,00	0,00	0,00	0,00
Em regime de parcelamento de débitos	0,00	0,00	0,00	0,00
Receita patrimonial	0,00	0,00	0,00	0,00
Receita imobiliária	0,00	0,00	0,00	0,00
Receita de valores mobiliários	0,00	0,00	0,00	0,00
Outras receitas patrimoniais	0,00	0,00	0,00	0,00
Receitas de serviços	0,00	0,00	0,00	0,00
Outras receitas correntes	0,00	0,00	0,00	0,00
Compensação previdenciária do RGPS para o RPPS	0,00	0,00	0,00	0,00
Aportes periódico para amortização de déficit atua	0,00	0,00	0,00	0,00
Demais receitas correntes	0,00	0,00	0,00	0,00
RECEITAS DE CAPITAL (III)	0,00	0,00	0,00	0,00



GOVERNO MUNICIPAL DE JAGUARIBARA
União por um município melhor.
Poder Executivo
Secretaria de Planejamento, Administração e Finanças

Ceará
 Governo Municipal de Jaguaribara
 Consolidado


RELATÓRIO RESUMIDO DA EXECUÇÃO ORÇAMENTÁRIA
 DEMONSTR. DAS RECEITAS E DESPESAS PREVIDENCIÁRIAS
 DO REGIME PRÓPRIO DOS SERVIDORES PÚBLICOS
 ORÇAMENTO FISCAL E DA SEGURIDADE SOCIAL
 3º bimestre de 2019 (Maio a Junho)

	DOTAÇÃO		DESPESAS EMPENHADAS		DESPESAS LIQUIDADAS		INSCRITAS EM RESTOS A PAGAR NÃO PROCESSADAS	
	INICIAL	ATUALIZADA	ATÉ O BIMESTRE 2019	ATÉ O BIMESTRE 2018	ATÉ O BIMESTRE 2019	ATÉ O BIMESTRE 2018	EM EXERCÍCIO 2019	EM EXERCÍCIO 2018
Alienação de bens, direitos e ativos	0,00	0,00	0,00	0,00	0,00	0,00	0,00	0,00
Amortização de empréstimos	0,00	0,00	0,00	0,00	0,00	0,00	0,00	0,00
Outras receitas de capital	0,00	0,00	0,00	0,00	0,00	0,00	0,00	0,00
TOTAL REC. PREVID. RPPS (IV) = (I + III - II)	0,00	0,00	0,00	0,00	0,00	0,00	0,00	0,00
PLANO PREVIDENCIÁRIO								
DESPESAS PREVIDENCIÁRIAS - RPPS								
ADMINISTRAÇÃO (V)	0,00	0,00	0,00	0,00	0,00	0,00	0,00	0,00
Despesas correntes	0,00	0,00	0,00	0,00	0,00	0,00	0,00	0,00
Despesas de capital	0,00	0,00	0,00	0,00	0,00	0,00	0,00	0,00
PREVIDÊNCIA (VI)	0,00	0,00	0,00	0,00	0,00	0,00	0,00	0,00
Benefícios - Civil	0,00	0,00	0,00	0,00	0,00	0,00	0,00	0,00
Aposentadorias	0,00	0,00	0,00	0,00	0,00	0,00	0,00	0,00
Pensões	0,00	0,00	0,00	0,00	0,00	0,00	0,00	0,00
Outros benefícios previdenciários	0,00	0,00	0,00	0,00	0,00	0,00	0,00	0,00
Benefícios - Militar	0,00	0,00	0,00	0,00	0,00	0,00	0,00	0,00
Reformas	0,00	0,00	0,00	0,00	0,00	0,00	0,00	0,00
Pensões	0,00	0,00	0,00	0,00	0,00	0,00	0,00	0,00
Outros benefícios previdenciários	0,00	0,00	0,00	0,00	0,00	0,00	0,00	0,00
Outras despesas previdenciárias	0,00	0,00	0,00	0,00	0,00	0,00	0,00	0,00
Compens. prev. do RPPS para o RGPS	0,00	0,00	0,00	0,00	0,00	0,00	0,00	0,00
Demais despesas previdenciárias	0,00	0,00	0,00	0,00	0,00	0,00	0,00	0,00
TOTAL DESP. PREVID. RPPS (VII) = (V + VI)	0,00	0,00	0,00	0,00	0,00	0,00	0,00	0,00
RESULTADO PREVIDENCIÁRIO (VIII) = (IV - VII)	0,00	0,00	0,00	0,00	0,00	0,00	0,00	0,00

RECURSOS RPPS ARRECADADOS EM EXERCÍCIOS ANTERIORES	PREVISÃO ORÇAMENTÁRIA
Valor	0,00
RESERVA ORÇAMENTÁRIA DO RPPS	PREVISÃO ORÇAMENTÁRIA
Valor	0,00
APORTES DE RECURSOS PARA O PLANO PREVIDENCIÁRIO DO RPPS	APORTES REALIZADOS
Plano de amortização - Contribuição patronal Suplement	0,00
Plano de amortização - Aporte periódico de valores pre	0,00
Outros aportes para o RPPS	0,00
Recursos para cobertura de déficit financeiro	0,00
BENS E DIREITOS DO RPPS	PERÍODO DE REFERÊNCIA
	2019 2018
Caixa e equivalência de caixa	0,00 0,00
Investimentos e aplicações	0,00 0,00
Outros bens e direitos	0,00 0,00

FONTE: SISTEMA: Aspec Informática - UNID RESPONSÁVEL: Prefeitura Municipal de Jaguaribara - DATA DA EMISSÃO: 26/07/2019 - HORA : 09:43:16





GOVERNO MUNICIPAL DE JAGUARIBARA
União por um município melhor.
Poder Executivo
Secretaria de Planejamento, Administração e Finanças

Ceará
 Governo Municipal de Jaguaribara
 Consolidado

RELATÓRIO RESUMIDO DA EXECUÇÃO ORÇAMENTÁRIA
 DEMONSTR. DAS RECEITAS E DESPESAS PREVIDENCIÁRIAS
 DO REGIME PRÓPRIO DOS SERVIDORES PÚBLICOS
 ORÇAMENTO FISCAL E DA SEGURIDADE SOCIAL
 3º bimestre de 2019 (Maio a Junho)

CONASP
 Pag.: 0004

RREO - ANEXO 4 (LRF, Art 53, inciso II)

R\$ 1,00

PLANO FINANCEIRO

RECEITAS PREVIDENCIÁRIAS - RPPS	PREVISÃO		RECEITAS REALIZADAS	
	INICIAL	ATUALIZADA	ATÉ O BIMESTRE 2019	ATÉ O BIMESTRE 2018
RECEITAS CORRENTES (IX)	0,00	0,00	0,00	0,00
Receita de contribuições dos segurados	0,00	0,00	0,00	0,00
Civil	0,00	0,00	0,00	0,00
Ativo	0,00	0,00	0,00	0,00
Inativo	0,00	0,00	0,00	0,00
Pensionista	0,00	0,00	0,00	0,00
Militar	0,00	0,00	0,00	0,00
Ativo	0,00	0,00	0,00	0,00
Inativo	0,00	0,00	0,00	0,00
Pensionista	0,00	0,00	0,00	0,00
Receita de contribuições patronais	0,00	0,00	0,00	0,00
Civil	0,00	0,00	0,00	0,00
Ativo	0,00	0,00	0,00	0,00
Inativo	0,00	0,00	0,00	0,00
Pensionista	0,00	0,00	0,00	0,00
Militar	0,00	0,00	0,00	0,00
Ativo	0,00	0,00	0,00	0,00
Inativo	0,00	0,00	0,00	0,00
Pensionista	0,00	0,00	0,00	0,00
Em regime de parcelamento de débitos	0,00	0,00	0,00	0,00
Receita patrimonial	0,00	0,00	0,00	0,00
Receita imobiliária	0,00	0,00	0,00	0,00
Receita de valores mobiliários	0,00	0,00	0,00	0,00
Outras receitas patrimoniais	0,00	0,00	0,00	0,00
Receitas de serviços	0,00	0,00	0,00	0,00
Outras receitas correntes	0,00	0,00	0,00	0,00
Compensação previdenciária do RGPS para o RPPS	0,00	0,00	0,00	0,00
Demais receitas correntes	0,00	0,00	0,00	0,00
RECEITAS DE CAPITAL (X)	0,00	0,00	0,00	0,00
Alienação de bens, direitos e ativos	0,00	0,00	0,00	0,00



GOVERNO MUNICIPAL DE JAGUARIBARA
Unidos por um município melhor.
Poder Executivo
Secretaria de Planejamento, Administração e Finanças

RELATÓRIO RESUMIDO DA EXECUÇÃO ORÇAMENTÁRIA
 DEMONSTR. DAS RECEITAS E DESPESAS PREVIDENCIÁRIAS
 DO REGIME PRÓPRIO DOS SERVIDORES PÚBLICOS
 ORÇAMENTO FISCAL E DA SEGURIDADE SOCIAL
 3º bimestre de 2019 (Maio a Junho)

Ceará
 Governo Municipal de Jaguaribara
 Consolidado

Amortização de empréstimos	0,00	0,00	0,00	0,00
Outras receitas de capital	0,00	0,00	0,00	0,00
TOTAL REC. PREVID. RPPS (XI) = (IX + X)	0,00	0,00	0,00	0,00

PLANO FINANCEIRO

DESPESAS PREVIDENCIÁRIAS – RPPS	DOTAÇÃO INICIAL	DOTAÇÃO ATUALIZADA		DESPESAS EMPENHADAS		DESPESAS LIQUIDADAS		INSCRITAS EM RESTOS A PAGAR NÃO PROCESSADAS	
		ATÉ O BIMESTRE 2019	ATÉ O BIMESTRE 2018	ATÉ O BIMESTRE 2019	ATÉ O BIMESTRE 2018	EM EXERCÍCIO 2019	EM EXERCÍCIO 2018	EM EXERCÍCIO 2019	EM EXERCÍCIO 2018
ADMINISTRAÇÃO (XII)	0,00	0,00	0,00	0,00	0,00	0,00	0,00	0,00	0,00
Despesas correntes	0,00	0,00	0,00	0,00	0,00	0,00	0,00	0,00	0,00
Despesas de capital	0,00	0,00	0,00	0,00	0,00	0,00	0,00	0,00	0,00
PREVIDÊNCIA (XIII)	0,00	0,00	0,00	0,00	0,00	0,00	0,00	0,00	0,00
Benefícios – Civil	0,00	0,00	0,00	0,00	0,00	0,00	0,00	0,00	0,00
Aposentadorias	0,00	0,00	0,00	0,00	0,00	0,00	0,00	0,00	0,00
Pensões	0,00	0,00	0,00	0,00	0,00	0,00	0,00	0,00	0,00
Outros benefícios previdenciários	0,00	0,00	0,00	0,00	0,00	0,00	0,00	0,00	0,00
Benefícios – Militar	0,00	0,00	0,00	0,00	0,00	0,00	0,00	0,00	0,00
Reformas	0,00	0,00	0,00	0,00	0,00	0,00	0,00	0,00	0,00
Pensões	0,00	0,00	0,00	0,00	0,00	0,00	0,00	0,00	0,00
Outros benefícios previdenciários	0,00	0,00	0,00	0,00	0,00	0,00	0,00	0,00	0,00
Outras despesas previdenciárias	0,00	0,00	0,00	0,00	0,00	0,00	0,00	0,00	0,00
Compens. prev. do RPPS para o RGPS	0,00	0,00	0,00	0,00	0,00	0,00	0,00	0,00	0,00
Demais despesas previdenciárias	0,00	0,00	0,00	0,00	0,00	0,00	0,00	0,00	0,00
TOTAL DESP. PREVID. RPPS (XIV) = (XII + XIII)	0,00	0,00	0,00	0,00	0,00	0,00	0,00	0,00	0,00
RESULTADO PREVIDENCIÁRIO (XV) = (XI - XIV)	0,00	0,00	0,00	0,00	0,00	0,00	0,00	0,00	0,00

Ceará
Governo Municipal de Jaguaribara
Consolidado
ORÇAMENTO FISCAL E DA SEGURIDADE SOCIAL

RELATÓRIO RESUMIDO DA EXECUÇÃO ORÇAMENTÁRIA
DEMONSTR. DAS RECEITAS E DESPESAS PREVIDENCIÁRIAS
DO REGIME PRÓPRIO DOS SERVIDORES PÚBLICOS

CONASP
Pag.: 0006

3º bimestre de 2019 (Maio a Junho)

APORTES DE RECURSOS PARA O PLANO PREVIDENCIÁRIO DO RPPS | APORTES REALIZADOS

FONTE: SISTEMA: Aspec Informática - UNID RESPONSÁVEL: Prefeitura Municipal de Jaguaribara - DATA DA EMISSÃO: 16/07/2019 - HORA : 09:43:16

JOACY ALVES DOS SANTOS JUNIOR
PREFEITO MUNICIPAL


CONASP CONTABILIDADE ASSESSORIA E PROC
CONTADOR

RELATÓRIO RESUMIDO DA EXECUÇÃO ORÇAMENTÁRIA
 DEMONSTRATIVO DO RESULTADO PRIMÁRIO E NOMINAL
 ORÇAMENTOS FISCAL E DA SEGURIDADE SOCIAL
 3º bimestre de 2019 (Maio a Junho)

Ceará
 Governo Municipal de Jaguaribara
 Consolidado
 RREO - ANEXO 6 (LRF, Art. 53, inciso III)

R\$ 1,00

ACIMA DA LINHA		PREVISÃO ATUALIZADA	RECEITAS REALIZADAS ATÉ O BIMESTRE
		(a)	(a)
RECEITAS PRIMÁRIAS			
RECEITAS CORRENTES (I)			
Receita tributária		30.884.000,00	15.382.802,54
IPTU		1.071.000,00	379.681,26
ISS		73.000,00	16.535,79
ITBI		525.000,00	167.490,10
IRRF		35.000,00	4.273,77
Outros impostos, taxas e contribuições de melhoria		370.000,00	164.312,63
Contribuições		68.000,00	27.069,97
Receita patrimonial		600.000,00	304.137,13
Aplicações financeiras (II)		170.000,00	34.844,43
Outras receitas patrimoniais		165.000,00	34.844,43
Transferências correntes		5.000,00	0,00
Outras receitas patrimoniais		28.930.500,00	14.594.143,60
Transferências correntes		11.350.000,00	5.188.855,56
Cota parte do FPM		3.600.000,00	1.946.235,77
Cota parte do ICMS		320.000,00	252.062,07
Cota parte do IPVA		4.000,00	1.260,21
Cota parte do ITR		12.000,00	0,00
Transferências da LC 87/96		16.000,00	6.431,89
Transferências da LC 61/89		9.000.000,00	5.447.822,40
Transferências do Fundeb		4.628.500,00	1.751.475,70
Outras transferências correntes		112.500,00	69.996,12
Demais receitas correntes		71.500,00	29.420,70
Outras receitas financeiras (III)		41.000,00	40.575,42
Receitas correntes restantes			
RECEITAS PRIMÁRIAS CORRENTES (IV)=(I II III)		30.647.500,00	15.318.537,41
RECEITAS DE CAPITAL (V)			
Operações de crédito (VI)		1.735.000,00	175.730,32
Amortização de empréstimos (VII)		0,00	0,00
Alienação de bens		0,00	0,00
Receitas de alienação de investimentos temporários (VIII)		0,00	8.230,32
Receitas de alienação de investimentos permanentes (IX)		0,00	0,00



GOVERNO MUNICIPAL DE JAGUARIBARA
Unidos por um município melhor.
Poder Executivo
Secretaria de Planejamento, Administração e Finanças

CONANSP
 Pag.: 0002

Ceará
 Governo Municipal de Jaguaribara
 Consolidado

RELATÓRIO RESUMIDO DA EXECUÇÃO ORÇAMENTÁRIA
 DEMONSTRATIVO DO RESULTADO PRIMÁRIO E NOMINAL
 ORÇAMENTOS FISCAL E DA SEGURIDADE SOCIAL
 3º bimestre de 2019 (Maio a Junho)

Outras alienação de bens	0,00	8.230,32	
Transferências de capital	1.735.000,00	167.500,00	
Convênios	1.735.000,00	167.500,00	
Outras transferências de capital	0,00	0,00	
Outras receitas de capital	0,00	0,00	
Outras receitas de capital não primárias (X)	0,00	0,00	
Outras receitas de capital primárias	0,00	0,00	
RECEITAS PRIMÁRIAS DE CAPITAL (XI) = (V - VI VII VIII IX - X)	1.735.000,00	175.730,32	

RECEITA PRIMÁRIA TOTAL (XII) = (IV + XI) | 32.382.500,00 | 15.494.267,73 |

	ATÉ O BIMESTRE/2019						RESTOS A PAGAR NÃO PROCESSADOS
	DOTAÇÃO ATUALIZADA	DESPESAS EMPENHADAS	DESPESAS LIQUIDADAS	DESPESAS PAGAS (a)	RESTOS A PAGAR PROCESSADO PAGO (b)	LIQUIDADOS	
DESPESAS PRIMÁRIAS							
DESPESAS CORRENTES (XIII)	31.048.810,00	24.705.673,93	14.710.964,77	12.598.644,65	2.241.982,49	190.187,23	148.929,36
Pessoal e encargos sociais	18.167.500,00	14.651.059,40	9.965.019,10	8.477.202,80	1.456.150,44	0,00	0,00
Juros e encargos da dívida (XIV)	50.000,00	49.000,00	22.469,99	22.469,99	0,00	0,00	0,00
Outras despesas correntes	12.831.310,00	10.005.614,53	4.723.475,68	4.098.971,86	785.832,05	190.187,23	148.929,36
DESPESAS PRIMÁRIAS CORRENTES (XV) = (XIII - XIV)	30.998.810,00	24.656.673,93	14.688.494,78	12.576.174,66	2.241.982,49	190.187,23	148.929,36
DESPESAS DE CAPITAL (XVI)	1.980.190,00	1.055.302,17	686.752,15	653.738,07	109.136,03	132.705,71	132.705,71
Investimentos	1.680.190,00	910.852,80	612.426,40	579.412,32	109.136,03	132.705,71	132.705,71
Inversões financeiras	0,00	0,00	0,00	0,00	0,00	0,00	0,00
Concessão de empréstimos e financiamentos (XVII)	0,00	0,00	0,00	0,00	0,00	0,00	0,00
Aquisição de título de capital já integralizado (XVIII)	0,00	0,00	0,00	0,00	0,00	0,00	0,00
Aquisição de título de crédito (XIX)	0,00	0,00	0,00	0,00	0,00	0,00	0,00
Demais inversões financeiras	0,00	0,00	0,00	0,00	0,00	0,00	0,00
Amortização de dívida (XX)	300.000,00	144.449,37	74.325,75	74.325,75	0,00	0,00	0,00
DESPESAS PRIMÁRIAS DE CAPITAL (XXI) = (XVI - XVII - XVIII - XIX - XX)	1.680.190,00	910.852,80	612.426,40	579.412,32	109.136,03	132.705,71	132.705,71
RESERVA DE CONTINGÊNCIA (XXII)	70.000,00	0,00	0,00	0,00	0,00	0,00	0,00
DESPESA PRIMÁRIA TOTAL (XXIII) = (XV + XXI + XXII)	32.749.000,00	25.567.526,73	15.300.921,18	13.155.586,98	2.351.118,52	322.892,94	281.635,07

RESULTADO PRIMÁRIO - Acima da linha (XXIV) = (XIIa) (XXIIIa + XXI)

-294.072,84

META FISCAL PARA O RESULTADO PRIMÁRIO	VALOR CORRENTE
META DE RESULTADO PRIMÁRIO FIXADA NO ANEXO DE METAS FISCAIS DA LDO PARA O EXERCÍCIO DE REFERÊNCIA	0,00
JUROS NOMINAIS	
	ATÉ O BIMESTRE/2019
	VALOR CORRENTE
JUROS, ENCARGOS E VARIAÇÕES MONETÁRIAS ATIVOS XXV	34.844,43
JUROS, ENCARGOS E VARIAÇÕES MONETÁRIAS PASSIVOS XXVI	22.469,99
RESULTADO NOMINAL - Acima da linha (XXVII)=XXIV+(XXV - XXVI)	-281.698,40
META FISCAL PARA O RESULTADO NOMINAL	
	VALOR CORRENTE
META DO RESULTADO NOMINAL FIXADA NO ANEXO DE	0,00
ABAIXO DA LINHA	
CÁLCULO DO RESULTADO NOMINAL	
	SALDO
	EM 31 DE DEZEMBRO
	ATÉ O BIMESTRE
	(a)
	(b)
DÍVIDA CONSOLIDADA (XXVIII)	15.500.135,00
DEDUÇÕES (XXIX)	8.425,86
Disponibilidade de caixa	0,00
Disponibilidade de caixa bruta	3.755.349,44
() Restos a pagar processados (XXX)	3.802.950,11
Demais haveres financeiros	8.425,86
DÍVIDA CONSOLIDADA LÍQUIDA XXI=XXVIII XXIX	15.491.709,14
RESULTADO NOMINAL - Abaixo da linha (XXII)=(XXXIa - XXXIb)	-
	1.879.433,99

Ceará
 Governo Municipal de Jaguaribara
 Consolidação

RELATÓRIO RESUMIDO DA EXECUÇÃO ORÇAMENTÁRIA
 DEMONSTRATIVO DO RESULTADO PRIMÁRIO E NOMINAL
 ORÇAMENTOS FISCAL E DA SEGURIDADE SOCIAL
 3º bimestre de 2019 (Maio a Junho)

AJUSTE METODOLÓGICO	ATÉ O BIMESTRE/2019
VARIÇÃO SALDO RPP = (XXXIII) = (XXa - XXXb)	- 2.309.860,65
RECEITA DE ALIENAÇÃO DE INVESTIMENTOS PERMANENTES (IX)	- 0,00
PASSIVOS RECONHECIDOS NA DC (XXXIV)	- 0,00
VARIÇÃO CAMBIAL (XXXV)	- 0,00
PAGAMENTO DE PRECATÓRIOS INTEGRANTES DA DC (XXXVI)	- 0,00
OUTROS AJUSTES (XXXVII)	- 0,00
RESULTADO NOMINAL AJUSTADO - Abaixo da linha XXXVIII = (XXXII XXXIII IX+XXXIV+XXXV)	- -430.426,66
RESULTADO PRIMÁRIO - Abaixo da linha XXXIX = XXXVIII - (XXV XXVI)	- -442.801,10

INFORMAÇÕES ADICIONAIS

PREVISÃO ORÇAMENTÁRIA	
SALDO DE EXERCÍCIOS ANTERIORES	0,00
Recursos arrecadados em exercícios anteriores - RPFS	0,00
Superávit financeiro utilizado para abertura de créditos adicionais	0,00
RESERVA ORÇAMENTÁRIA DO RPFS	0,00

FONTE: SISTEMA: Aspec Informática - UNIDADE RESPONSÁVEL: Prefeitura Municipal de Jaguaribara - DATA DA EMISSÃO: 16/07/2019 - HORA DA EMISSÃO: 09:53:06

JOACY ALVES DOS SANTOS JUNIOR
 PREFEITO MUNICIPAL

CONASP CONTABILIDADE ASSESSORIA E PROC
 CONTADOR

Ceará
 Governo Municipal de Jaguaribara
 Consolidado

RELATÓRIO RESUMIDO DA EXECUÇÃO ORÇAMENTÁRIA
 DEMONSTRATIVO DOS RESTOS A PAGAR
 POR PODER E ÓRGÃO
 ORÇAMENTOS FISCAL E DA SEGURIDADE SOCIAL
 3º bimestre de 2019 (Maio a Junho)

RREO - ANEXO 7 (LRF, Art 53, inciso V)

R\$ 1,00

PODER / ÓRGÃO	RESTOS A PAGAR PROCESSADOS E NÃO PROCESSADOS LIQUIDADOS EM EXERCÍCIOS ANTERIORES					SALDO
	EM EXERCÍCIOS ANTERIORES (a)	INSCRITOS EM 31 DE DEZ. EXERC. ANTERIOR (b)	PAGOS (c)	CANCELADOS (d)	(e) = (a+b) (c+d)	
RESTOS A PAGAR (EXCETO INTRA ORÇAMENTÁRIO (I))						
Executivo	1.229.487,25	2.573.462,86	2.351.118,52	0,00	1.451.831,59	
2011-SEC. DA INFRA ESTRUTURA E URBANISMO	1.229.487,25	2.573.075,14	2.350.730,80	0,00	1.451.831,59	
2013-Fundo Municipal de Saúde	0,00	0,00	0,00	0,00	0,00	
2014-Sec. Planej. Administração e Finanç	8.497,41	0,00	0,00	0,00	8.497,41	
2014-Sec.de Agricultura, Meio Amb.e Rec.	20.104,79	0,00	0,00	0,00	20.104,79	
2014-Sec. da Infra Estrutura e Urbanismo	81.493,08	0,00	0,00	0,00	81.493,08	
2014-Fundo Municipal de Saúde	186.931,28	0,00	0,00	0,00	186.931,28	
2014-Fundo Municipal de Educação FME	52.053,97	0,00	0,00	0,00	52.053,97	
2014-Fundo de Man.Des.Educação Básica FU	36.976,54	0,00	0,00	0,00	36.976,54	
2014-Secretaria da Assistência Social -	2.093,75	0,00	0,00	0,00	2.093,75	
2014-Fundo Municipal de Assistência Soci	0,01	0,00	0,00	0,00	0,01	
2015-Sec. Planej. Administração e Finanç	2.909,12	0,00	0,00	0,00	2.909,12	
2015-Sec.de Agricultura, Meio Amb.e Rec.	15.131,61	0,00	0,00	0,00	15.131,61	
2015-Sec. da Infra Estrutura e Urbanismo	290.182,33	0,00	0,00	0,00	290.182,33	
2015-Fundo Municipal de Saúde	45.062,50	0,00	0,00	0,00	45.062,50	
2015-Fundo Municipal de Educação FME	12.681,06	0,00	0,00	0,00	12.681,06	
2015-Secretaria da Assistência Social -	941,00	0,00	0,00	0,00	941,00	
2015-Sec. de Cultura, Desporto e Juventu	4.820,00	0,00	0,00	0,00	4.820,00	
2016-Sec. Planej. Administração e Finanç	52.739,29	0,00	0,00	0,00	52.739,29	
2016-Sec.de Agricultura, Meio Amb.e Rec.	45.564,89	0,00	0,00	0,00	45.564,89	
2016-Sec. da Infra Estrutura e Urbanismo	118.302,60	0,00	0,00	0,00	118.302,60	
2016-Sec. Deserv.Econ, Turismo, Aquic.e	1.800,00	0,00	0,00	0,00	1.800,00	
2016-Fundo Municipal de Saúde	80.232,20	0,00	0,00	0,00	80.232,20	
2016-Fundo Municipal de Educação FME	112.965,79	0,00	9.950,00	0,00	103.015,79	
2016-Secretaria da Assistência Social -	30.361,94	0,00	0,00	0,00	30.361,94	
2016-Fundo Municipal de Assistência Soci	0,40	0,00	0,00	0,00	0,40	



GOVERNO MUNICIPAL DE JAGUARIBARA
Unidos por um município melhor.
Poder Executivo
Secretaria de Planejamento, Administração e Finanças

RELATÓRIO RESUMIDO DA EXECUÇÃO ORÇAMENTÁRIA
DEMONSTRATIVO DOS RESTOS A PAGAR
POR PODER E ÓRGÃO
ORÇAMENTOS FISCAL E DA SEGURIDADE SOCIAL
3º bimestre de 2019 (Maio a Junho)

Ceará
Governo Municipal de Jaguaribara
Consolidado
RREO - ANEXO 7 (LRF, Art 53, inciso V)

R\$ 1,00

PODER / ÓRGÃO	RESTOS A PAGAR PROCESSADOS E NÃO PROCESSADOS LIQUIDADOS EM EXERCÍCIOS ANTERIORES					SALDO
	INSCRITOS		PAGOS	CANCELADOS	(e) = (a+b) (c+d)	
	EM EXERCÍCIOS ANTERIORES (a)	EM 31 DE DEZ. EXERC. ANTERIOR (b)				
2016-Sec. de Cultura, Desporto e Juventude	0,00	0,00	0,00	0,00	0,00	0,00
2017-Gabinete do Prefeito	1.050,00	0,00	0,00	0,00	0,00	1.050,00
2017-Sec. Planej. Administração e Finanças	15.367,70	0,00	5.367,70	0,00	0,00	10.000,00
2017-Sec. Desenv. Econ, Turismo, Aquic.e	2.246,95	0,00	2.246,95	0,00	0,00	0,00
2017-Fundo Municipal de Saúde	253,13	0,00	0,00	0,00	0,00	253,13
2017-Fundo Municipal de Educação FME	2.577,08	0,00	0,00	0,00	0,00	2.577,08
2017-Fundo Municipal de Assistência Social	0,60	0,00	0,00	0,00	0,00	0,60
2017-Sec. de Cultura, Desporto e Juventude	6.143,22	0,00	5.643,22	0,00	0,00	500,00
2017-Sec. de Infraestrutura, M. Amb. e Agricu	3,01	0,00	0,00	0,00	0,00	3,01
2018-Gabinete do Prefeito	0,00	84.643,14	82.011,50	0,00	0,00	2.631,64
2018-Sec. Planej. Administração e Finanças	0,00	126.533,42	96.152,12	0,00	0,00	30.381,30
2018-Sec. da Controladoria e Ouvidoria Ge	0,00	11.239,64	11.239,64	0,00	0,00	0,00
2018-Sec. de Transporte e Mobilidade Urba	0,00	6.071,63	6.071,63	0,00	0,00	0,00
2018-Sec. Desenv. Econ, Turismo, Aquic.e	0,00	33.122,07	22.572,15	0,00	0,00	10.549,92
2018-Fundo Municipal de Saúde	0,00	793.059,53	773.121,15	0,00	0,00	19.938,38
2018-Fundo Municipal de Educação FME	0,00	356.451,58	271.135,53	0,00	0,00	85.316,05
2018-Fundo de Man. Des. Educação Básica FU	0,00	659.820,75	659.820,75	0,00	0,00	0,00
2018-Secretaria da Assistência Social -	0,00	35.946,88	33.706,03	0,00	0,00	2.240,85
2018-Fundo Municipal de Assistência Soci	0,00	57.789,79	57.789,79	0,00	0,00	0,00
2018-Sec. de Cultura, Desporto e Juventude	0,00	57.088,40	39.720,52	0,00	0,00	17.367,88
2018-Sec. de Infraestrutura, M. Amb. e Agricu	0,00	351.308,11	274.181,92	0,00	0,00	77.126,19
Legislativo	0,00	387,72	387,72	0,00	0,00	0,00
2018-Câmara Municipal de Jaguaribara	0,00	387,72	387,72	0,00	0,00	0,00
Judiciário	0,00	0,00	0,00	0,00	0,00	0,00
Ministério Público	0,00	0,00	0,00	0,00	0,00	0,00

RELATÓRIO RESUMIDO DA EXECUÇÃO ORÇAMENTÁRIA
 DEMONSTRATIVO DOS RESTOS A PAGAR
 POR PODER E ÓRGÃO
 ORÇAMENTOS FISCAL E DA SEGURIDADE SOCIAL
 3º bimestre de 2019 (Maio a Junho)

R\$ 1,00

RREO - ANEXO 7 (LRF, Art 53, inciso V)

		RESTOS A PAGAR PROCESSADOS E NÃO PROCESSADOS LIQUIDADOS EM EXERCÍCIOS ANTERIORES				
		INSCRITOS				
		EM EXERCÍCIOS ANTERIORES (a)	EM 31 DE DEZ. ANTERIOR (b)	PAGOS (c)	CANCELADOS (d)	SALDO (e) = (a+b) (c+d)
PODER / ÓRGÃO						
RESTOS A PAGAR		0,00	0,00	0,00	0,00	0,00
(INTRA ORÇAMENTÁRIO (II))						
TOTAL (III) = (I)+(II)		1.229.487,25	2.573.462,86	2.351.118,52	0,00	1.451.831,59



GOVERNO MUNICIPAL DE JAGUARIBARA
Unidas por um município melhor.
Poder Executivo
Secretaria de Planejamento, Administração e Finanças

Ceará
 Governo Municipal de Jaguaribara
 Consolidado

RELATÓRIO RESUMIDO DA EXECUÇÃO ORÇAMENTÁRIA
 DEMONSTRATIVO DOS RESTOS A PAGAR
 POR PODER E ÓRGÃO
 ORÇAMENTOS FISCAL E DA SEGURIDADE SOCIAL
 3º bimestre de 2019 (Maio a Junho)

CONASP
 Pág.: 0004

RREO - ANEXO 7 (LRF, Art 53, inciso V)

R\$ 1,00

PODER / ÓRGÃO	RESTOS A PAGAR NÃO PROCESSADOS										
	INSCRITOS		EM EXERCÍCIOS EM 31 DE DEZ. EXERC. ANTERIOR (g)	LIQUIDADOS (h)	PAGOS (i)	CANCELADOS (j)	SALDO (f+g) (i+j)	SALDO (k) = (f+g) (i+j)	TOTAL (l) = (e)+(k)		
	ANTERIORES (f)	EXERCÍCIOS EM 31 DE DEZ. EXERC. ANTERIOR (g)									
RESTOS A PAGAR (EXCETO INTRA ORÇAMENTÁRIO (I))	199.045,96	483.478,77	322.892,94	281.635,07	0,00	400.889,66	1.852.721,25				
Executivo	199.045,96	483.478,77	322.892,94	281.635,07	0,00	400.889,66	1.852.721,25				
2011-SEC. DA INFRA ESTRUTURA E URBANISMO	179.381,46	0,00	121.285,45	121.285,45	0,00	58.096,01	58.096,01				
2013-Fundo Municipal de Saúde	11.503,32	0,00	0,00	0,00	0,00	11.503,32	11.503,32				
2014-Sec. Planej. Administração e Finanç	0,00	0,00	0,00	0,00	0,00	0,00	8.497,41				
2014-Sec.de Agricultura, Meio Amb.e Rec.	0,00	0,00	0,00	0,00	0,00	0,00	20.104,79				
2014-Sec. da Infra Estrutura e Urbanismo	0,00	0,00	0,00	0,00	0,00	0,00	81.493,08				
2014-Fundo Municipal de Saúde	0,00	0,00	0,00	0,00	0,00	0,00	186.931,28				
2014-Fundo Municipal de Educação FME	3.546,48	0,00	0,00	0,00	0,00	3.546,48	55.600,45				
2014-Fundo de Man.Des.Educação Básica FU	0,00	0,00	0,00	0,00	0,00	0,00	36.976,54				
2014-Secretaria da Assistência Social -	0,00	0,00	0,00	0,00	0,00	0,00	2.093,75				
2014-Fundo Municipal de Assistência Soci	1.800,00	0,00	0,00	0,00	0,00	1.800,00	1.800,01				
2015-Sec. Planej. Administração e Finanç	0,00	0,00	0,00	0,00	0,00	0,00	2.909,12				
2015-Sec.de Agricultura, Meio Amb.e Rec.	0,00	0,00	0,00	0,00	0,00	0,00	15.131,61				
2015-Sec. da Infra Estrutura e Urbanismo	0,00	0,00	0,00	0,00	0,00	0,00	290.182,33				
2015-Fundo Municipal de Saúde	0,00	0,00	0,00	0,00	0,00	0,00	45.062,50				
2015-Fundo Municipal de Educação FME	0,00	0,00	0,00	0,00	0,00	0,00	12.681,06				
2015-Secretaria da Assistência Social -	0,00	0,00	0,00	0,00	0,00	0,00	941,00				
2015-Sec. de Cultura, Desporto e Juventu	945,05	0,00	0,00	0,00	0,00	945,05	53.684,34				
2016-Sec. Planej. Administração e Finanç	0,00	0,00	0,00	0,00	0,00	0,00	45.564,89				
2016-Sec.de Agricultura, Meio Amb.e Rec.	0,00	0,00	0,00	0,00	0,00	0,00	118.302,60				
2016-Sec. da Infra Estrutura e Urbanismo	0,00	0,00	0,00	0,00	0,00	0,00	1.800,00				
2016-Sec. Deserv.Econ, Turismo, Aquic.e	0,00	0,00	0,00	0,00	0,00	0,00	80.232,20				
2016-Fundo Municipal de Saúde	549,82	0,00	0,00	0,00	0,00	549,82	103.565,61				
2016-Fundo Municipal de Educação FME	0,00	0,00	0,00	0,00	0,00	0,00	30.361,94				
2016-Secretaria da Assistência Social -	0,00	0,00	0,00	0,00	0,00	0,00	0,40				
2016-Fundo Municipal de Assistência Soci	0,00	0,00	0,00	0,00	0,00	0,00	1.319,83				
2016-Sec. de Cultura, Desporto e Juventu	1.319,83	0,00	0,00	0,00	0,00	1.319,83	1.319,83				



GOVERNO MUNICIPAL DE JAGUARIBARA
Unidas por um município melhor.
Poder Executivo
Secretaria de Planejamento, Administração e Finanças

CONASP
Pag.: 0005

RELATÓRIO RESUMIDO DA EXECUÇÃO ORÇAMENTÁRIA
DEMONSTRATIVO DOS RESTOS A PAGAR
POR PODER E ÓRGÃO
ORÇAMENTOS FISCAL E DA SEGURIDADE SOCIAL
3º bimestre de 2019 (Maio a Junho)

Ceará
Governo Municipal de Jaguaribara
Consolidado

RREO - ANEXO 7 (LRF, Art 53, inciso V)

R\$ 1,00

PODER / ÓRGÃO	RESTOS A PAGAR NÃO PROCESSADOS															
	INSCRITOS															
	EM EXERCÍCIOS ANTERIORES (f)	EM 31 DE DEZ. EXERC. ANTERIOR (g)	LIQUIDADOS (h)	PAGOS (i)	CANCELADOS (j)	SALDO (k) = (f+g) - (i+j)	SALDO TOTAL (l) = (e)+(k)									
2017-Gabinete do Prefeito	0,00	0,00	0,00	0,00	0,00	0,00	0,00	0,00	0,00	0,00	0,00	1.050,00				
2017-Sec. Planej. Administração e Finanças	0,00	0,00	0,00	0,00	0,00	0,00	0,00	0,00	0,00	0,00	0,00	10.000,00				
2017-Sec. Desenv. Econ, Turismo, Aquic.e	0,00	0,00	0,00	0,00	0,00	0,00	0,00	0,00	0,00	0,00	0,00	0,00				
2017-Fundo Municipal de Saúde	0,00	0,00	0,00	0,00	0,00	0,00	0,00	0,00	0,00	0,00	0,00	253,13				
2017-Fundo Municipal de Educação FME	0,00	0,00	0,00	0,00	0,00	0,00	0,00	0,00	0,00	0,00	0,00	2.577,08				
2017-Fundo Municipal de Assistência Soci	0,00	0,00	0,00	0,00	0,00	0,00	0,00	0,00	0,00	0,00	0,00	0,60				
2017-Sec. de Cultura, Desporto e Juventu	0,00	0,00	0,00	0,00	0,00	0,00	0,00	0,00	0,00	0,00	0,00	500,00				
2017-Sec.de Infraestrutura,M.Amb.e Agricu	0,00	0,00	0,00	0,00	0,00	0,00	0,00	0,00	0,00	0,00	0,00	3,01				
2018-Gabinete do Prefeito	0,00	0,00	0,00	0,00	0,00	0,00	0,00	0,00	0,00	0,00	0,00	2.631,64				
2018-Sec. Planej. Administração e Finanças	0,00	0,00	0,00	0,00	0,00	0,00	0,00	0,00	0,00	0,00	0,00	30.381,30				
2018-Sec.da Controladoria e Ouvidoria Ge	0,00	0,00	0,00	0,00	0,00	0,00	0,00	0,00	0,00	0,00	0,00	0,00				
2018-Sec.de Transporte e Mobilidade Urba	0,00	0,00	0,00	0,00	0,00	0,00	0,00	0,00	0,00	0,00	0,00	0,00				
2018-Sec. Desenv.Econ, Turismo, Aquic.e	0,00	31.910,00	31.910,00	31.910,00	0,00	0,00	0,00	0,00	0,00	0,00	0,00	10.549,92				
2018-Fundo Municipal de Saúde	0,00	303.676,24	24.641,32	24.641,32	0,00	279.034,92	298.973,30	0,00	0,00	0,00	0,00	0,00				
2018-Fundo Municipal de Educação FME	0,00	5.938,47	3.102,22	3.102,22	0,00	2.836,25	88.152,30	0,00	0,00	0,00	0,00	0,00				
2018-Fundo de Man.Des.Educação Básica FU	0,00	0,00	0,00	0,00	0,00	0,00	0,00	0,00	0,00	0,00	0,00	2.240,85				
2018-Secretaria da Assistência Social -	0,00	0,00	0,00	0,00	0,00	0,00	0,00	0,00	0,00	0,00	0,00	0,00				
2018-Fundo Municipal de Assistência Soci	0,00	0,00	0,00	0,00	0,00	0,00	0,00	0,00	0,00	0,00	0,00	0,00				
2018-Sec. de Cultura, Desporto e Juventu	0,00	11.420,26	11.420,26	11.420,26	0,00	0,00	17.367,88	0,00	0,00	0,00	0,00	0,00				
2018-Sec.de Infraestrutura,M.Amb.e Agricu	0,00	130.533,80	130.533,69	89.275,82	0,00	41.257,98	118.384,17	0,00	0,00	0,00	0,00	0,00				
Legislativo	0,00	0,00	0,00	0,00	0,00	0,00	0,00	0,00	0,00	0,00	0,00	0,00				
2018-Câmara Municipal de Jaguaribara	0,00	0,00	0,00	0,00	0,00	0,00	0,00	0,00	0,00	0,00	0,00	0,00				
Judiciário	0,00	0,00	0,00	0,00	0,00	0,00	0,00	0,00	0,00	0,00	0,00	0,00				
Munistério Público	0,00	0,00	0,00	0,00	0,00	0,00	0,00	0,00	0,00	0,00	0,00	0,00				
RESTOS A PAGAR (INTRA ORÇAMENTÁRIO (II))	0,00	0,00	0,00	0,00	0,00	0,00	0,00	0,00	0,00	0,00	0,00	0,00				



GOVERNO MUNICIPAL DE JAGUARIBARA
Unidas por um município melhor.
Poder Executivo
Secretaria de Planejamento, Administração e Finanças

Ceará
 Governo Municipal de Jaguaribara
 Consolidado

RELATÓRIO RESUMIDO DA EXECUÇÃO ORÇAMENTÁRIA
 DEMONSTRATIVO DOS RESTOS A PAGAR
 POR PODER E ÓRGÃO
 ORÇAMENTOS FISCAL E DA SEGURIDADE SOCIAL
 3º bimestre de 2019 (Maio a Junho)

CONASP
 Pag.: 0006

RREO - ANEXO 7 (LRF, Art 53, inciso V)

R\$ 1,00

RESTOS A PAGAR NÃO PROCESSADOS									
PODER / ÓRGÃO	INSCRITOS		EM EXERC. ANTERIOR	LIQUIDADOS	PAGOS	CANCELADOS	SALDO	SALDO	TOTAL
	(f)	(g)							
	199.045,96	483.478,77		322.892,94	281.635,07	0,00	400.889,66		1.852.721,25
TOTAL (III)=(I)+(II)									

RREO - ANEXO 7 (LRF, Art 53, inciso V)

R\$ 1,00

		RESTOS A PAGAR PROCESSADOS E NÃO PROCESSADOS LIQUIDADOS EM EXERCÍCIOS ANTERIORES			
		INSCRITOS			
PODER / ÓRGÃO	EM EXERCÍCIOS ANTERIORES	EM 31 DE DEZ. ANTERIOR	PAGOS	CANCELADOS	SALDO
(a)	(b)	(c)	(d)	(e) = (a+b) (c+d)	
RESTOS A PAGAR					
(INTRA ORÇAMENTÁRIO (II))		0,00	0,00	0,00	0,00

RELATÓRIO RESUMIDO DA EXECUÇÃO ORÇAMENTÁRIA
 DEMONSTRATIVO DOS RESTOS A PAGAR
 POR PODER E ÓRGÃO
 ORÇAMENTOS FISCAL E DA SEGURIDADE SOCIAL
 3º bimestre de 2019 (Maio a Junho)

RREO - ANEXO 7 (LRF, Art 53, inciso V)

R\$ 1,00

RESTOS A PAGAR NÃO PROCESSADOS										
PODER / ÓRGÃO	INSCRITOS	EM EXERCÍCIOS ANTERIORES (f)	EM 31 DE DEZ. EXERC. ANTERIOR (g)	LIQUIDADOS (h)	PAGOS (i)	CANCELADOS (j)	SALDO (k) = (f+g) - (i+j)	SALDO TOTAL (l) = (e)+(k)		
RESTOS A PAGAR (INTRA ORÇAMENTÁRIO (II))	0,00	0,00	0,00	0,00	0,00	0,00	0,00	0,00	0,00	0,00

FONTE: SISTEMA: Aspec Informática - UNIDADE RESPONSÁVEL: Prefeitura Municipal de Jaguaribara - DATA DA EMISSÃO: 26/07/2019 - HORA DA EMISSÃO: 09:54:01

NOTAS: - Os movimentos de 'liquidação de restos a pagar', 'anulação de liquidação de restos a pagar', 'anulação de pagamento' e 'reinscrição' não possuem colunas específicas neste modelo do SW, tendo sido alocados na coluna mais semelhante.
 - Mesmo que o balanço de 2019 esteja encerrado, neste relatório não constam os restos a pagar inscritos em 2019

JOACY ALVES DOS SANTOS JUNIOR
 PREFEITO MUNICIPAL

CONASP CONTABILIDADE ASSESSORIA E PROCURADOR



GOVERNO MUNICIPAL DE JAGUARIBARA
Unifões por um município melhor.
Poder Executivo
Secretaria de Planejamento, Administração e Finanças

Ceará
 Governo Municipal de Jaguaribara
 Consolidado

RELATÓRIO RESUMIDO DA EXECUÇÃO ORÇAMENTÁRIA
 DEMONSTR. DAS RECEITAS E DESPESAS
 COM MANUTENÇÃO E DESENV. DO ENSINO - MDE
 ORÇAMENTOS FISCAL E DA SEGURIDADE SOCIAL
 3º bimestre de 2019 (Maio a Junho)

CONASP
 Pag.: 0001

RREO - ANEXO 8 (LDB, Art.72) R\$ 1,00

		PREVISÃO		PREVISÃO		RECEITAS REALIZADAS	
		INICIAL	ATUALIZADA	INICIAL	ATUALIZADA	ATÉ O BIMESTRE	%
		(a)	(b)	(c)	(d)	(e)	(f) = (d/a)x100
RECEITAS DO ENSINO							
RECEITA RESULTANTE DE IMPOSTOS (caput do art. 212 da Constituição)							
1	RECEITAS DE IMPOSTOS	1.003.000,00	1.003.000,00	1.003.000,00	352.612,29	35,16	
1.1	Receita resultante do imposto sobre a propriedade predial e territorial urban	73.000,00	73.000,00	73.000,00	16.535,79	22,65	
1.1.1	IPTU	25.000,00	25.000,00	25.000,00	0,00	0,00	
1.1.2	Multas, Juros de Mora, Dívidas Ativa e Outros Encargos do IPTU	48.000,00	48.000,00	48.000,00	16.535,79	34,45	
1.2	Receita resultante do imposto sobre transmissão 'inter vivos' - ITBI	35.000,00	35.000,00	35.000,00	4.273,77	12,21	
1.2.1	ITBI	25.000,00	25.000,00	25.000,00	4.157,40	16,63	
1.2.2	Multas, Juros de Mora, Dívidas Ativa e Outros Encargos do ITBI	10.000,00	10.000,00	10.000,00	116,37	1,16	
1.3	Receita resultante do imposto sobre serviços de qualquer natureza - ISS	525.000,00	525.000,00	525.000,00	167.490,10	31,90	
1.3.1	ISS	500.000,00	500.000,00	500.000,00	167.320,44	33,46	
1.3.2	Multa, juros de mora, atualização monetária e outros encargos da dívida ativa do ISS	25.000,00	25.000,00	25.000,00	169,66	0,68	
1.4	Receita resultante do imposto de renda retido na fonte - IRRF	370.000,00	370.000,00	370.000,00	164.312,63	44,41	
2	RECEITA DE TRANSFERÊNCIAS CONSTITUCIONAIS E LEGAIS	18.870.000,00	18.870.000,00	18.870.000,00	9.243.556,07	48,99	
2.1	Cota parte do FPM	13.930.000,00	13.930.000,00	13.930.000,00	6.486.069,29	46,56	
2.1.1	Parcela referente à CF, art. 159, I, alínea b	12.900.000,00	12.900.000,00	12.900.000,00	6.486.069,29	50,28	
2.1.2	Parcela referente à CF, art. 159, I, alínea d	515.000,00	515.000,00	515.000,00	0,00	0,00	
2.1.3	Parcela referente à CF, art. 159, I, alínea e	515.000,00	515.000,00	515.000,00	0,00	0,00	
2.2	Cota parte do ICMS	4.500.000,00	4.500.000,00	4.500.000,00	2.410.479,49	53,57	
2.3	ICMS - desoneração - L.C. 87/1996	15.000,00	15.000,00	15.000,00	0,00	0,00	
2.4	Cota parte IPI - Exportação	20.000,00	20.000,00	20.000,00	8.286,86	41,43	
2.5	Cota parte ITR	5.000,00	5.000,00	5.000,00	1.328,18	26,56	
2.6	Cota parte IPVA	400.000,00	400.000,00	400.000,00	337.392,25	84,35	
2.7	Cota parte IOF ouro	0,00	0,00	0,00	0,00	0,00	
3	TOTAL DA RECEITA DE IMPOSTOS (1 + 2)	19.873.000,00	19.873.000,00	19.873.000,00	9.596.168,36	48,29	

RECEITAS ADICIONAIS PARA FINANCIAMENTO DO ENSINO

		PREVISÃO		RECEITAS REALIZADAS	
		INICIAL	ATUALIZADA	ATÉ O BIMESTRE	%
		(a)	(b)	(c)	(d) = (b/a)x100
					



GOVERNO MUNICIPAL DE JAGUARIBARA
Unidos por um município melhor.
Poder Executivo
Secretaria de Planejamento, Administração e Finanças

CONASP
Pag.: 0002

RELATÓRIO RESUMIDO DA EXECUÇÃO ORÇAMENTÁRIA
DEMONSTR. DAS RECEITAS E DESPESAS
COM MANUTENÇÃO E DESENV. DO ENSINO - MDE
ORÇAMENTOS FISCAL E DA SEGURIDADE SOCIAL
3º bimestre de 2019 (Maio a Junho)

Ceará
Governo Municipal de Jaguaribara
Consolidado

	RECEITAS DE APLICAÇÃO FINANCEIRA DE OUTROS RECURSOS DE IMPOSTOS VINCULADOS AO		RECEITAS REALIZADAS	
	PREVISÃO INICIAL	PREVISÃO ATUALIZADA (a)	ATÉ O BIMESTRE (b)	(c) = (b/a)x100 %
4 - RECEITAS DE APLICAÇÃO FINANCEIRA DE OUTROS RECURSOS DE IMPOSTOS VINCULADOS AO ENSINO	9.000,00	9.000,00	131,69	1,46
5 - RECEITAS DE TRANSFERÊNCIAS DO FNDE	890.500,00	890.500,00	450.085,70	50,54
5.1 - Transferências do salário educação	410.000,00	410.000,00	216.809,55	52,88
5.2 - Transferências diretas - PDDE	0,00	0,00	0,00	0,00
5.3 - Transferências diretas - PNAE	329.000,00	329.000,00	178.786,60	54,34
5.4 - Transferências diretas - PNATE	132.500,00	132.500,00	52.845,68	39,88
5.5 - Outras transferências do FNDE	0,00	0,00	0,00	0,00
5.6 - Aplicação financeira dos recursos do FNDE	19.000,00	19.000,00	1.643,87	8,65
6 - RECEITAS DE TRANSFERÊNCIAS DE CONVÊNIOS	500.000,00	500.000,00	143.035,56	28,61
6.1 - Transferências de convênios	490.000,00	490.000,00	142.806,00	29,14
6.2 - Aplicação financeira dos recursos de convênios	10.000,00	10.000,00	229,56	2,30
7 - RECEITA DE OPERAÇÕES DE CRÉDITO	0,00	0,00	0,00	0,00
8 - OUTRAS RECEITAS PARA FINANCIAMENTO DO ENSINO	0,00	0,00	0,00	0,00
9 - TOTAL DAS RECEITAS ADICIONAIS PARA FINANCIAMENTO DO ENSINO (4+5+6+7+8)	1.399.500,00	1.399.500,00	593.252,95	42,39
FUNDEB				
RECEITAS DO FUNDEB				
10 - RECEITAS DESTINADAS AO FUNDEB	3.568.000,00	3.568.000,00	1.848.710,57	51,81
10.1 - Cota parte FPM destinado ao Fundeb (20% de 2.1.1.1)	2.580.000,00	2.580.000,00	1.297.213,73	50,28
10.2 - Cota parte ICMS destinado ao Fundeb (20% de 2.2)	900.000,00	900.000,00	464.243,72	51,58
10.3 - Cota parte ICMS desoneração destinado ao Fundeb (20% de 2.3)	3.000,00	3.000,00	0,00	0,00
10.4 - Cota parte IPI destinado ao Fundeb (20% de 2.4)	4.000,00	4.000,00	1.854,97	46,37
10.5 - Cota parte IRR destinado ao Fundeb (20% de 2.5)	1.000,00	1.000,00	67,97	6,80
10.6 - Cota parte IPVA destinado ao Fundeb (20% de 2.6)	80.000,00	80.000,00	85.330,18	106,66
11 - RECEITAS RECEBIDAS DO FUNDEB	9.015.000,00	9.015.000,00	5.455.030,84	60,51
11.1 - Transferência de recursos do Fundeb	7.000.000,00	7.000.000,00	4.132.144,56	59,03
11.2 - Complementação da União ao Fundeb	2.000.000,00	2.000.000,00	1.315.677,84	65,78
11.3 - Receita de aplicação financeira dos recursos do Fundeb	15.000,00	15.000,00	7.208,44	48,06
12 - RESULTADO LÍQUIDO DAS TRANSFERÊNCIAS DO FUNDEB (11.1 - 10)	3.432.000,00	3.432.000,00	2.283.433,99	66,53



GOVERNO MUNICIPAL DE JAGUARIBARA
Unidas por um município melhor.
Poder Executivo
Secretaria de Planejamento, Administração e Finanças

Ceará
 Governo Municipal de Jaguaribara
 Consolidado

RELATÓRIO RESUMIDO DA EXECUÇÃO ORÇAMENTÁRIA
 DEMONSTR. DAS RECEITAS E DESPESAS
 COM MANUTENÇÃO E DESENV. DO ENSINO - MDE
 ORÇAMENTOS FISCAL E DA SEGURIDADE SOCIAL
 3º bimestre de 2019 (Maio a Junho)

CONASP
 Pag.: 0003

[SE RESULTADO LÍQUIDO DA TRANSFERÊNCIA (12)>0] = ACRÉSCIMO RESULTANTE DAS TRANSFERÊNCIAS DO FUNDEB
 [SE RESULTADO LÍQUIDO DA TRANSFERÊNCIA (12)<0] = DECRÉSCIMO RESULTANTE DAS TRANSFERÊNCIAS DO FUNDEB

DESPESAS DO FUNDEB	DOTAÇÃO		DESPESAS EMPENHADAS		DESPESAS LIQUIDADAS	
	INICIAL	ATUALIZADA	ATÉ O BIMESTRE (e)	(f)=(e/d)x100	ATÉ O BIMESTRE (g)	(h)=(g/d)x100
13-PAGAMENTO DOS PROFISSIONAIS DO MAGISTÉRIO	6.310.500,00	5.827.700,00	4.139.136,11	71,031	3.343.882,92	57,381
13.1 - Com educação infantil	600.000,00	1.001.000,00	973.545,49	97,261	798.314,07	79,751
13.2 - Com ensino fundamental	5.710.500,00	4.826.700,00	3.165.590,62	65,981	2.545.568,85	52,741
14-OUTRAS DESPESAS	2.704.500,00	3.221.600,00	2.118.284,90	65,751	1.508.503,77	46,821
14.1 - Com educação infantil	270.000,00	490.000,00	312.149,38	63,701	221.099,15	45,121
14.2 - Com ensino fundamental	2.434.500,00	2.731.600,00	1.806.135,52	66,121	1.287.404,62	47,131
15 - Total das despesas do Fundeb	9.015.000,00	9.049.300,00	6.257.421,01	69,151	4.852.386,69	53,621
DEDUÇÕES PARA FINS DO LIMITE DO FUNDEB						
16- Restos a pagar inscritos no exercício sem disponibilidade financeira de recursos do Fundeb					0,001	
16.1 - FUNDEB 60%					0,001	
16.2 - FUNDEB 40%					0,001	
17- Despesas custeadas com o 'superavit' financeiro do exercício ante					0,001	
17.1 - FUNDEB 60%					0,001	
17.2 - FUNDEB 40%					0,001	
18- Total das deduções consideradas para fins de limite do Fundeb (16+17)					0,001	
INDICADORES DO FUNDEB						
19- Total das despesas do FUNDEB para fins de limites (15-18)					4.852.386,691	
19.1 - Mínimo de 60% do FUNDEB na remuneração do Magistério (13-(16.1+17.1))/((11)x100)%					61,301	



GOVERNO MUNICIPAL DE JAGUARIBARA
Unidos por um município melhor.
Poder Executivo
Secretaria de Planejamento, Administração e Finanças

CONASP
Pag.: 0004

Ceará
 Governo Municipal de Jaguaribara
 Consolidado

RELATÓRIO RESUMIDO DA EXECUÇÃO ORÇAMENTÁRIA
 DEMONSTR. DAS RECEITAS E DESPESAS
 COM MANUTENÇÃO E DESENV. DO ENSINO - MDE
 ORÇAMENTOS FISCAL E DA SEGURIDADE SOCIAL
 3º bimestre de 2019 (Maio a Junho)

19.2 - Máximo de 40% dem despesa com MDE, que não remuneração do magistério
 (14-(16.2+17.2))/((11)x100)% | 27,65 |

19.3 - Máximo de 5% não aplicado no exercício (100-(19.1+19.2))% | 11,05 |

CONTROLE DA UTILIZAÇÃO DE RECURSOS NO EXERCÍCIO SUBSEQUENTE

| VALOR |

20-Recursos recebidos do fundeb em 2018 que não foram utilizados
 21-Despesas custeadas com o saldo do item 20 até o
 1º trimestre de 2019 | 0,00 |

| 0,00 |

MANUTENÇÃO E DESENVOLVIMENTO DO ENSINO - DESPESAS CUSTEADAS COM A RECEITA RESULTANTE DE IMPOSTOS E RECURSOS DO FUNDEB

DESPESAS COM AÇÕES TÍPICAS DE MDE	DOTAÇÃO		DESPESAS EMPENHADAS		DESPESAS LIQUIDADAS	
	INICIAL	ATUALIZADA	ATÉ O BIMESTRE	%	ATÉ O BIMESTRE	%
	(d)	(e)	(f)=(e/d)x100	(g)	(h)=(g/d)x100	
22-Educação infantil	1.297.000,00	1.775.500,00	1.371.923,39	77,271	1.046.103,54	58,921
22.1 - Creche	0,00	0,00	0,00	0,00	0,00	0,00
22.1.1 - Despesas custeadas com recursos do FUNDEB	0,00	0,00	0,00	0,00	0,00	0,00
22.1.2 - Despesas custeadas com outros recursos de impostos	0,00	0,00	0,00	0,00	0,00	0,00
22.2 - Pré escola	1.297.000,00	1.775.500,00	1.371.923,39	77,271	1.046.103,54	58,921
22.2.1 - Despesas custeadas com recursos do FUNDEB	870.000,00	1.491.000,00	1.285.694,87	86,231	1.019.413,22	68,371
22.2.2 - Despesas custeadas com outros recursos de impostos	427.000,00	284.500,00	86.228,52	30,311	26.690,32	9,381
23-Ensino fundamental	8.416.500,00	8.061.850,00	5.366.364,90	66,561	4.045.752,12	50,181
23.1 - Despesas custeadas com recursos do Fundeb	8.145.000,00	7.558.300,00	4.971.726,14	65,781	3.832.973,47	50,711
23.2 - Despesas custeadas com outros recursos de impostos	271.500,00	503.550,00	394.638,76	78,371	212.778,65	42,261
24-Ensino médio	5.000,00	10,00	0,00	0,00	0,00	0,00
25-Ensino superior	7.000,00	7.000,00	0,00	0,00	0,00	0,00
26-Ensino profissional não integrado ao ensino regular	0,00	0,00	0,00	0,00	0,00	0,00
27-Outras	909.480,00	683.990,00	644.576,58	94,241	368.580,26	53,891
28 - Total de despesas com ações típicas de MDE (22+23+24+25+26+27)	10.634.980,00	10.528.350,00	7.382.964,87	70,121	5.460.435,92	51,861

DEDUÇÕES CONSIDERADAS PARA FINS DO LIMITE CONSTITUCIONAL

29-Resultado líquido das transferências do Fundeb = (12)

30-Despesas custeadas com a complementação do Fundeb no exercício

2.283.433,99 |

0,00 |

Ceará
 Governo Municipal de Jaguaribara
 Consolidado

RELATÓRIO RESUMIDO DA EXECUÇÃO ORÇAMENTÁRIA
 DEMONSTR. DAS RECEITAS E DESPESAS
 COM MANUTENÇÃO E DESENV. DO ENSINO - MDE
 ORÇAMENTOS FISCAL E DA SEGURIDADE SOCIAL
 3º bimestre de 2019 (Maio a Junho)

32-Despesas custeadas com superavit financeiro do exercício anterior de outros recursos	0,00	
33-Restos a pagar inscritos no exercício sem disponibilidade financeira, de recursos de impostos vinculados ao ensino	0,00	
34-Cancelamento no exercício de restos a pagar inscritos com dispon. de recursos de impostos vinculados ao ensino = (45j)	0,00	
35-Total das deduções para fins do limite constitucional(29+30+31+32+33+34+35)	2.283.433,99	
36-Total das despesas para fins de limite ((22 + 23) - 36)	2.808.421,67	
37-Percentual de aplicação em MDE sobre a receita líquida de impostos ((37)/(13) x 100) %	29,27	
- Limite constitucional 25%		

OUTRAS INFORMAÇÕES PARA CONTROLE

	DOTAÇÃO		DESPESAS EMPENHADAS		DESPESAS LIQUIDADAS	
	INICIAL	ATUALIZADA	ATÉ O BIMESTRE	%	ATÉ O BIMESTRE	%
	(d)	(e)	(f)=(e/d)x100	(g)	(h)=(g/d)x100	
38 - Despesas custeadas com a aplicação financeira de outros recursos de impostos vinculados ao ensino	0,00	0,00	0,00	0,00	0,00	0,00
39 - Despesas custeadas com a contribuição social do salário educação	416.000,00	255.240,00	126.513,73	49,57	100.270,48	39,28
40 - Despesas custeadas com operações de crédito	0,00	0,00	0,00	0,00	0,00	0,00
41 - Despesas custeadas com outras receitas para financiamento do en	1.054.500,00	1.321.890,00	1.243.851,60	94,10	436.970,87	33,06
42 - Total das outras despesas custeadas com receitas adicionais para financiamento do ensino (39+40+41+42)	1.470.500,00	1.577.130,00	1.370.365,33	86,89	537.241,35	34,06
43 - Total geral das despesas com educação (44)=(28+43)	12.105.480,00	12.105.480,00	8.753.230,20	72,31	5.997.677,27	49,55

RESTOS A PAGAR INSCRITOS COM DISPONIBILIDADE FINANCEIRA
 DE RECURSOS DE IMPOSTOS VINCULADOS AO ENSINO

| SALDO ATÉ | CANCELADO |
 | O BIMESTRE | EM 2019 (j) |





GOVERNO MUNICIPAL DE JAGUARIBARA
União por um município melhor.
Poder Executivo
Secretaria de Planejamento, Administração e Finanças

CONASP
Pag.: 0006

RELATÓRIO RESUMIDO DA EXECUÇÃO ORÇAMENTÁRIA
DEMONSTR. DAS RECEITAS E DESPESAS
COM MANUTENÇÃO E DESENV. DO ENSINO - MDE
ORÇAMENTOS FISCAL E DA SEGURIDADE SOCIAL
3º bimestre de 2019 (Maio a Junho)

Ceará
Governo Municipal de Jaguaribara
Consolidado


		FUNDEB	SALÁRIO EDUCAÇÃO
44 - Restos a pagar de despesas com MDE		324.638,80	0,00
44.1 - Executadas com recursos de impostos vinculados ao ensino		199.663,13	41,31
44.2 - Executadas com recursos do FUNDEB		124.975,67	53,62
CONTROLE DA DISPONIBILIDADE FINANCEIRA			
45-DISPONIBILIDADE FINANCEIRA EM 31 DE DEZEMBRO DE 2018		124.975,67	0,00
46-(+) INGRESSO DE RECURSOS ATÉ O BIMESTRE		5.447.822,40	216.809,55
47-() PAGAMENTOS EFETUADOS ATÉ O BIMESTRE		0,00	0,00
47.1-() Orçamento do exercício		4.418.196,62	216.809,55
47.2-() Restos a pagar		0,00	0,00
48-(+) RECEITA DE APLICAÇÃO FINANCEIRA DOS RECURSOS ATÉ O BIMESTRE		7.208,44	0,00
49-(=)DISPONIBILIDADE FINANCEIRA ATÉ O BIMESTRE		1.161.809,89	0,00
51-(+) Ajustes		0,00	0,00
51.1 - Retenções		0,00	0,00
51.2 - Conciliação bancária		0,00	0,00
52-(=)SALDO FINANCEIRO CONCILIADO		0,00	0,00


FONTE: SISTEMA: Aspec Informática - UNIDADE RESPONSÁVEL: Prefeitura Municipal de Jaguaribara - DATA DA EMISSÃO: 26/07/2019 - HORA DA EMISSÃO: 09:54:44

Notas: Limites mínimos anuais a serem cumpridos no encerramento do exercício
Art. 21. Inciso 2º, Lei 11.494/2007: Até 5% dos recursos recebidos à conta dos fundos, inclusive relativos à complementação da união recebidos nos termos do Inciso 1º do art. 6º desta Lei, poderão ser utilizados no 1º trimestre do exercício imediatamente subsequente, mediante abertura de crédito adicional.
Caput do Artigo 212 da CF/1988.

Os valores referentes à parcela dos restos a Pagar inscritos em disponibilidade financeira vinculada à educação deverão ser informadas somente no RREO do último bimestre do exercício.

Limites mínimos anuais a serem cumpridos no encerramento do exercício, no âmbito de atuação prioritária, conforme LDB, art. 11, V.
Nos cinco primeiros bimestres do exercício o acompanhamento poderá ser feito com base na despesa empenhada ou na despesa liquidada. No último bimestre do exercício, o valor deverá corresponder ao total da despesa empenhada.
Essa coluna poderá ser apresentada somente no último bimestre.


JOACY ALVES DOS SANTOS JUNIOR
PREFEITO MUNICIPAL


CONASP CONTABILIDADE ASSESSORIA E PROC
CONSELHOR



GOVERNO MUNICIPAL DE JAGUARIBARA
Unidos por um município melhor.
Poder Executivo
Secretaria de Planejamento, Administração e Finanças

Ceará
 Governo Municipal de Jaguaribara
 Consolidado

RELATÓRIO RESUMIDO DA EXECUÇÃO ORÇAMENTÁRIA
 DEMONSTRATIVO DAS RECEITAS DE IMPOSTOS E
 DAS DESPESAS PRÓPRIAS COM SAÚDE
 ORÇAMENTOS FISCAL E DA SEGURIDADE SOCIAL
 3º bimestre de 2019 (Maio a Junho)

CONASP
 Pag.: 0001

RREO - ANEXO 12 (LC 141/2012, art.35)

R\$ 1,00

RECEITAS PARA APLICAÇÃO EM AÇÕES E SERVIÇOS PÚBLICOS DE SAÚDE	PREVISÃO		RECEITAS REALIZADAS	
	INICIAL	ATUALIZADA (a)	ATÉ O BIMESTRE (b)	% (b/a)*100
RECEITAS DE IMPOSTOS LÍQUIDA (I)	1.003.000,00	1.003.000,00	352.612,29	35,16
Imposto Predial e Territorial Urbano - IPTU	25.000,00	25.000,00	0,00	0,00
Imposto Sobre Transmissão de Bens Intervivos - ITBI	25.000,00	25.000,00	4.157,40	16,63
Imposto Sobre Serviços de Qualquer Natureza - ISS	500.000,00	500.000,00	167.320,44	33,46
Imposto de Renda Retido na Fonte - IRRF	370.000,00	370.000,00	164.312,63	44,41
Multas, Juros de Mora e Outros Encargos de Impostos	13.000,00	13.000,00	169,66	1,31
Dívida Ativa de Impostos	55.000,00	55.000,00	13.030,95	23,69
Multas, Juros de Mora e Outros Encargos da Dívida Ativa	15.000,00	15.000,00	3.621,21	24,14
RECEITAS DE TRANSFERÊNCIAS CONSTITUCIONAIS E LEGAIS (II)	17.840.000,00	17.840.000,00	9.243.556,07	51,81
Cota Parte FPM	12.900.000,00	12.900.000,00	6.486.069,29	50,28
Cota Parte ITR	5.000,00	5.000,00	1.328,18	26,56
Cota Parte IPVA	400.000,00	400.000,00	337.392,25	84,35
Cota Parte ICMS	4.500.000,00	4.500.000,00	2.410.479,49	53,57
Cota Parte IPI - Exportação	20.000,00	20.000,00	8.286,86	41,43
Compensações Financeiras Provenientes de Impostos e Transferências Constitucionais	15.000,00	15.000,00	0,00	0,00
Desoneração ICMS LC 87/97	15.000,00	15.000,00	0,00	0,00
Outras	0,00	0,00	0,00	0,00
TOTAL DE RECEITAS PARA APLICAÇÃO EM AÇÕES E SERVIÇOS PÚBLICOS DE SAÚDE (III) = I+II	18.843.000,00	18.843.000,00	9.596.168,36	50,93

RECEITAS ADICIONAIS PARA FINANCIAMENTO DA SAÚDE	PREVISÃO		RECEITAS REALIZADAS	
	INICIAL	ATUALIZADA (c)	ATÉ O BIMESTRE (d)	% (d/c)*100
TRANSFERÊNCIAS DE RECURSOS DO SISTEMA ÚNICO DE SAÚDE - SUS	2.087.000,00	2.087.000,00	966.777,03	46,32
Provenientes da União	2.030.000,00	2.030.000,00	948.013,78	46,70
Provenientes do Estado	20.000,00	20.000,00	0,00	0,00
Provenientes de Outros Municípios	0,00	0,00	0,00	0,00
Outras Receitas do SUS	37.000,00	37.000,00	18.763,25	50,71
TRANSFERÊNCIAS VOLUNTÁRIAS	600.000,00	600.000,00	0,00	0,00
RECEITAS DE OPERAÇÕES DE CRÉDITO VINCULADAS À SAÚDE	0,00	0,00	0,00	0,00

RELATÓRIO RESUMIDO DA EXECUÇÃO ORÇAMENTÁRIA
 DEMONSTRATIVO DAS RECEITAS DE IMPOSTOS E
 DAS DESPESAS PRÓPRIAS COM SAÚDE
 ORÇAMENTOS FISCAL E DA SEGURIDADE SOCIAL
 3º bimestre de 2019 (Maio a Junho)

Ceará
 Governo Municipal de Jaguaribara
 Consolidado

OUTRAS RECEITAS PARA FINANCIAMENTO DA SAÚDE				399.750,00		399.750,00		5.832,41		1,46
TOTAL DE RECEITAS ADICIONAIS PARA FINANCIAMENTO DA SAÚDE				3.086.750,00		3.086.750,00		972.609,44		31,51

DESPESAS COM SAÚDE (por grupo de natureza de despesa)	DOTAÇÃO		DOTAÇÃO ATUALIZADA		DESPESAS EMPENHADAS		DESPESAS LIQUIDADAS	
	INICIAL		(e)		ATÉ O BIMESTRE (f)	% (f/e) x 100	ATÉ O BIMESTRE (g)	% (g/e) x 100
DESPESAS CORRENTES	6.660.600,00		8.325.100,00		7.947.395,76	95,46	4.505.629,31	54,12
Pessoal e Encargos Sociais	4.443.100,00		4.744.800,00		4.570.830,26	96,33	2.961.997,30	62,43
Juros e Encargos da Dívida	0,00		0,00		0,00	0,00	0,00	0,00
Outras Despesas Correntes	2.217.500,00		3.580.300,00		3.376.565,50	94,31	1.543.632,01	43,11
DESPESAS DE CAPITAL	720.000,00		223.200,00		190.801,68	85,48	165.197,68	74,01
Investimentos	720.000,00		223.200,00		190.801,68	85,48	165.197,68	74,01
Inversões Financeiras	0,00		0,00		0,00	0,00	0,00	0,00
Amortização de Dívidas	0,00		0,00		0,00	0,00	0,00	0,00

TOTAL DAS DESPESAS COM SAÚDE (IV)	7.380.600,00		8.548.300,00		8.138.197,44	95,20	4.670.826,99	54,64
-----------------------------------	--------------	--	--------------	--	--------------	-------	--------------	-------

DESPESAS COM SAÚDE NÃO COMPUTADAS PARA FINS DE APURAÇÃO DO PERCENTUAL MÍNIMO	DOTAÇÃO		DOTAÇÃO ATUALIZADA		DESPESAS EMPENHADAS		DESPESAS LIQUIDADAS	
	INICIAL				ATÉ O BIMESTRE (h)	% (h/IVF) x 100	ATÉ O BIMESTRE (i)	% (i/IVg) x 100
DESPESAS COM INATIVOS E PENSIONISTAS	0,00		0,00		0,00	0,00	0,00	0,00
DESPESAS COM ASSISTÊNCIA À SAÚDE QUE NÃO ATENDE AO PRINCÍPIO DE ACESSO UNIVERSAL	0,00		0,00		0,00	0,00	0,00	0,00
DESPESAS CUSTEADAS COM OUTROS RECURSOS	3.395.000,00		4.408.688,65		4.297.242,84	97,47	2.406.075,08	54,58
Recursos de Transferências do Sistema Único de Saúde - SUS	2.785.000,00		4.250.488,65		4.154.969,57	97,75	2.277.517,81	53,58
Recursos de Operações de Crédito	0,00		0,00		0,00	0,00	0,00	0,00
Outros Recursos	610.000,00		158.200,00		142.273,27	89,93	128.557,27	81,26
OUTRAS AÇÕES E SERVIÇOS NÃO COMPUTADOS	0,00		0,00		0,00	0,00	0,00	0,00
RESTOS A PAGAR NÃO PROCESSADOS INSCRITOS INDEVIDAMENTE NO EXERCÍCIO	---		---		0,00	---	0,00	---
SEM DISPONIBILIDADE FINANCEIRA	---		---		0,00	---	0,00	---
DESPESAS CUSTEADAS COM DISPONIBILIDADE DE CAIXA VINCULADA AOS RESTOS A PAGAR CANCELADOS	0,00		0,00		0,00	0,00	0,00	0,00
DESPESAS CUSTEADAS COM RECURSOS VINCULADOS A PARCELA DO PERCENTUAL MÍNIMO	---		---		0,00	---	0,00	---



GOVERNO MUNICIPAL DE JAGUARIBARA
Unidas por um município melhor.
Poder Executivo
Secretaria de Planejamento, Administração e Finanças

Ceará
 Governo Municipal de Jaguaribara
 Consolidado

RELATÓRIO RESUMIDO DA EXECUÇÃO ORÇAMENTÁRIA
 DEMONSTRATIVO DAS RECEITAS DE IMPOSTOS E
 DAS DESPESAS PRÓPRIAS COM SAÚDE
 ORÇAMENTOS FISCAL E DA SEGURIDADE SOCIAL
 3º bimestre de 2019 (Maio a Junho)

CONASP
 Pag.: 0003

QUE NÃO FOI APLICADA EM AÇÕES E SERVIÇOS DE EM EXERCÍCIOS ANTERIORES	0,00	0,00	0,00	0,00	0,00	0,00	0,00	0,00	0,00
TOTAL DAS DESPESAS COM NÃO COMPUTADAS (V)	3.395.000,00	4.408.688,65	4.297.242,64	97,47	2.406.075,08	54,58			
TOTAL DAS DESPESAS COM AÇÕES E SERVIÇOS PÚBLICOS DE SAÚDE (VI)=(IV V)	3.985.600,00	4.139.611,35	3.840.954,60	92,79	2.264.751,91	54,71			

PERCENTUAL DE APLICAÇÃO EM AÇÕES E SERVIÇOS PÚBLICOS DE SAÚDE SOBRE A RECEITAS DE IMPOSTOS
 LÍQ.E TRANSF.CONSTITUC.E LEGAIS - (VIIa)=(VI(h ou i)/(iiiib)*100 - LIMITE CONSTITUCIONAL 15%
 VALOR REFERENTE A DIFERENÇA ENTRE O VALOR EXECUTADO E O LIMITE MÍNIMO
 CONSTITUCIONAL (VI(h ou i) (15xiiiib)/100)

23,60
 825.326,66

EXECUÇÃO DE RESTOS A PAGAR NÃO PROCESSADOS COM DISPONIBILIDADE DE CAIXA	INSCRITOS	CANCELADOS/ PRESCRITOS	PAGOS	A PAGAR	PARCELA CONSIDERADA
					NO LIMITE
Inscritos em 2018	0,00	0,00	0,00	0,00	0,00
Inscritos em 2017	0,00	0,00	0,00	0,00	0,00
Inscritos em 2016	0,00	0,00	0,00	0,00	0,00
Inscritos em 2015	0,00	0,00	0,00	0,00	0,00
Inscritos em exercícios anteriores a 2015	0,00	0,00	0,00	0,00	0,00
TOTAL (VIII)	0,00	0,00	0,00	0,00	0,00

CONTROLE DE RESTOS A PAGAR CANCELADOS OU PRESCRITOS PARA FINS DE APLICAÇÃO DA DISPONIBILIDADE DE CAIXA CONFORME Art 24, Par 1º, 2º	SALDO INICIAL	DESPESAS CUSTADAS NO EXERC.DE REFERENCIA	SALDO FINAL (NÃO APLICADO)
Restos a pagar cancelados ou prescritos em 2019	0,00	0,00	0,00
Restos a pagar cancelados ou prescritos em 2018	0,00	0,00	0,00
Restos a pagar cancelados ou prescritos em 2017	0,00	0,00	0,00
Restos a pagar cancelados ou prescritos em 2016	0,00	0,00	0,00
Restos a pagar cancelados ou prescritos em exercícios anteriores a 2015	0,00	0,00	0,00
Total	0,00	0,00	0,00

LIMITE NÃO CUMPRIDO



GOVERNO MUNICIPAL DE JAGUARIBARA
Unidos por um município melhor.
Poder Executivo
Secretaria de Planejamento, Administração e Finanças

CONASP
Pag.: 0004

RELATÓRIO RESUMIDO DA EXECUÇÃO ORÇAMENTÁRIA
DEMONSTRATIVO DAS RECEITAS DE IMPOSTOS E
DAS DESPESAS PRÓPRIAS COM SAÚDE
ORÇAMENTOS FISCAL E DA SEGURIDADE SOCIAL
3º bimestre de 2019 (Maio a Junho)


Ceará
Governo Municipal de Jaguaribara
Consolidado

CONTROLE DO VALOR REFERENTE AO PERCENTUAL MÍNIMO NÃO CUMPRIDO EM EXERCÍCIOS ANTERIORES PARA FINS DE APLICAÇÃO DOS RECURSOS VINCULADOS CONFORME ARTS 25 E 26

	SALDO INICIAL	DESPESAS CUSTEADAS NO EXERC. DE REFERENCIA	SALDO FINAL (NÃO APLICADO)
Restos a pagar cancelados ou prescritos em 2019	0,00	0,00	0,00
Restos a pagar cancelados ou prescritos em 2018	0,00	0,00	0,00
Restos a pagar cancelados ou prescritos em 2017	0,00	0,00	0,00
Restos a pagar cancelados ou prescritos em 2016	0,00	0,00	0,00
Restos a pagar cancelados ou prescritos em exercícios anteriores a 2015	0,00	0,00	0,00
Total	0,00	0,00	0,00

DESPESAS COM SAÚDE (por subfunção)	DOTAÇÃO		DESPESAS EMPENHADAS		DESPESAS LIQUIDADAS	
	INICIAL	ATUALIZADA	ATÉ O BIMESTRE (1)	% ((1/total 1)x100)	ATÉ O BIMESTRE (m)	% ((m/total m)x100)
Atenção básica	3.051.000,00	3.349.361,35	3.205.052,42	39,38	1.896.605,29	40,61
Assistência hospitalar e ambulatorial	3.163.600,00	3.926.738,65	3.809.544,31	46,81	2.135.551,65	45,72
Suporte profilático e terapêutico	162.000,00	222.200,00	194.963,25	2,40	75.599,53	1,62
Vigilância sanitária	180.000,00	223.800,00	212.064,80	2,61	133.158,06	2,85
Vigilância epidemiológica	0,00	0,00	0,00	0,00	0,00	0,00
Alimentação e nutrição	0,00	0,00	0,00	0,00	0,00	0,00
Outras subfunções	824.000,00	826.200,00	716.572,66	8,81	429.912,46	9,20
TOTAL DE DESPESAS	7.380.600,00	8.548.300,00	8.138.197,44	100,00	4.670.826,99	100,00

FONTE: SISTEMA: Aspec Informática - UNIDADE RESPONSÁVEL: Prefeitura Municipal de Jaguaribara - DATA DA EMISSÃO: 26/07/2019 - HORA DA EMISSÃO: 09:56:31


JOACY ALVES DOS SANTOS JUNIOR
PREFEITO MUNICIPAL
CONASP CONTABILIDADE ASSESSORIA E PROC
CONTADOR



GOVERNO MUNICIPAL DE JAGUARIBARA
União por um município melhor.
Poder Executivo
Secretaria de Planejamento, Administração e Finanças

CONASP
 Pag.: 0001

RELATÓRIO RESUMIDO DA EXECUÇÃO ORÇAMENTÁRIA
 DEMONSTRATIVO DAS PARCERIAS PÚBLICO PRIVADAS
 ORÇAMENTOS FISCAL E DA SEGURIDADE SOCIAL
 3º bimestre de 2019 (Maio a Junho)

Ceará
 Governo Municipal de Jaguaribara
 Consolidado

RREO - Anexo 13 (Lei no. 11.079 de 30.12.2004, arts 22,25 e 28) R\$ 1,00

IMPACTOS DAS CONTRAÇÕES DE PPP	SALDO TOTAL EM		REGISTROS EFETUADOS EM 2019										
	31 DE DEZEMBRO DO	EXERCÍCIO ANTERIOR	No bimestre	Até o bimestre	<2020>	<2021>	<2022>	<2023>	<2024>	<2025>	<2026>	<2027>	<2028>
TOTAL DE ATIVOS													
Ativos constituídos pela SPE													
TOTAL DE PASSIVOS													
Obrigações decorrentes de ativos constituídos pela SPE													
Provisões de PPP													
Outros passivos													
ATOS POTENCIAIS PASSIVOS													
Obrigações contratuais													
Riscos não Provisionados													
Garantias concedidas													
Outros Passivos Contingentes													
DESPESAS DE PPP	EXERCÍCIO ANTERIOR	EXERCÍCIO CORRENTE (2019)	<2020>	<2021>	<2022>	<2023>	<2024>	<2025>	<2026>	<2027>	<2028>		
Do ente federado, exceto (A) - (I)													
Das estaduais não dependentes (A)													
TOTAL DAS DESPESAS													
PPP A CONTRATAR (II)													
RECEITA CORRENTE LÍQUIDA (RCL) (III)	29.668.448,83	30.560.933,18											
TOTAL DAS DESPESAS CONSIDERADAS PARA O LIMITE (IV=I+II)													
TOTAL DAS DESPESAS/RCL (V=IV/III)	0,00	0,00											

Nota:

JOACY ALVES DOS SANTOS JUNIOR
 PREFEITO MUNICIPAL

CONASP CONTÁBILIDADE ASSESSORIA E PROC
 CONTADOR



Ceará
Governo Municipal de Jaguaribara
Consolidado

RELATÓRIO RESUMIDO DA EXECUÇÃO ORÇAMENTÁRIA
DEMONSTRATIVO SIMPLIFICADO DO REL. RESUMIDO DA EXECUÇÃO ORÇAMENTÁRIA
ORÇAMENTOS FISCAL E DA SEGURIDADE SOCIAL
3º bimestre de 2019 (Maio a Junho)

LRF, Art 48, Anexo XIV

R\$ 1,00

BALANÇO ORÇAMENTÁRIO		Até o Bimestre
RECEITAS		
Previsão Inicial da Receita		32.625.000,00
Previsão Atualizada da Receita		32.625.000,00
Receitas Realizadas		15.558.532,86
Deficit Orçamentário		0,00
Saldos de Exercícios Anteriores (Utilizados para créditos Adicionais)		0,00
DESPESAS		
Dotação inicial		32.625.000,00
Créditos Adicionais		474.000,00
Dotação Atualizada		33.099.000,00
Despesas Empenhadas		25.760.976,10
Despesas Liquidadas		15.397.716,92
Despesas Pagas		13.252.382,72
Superavit Orçamentário		160.815,94
DESPESAS POR FUNÇÃO/SUBFUNÇÃO		
		Até o Bimestre
Despesas Empenhadas		25.760.976,10
Despesas Liquidadas		15.397.716,92
RECEITA CORRENTE LÍQUIDA - RCL		
		Até o Bimestre
Receita Corrente Líquida		30.560.933,18
RECEITAS E DESPESAS DOS REGIMES DE PREVIDÊNCIA		
		Até o Bimestre
Regime Próprio de Previdência dos Servidores Públicos Plano Previdenciário		
Receitas Previdenciárias Realizadas (I)		0,00
Despesas Previdenciárias Liquidadas (II)		0,00
Resultado Previdenciárias (III) = (I - II)		0,00
Regime Próprio de Previdência dos Servidores Públicos Plano Financeiro		
Receitas Previdenciárias Realizadas (IV)		0,00
Despesas Previdenciárias Liquidadas (V)		0,00
Resultado Previdenciário (VI) = (IV - V)		0,00



GOVERNO MUNICIPAL DE JAGUARIBARA
Unidas por um município melhor.
Poder Executivo
Secretaria de Planejamento, Administração e Finanças

CONASP
Pag.: 0002

Ceará
Governo Municipal de Jaguaribara
Consolidado

RELATÓRIO RESUMIDO DA EXECUÇÃO ORÇAMENTÁRIA
DEMONSTRATIVO SIMPLIFICADO DO REL. RESUMIDO DA EXECUÇÃO ORÇAMENTÁRIA
ORÇAMENTOS FISCAL E DA SEGURIDADE SOCIAL
3º bimestre de 2019 (Maio a Junho)

RESULTADOS NOMINAL E PRIMÁRIO			
	Meta fixada no AMF da LDO (a)	Resultado apurado até o bimestre (b)	% em relação à meta (b/a)
Resultado Nominal	0,00	-281.698,40	0,00 %
Resultado Primário	0,00	-294.072,84	0,00 %

RESTOS A PAGAR POR PODER E MINISTÉRIO PÚBLICO					
	Inscrição	Cancelamento Até o Bimestre	Pagamento Até o Bimestre	Saldo a Pagar	
RESTOS A PAGAR PROCESSADOS	3.802.950,11	0,00	2.351.118,52	1.451.831,59	
Poder Executivo	3.802.562,39	0,00	2.350.730,80	1.451.831,59	
Poder Legislativo	387,72	0,00	387,72	0,00	
Poder Judiciário	0,00	0,00	0,00	0,00	
Ministério Público	0,00	0,00	0,00	0,00	
RESTOS A PAGAR NÃO PROCESSADOS	682.524,73	0,00	281.635,07	400.889,66	
Poder Executivo	682.524,73	0,00	281.635,07	400.889,66	
Poder Legislativo	0,00	0,00	0,00	0,00	
Poder Judiciário	0,00	0,00	0,00	0,00	
Ministério Público	0,00	0,00	0,00	0,00	
TOTAL	4.485.474,84	0,00	2.632.753,59	1.852.721,25	

DESPESAS COM AÇÕES TÍPICAS DE MANUTENÇÃO E DESENVOLVIMENTO DO ENSINO			
	Valor Apurado Até o Bimestre	Limites Constitucionais Anuais	% Aplicado Até o Bimestre
		% Mínimo a Aplicar no Exercício	
Mínimo Anual de <25%> das receitas de impostos na manutenção e Desenvolvimento do Ensino	2.808.421,67	25%	29,27
Mínimo Anual de 60% do FUNDEB na Remuneração do Magistério com Ensino Fundamental e Médio	0,00	60%	0,00
Mínimo Anual de 60% do FUNDEB na Remuneração do Magistério com Educ. Infantil e Ensino Fundamental	3.343.882,92	60%	14,63
Complementação da União ao FUNDEB	0,00	0	0,00



GOVERNO MUNICIPAL DE JAGUARIBARA
Unidos por um município melhor.
Poder Executivo
Secretaria de Planejamento, Administração e Finanças

CONASP
Pag.: 0003

RELATÓRIO RESUMIDO DA EXECUÇÃO ORÇAMENTÁRIA
DEMONSTRATIVO SIMPLIFICADO DO REL. RESUMIDO DA EXECUÇÃO ORÇAMENTÁRIA
ORÇAMENTOS FISCAL E DA SEGURIDADE SOCIAL
3º bimestre de 2019 (Maio a Junho)

Ceará
Governo Municipal de Jaguaribara
Consolidado

RECEITAS DE OPERAÇÕES DE CRÉDITO E DESPESAS DE CAPITAL	Valor Apurado Até		Saldo	
	o Bimestre	a Realizar	100.º EXERCÍCIO	350.º EXERCÍCIO
Receitas de operações de Crédito	0,00	0,00		
Despesa de Capital Líquida	0,00	0,00		
PROJEÇÃO ATUARIAL DOS REGIMES DE PREVIDÊNCIA				
	EXERCÍCIO	EXERCÍCIO	200.º EXERCÍCIO	350.º EXERCÍCIO
Plano Previdenciário				
Receitas Previdenciárias (I)	0,00	0,00	0,00	0,00
Despesas Previdenciárias (II)	0,00	0,00	0,00	0,00
Resultado Previdenciário (I - II)	0,00	0,00	0,00	0,00
Plano Financeiro				
Receitas Previdenciárias (IV)				
Despesas Previdenciárias (V)				
Resultado Previdenciário (IV - V)				

DESPESAS COM AÇÕES E SERVIÇOS PÚBLICOS DE SAÚDE	Valor Apurado		Limites Constitucionais Anuais	
	Até o Bimestre	no Exercício	% Mínimo a Aplicar no Exercício	% Aplicado Até o Bimestre
Despesas com Ações e Serviço Público de Saúde executadas com recursos de impostos	2.264.751,91	15,00 %		23,60 %

DESPESAS DE CARÁTER CONTINUADO DERIVADAS DE PPP	Valor Apurado no	
	Exercício	Corrente
Total das Despesas / RCL (%)		

FONTE: SISTEMA: Aspec Informática - UNIDADE RESPONSÁVEL: Prefeitura Municipal de Jaguaribara - DATA DA EMISSÃO: 26/07/2019 - HORA DA EMISSÃO: 10:20:39

JOACY ALVES DOS SANTOS JUNIOR
PREFEITO MUNICIPAL

CONASP CONTABILIDADE ASSESSORIA E PROC
CONTADOR