



Ofício n.º 163 / 2019

JAGUARIBARA, 06 de junho de 2019.

JOACY ALVES DOS SANTOS JÚNIOR, na qualidade de PREFEITO MUNICIPAL DE JAGUARIBARA, VEM, através deste, à presença de V. Exa., e, em cumprimento aos dispositivos da Lei de Responsabilidade Fiscal – Lei Complementar Nº 101/2000, REMETER, tempestivamente, o Relatório Resumido da Execução Orçamentária – RREO, relativo ao 2º (segundo) bimestre do exercício financeiro de 2019, conforme Portaria n.º 389 de 14/06/2018 - da Secretaria do Tesouro Nacional - STN.

Informa, ainda, que o referido Relatório foi publicado no dia 30 de maio de 2019, através de afixação no ÁTRIO da Sede da Prefeitura Municipal de JAGUARIBARA e na Rede Mundial de Computadores – INTERNET – www.jaguaribara.ce.gov.br e www.conasp.com.br.

Sem mais para o momento, coloca-se à disposição para informações adicionais, e aproveita o ensejo para renovar protestos de estima e consideração.

Respeitosamente,

JOACY ALVES DOS SANTOS JÚNIOR
PREFEITO MUNICIPAL

Ao Exmo. Sr.
Dr. Edilberto Carlos Pontes Lima
Presidente do Tribunal de Contas do Estado - TCE
Estado do Ceará



EDITAL DE PUBLICAÇÃO

O PREFEITO MUNICIPAL DE JAGUARIBARA, no uso de suas atribuições legais conferidas pelo Art. 28, inciso X, da Constituição do Estado do Ceará, pela Lei Orgânica do Município, e art. 52, caput da Lei Complementar nº 101/2000, VEM, através deste, tempestivamente, publicar o RELATÓRIO RESUMIDO DA EXECUÇÃO ORÇAMENTÁRIA - RREO, relativo ao 2º (segundo) bimestre do exercício financeiro de 2019 no Flanelógrafo do Município de JAGUARIBARA, com fundamento na jurisprudência do Superior Tribunal de Justiça, conforme Decisão proferida no Recurso Especial Nº 105.232 (96/0056484-5/Ceará) e por meio eletrônico através dos portais www.jaguaribara.ce.gov.br e www.conasp.com.br.

JAGUARIBARA, 30 de maio de 2019.

JOACY ALVES DOS SANTOS JÚNIOR
PREFEITO MUNICIPAL



GOVERNO MUNICIPAL DE JAGUARIBARA

Unidos por um município melhor.

Poder Executivo

Secretaria de Planejamento, Administração e Finanças

Ofício n.º / 2019

JAGUARIBARA, 06 de junho de 2019.

JOACY ALVES DOS SANTOS JÚNIOR, na qualidade de PREFEITO MUNICIPAL DE JAGUARIBARA, VEM, através deste, à presença de V. Exa., e, em cumprimento aos dispositivos da Lei de Responsabilidade Fiscal – Lei Complementar Nº 101/2000, REMETER, tempestivamente, o Relatório Resumido da Execução Orçamentária – RREO, relativo ao 2º (segundo) bimestre do exercício financeiro de 2019, conforme Portaria n.º 389 de 14/06/2018 - da Secretaria do Tesouro Nacional - STN.

Informa, ainda, que o referido Relatório foi publicado no dia 30 de maio de 2019, através de afixação no ÁTRIO da Sede da Prefeitura Municipal de JAGUARIBARA e na Rede Mundial de Computadores – INTERNET – www.jaguaribara.ce.gov.br e www.conasp.com.br.

Sem mais para o momento, coloca-se à disposição para informações adicionais, e aproveita o ensejo para renovar protestos de estima e consideração.

Respeitosamente,

JOACY ALVES DOS SANTOS JÚNIOR
PREFEITO MUNICIPAL

Ao Exmo. Sr.
Dr. Edilberto Carlos Pontes Lima
Presidente do Tribunal de Contas do Estado - TCE
Estado do Ceará



GOVERNO MUNICIPAL DE JAGUARIBARA

Unidos por um município melhor.

Poder Executivo

Secretaria de Planejamento, Administração e Finanças

EDITAL DE PUBLICAÇÃO

O PREFEITO MUNICIPAL DE JAGUARIBARA, no uso de suas atribuições legais conferidas pelo Art. 28, inciso X, da Constituição do Estado do Ceará, pela Lei Orgânica do Município, e art. 52, caput da Lei Complementar nº 101/2000, VEM, através deste, tempestivamente, publicar o RELATÓRIO RESUMIDO DA EXECUÇÃO ORÇAMENTÁRIA - RREO, relativo ao 2º (segundo) bimestre do exercício financeiro de 2019 no Flanelógrafo do Município de JAGUARIBARA, com fundamento na jurisprudência do Superior Tribunal de Justiça, conforme Decisão proferida no Recurso Especial Nº 105.232 (96/0056484-5/Ceará) e por meio eletrônico através dos portais www.jaguaribara.ce.gov.br e www.conasp.com.br.

JAGUARIBARA, 30 de maio de 2019.

JOACY ALVES DOS SANTOS JÚNIOR
PREFEITO MUNICIPAL



GOVERNO MUNICIPAL DE JAGUARIBARA

Unidos por um município melhor.

Poder Executivo

Secretaria de Planejamento, Administração e Finanças

EDITAL DE PUBLICAÇÃO

O PREFEITO MUNICIPAL DE JAGUARIBARA, no uso de suas atribuições legais conferidas pelo Art. 28, inciso X, da Constituição do Estado do Ceará, pela Lei Orgânica do Município, e art. 52, caput da Lei Complementar nº 101/2000, VEM, através deste, tempestivamente, publicar o RELATÓRIO RESUMIDO DA EXECUÇÃO ORÇAMENTÁRIA - RREO, relativo ao 2º (segundo) bimestre do exercício financeiro de 2019 no Flanelógrafo do Município de JAGUARIBARA, com fundamento na jurisprudência do Superior Tribunal de Justiça, conforme Decisão proferida no Recurso Especial Nº 105.232 (96/0056484-5/Ceará) e por meio eletrônico através dos portais www.jaguaribara.ce.gov.br e www.conasp.com.br.

JAGUARIBARA, 30 de maio de 2019.

JOACY ALVES DOS SANTOS JÚNIOR
PREFEITO MUNICIPAL



GOVERNO MUNICIPAL DE JAGUARIBARA
União por um município melhor.
Poder Executivo
Secretaria de Planejamento, Administração e Finanças

CONASP
Pag.: 0001

RELATÓRIO RESUMIDO DA EXECUÇÃO ORÇAMENTÁRIA
BALANÇO ORÇAMENTÁRIO
ORÇAMENTOS FISCAL E DA SEGURIDADE SOCIAL
2º Bimestre de 2019 (Março e Abril)

Ceará
Governo Municipal de Jaguaribara
Consolidado

RECEITAS ORÇAMENTÁRIAS	PREVISÃO			RECEITAS REALIZADAS			SALDO A REALIZAR	
	INICIAL	ATUALIZADA (a)	NO BIMESTRE (b)	b/a	ATÉ O BIMESTRE (c)	c/a	(a c)	
RECEITAS (exceto intra orçamentárias) (1)	32.625.000,00	32.625.000,00	4.948.252,86	15,17	10.453.147,20	32,04	22.171.852,80	
RECEITAS CORRENTES	30.890.000,00	30.890.000,00	4.839.107,53	15,67	10.341.375,86	33,48	20.548.624,14	
IMPOSTOS, TAXAS E CONTRIBUIÇÕES DE MELHORIA	1.071.000,00	1.071.000,00	179.026,10	16,72	254.575,13	23,77	816.424,87	
Impostos	1.003.000,00	1.003.000,00	169.102,94	16,86	236.673,13	23,60	766.326,87	
Taxas	68.000,00	68.000,00	9.923,16	14,59	17.902,00	26,33	50.098,00	
Contribuição de melhoria	0,00	0,00	0,00	0,00	0,00	0,00	0,00	
CONTRIBUIÇÕES	600.000,00	600.000,00	97.073,04	16,18	199.947,32	33,32	400.052,68	
Contribuições sociais	0,00	0,00	0,00	0,00	0,00	0,00	0,00	
Contribuições econômicas	0,00	0,00	0,00	0,00	0,00	0,00	0,00	
Contribuição para entidades privadas de serviço social e de formação profissional.	0,00	0,00	0,00	0,00	0,00	0,00	0,00	
Contribuição para o custeio do serviço de iluminação pública	0,00	0,00	0,00	0,00	0,00	0,00	0,00	
RECEITA PATRIMONIAL	600.000,00	600.000,00	97.073,04	16,18	199.947,32	33,32	400.052,68	
Exploração do Patrimônio Imobiliário do Estado	170.000,00	170.000,00	11.876,59	6,99	24.005,56	14,12	145.994,44	
Valores mobiliários	5.000,00	5.000,00	0,00	0,00	0,00	0,00	5.000,00	
Delegação de Serviços Públicos Mediante Concessão, Permissão, Autorização ou Licença.	165.000,00	165.000,00	11.876,59	7,20	24.005,56	14,55	140.994,44	
Exploração de Recursos Naturais.	0,00	0,00	0,00	0,00	0,00	0,00	0,00	
Exploração do Patrimônio Intangível.	0,00	0,00	0,00	0,00	0,00	0,00	0,00	
Cessão de Direitos.	0,00	0,00	0,00	0,00	0,00	0,00	0,00	
Demais Receitas Patrimoniais.	0,00	0,00	0,00	0,00	0,00	0,00	0,00	
RECEITA AGROPECUÁRIA	0,00	0,00	0,00	0,00	0,00	0,00	0,00	
RECEITA INDUSTRIAL	0,00	0,00	0,00	0,00	0,00	0,00	0,00	
RECEITA DE SERVIÇOS	6.000,00	6.000,00	0,00	0,00	0,00	0,00	6.000,00	
Serviços Administrativos e Comerciais Gerais	6.000,00	6.000,00	0,00	0,00	0,00	0,00	6.000,00	
Serviços e Atividades Referentes a Navegação e ao Transporte	0,00	0,00	0,00	0,00	0,00	0,00	0,00	
Serviços e Atividades Referentes à Saúde	0,00	0,00	0,00	0,00	0,00	0,00	0,00	
Serviços e Atividades Financeiras	0,00	0,00	0,00	0,00	0,00	0,00	0,00	
Outros Serviços	0,00	0,00	0,00	0,00	0,00	0,00	0,00	
TRANSFERÊNCIAS CORRENTES	28.930.500,00	28.930.500,00	4.536.436,55	15,68	9.831.284,99	33,98	19.099.215,01	



GOVERNO MUNICIPAL DE JAGUARIBARA
Unidos por um município melhor.
Poder Executivo
Secretaria de Planejamento, Administração e Finanças

RELATÓRIO RESUMIDO DA EXECUÇÃO ORÇAMENTÁRIA
BALANÇO ORÇAMENTÁRIO
ORÇAMENTOS FISCAL E DA SEGURIDADE SOCIAL
2º bimestre de 2019 (Março a Abril)

Ceará
Governo Municipal de Jaguaribara
Consolidado

Transferências da União e de suas Entidades	17.671.500,00	17.671.500,00	2.404.707,34	13,61	5.510.891,40	31,19	12.160.608,60
Transferências dos Estados e do Distrito Federal e de suas Entidades	4.249.000,00	4.249.000,00	740.546,96	17,43	1.538.496,64	36,21	2.710.503,36
Transferências dos Municípios e de suas Entidades	0,00	0,00	0,00	0,00	0,00	0,00	0,00
Transferências de Instituições Privadas	10.000,00	10.000,00	0,00	0,00	0,00	0,00	10.000,00
Transferências de Outras Instituições Públicas	7.000.000,00	7.000.000,00	1.391.182,25	19,87	2.781.896,95	39,74	4.218.103,05
Transferências do Exterior	0,00	0,00	0,00	0,00	0,00	0,00	0,00
Transferências de Pessoas Físicas	0,00	0,00	0,00	0,00	0,00	0,00	0,00
Transferências Provenientes de Depósitos Não Identificados	0,00	0,00	0,00	0,00	0,00	0,00	0,00
OUTRAS RECEITAS CORRENTES	112.500,00	112.500,00	14.695,15	13,06	31.562,86	28,06	80.937,14
Multas Administrativas, Contratuais e Judiciais	11.000,00	11.000,00	459,56	4,18	972,25	8,84	10.027,75
Indenizações, Restituições e Ressarcimentos	14.000,00	14.000,00	497,35	3,55	11.033,28	78,81	2.966,72
Bens, Direitos e Valores Incorporados ao Patrimônio Público	0,00	0,00	0,00	0,00	0,00	0,00	0,00
Demais Receitas Correntes	87.500,00	87.500,00	13.738,22	15,70	19.557,33	22,35	67.942,67
RECEITAS DE CAPITAL	1.735.000,00	1.735.000,00	109.145,33	6,29	111.771,34	6,44	1.623.228,66
OPERAÇÕES DE CRÉDITO	0,00	0,00	0,00	0,00	0,00	0,00	0,00
Operações de crédito - Mercado Interno	0,00	0,00	0,00	0,00	0,00	0,00	0,00
Operações de crédito - Mercado Externo	0,00	0,00	0,00	0,00	0,00	0,00	0,00
ALIEÇÃO DE BENS	0,00	0,00	2.742,33	0,00	5.368,34	0,00	-5.368,34
Alienação de Bens Móveis	0,00	0,00	0,00	0,00	0,00	0,00	0,00
Alienação de Bens Imóveis	0,00	0,00	2.742,33	0,00	5.368,34	0,00	-5.368,34
Alienação de Bens Intangíveis	0,00	0,00	0,00	0,00	0,00	0,00	0,00
AMORTIZAÇÕES DE EMPRÉSTIMOS	0,00	0,00	0,00	0,00	0,00	0,00	0,00
TRANSFERÊNCIAS DE CAPITAL	1.735.000,00	1.735.000,00	106.403,00	6,13	106.403,00	6,13	1.628.597,00
Transferências da União e de suas Entidades	1.400.000,00	1.400.000,00	0,00	0,00	0,00	0,00	1.400.000,00
Transferências dos Estados e do Distrito Federal e de suas Entidades	335.000,00	335.000,00	106.403,00	31,76	106.403,00	31,76	228.597,00
Transferências dos Municípios e de suas Entidades	0,00	0,00	0,00	0,00	0,00	0,00	0,00
Transferências de Instituições Privadas	0,00	0,00	0,00	0,00	0,00	0,00	0,00
Transferências de Outras Instituições Públicas	0,00	0,00	0,00	0,00	0,00	0,00	0,00
Transferências do Exterior	0,00	0,00	0,00	0,00	0,00	0,00	0,00
Transferências de Pessoas Físicas	0,00	0,00	0,00	0,00	0,00	0,00	0,00
Transferências Provenientes de Depósitos Não Identificados	0,00	0,00	0,00	0,00	0,00	0,00	0,00
OUTRAS RECEITAS DE CAPITAL	0,00	0,00	0,00	0,00	0,00	0,00	0,00
Integralização do Capital Social	0,00	0,00	0,00	0,00	0,00	0,00	0,00
Remuneração das Disponibilidades do Tesouro	0,00	0,00	0,00	0,00	0,00	0,00	0,00



GOVERNO MUNICIPAL DE JAGUARIBARA
Unidos por um município melhor.
Poder Executivo
Secretaria de Planejamento, Administração e Finanças

CONASP
Pag.: 0003

RELATORIO RESUMIDO DA EXECUÇÃO ORÇAMENTÁRIA
BALANÇO ORÇAMENTÁRIO
ORÇAMENTOS FISCAL E DA SEGURIDADE SOCIAL
2º bimestre de 2019 (Março a Abril)

Ceará
Governo Municipal de Jaguaribara
Consolidado

Resgate de Títulos do Tesouro	0,00	0,00	0,00	0,00	0,00	0,00	0,00	0,00	0,00	0,00	0,00	0,00	0,00
Demais Receitas de Capital	0,00	0,00	0,00	0,00	0,00	0,00	0,00	0,00	0,00	0,00	0,00	0,00	0,00
RECEITAS (intra orçamentárias) (II)	0,00	0,00	0,00	0,00	0,00	0,00	15,17	0,00	32,04	0,00	32,04	0,00	0,00
SUBTOTAL DAS RECEITAS (III) = (I + II)	32.625.000,00	32.625.000,00	32.625.000,00	4.948.252,86	15,17	10.453.147,20	32,04	22.171.852,80					
OPERAÇÕES DE CRÉDITO / REFINANCIAMENTO (IV)													
OPERAÇÕES DE CRÉDITO - MERCADO INTERNO													
Mobiliária													
Contratual													
OPERAÇÕES DE CRÉDITO - MERCADO EXTERNO													
Mobiliária													
Contratual													
SUBTOTAL COM REFINANCIAMENTO (V) = (III + IV)	32.625.000,00	32.625.000,00	32.625.000,00	4.948.252,86	15,17	10.453.147,20	32,04	22.171.852,80					
DÉFICIT (VI)													
TOTAL (VII) = (V+VI)	32.625.000,00	32.625.000,00	32.625.000,00	4.948.252,86	15,17	10.453.147,20	32,04	22.171.852,80					
SALDOS DE EXERCÍCIOS ANTERIORES (utilizados para créditos adicão Recursos arrecadados em exercícios anteriores - RPPS Superávit financeiro)													
DESPESAS ORÇAMENTÁRIAS													
DOTAÇÃO INICIAL (d)													
DOTAÇÃO ATUALIZADA (e)													
DESPESAS EMPENHADAS													
NO BIMESTRE (f)													
ATÉ O BIMESTRE (g)													
SALDO (h)													
DESPESAS LIQUIDADAS													
NO BIMESTRE (i)													
ATÉ O BIMESTRE (j)													
SALDO (k)													
DESPESAS PAGAS ATÉ O BIMESTRE (l)													
DESPESAS INSCRITAS EM RESTOS A PAGAR NÃO PROCESSADOS (m)													
DESPESAS (exceto intr orçamentárias)(VIII)	32.625.000,00	33.099.000,00	33.099.000,00	22.444.862,07	10.654.137,93	9.781.879,77	23.317.120,23	7.911.426,18	12.662.982,30				
DESPESAS CORRENTES	29.059.000,00	30.874.430,00	30.874.430,00	21.571.180,77	9.303.249,23	9.230.186,96	21.644.243,04	7.403.236,48	12.340.993,81				
Pessoal e encargos so	17.722.600,00	18.005.700,00	18.005.700,00	13.300.900,18	4.704.799,82	6.456.376,60	11.549.323,40	5.117.578,78	6.844.523,58				
Juros e encargos da di	50.000,00	50.000,00	50.000,00	49.000,00	1.000,00	7.489,34	14.913,19	35.086,81	34.086,81				
Outras despesas corre	11.286.400,00	12.818.730,00	12.818.730,00	8.221.280,59	4.597.449,41	1.777.524,60	10.059.832,83	2.270.744,51	5.462.383,42				
DESPESAS DE CAPITAL	3.496.000,00	2.154.570,00	2.154.570,00	873.681,30	1.280.888,70	459.522,70	1.602.877,19	508.189,70	321.988,49				



GOVERNO MUNICIPAL DE JAGUARIBARA
Unidas por um município melhor.
Poder Executivo
Secretaria de Planejamento, Administração e Finanças

Ceará
 Governo Municipal de Jaguaribara
 Consolidado

RELATÓRIO RESUMIDO DA EXECUÇÃO ORÇAMENTÁRIA
 BALANÇO ORÇAMENTÁRIO
 ORÇAMENTOS FISCAL E DA SEGURIDADE SOCIAL
 2º bimestre de 2019 (Março a Abril)

CONASP
 Pag.: 0004

Investimentos	3.196.000,00	1.854.570,00	42.363,47	729.231,93	1.125.338,07	436.231,78	501.153,72	1.353.416,28	457.650,61	228.078,21
Amortização de dívida	300.000,00	300.000,00	0,00	144.449,37	155.550,63	23.290,92	50.539,09	249.460,91	50.539,09	93.910,28
Reserva de Contingência	70.000,00	70.000,00	0,00	0,00	70.000,00	0,00	0,00	70.000,00	0,00	0,00
DESPESAS (Intra orçamentárias) (IX)	0,00	0,00	0,00	0,00	0,00	0,00	0,00	0,00	0,00	0,00
SUBTOTAL DAS DESPESAS (X)=(VIII+IX)	32.625.000,00	33.099.000,00	3.507.078,99	22.444.862,07	10.654.137,93	5.364.758,18	9.781.879,77	23.317.120,23	7.911.426,18	12.662.982,30
AMORTIZAÇÃO DA DÍVIDA										
REFINANCIAMENTO (XI)										
AMORT. DA DÍVIDA INT										
Dívida mobiliária										
Outras dívidas										
AMORT. DA DÍVIDA EXT										
Dívida mobiliária										
Outras dívidas										
SUBTOTAL COM REFINANCIAMENTO (XII)=(XI+XII)	32.625.000,00	33.099.000,00	3.507.078,99	22.444.862,07	10.654.137,93	5.364.758,18	9.781.879,77	23.317.120,23	7.911.426,18	12.662.982,30
SUPERAVIT (XIII)							671.267,43			
TOTAL (XIV)=(XII+XIII)	32.625.000,00	33.099.000,00	3.507.078,99	22.444.862,07	10.654.137,93	5.364.758,18	10.453.147,20	23.317.120,23	7.911.426,18	12.662.982,30
RESERVA DO RPPS	0,00	0,00	0,00	0,00	0,00	0,00	0,00	0,00	0,00	0,00
RECEITAS ORÇAMENTÁRIAS										
RECEITAS (Intra orçamentárias) (II)										
RECEITAS CORRENTES										
IMPOSTOS, TAXAS E CONTRIBUIÇÕES DE MELHORIA										
Impostos										
Taxas										
Contribuição de melhoria										
RECEITAS REALIZADAS										
PREVISÃO INICIAL	0,00	0,00	0,00	0,00	0,00	0,00	0,00	0,00	0,00	0,00
PREVISÃO ATUALIZADA	0,00	0,00	0,00	0,00	0,00	0,00	0,00	0,00	0,00	0,00
NO BIMESTRE										
ATÉ O BIMESTRE										
SALDO A REALIZAR										



GOVERNO MUNICIPAL DE JAGUARIBARA
Unidos por um município melhor.
Poder Executivo
Secretaria de Planejamento, Administração e Finanças

Ceara
Governo Municipal de Jaguaribara
Consolidado

RELATORIO RESUMIDO DA EXECUÇÃO ORÇAMENTARIA
BALANÇO ORÇAMENTARIO
ORÇAMENTOS FISCAL E DA SEGURIDADE SOCIAL
2º bimestre de 2019 (Março a Abril)

CONTRIBUIÇÕES	0,00	0,00	0,00	0,00	0,00	0,00	0,00	0,00	0,00	0,00	0,00	0,00
Contribuições sociais	0,00	0,00	0,00	0,00	0,00	0,00	0,00	0,00	0,00	0,00	0,00	0,00
Contribuições econômicas	0,00	0,00	0,00	0,00	0,00	0,00	0,00	0,00	0,00	0,00	0,00	0,00
Contribuição para entidades privadas de serviço social e de formação profissional.	0,00	0,00	0,00	0,00	0,00	0,00	0,00	0,00	0,00	0,00	0,00	0,00
Contribuição para o custeio do serviço de iluminação pública	0,00	0,00	0,00	0,00	0,00	0,00	0,00	0,00	0,00	0,00	0,00	0,00
RECEITA PATRIMONIAL	0,00	0,00	0,00	0,00	0,00	0,00	0,00	0,00	0,00	0,00	0,00	0,00
Exploração do Patrimônio Imobiliário do Estado	0,00	0,00	0,00	0,00	0,00	0,00	0,00	0,00	0,00	0,00	0,00	0,00
Valores mobiliários	0,00	0,00	0,00	0,00	0,00	0,00	0,00	0,00	0,00	0,00	0,00	0,00
Delegação de Serviços Públicos Mediante Concessão, Permissão, Autorização ou Licença.	0,00	0,00	0,00	0,00	0,00	0,00	0,00	0,00	0,00	0,00	0,00	0,00
Exploração de Recursos Naturais.	0,00	0,00	0,00	0,00	0,00	0,00	0,00	0,00	0,00	0,00	0,00	0,00
Exploração do Patrimônio Intangível.	0,00	0,00	0,00	0,00	0,00	0,00	0,00	0,00	0,00	0,00	0,00	0,00
Cessão de Direitos.	0,00	0,00	0,00	0,00	0,00	0,00	0,00	0,00	0,00	0,00	0,00	0,00
Demais Receitas Patrimoniais.	0,00	0,00	0,00	0,00	0,00	0,00	0,00	0,00	0,00	0,00	0,00	0,00
RECEITA AGROPECUÁRIA	0,00	0,00	0,00	0,00	0,00	0,00	0,00	0,00	0,00	0,00	0,00	0,00
RECEITA INDUSTRIAL	0,00	0,00	0,00	0,00	0,00	0,00	0,00	0,00	0,00	0,00	0,00	0,00
RECEITA DE SERVIÇOS	0,00	0,00	0,00	0,00	0,00	0,00	0,00	0,00	0,00	0,00	0,00	0,00
Serviços Administrativos e Comerciais Gerais	0,00	0,00	0,00	0,00	0,00	0,00	0,00	0,00	0,00	0,00	0,00	0,00
Serviços e Atividades Referentes à Navegação e ao Transporte	0,00	0,00	0,00	0,00	0,00	0,00	0,00	0,00	0,00	0,00	0,00	0,00
Serviços e Atividades Referentes à Saúde	0,00	0,00	0,00	0,00	0,00	0,00	0,00	0,00	0,00	0,00	0,00	0,00
Serviços e Atividades Financeiras	0,00	0,00	0,00	0,00	0,00	0,00	0,00	0,00	0,00	0,00	0,00	0,00
Outros Serviços	0,00	0,00	0,00	0,00	0,00	0,00	0,00	0,00	0,00	0,00	0,00	0,00
TRANSFERÊNCIAS CORRENTES	0,00	0,00	0,00	0,00	0,00	0,00	0,00	0,00	0,00	0,00	0,00	0,00
Transferências da União e de suas Entidades	0,00	0,00	0,00	0,00	0,00	0,00	0,00	0,00	0,00	0,00	0,00	0,00
Transferências dos Estados e do Distrito Federal e de suas Entidades	0,00	0,00	0,00	0,00	0,00	0,00	0,00	0,00	0,00	0,00	0,00	0,00
Transferências dos Municípios e de suas Entidades	0,00	0,00	0,00	0,00	0,00	0,00	0,00	0,00	0,00	0,00	0,00	0,00
Transferências de Instituições Privadas	0,00	0,00	0,00	0,00	0,00	0,00	0,00	0,00	0,00	0,00	0,00	0,00
Transferências de Outras Instituições Públicas	0,00	0,00	0,00	0,00	0,00	0,00	0,00	0,00	0,00	0,00	0,00	0,00
Transferências do Exterior	0,00	0,00	0,00	0,00	0,00	0,00	0,00	0,00	0,00	0,00	0,00	0,00
Transferências de Pessoas Físicas	0,00	0,00	0,00	0,00	0,00	0,00	0,00	0,00	0,00	0,00	0,00	0,00
Transferências Provenientes de Depósitos Não Identificados	0,00	0,00	0,00	0,00	0,00	0,00	0,00	0,00	0,00	0,00	0,00	0,00
OUTRAS RECEITAS CORRENTES	0,00	0,00	0,00	0,00	0,00	0,00	0,00	0,00	0,00	0,00	0,00	0,00
Multas Administrativas, Contratuais e Judiciais	0,00	0,00	0,00	0,00	0,00	0,00	0,00	0,00	0,00	0,00	0,00	0,00
Indenizações, Restituições e Ressarcimentos	0,00	0,00	0,00	0,00	0,00	0,00	0,00	0,00	0,00	0,00	0,00	0,00



GOVERNO MUNICIPAL DE JAGUARIBARA
Unidos por um município melhor.
Poder Executivo
Secretaria de Planejamento, Administração e Finanças

CONASP
Pag.: 0006

RELATÓRIO RESUMIDO DA EXECUÇÃO ORÇAMENTÁRIA
BALANÇO ORÇAMENTÁRIO
ORÇAMENTOS FISCAL E DA SEGURIDADE SOCIAL
2º bimestre de 2019 (Março a Abril)

Ceará
Governo Municipal de Jaguaribara
Consolidado

Bens, Direitos e Valores Incorporados ao Patrimônio Público	0,00	0,00	0,00	0,00	0,00	0,00	0,00	0,00	0,00	0,00	0,00	0,00
Demais Receitas Correntes	0,00	0,00	0,00	0,00	0,00	0,00	0,00	0,00	0,00	0,00	0,00	0,00
RECEITAS DE CAPITAL	0,00	0,00	0,00	0,00	0,00	0,00	0,00	0,00	0,00	0,00	0,00	0,00
OPERÇÕES DE CRÉDITO	0,00	0,00	0,00	0,00	0,00	0,00	0,00	0,00	0,00	0,00	0,00	0,00
Operações de crédito - Mercado Interno	0,00	0,00	0,00	0,00	0,00	0,00	0,00	0,00	0,00	0,00	0,00	0,00
Operações de crédito - Mercado Externo	0,00	0,00	0,00	0,00	0,00	0,00	0,00	0,00	0,00	0,00	0,00	0,00
ALIENAÇÃO DE BENS	0,00	0,00	0,00	0,00	0,00	0,00	0,00	0,00	0,00	0,00	0,00	0,00
Alienação de Bens Móveis	0,00	0,00	0,00	0,00	0,00	0,00	0,00	0,00	0,00	0,00	0,00	0,00
Alienação de Bens Imóveis	0,00	0,00	0,00	0,00	0,00	0,00	0,00	0,00	0,00	0,00	0,00	0,00
Alienação de Bens Intangíveis	0,00	0,00	0,00	0,00	0,00	0,00	0,00	0,00	0,00	0,00	0,00	0,00
AMORTIZACIONES DE EMPRÉSTIMOS	0,00	0,00	0,00	0,00	0,00	0,00	0,00	0,00	0,00	0,00	0,00	0,00
TRANSFERÊNCIAS DE CAPITAL	0,00	0,00	0,00	0,00	0,00	0,00	0,00	0,00	0,00	0,00	0,00	0,00
Transferências da União e de suas Entidades	0,00	0,00	0,00	0,00	0,00	0,00	0,00	0,00	0,00	0,00	0,00	0,00
Transferências dos Estados e do Distrito Federal e de suas Entidades	0,00	0,00	0,00	0,00	0,00	0,00	0,00	0,00	0,00	0,00	0,00	0,00
Transferências aos Municípios e de suas Entidades	0,00	0,00	0,00	0,00	0,00	0,00	0,00	0,00	0,00	0,00	0,00	0,00
Transferências de Instituições Privadas	0,00	0,00	0,00	0,00	0,00	0,00	0,00	0,00	0,00	0,00	0,00	0,00
Transferências de Outras Instituições Públicas	0,00	0,00	0,00	0,00	0,00	0,00	0,00	0,00	0,00	0,00	0,00	0,00
Transferências do Exterior	0,00	0,00	0,00	0,00	0,00	0,00	0,00	0,00	0,00	0,00	0,00	0,00
Transferências de Pessoas Físicas	0,00	0,00	0,00	0,00	0,00	0,00	0,00	0,00	0,00	0,00	0,00	0,00
Transferências Provenientes de Depósitos Não Identificados	0,00	0,00	0,00	0,00	0,00	0,00	0,00	0,00	0,00	0,00	0,00	0,00
OUTRAS RECEITAS DE CAPITAL	0,00	0,00	0,00	0,00	0,00	0,00	0,00	0,00	0,00	0,00	0,00	0,00
Integralização do Capital Social	0,00	0,00	0,00	0,00	0,00	0,00	0,00	0,00	0,00	0,00	0,00	0,00
Remuneração das Disponibilidades do Tesouro	0,00	0,00	0,00	0,00	0,00	0,00	0,00	0,00	0,00	0,00	0,00	0,00
Resgate de Títulos do Tesouro	0,00	0,00	0,00	0,00	0,00	0,00	0,00	0,00	0,00	0,00	0,00	0,00
Demais Receitas de Capital	0,00	0,00	0,00	0,00	0,00	0,00	0,00	0,00	0,00	0,00	0,00	0,00

DESPESAS INTRA ORÇAMENTÁRIAS	DOTAÇÃO INICIAL (d)	DOTAÇÃO ATUALIZADA (e)	DESPESAS EMPENHADAS		DESPESAS LIQUIDADAS		SALDO (g)=(e-f)	SALDO (h)=(e-h)	DESPESAS ATÉ O BIMESTRE (j)	INSCRITAS EM RESTOS A PAGAR NÃO PROCESSADOS (k)
			BIMESTRE (f)	ATÉ O BIMESTRE (g)	NO BIMESTRE (i)	ATÉ O BIMESTRE (j)				
DESPESAS (Intra orçamentárias) (IX)	0,00	0,00	0,00	0,00	0,00	0,00	0,00	0,00	0,00	0,00



GOVERNO MUNICIPAL DE JAGUARIBARA
Unidos por um município melhor.
Poder Executivo
Secretaria de Planejamento, Administração e Finanças

Ceará
 Governo Municipal de Jaguaribara
 Consolidação

RELATÓRIO RESUMIDO DA EXECUÇÃO ORÇAMENTÁRIA
 BALANÇO ORÇAMENTÁRIO
 ORÇAMENTOS FISCAL E DA SEGURIDADE SOCIAL
 2º bimestre de 2019 (Março a Abril)

CONASP
 Pag.: 0007

DESPESAS CORRENTES		0,001	0,001	0,001	0,001	0,001	0,001	0,001	0,001	0,001	0,001	0,001
DESPESAS DE CAPITAL		0,001	0,001	0,001	0,001	0,001	0,001	0,001	0,001	0,001	0,001	0,001

FONTE: SISTEMA: Aspec Informática - UNIDADE RESPONSÁVEL: Prefeitura Municipal de Jaguaribara - DATA DA EMISSÃO: 30/05/2019

Notas: (*) - No modelo da STN inexistiu coluna para reduções de dotação. Por este motivo, as reduções foram deduzidas na própria coluna de 'Créditos adicionais', motivo pelo qual esta coluna poderá conter valores negativos, não sendo portanto nenhum erro ser exibido valores negativos na coluna 'Créditos adicionais'.

JOACY ALVES DOS SANTOS JUNIOR
 PREFEITO MUNICIPAL

CONASP CONTABILISTA DE ASSISTÊNCIA E PROC.
 CONTADOR



GOVERNO MUNICIPAL DE JAGUARIBARA
Unidos por um município melhor.
Poder Executivo
Secretaria de Planejamento, Administração e Finanças

RELATÓRIO RESUMIDO DA EXECUÇÃO ORÇAMENTÁRIA
 DEMONSTRATIVO DA EXECUÇÃO DAS DESPESAS POR FUNÇÃO/SUBFUNÇÃO
 ORÇAMENTO FISCAL E DA SEGURIDADE SOCIAL
 2º bimestre de 2019 (Março a Abril)

RREO - Anexo 2 (LRF, Art.52, inciso II, alínea 'c')

R\$ 1,00

FUNÇÃO / SUBFUNÇÃO	DOTAÇÃO INICIAL	DOTAÇÃO ATUALIZADA	DESPESAS EMPENHADAS			DESPESAS LIQUIDADAS			SALDO (e) = (a d)	INSCRITAS EM RESTOS A PAGAR NÃO PROCESSADOS (f)	
			NO BIMESTRE	ATÉ O BIMESTRE (b)	%	NO BIMESTRE	ATÉ O BIMESTRE (d)	%			
											(a)
DESPESAS (EXCETO INTRA ORÇAMENTARIAS) (I)	32.625.000,00	33.099.000,00	3.507.078,99	22.444.862,07	100,00	10.654.137,93	5.364.759,18	9.781.879,77	100,00	23.317.120,23	12.662.982,30
LEGISLATIVA											
Ação Legislativa	1.468.000,00	1.468.000,00	18.410,00	1.163.554,19	5,18	304.445,81	225.244,07	404.117,29	4,13	1.063.882,71	759.436,90
ADMINISTRAÇÃO	1.468.000,00	1.468.000,00	18.410,00	1.163.554,19	5,18	304.445,81	225.244,07	404.117,29	4,13	1.063.882,71	759.436,90
Planejamento e Orçamento	3.558.920,00	3.546.800,00	311.003,62	2.657.019,68	11,04	889.780,32	456.838,07	972.984,20	9,95	2.573.815,80	1.684.035,48
Administração Geral	60.000,00	10.000,00	0,00	0,00	0,00	10.000,00	0,00	0,00	0,00	10.000,00	0,00
Comunicação Social	3.204.920,00	3.235.200,00	310.803,62	2.475.503,08	11,03	759.696,92	427.723,83	913.746,66	9,34	2.321.453,34	1.561.756,42
Demais Subfunções	24.000,00	24.000,00	0,00	0,00	0,00	24.000,00	0,00	0,00	0,00	24.000,00	0,00
ASSISTÊNCIA SOCIAL	270.000,00	277.600,00	200,00	181.516,60	0,81	96.083,40	29.114,24	59.237,54	0,61	218.362,46	122.279,06
Assistência à Criança e ao Adolescente	1.346.000,00	1.444.000,00	205.306,65	1.019.385,48	4,54	424.614,52	170.042,99	304.617,44	3,11	1.139.382,56	714.768,04
Assistência Comunitária	209.000,00	228.650,00	40.153,22	142.691,60	0,64	85.958,40	28.417,20	41.840,41	0,43	186.809,59	100.851,19
Administração Geral	717.000,00	848.550,00	112.099,71	599.552,10	2,67	248.997,90	99.823,07	179.176,40	1,83	669.373,60	420.375,70
SAÚDE	420.000,00	366.800,00	53.053,72	277.141,78	1,23	89.658,22	41.802,72	83.600,63	0,85	283.199,37	193.541,15
Atenção Básica	7.380.600,00	8.229.600,00	1.299.424,95	7.271.457,73	32,40	958.142,27	1.682.816,57	3.139.883,77	32,10	5.089.716,23	4.131.573,96
Assistência Hospitalar e Ambulatorial	3.051.000,00	3.284.261,35	502.240,49	2.793.572,98	12,45	490.688,37	731.740,02	1.281.835,38	13,10	2.002.425,97	1.511.737,60
Assistência Profílica e Tera	3.163.600,00	3.643.838,65	623.745,21	3.391.669,20	15,11	252.169,45	773.649,59	1.398.615,94	14,30	2.245.222,71	1.993.053,26
Vigilância Sanitária	180.000,00	209.300,00	6.363,21	193.883,25	0,86	78.116,75	27.234,66	52.187,41	0,53	219.812,59	141.695,84
Administração Geral	824.000,00	820.200,00	145.050,47	695.473,14	3,10	124.726,86	99.167,89	314.860,86	3,22	505.339,14	380.612,28
EDUCAÇÃO	12.105.480,00	12.105.480,00	855.105,96	7.543.950,77	33,61	4.561.529,23	1.882.318,37	3.584.226,86	36,64	8.521.253,14	3.959.723,91
Ensino Fundamental	8.660.000,00	8.624.500,00	221.263,58	4.956.465,09	22,08	3.668.034,91	1.237.395,88	2.480.579,71	25,36	6.143.920,29	2.475.885,38
Ensino Médio	147.000,00	347.000,00	308.190,39	323.074,40	1,44	23.925,60	42.345,33	42.345,33	0,43	304.654,67	280.729,07
Ensino Superior	7.000,00	7.000,00	0,00	0,00	0,00	7.000,00	0,00	0,00	0,00	7.000,00	0,00
Educação Infantil	1.458.000,00	1.553.190,00	126.803,35	1.072.673,84	4,78	480.516,16	349.790,91	651.741,52	6,66	901.448,48	420.932,32
Educação de Jovens e Adultos	239.000,00	281.400,00	16.658,26	135.247,28	0,60	146.152,72	31.814,86	53.085,98	0,54	228.314,02	82.161,30
Educação Especial	113.000,00	147.000,00	6.934,18	96.091,86	0,43	50.308,12	21.351,75	34.780,32	0,36	112.219,68	61.311,56
Educação Básica	572.000,00	537.000,00	0,00	434.312,96	1,94	102.687,04	72.734,76	111.858,03	1,14	425.141,97	322.454,93
Administração Geral	909.480,00	608.390,00	175.250,20	526.085,32	2,34	82.304,68	126.884,88	209.835,97	2,15	398.554,03	316.249,35
CULTURA	475.000,00	444.900,00	20.321,66	87.841,66	0,39	357.858,34	58.811,66	71.841,66	0,73	373.058,34	15.200,00



GOVERNO MUNICIPAL DE JAGUARIBARA
Unidos por um município melhor.
Poder Executivo
Secretaria de Planejamento, Administração e Finanças

Ceará
 Governo Municipal de Jaguaribara
 Consolidação
 RELATÓRIO RESUMIDO DA EXECUÇÃO ORÇAMENTÁRIA
 DEMONSTRATIVO DA EXECUÇÃO DAS DESPESAS POR FUNÇÃO/SUBFUNÇÃO
 ORÇAMENTO FISCAL E DA SEGURIDADE SOCIAL
 2º bimestre de 2019 (Março a Abril)

RREO - Anexo 2 (LRF, Art. 52, inciso II, alínea 'c')

R\$ 1,00

FUNÇÃO / SUBFUNÇÃO	DOTAÇÃO		DOTAÇÃO ATUALIZADA		DESPESAS EMPENHADAS		SALDO		DESPESAS LIQUIDADAS		SALDO		INSCRITAS EM RESTOS A PAGAR NÃO PROCESSADOS
	INICIAL	ADICIONAL	(a)	(b)	NO BIMESTRE	ATÉ O BIMESTRE (b)	% (b/total)	(c) = (a+b)	NO BIMESTRE	ATÉ O BIMESTRE (d)	% (d/total)	(e) = (a+d)	
Patrimônio Histórico, Art1	30.000,00		30.000,00	0,00	0,00	0,00	0,00	30.000,00	0,00	0,00	0,00	30.000,00	0,00
Diffusão Cultural	445.000,00		414.900,00	0,39	87.041,66	87.041,66	0,39	327.858,34	58.811,66	71.841,66	0,73	343.098,34	15.200,00
DIREITOS DA CIDADANIA	62.000,00		85.500,00	0,00	0,00	0,00	0,00	85.500,00	0,00	0,00	0,00	85.500,00	0,00
Demais Subfunções	62.000,00		85.500,00	0,00	0,00	0,00	0,00	85.500,00	0,00	0,00	0,00	85.500,00	0,00
URBANISMO	3.370.000,00		3.306.950,00	8,25	1.850.687,76	1.850.687,76	8,25	1.456.262,24	511.115,07	801.554,84	8,19	2.505.395,16	1.049.132,92
Infra Estrutura Urbana	518.000,00		263.000,00	0,66	148.615,21	148.615,21	0,66	114.384,79	28.722,35	56.483,28	0,58	206.516,72	92.131,93
Serviços Urbanos	1.997.000,00		2.012.500,00	3,51	787.758,01	787.758,01	3,51	1.224.741,99	295.396,41	436.007,31	4,46	1.576.492,69	351.750,70
Administração Geral	855.000,00		1.031.450,00	4,07	914.314,54	914.314,54	4,07	117.135,46	186.986,31	309.064,25	3,16	722.385,75	605.250,29
HABITAÇÃO	100.000,00		2.000,00	0,00	0,00	0,00	0,00	2.000,00	0,00	0,00	0,00	2.000,00	0,00
Habitação Urbana	100.000,00		2.000,00	0,00	0,00	0,00	0,00	2.000,00	0,00	0,00	0,00	2.000,00	0,00
SANEAMENTO	104.000,00		59.000,00	0,00	0,00	0,00	0,00	59.000,00	0,00	0,00	0,00	59.000,00	0,00
Saneamento Básico Rural	54.000,00		9.000,00	0,00	0,00	0,00	0,00	9.000,00	0,00	0,00	0,00	9.000,00	0,00
Saneamento Básico Urbano	50.000,00		50.000,00	0,00	0,00	0,00	0,00	50.000,00	0,00	0,00	0,00	50.000,00	0,00
GESTÃO AMBIENTAL	295.000,00		279.650,00	0,46	102.144,72	102.144,72	0,46	177.505,28	21.735,86	55.474,09	0,57	224.175,91	46.670,63
Preservação e Conservação	29.000,00		25.000,00	0,00	0,00	0,00	0,00	25.000,00	0,00	0,00	0,00	25.000,00	0,00
Recursos Hídricos	270.000,00		254.650,00	0,46	102.144,72	102.144,72	0,46	152.505,28	21.735,86	55.474,09	0,57	199.175,91	46.670,63
CIÊNCIA E TECNOLOGIA	26.000,00		26.000,00	0,00	500,00	500,00	0,00	25.500,00	0,00	295,18	0,00	25.704,82	204,82
Desenvolvimento Científico	26.000,00		26.000,00	0,00	500,00	500,00	0,00	25.500,00	0,00	295,18	0,00	25.704,82	204,82
AGRICULTURA	442.000,00		670.520,00	1,17	263.289,00	263.289,00	1,17	407.231,00	251.111,37	256.635,30	2,62	413.884,70	6.653,70
Abastecimento	394.000,00		428.520,00	1,17	263.289,00	263.289,00	1,17	359.231,00	251.111,37	256.635,30	2,62	365.884,70	6.653,70
Promoção da Produção Agrop	48.000,00		48.000,00	0,00	0,00	0,00	0,00	48.000,00	0,00	0,00	0,00	48.000,00	0,00
COMÉRCIO E SERVIÇOS	472.000,00		137.000,00	0,01	1.594,00	1.594,00	0,01	135.406,00	1.594,00	1.594,00	0,02	135.406,00	0,00
Promoção Comercial	50.000,00		15.000,00	0,00	0,00	0,00	0,00	15.000,00	0,00	0,00	0,00	15.000,00	0,00
Turismo	422.000,00		122.000,00	0,01	1.594,00	1.594,00	0,01	120.406,00	1.594,00	1.594,00	0,02	120.406,00	0,00
COMUNICAÇÕES	42.000,00		42.000,00	0,00	524,00	524,00	0,00	41.476,00	60,53	91,16	0,00	41.908,84	432,84
Telecomunicações	42.000,00		42.000,00	0,00	524,00	524,00	0,00	41.476,00	60,53	91,16	0,00	41.908,84	432,84
ENERGIA	50.000,00		20.000,00	0,00	0,00	0,00	0,00	20.000,00	0,00	0,00	0,00	20.000,00	0,00
Energia Elétrica	50.000,00		20.000,00	0,00	0,00	0,00	0,00	20.000,00	0,00	0,00	0,00	20.000,00	0,00
TRANSPORTE	449.000,00		348.900,00	0,01	1.192,00	1.192,00	0,01	347.708,00	251,88	892,70	0,01	348.007,30	299,30
Transporte Rodoviário	412.000,00		311.900,00	0,00	0,00	0,00	0,00	311.900,00	0,00	0,00	0,00	311.900,00	0,00
Demais Subfunções	37.000,00		37.000,00	0,01	1.192,00	1.192,00	0,01	35.808,00	251,88	892,70	0,01	36.107,30	299,30



GOVERNO MUNICIPAL DE JAGUARIBARA
Unidos por um município melhor.
Poder Executivo
Secretaria de Planejamento, Administração e Finanças

CONASP
 Pag.: 0003

Ceará
 Governo Municipal de Jaguaribara
 Consolidado
 RREO - Anexo 2 (LRF, Art.52, inciso II, alínea 'c')

RELATÓRIO RESUMIDO DA EXECUÇÃO ORÇAMENTÁRIA
 DEMONSTRATIVO DA EXECUÇÃO DAS DESPESAS POR FUNÇÃO/SUBFUNÇÃO
 ORÇAMENTO FISCAL E DA SEGURIDADE SOCIAL
 2º bimestre de 2019 (Março a Abril)

R\$ 1,00

FUNÇÃO / SUBFUNÇÃO	DOTAÇÃO INICIAL	DOTAÇÃO ATUALIZADA	DESPESAS EMPENHADAS		SALDO	DESPESAS LIQUIDADAS		SALDO	INSCRITAS EM RESTOS A PAGAR NÃO PROCESSADOS		
			NO BIMESTRE	ATÉ O BIMESTRE (b)		NO BIMESTRE	ATÉ O BIMESTRE (d)				
	(a)	(a)	%	(b)/total	(c) = (a b)	%	(d)/total	(e) = (a d)	(f)		
DESPORTO E LAZER	189.000,00	192.700,00	17.652,27	122.071,71	0,54	70.628,29	42.595,35	62.591,22	130.108,78	59.480,49	
Desporto Comunitario	189.000,00	192.700,00	17.652,27	122.071,71	0,54	70.628,29	42.595,35	62.591,22	130.108,78	59.480,49	
ENCARGOS ESPECIAIS	620.000,00	620.000,00	0,00	360.449,37	1,61	259.550,63	60.222,39	125.080,06	1,28	494.919,94	235.369,31
Serviço da Dívida Interna	350.000,00	350.000,00	0,00	193.449,37	0,86	156.550,63	30.780,26	65.452,28	0,67	284.547,72	127.997,09
Outros Encargos Especiais	270.000,00	270.000,00	0,00	167.000,00	0,74	103.000,00	29.442,13	59.627,78	0,61	210.372,22	107.372,22
RESERVA DE CONTINGENCIA	70.000,00	70.000,00	0,00	0,00	0,00	70.000,00	0,00	0,00	0,00	70.000,00	0,00
DESPESAS (INTRA ORÇAMENTARIAS) (II)	0,00	0,00	0,00	0,00	0,00	0,00	0,00	0,00	0,00	0,00	0,00
TOTAL (III) = (I + II)	32.625.000,00	33.099.000,00	3.507.074,99	22.444.862,07	100,00	10.654.137,93	5.364.758,18	9.781.879,77	100,00	23.317.120,23	12.662.982,30

FONTE: SISTEMA: Aspec Informática - UNIDADE RESPONSÁVEL: Prefeitura Municipal de Jaguaribara - DATA DA EMISSÃO: 30/05/2019



GOVERNO MUNICIPAL DE JAGUARIBARA
 Unidos por um município melhor.
Poder Executivo
 Secretaria de Planejamento, Administração e Finanças

Ceará
 Governo Municipal de Jaguaribara
 Consolidação

RELATÓRIO RESUMIDO DA EXECUÇÃO ORÇAMENTÁRIA
 DEMONSTRATIVO DA EXECUÇÃO DAS DESPESAS POR FUNÇÃO/SUBFUNÇÃO
 ORÇAMENTO FISCAL E DA SEGURIDADE SOCIAL
 2º bimestre de 2019 (Março a Abril)

RREO - Anexo 2 (URF, Art.52, inciso II, alínea 'c')

R\$ 1,00

FUNÇÃO / SUBFUNÇÃO - INTRA	DOTAÇÃO INICIAL	DOTAÇÃO ATUALIZADA	DESPESAS EMPENHADAS		SALDO	DESPESAS LIQUIDADAS		SALDO	INSCRITAS EM RESTOS A PAGAR NÃO PROCESSADOS
			NO BIMESTRE	ATÉ O BIMESTRE (b) b)		NO BIMESTRE	ATÉ O BIMESTRE (d) d)		
(a)	(a)	(a)	(b)	(c) = (a) + (b)	(c) = (a) + (b)	(d)	(e) = (c) + (d)	(e) = (a) + (d)	(f)
DESPESAS (INTRA ORÇAMENTARIAS) (II)	0,00	0,00	0,00	0,00	0,00	0,00	0,00	0,00	0,00

FONTE: SISTEMA: Aspec Informática - UNIDADE RESPONSÁVEL: Prefeitura Municipal de Jaguaribara - DATA DA EMISSÃO: 30/05/2019

JOACY ALVES DOS SANTOS JUNIOR
 PREFEITO MUNICIPAL

CONASP COM FÉRIAS DE ASSISTÊNCIA E FÚC
 ANTIADOR



GOVERNO MUNICIPAL DE JAGUARIBARA
Unidos por um município melhor.
Poder Executivo
Secretaria de Planejamento, Administração e Finanças

CONASP
Pag.: 0001

Ceará
Governo Municipal de Jaguaribara
Consolidado

RELATÓRIO RESUMIDO DA EXECUÇÃO ORÇAMENTÁRIA
DEMONSTRATIVO DA RECEITA CORRENTE LÍQUIDA
ORÇAMENTO FISCAL E DA SEGURIDADE SOCIAL
2º bimestre de 2019 (até Abril)

RREO - ANEXO 3 (LRF, Art. 53, inciso I)

R\$ 1,00

ESPECIFICAÇÃO	EVOLUÇÃO DA RECEITA REALIZADA NOS ÚLTIMOS 12 MESES												
	Mar/2018	Jun/2018	Jul/2018	Ago/2018	Set/2018	Out/2018	Nov/2018	Dez/2018	Jan/2019	Fev/2019	Mar/2019	Abr/2019	
RECEITAS CORRENTES (I)	2.925.876,80	3.060.735,59	2.622.831,17	2.565.819,37	2.347.468,97	2.157.983,43	3.260.910,47	3.080.149,59	3.080.149,59	3.080.149,59	3.080.149,59	3.080.149,59	3.080.149,59
Impostos, Taxas e Contribuições de Melho	32.533,98	167.039,35	78.783,12	362.179,60	41.267,58	30.401,25	115.522,94	942.540,32	942.540,32	942.540,32	942.540,32	942.540,32	942.540,32
IPPU	4.361,19	2.014,19	44.417,45	41.992,44	17.340,50	5.277,35	3.209,29	942.540,32	942.540,32	942.540,32	942.540,32	942.540,32	942.540,32
ISS	22.346,76	24.600,14	26.321,81	214.448,91	21.032,58	21.103,27	29.604,63	942.540,32	942.540,32	942.540,32	942.540,32	942.540,32	942.540,32
ITBI	240,00	2.419,20	19,99	400,00	36,96	0,00	1.000,00	942.540,32	942.540,32	942.540,32	942.540,32	942.540,32	942.540,32
IRRF	2.289,83	129.782,13	4.564,27	100.792,45	601,94	2.113,64	77.235,96	942.540,32	942.540,32	942.540,32	942.540,32	942.540,32	942.540,32
Outros Impostos, Taxas e Contribuições	3.296,20	8.223,69	3.459,60	4.545,80	2.255,60	1.906,99	4.473,06	942.540,32	942.540,32	942.540,32	942.540,32	942.540,32	942.540,32
Contribuições	39.122,91	42.871,88	44.598,90	48.090,49	52.251,59	47.609,84	51.864,97	942.540,32	942.540,32	942.540,32	942.540,32	942.540,32	942.540,32
Receita Patrimonial	3.766,74	5.462,55	6.420,78	5.884,60	3.786,16	5.299,34	4.975,51	942.540,32	942.540,32	942.540,32	942.540,32	942.540,32	942.540,32
Rendimentos de Aplicação Financeira	3.766,74	5.462,55	6.420,78	5.884,60	3.786,16	5.299,34	4.975,51	942.540,32	942.540,32	942.540,32	942.540,32	942.540,32	942.540,32
Outras Receitas Patrimoniais	0,00	0,00	0,00	0,00	0,00	0,00	0,00	942.540,32	942.540,32	942.540,32	942.540,32	942.540,32	942.540,32
Receita agropecuária	0,00	0,00	0,00	0,00	0,00	0,00	0,00	942.540,32	942.540,32	942.540,32	942.540,32	942.540,32	942.540,32
Receita industrial	0,00	0,00	0,00	0,00	0,00	0,00	0,00	942.540,32	942.540,32	942.540,32	942.540,32	942.540,32	942.540,32
Receita de serviços	0,00	0,00	0,00	0,00	0,00	0,00	0,00	942.540,32	942.540,32	942.540,32	942.540,32	942.540,32	942.540,32
Transferências correntes	2.843.341,27	2.836.647,64	2.484.243,03	2.142.879,29	2.244.443,53	2.068.782,33	3.080.149,59	942.540,32	942.540,32	942.540,32	942.540,32	942.540,32	942.540,32
Cota parte do FPM	1.091.520,00	1.022.156,56	1.177.480,45	875.802,84	660.531,18	750.359,13	942.540,32	942.540,32	942.540,32	942.540,32	942.540,32	942.540,32	942.540,32
Cota parte do ICMS	349.188,22	278.018,14	374.728,04	343.669,79	362.210,56	394.492,11	370.847,90	942.540,32	942.540,32	942.540,32	942.540,32	942.540,32	942.540,32
Cota parte do IPVA	39.110,03	36.600,63	12.744,46	8.846,64	9.209,19	8.023,61	7.127,86	942.540,32	942.540,32	942.540,32	942.540,32	942.540,32	942.540,32
Cota parte do ITR	30,75	0,00	26,16	33,63	303,37	832,97	32,50	942.540,32	942.540,32	942.540,32	942.540,32	942.540,32	942.540,32
Transferências da LC 87/96	967,77	967,77	967,77	967,77	967,77	967,77	967,77	942.540,32	942.540,32	942.540,32	942.540,32	942.540,32	942.540,32
Transferências da LC 61/89	1.583,36	1.738,74	1.463,22	1.582,50	1.582,27	1.605,98	1.541,85	942.540,32	942.540,32	942.540,32	942.540,32	942.540,32	942.540,32
Transferências do Fundeb	963.606,27	610.244,54	579.354,12	601.696,89	558.660,79	604.419,21	655.608,37	942.540,32	942.540,32	942.540,32	942.540,32	942.540,32	942.540,32
Outras transferências correntes	397.334,97	886.921,26	337.478,81	310.279,23	650.978,40	308.081,55	1.101.483,02	942.540,32	942.540,32	942.540,32	942.540,32	942.540,32	942.540,32
Outras receitas correntes	7.111,90	8.714,17	8.785,34	6.815,39	5.720,11	5.890,67	8.397,46	942.540,32	942.540,32	942.540,32	942.540,32	942.540,32	942.540,32
DEDUÇÕES (II)	296.479,92	267.896,25	216.830,36	246.180,51	206.960,76	231.256,20	264.611,54	264.611,54	264.611,54	264.611,54	264.611,54	264.611,54	264.611,54
Contrib. do servidor para o plano de pr	0,00	0,00	0,00	0,00	0,00	0,00	0,00	264.611,54	264.611,54	264.611,54	264.611,54	264.611,54	264.611,54
Comp. financ. entre regimes de previdên	0,00	0,00	0,00	0,00	0,00	0,00	0,00	264.611,54	264.611,54	264.611,54	264.611,54	264.611,54	264.611,54
Ded. de receita para formação do Fundeb	296.479,92	267.896,25	216.830,36	246.180,51	206.960,76	231.256,20	264.611,54	264.611,54	264.611,54	264.611,54	264.611,54	264.611,54	264.611,54
RECEITA CORRENTE LÍQUIDA (III) = (I - II)	2.629.396,88	2.792.839,34	2.406.000,81	2.319.638,86	2.140.508,21	1.926.727,23	2.996.298,93	2.996.298,93	2.996.298,93	2.996.298,93	2.996.298,93	2.996.298,93	2.996.298,93



GOVERNO MUNICIPAL DE JAGUARIBARA
Unidos por um município melhor.
Poder Executivo
Secretaria de Planejamento, Administração e Finanças

CONASP
Pag.: 0002

Ceará
Governo Municipal de Jaguaribara
Consolidado

RELATÓRIO RESUMIDO DA EXECUÇÃO ORÇAMENTÁRIA
DEMONSTRATIVO DA RECEITA CORRENTE LÍQUIDA
ORÇAMENTO FISCAL E DA SEGURIDADE SOCIAL
2º bimestre de 2019 (até Abril)

RREO - ANEXO 3 (LRF, Art. 53, inciso I)

R\$ 1,00

ESPECIFICAÇÃO	EVOLUÇÃO DA RECEITA REALIZADA NOS ÚLTIMOS 12 MESES				TOTAL (ÚLTIMOS 12 MESES)	PREVISÃO ATUALIZADA EXERCÍCIO
	Dez/2018	Jan/2019	Fev/2019	Mar/2019		
RECEITAS CORRENTES (I)	3.704.816,30	3.060.263,20	3.129.194,72	2.468.762,58	2.933.322,39	34.237.984,99
Impostos, Taxas e Contribuições de Melho	106.569,96	27.746,37	47.802,66	35.326,56	143.699,54	1.188.872,91
IPTU	4.987,39	4.444,18	8.489,75	560,59	2.929,84	140.024,16
ISS	27.531,76	17.836,09	20.957,31	25.125,68	43.977,42	494.886,36
ITBI	8.194,40	0,00	317,97	1.496,20	200,00	14.324,72
IRRF	62.614,41	2.338,42	13.186,47	2.503,92	92.309,29	490.332,73
Outros Impostos, Taxas e Contribuições	3.242,00	3.127,68	4.851,16	5.640,17	4.282,99	49.304,94
Contribuições	52.533,04	48.899,14	53.975,14	47.494,35	49.578,69	578.890,94
Receita Patrimonial	7.193,71	5.927,18	6.201,69	5.805,35	6.071,34	66.764,95
Rendimentos de Aplicação Financeira	5.632,84	5.927,18	6.201,69	5.805,35	6.071,34	170.000,00
Outras Receitas Patrimoniais	1.560,87	0,00	0,00	0,00	0,00	1.560,87
Receita agropecuária	0,00	0,00	0,00	0,00	0,00	0,00
Receita industrial	0,00	0,00	0,00	0,00	0,00	0,00
Receita de serviços	0,00	0,00	0,00	0,00	0,00	0,00
Transferências correntes	3.524.272,60	2.975.294,65	3.006.743,38	2.371.847,41	2.727.566,58	32.306.211,30
Cota parte do FPM	1.649.451,95	1.165.695,12	1.280.446,29	958.725,33	935.342,06	12.510.051,23
Cota parte do ICMS	417.104,20	394.698,42	429.029,39	367.272,76	457.065,08	4.538.324,61
Cota parte do IPVA	5.225,75	68.336,02	94.581,81	50.254,65	43.130,53	383.191,18
Cota parte do ITR	8,88	0,00	80,70	998,28	6,20	2.353,44
Transferências da LC 87/96	967,77	0,00	0,00	0,00	0,00	7.742,16
Transferências da LC 61/89	1.857,86	1.496,82	1.584,47	541,98	1.551,39	18.130,44
Transferências do Fundeb	720.652,42	1.182.605,94	896.644,20	722.369,90	982.383,55	3.078.246,20
Outras transferências correntes	729.003,77	162.462,33	304.376,52	271.684,51	308.087,77	5.768.172,04
Outras receitas correntes	14.246,99	2.395,86	14.471,85	8.288,91	6.406,24	97.244,89
DEDUÇÕES (II)	315.859,70	326.045,17	361.144,42	275.558,49	287.418,95	3.296.242,27
Contrib. do servidor para o plano de pr	0,00	0,00	0,00	0,00	0,00	0,00
Comp. financ. entre regimes de previdên	0,00	0,00	0,00	0,00	0,00	0,00
Ded. de receita para formação do Fundeb	315.859,70	326.045,17	361.144,42	275.558,49	287.418,95	3.296.242,27
RECEITA CORRENTE LÍQUIDA (III)=(I II)	3.388.956,60	2.734.218,03	2.768.050,30	2.193.204,09	2.645.903,44	30.941.742,72

FONTE: SISTEMA: Aspec Informática - UNIDADE RESPONSÁVEL: Prefeitura Municipal de Jaguaribara - DATA DA EMISSÃO: 30/05/2019

JORCY AVES DOS SANTOS JUNIOR
PREFEITO MUNICIPAL

CONASP CONTÁBILIDADE ASSESSORIA E PROC
CONTADOR



RREO - ANEXO 4 (LRF, Art 53, inciso II)

R\$ 1,00

PLANO PREVIDENCIÁRIO

RECEITAS PREVIDENCIÁRIAS - RPPS	PREVISÃO INICIAL	PREVISÃO		RECEITAS REALIZADAS	
		ATUALIZADA	ATÉ O BIMESTRE 2019	ATÉ O BIMESTRE 2018	2018
RECEITAS CORRENTES (I)	0,00	0,00	0,00	0,00	0,00
Receita de contribuições dos segurados	0,00	0,00	0,00	0,00	0,00
Civil	0,00	0,00	0,00	0,00	0,00
Ativo	0,00	0,00	0,00	0,00	0,00
Inativo	0,00	0,00	0,00	0,00	0,00
Pensionista	0,00	0,00	0,00	0,00	0,00
Militar	0,00	0,00	0,00	0,00	0,00
Ativo	0,00	0,00	0,00	0,00	0,00
Inativo	0,00	0,00	0,00	0,00	0,00
Pensionista	0,00	0,00	0,00	0,00	0,00
Receita de contribuições patronais	0,00	0,00	0,00	0,00	0,00
Civil	0,00	0,00	0,00	0,00	0,00
Ativo	0,00	0,00	0,00	0,00	0,00
Inativo	0,00	0,00	0,00	0,00	0,00
Pensionista	0,00	0,00	0,00	0,00	0,00
Militar	0,00	0,00	0,00	0,00	0,00
Ativo	0,00	0,00	0,00	0,00	0,00
Inativo	0,00	0,00	0,00	0,00	0,00
Pensionista	0,00	0,00	0,00	0,00	0,00
Em regime de parcelamento de débitos	0,00	0,00	0,00	0,00	0,00
Receita patrimonial	0,00	0,00	0,00	0,00	0,00
Receita imobiliária	0,00	0,00	0,00	0,00	0,00
Receita de valores mobiliários	0,00	0,00	0,00	0,00	0,00
Outras receitas patrimoniais	0,00	0,00	0,00	0,00	0,00
Receitas de serviços	0,00	0,00	0,00	0,00	0,00
Outras receitas correntes	0,00	0,00	0,00	0,00	0,00
Compensação previdenciária do RPPS para o PPES	0,00	0,00	0,00	0,00	0,00
Aportes periódico para amortização de déficit atua	0,00	0,00	0,00	0,00	0,00
Demais receitas correntes	0,00	0,00	0,00	0,00	0,00
RECEITAS DE CAPITAL (III)	0,00	0,00	0,00	0,00	0,00



GOVERNO MUNICIPAL DE JAGUARIBARA
Unidos por um município melhor.
Poder Executivo
Secretaria de Planejamento, Administração e Finanças

Ceará
 Governo Municipal de Jaguaribara
 Consolidado

RELATÓRIO RESUMIDO DA EXECUÇÃO ORÇAMENTÁRIA
 DEMONSTR. DAS RECEITAS E DESPESAS PREVIDENCIÁRIAS
 DO REGIME PRÓPRIO DOS SERVIDORES PÚBLICOS
 ORÇAMENTO FISCAL E DA SEGURIDADE SOCIAL
 2º bimestre de 2019 (Março a Abril)

Alienação de bens, direitos e ativos	0,00	0,00	0,00	0,00	0,00	0,00
Amortização de empréstimos	0,00	0,00	0,00	0,00	0,00	0,00
Outras receitas de capital	0,00	0,00	0,00	0,00	0,00	0,00
TOTAL REC. PREVID. RPPS (IV) = (I + III - II)	0,00	0,00	0,00	0,00	0,00	0,00

PLANO PREVIDENCIÁRIO

DESPESAS PREVIDENCIÁRIAS -- RPPS	DOTAÇÃO		DESPESAS EMPENHADAS			DESPESAS LIQUIDADAS			INSCRITAS EM RESTOS A PAGAR NÃO PROCESSADAS	
	INICIAL	ATUALIZADA	ATÉ O BIMESTRE DE 2019	ATÉ O BIMESTRE DE 2018	ATÉ O BIMESTRE DE 2019	ATÉ O BIMESTRE DE 2018	EM EXERCÍCIO DE 2019	EM EXERCÍCIO DE 2018	EM EXERCÍCIO DE 2019	EM EXERCÍCIO DE 2018
ADMINISTRAÇÃO (V)	0,00	0,00	0,00	0,00	0,00	0,00	0,00	0,00	0,00	0,00
Despesas correntes	0,00	0,00	0,00	0,00	0,00	0,00	0,00	0,00	0,00	0,00
Despesas de capital	0,00	0,00	0,00	0,00	0,00	0,00	0,00	0,00	0,00	0,00
PREVIDÊNCIA (VI)	0,00	0,00	0,00	0,00	0,00	0,00	0,00	0,00	0,00	0,00
Benefícios - Civil	0,00	0,00	0,00	0,00	0,00	0,00	0,00	0,00	0,00	0,00
Aposentadorias	0,00	0,00	0,00	0,00	0,00	0,00	0,00	0,00	0,00	0,00
Pensões	0,00	0,00	0,00	0,00	0,00	0,00	0,00	0,00	0,00	0,00
Outros benefícios previdenciários	0,00	0,00	0,00	0,00	0,00	0,00	0,00	0,00	0,00	0,00
Benefícios - Militar	0,00	0,00	0,00	0,00	0,00	0,00	0,00	0,00	0,00	0,00
Reformas	0,00	0,00	0,00	0,00	0,00	0,00	0,00	0,00	0,00	0,00
Pensões	0,00	0,00	0,00	0,00	0,00	0,00	0,00	0,00	0,00	0,00
Outros benefícios previdenciários	0,00	0,00	0,00	0,00	0,00	0,00	0,00	0,00	0,00	0,00
Outras despesas previdenciárias	0,00	0,00	0,00	0,00	0,00	0,00	0,00	0,00	0,00	0,00
Compens. prev. do RPPS para o RGPS	0,00	0,00	0,00	0,00	0,00	0,00	0,00	0,00	0,00	0,00
Demais despesas previdenciárias	0,00	0,00	0,00	0,00	0,00	0,00	0,00	0,00	0,00	0,00
TOTAL DESP. PREVID. RPPS (VII) = (V + VI)	0,00	0,00	0,00	0,00	0,00	0,00	0,00	0,00	0,00	0,00

RESULTADO PREVIDENCIÁRIO (VIII)=(IV VII)

0,00 | 0,00 | 0,00 | 0,00 | 0,00 | 0,00 | 0,00 | 0,00 | 0,00 | 0,00 | 0,00



RECURSOS RPPS ARRECADADOS EM EXERCÍCIOS ANTERIORES	PREVISÃO ORÇAMENTÁRIA
Valor	0,00
RESERVA ORÇAMENTÁRIA DO RPPS	PREVISÃO ORÇAMENTÁRIA
Valor	0,00
APORTES DE RECURSOS PARA O PLANO PREVIDENCIÁRIO DO RPPS	APORTES REALIZADOS
Plano de amortização - Contribuição patronal Suplement	0,00
Plano de amortização - Aporte periódico de valores pre	0,00
Outros aportes para o RPPS	0,00
Recursos para cobertura de déficit financeiro	0,00
BENS E DIREITOS DO RPPS	PERÍODO DE REFERÊNCIA
	2019 2018
Caixa e equivalência de caixa	0,00 0,00
Investimentos e aplicações	0,00 0,00
Outros bens e direitos	0,00 0,00

FONTE: SISTEMA: Aspec Informática - UNID RESPONSÁVEL: Prefeitura Municipal de Jaguaribara - DATA DA EMISSÃO: 30/05/2019



Ceará
Governo Municipal de Jaguaribara
Consolidado

RELATÓRIO RESUMIDO DA EXECUÇÃO ORÇAMENTÁRIA
DEMONSTR. DAS RECEITAS E DESPESAS PREVIDENCIÁRIAS
DO REGIME PRÓPRIO DOS SERVIDORES PÚBLICOS
ORÇAMENTO FISCAL E DA SEGURIDADE SOCIAL
2º bimestre de 2019 (Março a Abril)

RREO - ANEXO 4 (LRF, Art 53, Inciso II)

R\$ 1,00

PLANO FINANCEIRO

RECEITAS PREVIDENCIÁRIAS - RPPS	PREVISÃO INICIAL	PREVISÃO ATUALIZADA	RECEITAS REALIZADAS	
			ATÉ O BIMESTRE 2019	ATÉ O BIMESTRE 2018
RECEITAS CORRENTES (IX)	0,00	0,00	0,00	0,00
Receita de contribuições dos segurados	0,00	0,00	0,00	0,00
Civil	0,00	0,00	0,00	0,00
Ativo	0,00	0,00	0,00	0,00
Inativo	0,00	0,00	0,00	0,00
Pensionista	0,00	0,00	0,00	0,00
Militar	0,00	0,00	0,00	0,00
Ativo	0,00	0,00	0,00	0,00
Inativo	0,00	0,00	0,00	0,00
Pensionista	0,00	0,00	0,00	0,00
Receita de contribuições patronais	0,00	0,00	0,00	0,00
Civil	0,00	0,00	0,00	0,00
Ativo	0,00	0,00	0,00	0,00
Inativo	0,00	0,00	0,00	0,00
Pensionista	0,00	0,00	0,00	0,00
Militar	0,00	0,00	0,00	0,00
Ativo	0,00	0,00	0,00	0,00
Inativo	0,00	0,00	0,00	0,00
Pensionista	0,00	0,00	0,00	0,00
Em regime de parcelamento de débitos	0,00	0,00	0,00	0,00
Receita patrimonial	0,00	0,00	0,00	0,00
Receita imobiliária	0,00	0,00	0,00	0,00
Receita de valores mobiliários	0,00	0,00	0,00	0,00
Outras receitas patrimoniais	0,00	0,00	0,00	0,00
Receitas de serviços	0,00	0,00	0,00	0,00
Outras receitas correntes	0,00	0,00	0,00	0,00
Compensação previdenciária do RGPS para o RPPS	0,00	0,00	0,00	0,00
Demais receitas correntes	0,00	0,00	0,00	0,00
RECEITAS DE CAPITAL (X)	0,00	0,00	0,00	0,00
Alienação de bens, direitos e ativos	0,00	0,00	0,00	0,00



RELATÓRIO RESUMIDO DA EXECUÇÃO ORÇAMENTÁRIA
 DEMONSTR. DAS RECEITAS E DESPESAS PREVIDENCIÁRIAS
 DO REGIME PRÓPRIO DOS SERVIDORES PÚBLICOS
 ORÇAMENTO FISCAL E DA SEGURIDADE SOCIAL
 2º bimestre de 2019 (Março a Abril)

Amortização de empréstimos	0,00	0,00	0,00	0,00	0,00
Outras receitas de capital	0,00	0,00	0,00	0,00	0,00
TOTAL REC. PREVID. RPPS (XI) = (IX + X)	0,00	0,00	0,00	0,00	0,00

PLANO FINANCEIRO

DESPESAS PREVIDENCIÁRIAS - RPPS	DOTAÇÃO		DESPESAS EMPENHADAS		DESPESAS LIQUIDADAS		INSCRITAS EM RESTOS A PAGAR NÃO PROCESSADAS	
	INICIAL	ATUALIZADA	ATÉ O BIMESTRE 2019	ATÉ O BIMESTRE 2018	ATÉ O BIMESTRE 2019	ATÉ O BIMESTRE 2018	EM EXERCÍCIO 2019	EM EXERCÍCIO 2018
ADMINISTRAÇÃO (XII)	0,00	0,00	0,00	0,00	0,00	0,00	0,00	0,00
Despesas correntes	0,00	0,00	0,00	0,00	0,00	0,00	0,00	0,00
Despesas de capital	0,00	0,00	0,00	0,00	0,00	0,00	0,00	0,00
PREVIDÊNCIA (XIII)	0,00	0,00	0,00	0,00	0,00	0,00	0,00	0,00
Benefícios - Civil	0,00	0,00	0,00	0,00	0,00	0,00	0,00	0,00
Aposentadorias	0,00	0,00	0,00	0,00	0,00	0,00	0,00	0,00
Pensões	0,00	0,00	0,00	0,00	0,00	0,00	0,00	0,00
Outros benefícios previdenciários	0,00	0,00	0,00	0,00	0,00	0,00	0,00	0,00
Benefícios - Militar	0,00	0,00	0,00	0,00	0,00	0,00	0,00	0,00
Reformas	0,00	0,00	0,00	0,00	0,00	0,00	0,00	0,00
Pensões	0,00	0,00	0,00	0,00	0,00	0,00	0,00	0,00
Outros benefícios previdenciários	0,00	0,00	0,00	0,00	0,00	0,00	0,00	0,00
Outras despesas previdenciárias	0,00	0,00	0,00	0,00	0,00	0,00	0,00	0,00
Compens. prev. do RPPS para o RGPS	0,00	0,00	0,00	0,00	0,00	0,00	0,00	0,00
Demais despesas previdenciárias	0,00	0,00	0,00	0,00	0,00	0,00	0,00	0,00
TOTAL DESP. PREVID. RPPS (XIV) = (XII + XIII)	0,00	0,00	0,00	0,00	0,00	0,00	0,00	0,00
RESULTADO PREVIDENCIÁRIO (XV) = (XI - XIV)	0,00	0,00	0,00	0,00	0,00	0,00	0,00	0,00

APORTES DE RECURSOS PARA O PLANO PREVIDENCIÁRIO DO RPPS

FONTE: SISTEMA: Aspec Informática - UNID RESPONSÁVEL: Prefeitura Municipal de Jaguaribara - DATA DA EMISSÃO: 30/05/2019

JOACY ALVES DOS SANTOS JUNIOR
 PREFEITO MUNICIPAL

CONASP CONTABILIDADE ASSESSORIA F. PROC
 CONTADOR



GOVERNO MUNICIPAL DE JAGUARIBARA
Unidos por um município melhor.
Poder Executivo
Secretaria de Planejamento, Administração e Finanças

CONASP
Pag.: 0001

RELATÓRIO RESUMIDO DA EXECUÇÃO ORÇAMENTÁRIA
DEMONSTRATIVO DO RESULTADO PRIMÁRIO E NOMINAL
ORÇAMENTOS FISCAL E DA SEGURIDADE SOCIAL
2º bimestre de 2019 (Março a Abril)

Ceará
Governo Municipal de Jaguaribara
Consolidado

RREO - ANEXO 6 (LRF, Art. 53, inciso III)

R\$ 1,00

ACIMA DA LINHA		
	PREVISÃO ATUALIZADA	RECEITAS REALIZADAS ATÉ O BIMESTRE (a)
RECEITAS PRIMÁRIAS		
RECEITAS CORRENTES (I)		
Receita tributária	30.690.000,00	10.341.375,86
IPTU	1.071.000,00	254.575,13
ISS	73.000,00	16.424,36
ITBI	525.000,00	107.896,50
IRRF	35.000,00	2.014,17
Outros impostos, taxas e contribuições de melhoria	370.000,00	110.338,10
Contribuições	68.000,00	17.902,00
Receita patrimonial	600.000,00	199.847,32
Aplicações financeiras (II)	170.000,00	24.005,56
Outras receitas patrimoniais	165.000,00	24.005,56
Transferências correntes	5.000,00	0,00
Cota parte do FPM	28.930.500,00	9.831.284,99
Cota parte do ICMS	11.350.000,00	3.472.167,12
Cota parte do IPVA	3.600.000,00	1.336.304,67
Cota parte do ITR	320.000,00	187.190,57
Transferências da LC 87/96	4.000,00	1.065,80
Transferências da LC 61/89	12.000,00	0,00
Transferências do Fundeb	16.000,00	3.942,11
Outras transferências correntes	9.000.000,00	3.784.003,59
Demais receitas correntes	4.628.500,00	1.045.611,13
Outras receitas financeiras (III)	118.500,00	31.562,86
Receitas correntes restantes	71.500,00	19.557,33
Receitas correntes restantes	47.000,00	12.005,53
RECEITAS PRIMÁRIAS CORRENTES (IV)=(I II III)	30.653.500,00	10.297.612,97
RECEITAS DE CAPITAL (V)		
Operações de crédito (VI)	1.735.000,00	111.771,34
Amortização de empréstimos (VII)	0,00	0,00
Alienação de bens	0,00	0,00
Receitas de alienação de investimentos temporários (VIII)	0,00	5.368,34
Receitas de alienação de investimentos permanentes (IX)	0,00	0,00



GOVERNO MUNICIPAL DE JAGUARIBARA
Unidos por um município melhor.
Poder Executivo
Secretaria de Planejamento, Administração e Finanças

CONASP
Pag.: 0003

Ceará
Governo Municipal de Jaguaribara
Consolidado

RELATÓRIO RESUMIDO DA EXECUÇÃO ORÇAMENTÁRIA
DEMONSTRATIVO DO RESULTADO PRIMÁRIO E NOMINAL
ORÇAMENTOS FISCAL E DA SEGURIDADE SOCIAL
2º bimestre de 2019 (Março a Abril)

META FISCAL PARA O RESULTADO PRIMÁRIO	VALOR CORRENTE	
META DE RESULTADO PRIMÁRIO FIXADA NO ANEXO DE METAS FISCAIS DA LDO PARA O EXERCÍCIO DE REFERÊNCIA	12.600,00	
JUROS NOMINAIS		
ATÉ O BIMESTRE/2019		
VALOR CORRENTE		
JUROS, ENCARGOS E VARIAÇÕES MONETÁRIAS ATIVOS XXV	24.005,56	
JUROS, ENCARGOS E VARIAÇÕES MONETÁRIAS PASSIVOS XXVI	14.913,19	
RESULTADO NOMINAL - Acima da linha (XXVII)=XXIV+(XXV - XXVI)	46.286,82	
META FISCAL PARA O RESULTADO NOMINAL		
VALOR CORRENTE		
META DO RESULTADO NOMINAL FIXADA NO ANEXO DE	-714.769,53	
ABAIXO DA LINHA		
CÁLCULO DO RESULTADO NOMINAL		
SALDO		
EM 31 DE DEZEMBRO	ATÉ O BIMESTRE	
(a)	(b)	
DÍVIDA CONSOLIDADA (XXVIII)	15.504.584,73	15.454.045,64
DEDUÇÕES (XXIX)	8.425,86	2.079.905,52
Disponibilidade de caixa	0,00	2.071.479,66
Disponibilidade de caixa bruta	3.755.349,44	3.670.906,75
() Restos a pagar processados (XXX)	3.802.950,11	1.599.427,09
Demais haveres financeiros	8.425,86	8.425,86
DÍVIDA CONSOLIDADA LÍQUIDA XXI=XXVIII XXIX	15.496.158,87	13.374.140,12
RESULTADO NOMINAL - Abaixo da linha (XXXII)=(XXXIa - XXXIb)	-	2.122.018,75




Ceará
Governo Municipal de Jaguaribara
Consolidado

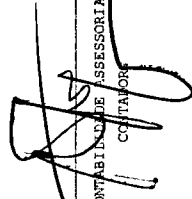
RELATÓRIO RESUMIDO DA EXECUÇÃO ORÇAMENTÁRIA
DEMONSTRATIVO DO RESULTADO PRIMÁRIO E NOMINAL
ORÇAMENTOS FISCAL E DA SEGURIDADE SOCIAL
2º bimestre de 2019 (Março a Abril)

AJUSTE METODOLÓGICO	ATÉ O BIMESTRE/2019
VARIÇÃO SALDO RPP = (XXXIII) - (XXXa - XXXb)	- 2.203.523,02
RECEITA DE ALIENAÇÃO DE INVESTIMENTOS PERMANENTES (IX)	- 0,00
PASSIVOS RECONHECIDOS NA DC (XXXIV)	- 0,00
VARIÇÃO CAMBIAL (XXXV)	- 0,00
PAGAMENTO DE PRECATORIOS INTEGRANTES DA DC (XXXVI)	- 0,00
OUTROS AJUSTES (XXXVII)	- 0,00
RESULTADO NOMINAL AJUSTADO - Abaixo da linha XXVIII = (XXXII XXXIII IX+XXXIV+XXXV)	- -81.504,27
RESULTADO PRIMÁRIO - Abaixo da linha XXXIX = XXXVIII - (XXV XXVI)	- -90.596,64

INFORMAÇÕES ADICIONAIS	PREVISÃO ORÇAMENTÁRIA
SALDO DE EXERCÍCIOS ANTERIORES	0,00
Recursos arrecadados em exercícios anteriores - RPPS	0,00
Superávit financeiro utilizado para abertura de créditos adicionais	0,00
RESERVA ORÇAMENTÁRIA DO RPPS	0,00

FONTE: SISTEMA: Aspec Informática - UNIDADE RESPONSÁVEL: Prefeitura Municipal de Jaguaribara - DATA DA EMISSÃO: 30/05/2019


JOACY ALVES DOS SANTOS JUNIOR
PREFEITO MUNICIPAL


CONASP CONTÁBILIDADE, ASSESSORIA E PROC.
CONTADOR



GOVERNO MUNICIPAL DE JAGUARIBARA
Unidos por um município melhor.
Poder Executivo
Secretaria de Planejamento, Administração e Finanças

Ceará
 Governo Municipal de Jaguaribara
 Consolidação

RELATÓRIO RESUMIDO DA EXECUÇÃO ORÇAMENTÁRIA
 DEMONSTRATIVO DOS RESTOS A PAGAR
 POR PODER E ÓRGÃO
 ORÇAMENTOS FISCAL E DA SEGURIDADE SOCIAL
 2º bimestre de 2019 (Março a Abril)

CONASP
 Pag.: 0001

RREO - ANEXO 7 (LRF, Art. 53, inciso V)

R\$ 1,00

PODER / ÓRGÃO	RESTOS A PAGAR PROCESSADOS E NÃO PROCESSADOS LIQUIDADOS EM EXERCÍCIOS ANTERIORES										
	INSCRITOS					CANCELADOS					SALDO
	EM EXERCÍCIOS ANTERIORES (a)	EM 31 DE DEZ. EXERC. ANTERIOR (b)	PAGOS (c)	(d)	(e) = (a+b) - (c+d)						
RESTOS A PAGAR (EXCETO INTRA ORÇAMENTÁRIO (I))	1.229.487,25	2.573.462,86	2.247.600,86	0,00	0,00	1.555.349,25					
Executivo	1.229.487,25	2.573.075,14	2.247.213,14	0,00	0,00	1.555.349,25					
2011-SEC. DA INFRA ESTRUTURA E URBANISMO	0,00	0,00	0,00	0,00	0,00	0,00					
2013-Fundo Municipal de Saúde	0,00	0,00	0,00	0,00	0,00	0,00					
2014-Sec. Planej. Administração e Finanç	8.497,41	0,00	0,00	0,00	0,00	8.497,41					
2014-Sec.de Agricultura, Meio Amb.e Rec.	20.104,79	0,00	0,00	0,00	0,00	20.104,79					
2014-Sec. da Infra Estrutura e Urbanismo	81.493,08	0,00	0,00	0,00	0,00	81.493,08					
2014-Fundo Municipal de Saúde	186.931,28	0,00	0,00	0,00	0,00	186.931,28					
2014-Fundo Municipal de Educação FME	52.053,97	0,00	0,00	0,00	0,00	52.053,97					
2014-Fundo de Man.Des.Educação Básica FU	36.976,54	0,00	0,00	0,00	0,00	36.976,54					
2014-Secretaria da Assistência Social -	2.093,75	0,00	0,00	0,00	0,00	2.093,75					
2014-Fundo Municipal de Assistência Soci	0,01	0,00	0,00	0,00	0,00	0,01					
2015-Sec. Planej. Administração e Finanç	2.909,12	0,00	0,00	0,00	0,00	2.909,12					
2015-Sec.de Agricultura, Meio Amb.e Rec.	15.131,61	0,00	0,00	0,00	0,00	15.131,61					
2015-Sec. da Infra Estrutura e Urbanismo	290.182,33	0,00	0,00	0,00	0,00	290.182,33					
2015-Fundo Municipal de Saúde	45.062,50	0,00	0,00	0,00	0,00	45.062,50					
2015-Fundo Municipal de Educação FME	12.681,06	0,00	0,00	0,00	0,00	12.681,06					
2015-Secretaria da Assistência Social -	941,00	0,00	0,00	0,00	0,00	941,00					
2015-Sec. de Cultura, Desporto e Juventu	4.820,00	0,00	0,00	0,00	0,00	4.820,00					
2016-Sec. Planej. Administração e Finanç	52.739,29	0,00	0,00	0,00	0,00	52.739,29					
2016-Sec.de Agricultura, Meio Amb.e Rec.	45.564,89	0,00	0,00	0,00	0,00	45.564,89					
2016-Sec. da Infra Estrutura e Urbanismo	118.302,60	0,00	0,00	0,00	0,00	118.302,60					
2016-Sec. Desenv.Econ, Turismo, Aquic.e	1.800,00	0,00	0,00	0,00	0,00	1.800,00					
2016-Fundo Municipal de Saúde	80.232,20	0,00	0,00	0,00	0,00	80.232,20					
2016-Fundo Municipal de Educação FME	112.965,79	0,00	0,00	0,00	0,00	112.965,79					
2016-Secretaria da Assistência Social -	30.361,94	0,00	0,00	0,00	0,00	30.361,94					
2016-Fundo Municipal de Assistência Soci	0,40	0,00	0,00	0,00	0,00	0,40					



GOVERNO MUNICIPAL DE JAGUARIBARA
Unidos por um município melhor.
Poder Executivo
Secretaria de Planejamento, Administração e Finanças

Ceará
 Governo Municipal de Jaguaribara
 Consolidado

RELATÓRIO RESUMIDO DA EXECUÇÃO ORÇAMENTÁRIA
 DEMONSTRATIVO DOS RESTOS A PAGAR
 POR PODER E ÓRGÃO
 ORÇAMENTOS FISCAL E DA SEGURIDADE SOCIAL
 2º bimestre de 2019 (Março a Abril)

CONASP
 Pag.: 0002

RREO - ANEXO 7 (LRF, Art. 53, inciso V)

R\$ 1,00

PODER / ÓRGÃO	RESTOS A PAGAR PROCESSADOS E NÃO PROCESSADOS LIQUIDADOS EM EXERCÍCIOS ANTERIORES					
	INSCRITOS		PAGOS	CANCELADOS	SALDO	(e) = (a+b) (c+d)
	EM EXERCÍCIOS ANTERIORES (a)	EM 31 DE DEZ. EXERC. ANTERIOR (b)				
2016-Sec. de Cultura, Desporto e Juventude	0,00	0,00	0,00	0,00	0,00	0,00
2017-Gabinete do Prefeito	1.050,00	0,00	0,00	0,00	1.050,00	0,00
2017-Sec. Planej. Administração e Finanças	15.367,70	0,00	5.367,70	0,00	10.000,00	0,00
2017-Sec. Desenv.Econ, Turismo, Aquic.e	2.246,95	0,00	2.246,95	0,00	0,00	0,00
2017-Fundo Municipal de Saúde	253,13	0,00	0,00	0,00	253,13	0,00
2017-Fundo Municipal de Educação FME	2.577,08	0,00	0,00	0,00	2.577,08	0,00
2017-Fundo Municipal de Assistência Social	0,60	0,00	0,00	0,00	0,60	0,00
2017-Sec. de Cultura, Desporto e Juventude	6.143,22	0,00	5.643,22	0,00	500,00	0,00
2017-Sec.de Infraestrutura,M.Amb.e Agricu	3,01	0,00	0,00	0,00	3,01	0,00
2018-Gabinete do Prefeito	0,00	84.643,14	82.011,50	0,00	2.631,64	0,00
2018-Sec. Planej. Administração e Finanças	0,00	126.533,42	96.152,12	0,00	30.381,30	0,00
2018-Sec.da Controladoria e Ouvidoria Ge	0,00	11.239,84	11.239,84	0,00	0,00	0,00
2018-Sec.de Transporte e Mobilidade Urba	0,00	6.071,63	6.071,63	0,00	0,00	0,00
2018-Sec. Desenv.Econ, Turismo, Aquic.e	0,00	33.122,07	22.572,15	0,00	10.549,92	0,00
2018-Fundo Municipal de Saúde	0,00	793.059,53	729.601,36	0,00	63.458,17	0,00
2018-Fundo Municipal de Educação FME	0,00	356.451,58	239.762,66	0,00	116.688,92	0,00
2018-Fundo de Man.Des.Educação Básica FU	0,00	659.820,75	659.820,75	0,00	0,00	0,00
2018-Secretaria da Assistência Social -	0,00	35.946,88	33.706,03	0,00	2.240,85	0,00
2018-Fundo Municipal de Assistência Social	0,00	57.789,79	54.584,79	0,00	3.205,00	0,00
2018-Sec. de Cultura, Desporto e Juventude	0,00	57.088,40	39.120,52	0,00	17.967,88	0,00
2018-Sec.de Infraestrutura,M.Amb.e Agricu	0,00	351.308,11	259.311,92	0,00	91.996,19	0,00
Legislativo	0,00	387,72	387,72	0,00	0,00	0,00
2018-Câmara Municipal de Jaguaribara	0,00	387,72	387,72	0,00	0,00	0,00
Judiciário	0,00	0,00	0,00	0,00	0,00	0,00
Ministério Público	0,00	0,00	0,00	0,00	0,00	0,00



RREO - ANEXO 7 (LRF, Art. 53, inciso V)

R\$ 1,00

PODER / ÓRGÃO	RESTOS A PAGAR PROCESSADOS E NÃO PROCESSADOS LIQUIDADOS EM EXERCÍCIOS ANTERIORES					
	INSCRITOS	EM EXERCÍCIOS ANTERIORES (a)	EM 31 DE DEZ. EXERC. ANTERIOR (b)	PAGOS (c)	CANCELADOS (d)	SALDO (e) = (a+b) (c+d)
RESTOS A PAGAR (INTRA ORÇAMENTÁRIO (II))	0,00	0,00	0,00	0,00	0,00	0,00
TOTAL (III) = (I) + (II)	1.229.487,25	2.573.462,86	2.247.600,86	0,00	1.555.349,25	



GOVERNO MUNICIPAL DE JAGUARIBARA
Unidos por um município melhor.
Poder Executivo
Secretaria de Planejamento, Administração e Finanças

Ceará
 Governo Municipal de Jaguaribara
 Consolidado

RELATÓRIO RESUMIDO DA EXECUÇÃO ORÇAMENTÁRIA
 DEMONSTRATIVO DOS RESTOS A PAGAR
 POR FODER E ÓRGÃO
 ORÇAMENTOS FISCAL E DA SEGURIDADE SOCIAL
 2º Bimestre de 2019 (Março a Abril)

CONASP
 Pág.: 0004

RREO - ANEXO 7 (LRF, Art. 53, inciso V)

R\$ 1,00

PODER / ÓRGÃO	RESTOS A PAGAR NÃO PROCESSADOS										
	INSCRITOS										
	EM EXERCÍCIOS ANTERIORES (f)	EM EXERCÍCIOS EM 31 DE DEZ. ANTERIORES (g)	LIQUIDADOS (h)	PAGOS (i)	CANCELADOS (j)	SAUDO (k) = (f+g) - (i+j)	SAUDO (l) = (e)+ (k)				
RESTOS A PAGAR (EXCETO INTRA ORÇAMENTÁRIO (1))	199.045,96	483.478,77	322.892,94	278.815,10	0,00	403.709,63	1.959.058,88				
Executivo	199.045,96	483.478,77	322.892,94	278.815,10	0,00	403.709,63	1.959.058,88				
2011-SEC. DA INFRA ESTRUTURA E URBANISMO	179.381,46	0,00	121.285,45	121.285,45	0,00	58.096,01	58.096,01				
2013-Fundo Municipal de Saúde	11.503,32	0,00	0,00	0,00	0,00	11.503,32	11.503,32				
2014-Sec. Planej. Administração e Finanças	0,00	0,00	0,00	0,00	0,00	0,00	0,00				
2014-Sec.de Agricultura, Meio Amb.e Rec.	0,00	0,00	0,00	0,00	0,00	0,00	0,00				
2014-Sec. da Infra Estrutura e Urbanismo	0,00	0,00	0,00	0,00	0,00	0,00	0,00				
2014-Fundo Municipal de Saúde	0,00	0,00	0,00	0,00	0,00	0,00	0,00				
2014-Fundo Municipal de Educação FME	3.546,48	0,00	0,00	0,00	0,00	3.546,48	3.546,48				
2014-Fundo de Man.Des.Educação Básica FU	0,00	0,00	0,00	0,00	0,00	0,00	0,00				
2014-Secretaria da Assistência Social -	0,00	0,00	0,00	0,00	0,00	0,00	0,00				
2014-Fundo Municipal de Assistência Social	1.800,00	0,00	0,00	0,00	0,00	1.800,00	1.800,00				
2015-Sec. Planej. Administração e Finanças	0,00	0,00	0,00	0,00	0,00	0,00	0,00				
2015-Sec.de Agricultura, Meio Amb.e Rec.	0,00	0,00	0,00	0,00	0,00	0,00	0,00				
2015-Sec. da Infra Estrutura e Urbanismo	0,00	0,00	0,00	0,00	0,00	0,00	0,00				
2015-Fundo Municipal de Saúde	0,00	0,00	0,00	0,00	0,00	0,00	0,00				
2015-Fundo Municipal de Educação FME	0,00	0,00	0,00	0,00	0,00	0,00	0,00				
2015-Secretaria da Assistência Social -	0,00	0,00	0,00	0,00	0,00	0,00	0,00				
2015-Sec. de Cultura, Desporto e Juventude	0,00	0,00	0,00	0,00	0,00	0,00	0,00				
2016-Sec. Planej. Administração e Finanças	945,05	0,00	0,00	0,00	0,00	945,05	945,05				
2016-Sec.de Agricultura, Meio Amb.e Rec.	0,00	0,00	0,00	0,00	0,00	0,00	0,00				
2016-Sec. da Infra Estrutura e Urbanismo	0,00	0,00	0,00	0,00	0,00	0,00	0,00				
2016-Sec. Desenv.Econ, Turismo, Aquac.e	0,00	0,00	0,00	0,00	0,00	0,00	0,00				
2016-Fundo Municipal de Saúde	0,00	0,00	0,00	0,00	0,00	0,00	0,00				
2016-Fundo Municipal de Educação FME	549,82	0,00	0,00	0,00	0,00	549,82	549,82				
2016-Secretaria da Assistência Social -	0,00	0,00	0,00	0,00	0,00	0,00	0,00				
2016-Fundo Municipal de Assistência Social	0,00	0,00	0,00	0,00	0,00	0,00	0,00				
2016-Sec. de Cultura, Desporto e Juventude	1.319,83	0,00	0,00	0,00	0,00	1.319,83	1.319,83				



GOVERNO MUNICIPAL DE JAGUARIBARA
Unidos por um município melhor.
Poder Executivo
Secretaria de Planejamento, Administração e Finanças

Ceará
 Governo Municipal de Jaguaribara
 Consolidação

RELATÓRIO RESUMIDO DA EXECUÇÃO ORÇAMENTÁRIA
 DEMONSTRATIVO DOS RESTOS A PAGAR
 POR PODER E ÓRGÃO
 ORÇAMENTOS FISCAL E DA SEGURIDADE SOCIAL
 2º bimestre de 2019 (Março e Abril)

CONASP
 Pag.: 0005

REPO - ANEXO 7 (LRF, Art. 53, inciso V)

R\$ 1.00

PODER / ÓRGÃO	RESTOS A PAGAR NÃO PROCESSADOS										
	INSCRITOS	EM EXERCÍCIOS ANTERIORES (f)	EM EXERCÍCIOS EXERC. ANTERIOR (g)	LIQUIDADOS (h)	PAGOS (i)	CANCELADOS (j)	SALDO (f+g) (k)	SALDO (l) = (e)+(k)	TOTAL		
2017-Gabinete do Prefeito	0,00	0,00	0,00	0,00	0,00	0,00	0,00	0,00	0,00	0,00	1.050,00
2017-Sec. Planej. Administração e Finanças	0,00	0,00	0,00	0,00	0,00	0,00	0,00	0,00	0,00	0,00	10.000,00
2017-Sec. Desenv. Econ. Turismo, Aquic. e	0,00	0,00	0,00	0,00	0,00	0,00	0,00	0,00	0,00	0,00	0,00
2017-Fundo Municipal de Saúde	0,00	0,00	0,00	0,00	0,00	0,00	0,00	0,00	0,00	0,00	253,13
2017-Fundo Municipal de Educação FME	0,00	0,00	0,00	0,00	0,00	0,00	0,00	0,00	0,00	0,00	2.577,08
2017-Fundo Municipal de Assistência Social	0,00	0,00	0,00	0,00	0,00	0,00	0,00	0,00	0,00	0,00	0,60
2017-Sec. de Cultura, Desporto e Juventude	0,00	0,00	0,00	0,00	0,00	0,00	0,00	0,00	0,00	0,00	500,00
2017-Sec. de Infraestrutura, M. Amb. e Agricul	0,00	0,00	0,00	0,00	0,00	0,00	0,00	0,00	0,00	0,00	3,01
2018-Gabinete do Prefeito	0,00	0,00	0,00	0,00	0,00	0,00	0,00	0,00	0,00	0,00	2.631,64
2018-Sec. Planej. Administração e Finanças	0,00	0,00	0,00	0,00	0,00	0,00	0,00	0,00	0,00	0,00	30.381,30
2018-Sec. da Controladoria e Ouvidoria Ge	0,00	0,00	0,00	0,00	0,00	0,00	0,00	0,00	0,00	0,00	0,00
2018-Sec. de Transporte e Mobilidade Urbana	0,00	0,00	0,00	0,00	0,00	0,00	0,00	0,00	0,00	0,00	0,00
2018-Sec. Desenv. Econ, Turismo, Aquic. e	0,00	31.910,00	31.910,00	31.910,00	31.910,00	0,00	0,00	0,00	0,00	0,00	10.549,92
2018-Fundo Municipal de Saúde	0,00	303.676,24	24.641,32	24.641,32	24.641,32	0,00	279.034,92	0,00	0,00	0,00	342.493,09
2018-Fundo Municipal de Educação FME	0,00	5.938,47	3.102,22	282,25	282,25	0,00	5.656,22	0,00	0,00	0,00	122.345,14
2018-Fundo de Man. Des. Educação Básica FU	0,00	0,00	0,00	0,00	0,00	0,00	0,00	0,00	0,00	0,00	0,00
2018-Secretaria da Assistência Social -	0,00	0,00	0,00	0,00	0,00	0,00	0,00	0,00	0,00	0,00	2.240,85
2018-Fundo Municipal de Assistência Social	0,00	0,00	0,00	0,00	0,00	0,00	0,00	0,00	0,00	0,00	3.205,00
2018-Sec. de Cultura, Desporto e Juventude	0,00	11.420,26	11.420,26	11.420,26	11.420,26	0,00	0,00	0,00	0,00	0,00	17.967,88
2018-Sec. de Infraestrutura, M. Amb. e Agricul	0,00	130.533,80	130.533,69	89.275,82	89.275,82	0,00	41.257,98	0,00	0,00	0,00	133.254,17
Legislativo	0,00	0,00	0,00	0,00	0,00	0,00	0,00	0,00	0,00	0,00	0,00
2018-Câmara Municipal de Jaguaribara	0,00	0,00	0,00	0,00	0,00	0,00	0,00	0,00	0,00	0,00	0,00
Judiciário	0,00	0,00	0,00	0,00	0,00	0,00	0,00	0,00	0,00	0,00	0,00
Ministério Público	0,00	0,00	0,00	0,00	0,00	0,00	0,00	0,00	0,00	0,00	0,00
RESTOS A PAGAR (INTRA ORÇAMENTÁRIO (II))	0,00	0,00	0,00	0,00	0,00	0,00	0,00	0,00	0,00	0,00	0,00



GOVERNO MUNICIPAL DE JAGUARIBARA
Unidos por um município melhor.
Poder Executivo
Secretaria de Planejamento, Administração e Finanças

Ceará
 Governo Municipal de Jaguaribara
 Consolidado

RELATÓRIO RESUMIDO DA EXECUÇÃO ORÇAMENTÁRIA
 DEMONSTRATIVO DOS RESTOS A PAGAR
 POR PODER E ÓRGÃO
 ORÇAMENTOS FISCAL E DA SEGURIDADE SOCIAL
 2º bimestre de 2019 (Março a Abril)

CONASP
 Pag.: 0006

RREO - ANEXO 7 (LRE, Art 53, inciso V)

R\$ 1,00

PODER / ÓRGÃO	RESTOS A PAGAR NÃO PROCESSADOS						SALDO TOTAL (l) = (e)+(k)
	INSCRITOS	EM EXERCÍCIOS ANTERIORES (f)	EM 31 DE DEZ. EXERC-ANTERIOR (g)	LIQUIDADOS (h)	PAGOS (i)	CANCELADOS (j)	
	199.045,96	483.478,77	322.892,94	278.815,10	403.709,63	0,00	1.959.058,88
TOTAL (III) = (I)+(II)							



RREO - ANEXO 7 (LRF, Art 53, inciso V)

R\$ 1,00

PODER / ÓRGÃO	RESTOS A PAGAR PROCESSADOS E NÃO PROCESSADOS LIQUIDADOS EM EXERCÍCIOS ANTERIORES					
	INSCRITOS	EM EXERCÍCIOS ANTERIORES	EM 31 DE DEZ. EXERC. ANTERIOR	PAGOS	CANCELADOS	Saldo
	(a)	(b)	(c)	(d)	(e) = (a+b) - (c+d)	
RESTOS A PAGAR (INTRA ORÇAMENTÁRIO (II))	0,00	0,00	0,00	0,00	0,00	0,00



GOVERNO MUNICIPAL DE JAGUARIBARA
Unidos por um município melhor.
Poder Executivo
Secretaria de Planejamento, Administração e Finanças

Ceará
 Governo Municipal de Jaguaribara
 Consolidado

RELATÓRIO RESUMIDO DA EXECUÇÃO ORÇAMENTÁRIA
 DEMONSTRATIVO DOS RESTOS A PAGAR
 POR PODER E ORÇÃO
 ORÇAMENTOS FISCAL E DA SEGURIDADE SOCIAL
 2º bimestre de 2019 (Março a Abril)

CONASP
 Pag.: 0008

REEO - ANEXO 7 (LRF, Art 53, inciso V)


R\$ 1,00


RESTOS A PAGAR NÃO PROCESSADOS									
PODER / ÓRGÃO	INSCRITOS		LIQUIDADOS		CANCELADOS		PAGOS		SALDO (l) = (e)+(k)
	EM EXERCÍCIOS ANTERIORES (f)	EM 31 DE DEZ. EXERC. ANTERIOR (g)	(h)	(i)	(j)	(k) = (f+g)	(l) = (e)+(k)		
RESTOS A PAGAR (INTRA ORÇAMENTÁRIO (II))	0,00	0,00	0,00	0,00	0,00	0,00	0,00	0,00	0,00

FONTE: SISTEMA: Aspec Informática - UNIDADE RESPONSÁVEL: Prefeitura Municipal de Jaguaribara - DATA DA EMISSÃO: 30/05/2019

NOTAS: - Os movimentos de 'liquidação de restos a pagar', 'anulação de liquidação de restos a pagar',
 'anulação de pagamento' e 'reinscrição' não possuem colunas específicas neste modelo do STN,
 tendo sido alocados na coluna mais semelhante.

- Mesmo que o balanço de 2019 esteja encerrado, neste relatório não constam os restos a pagar inscritos em 2019


 JONCY ALVES DOS SANTOS JUNIOR
 PREFEITA MUNICIPAL


 CONASP CONTABILIDADE ASSESSORIA E PROC
 CONTADOR



GOVERNO MUNICIPAL DE JAGUARIBARA
Unidos por um município melhor.
Poder Executivo
Secretaria de Planejamento, Administração e Finanças

Ceará
 Governo Municipal de Jaguaribara
 Consolidado

RELATÓRIO RESUMIDO DA EXECUÇÃO ORÇAMENTÁRIA
 DEMONSTR. DAS RECEITAS E DESPESAS
 COM MANUTENÇÃO E DESENV. DO ENSINO - MDE
 ORÇAMENTOS FISCAL E DA SEGURIDADE SOCIAL
 2º bimestre de 2019 (Março e Abril)

CONASP
 Pag.: 0001

RREO - ANEXO 8 (LDE, Art.72) R\$ 1,00

RECEITAS DO ENSINO

RECEITA RESULTANTE DE IMPOSTOS (caput do art. 212 da Constituição)	PREVISÃO		PREVISÃO		RECEITAS REALIZADAS	
	INICIAL	ATUALIZADA	INICIAL	ATUALIZADA	ATÉ O BIMESTRE	(c) = (b/a)x100
	(a)	(a)	(b)	(b)	(c)	(c) = (b/a)x100
1 - RECEITAS DE IMPOSTOS	1.003.000,00	1.003.000,00	236.673,13		23,60	
1.1 - Receita resultante do imposto sobre a propriedade predial e territorial urbana	73.000,00	73.000,00	16.424,36		22,50	
1.1.1 - IPTU	25.000,00	25.000,00	0,00		0,00	
1.1.2 - Multas, Juros de Mora, Dívidas Ativa e Outros Encargos do IPTU	48.000,00	48.000,00	16.424,36		34,22	
1.2 - Receita resultante do imposto sobre transmissão 'inter vivos' - ITBI	35.000,00	35.000,00	2.014,17		5,75	
1.2.1 - ITBI	25.000,00	25.000,00	1.897,80		7,59	
1.2.2 - Multas, Juros de Mora, Dívidas Ativa e Outros Encargos do ITBI	10.000,00	10.000,00	116,37		1,16	
1.3 - Receita resultante do imposto sobre serviços de qualquer natureza - ISS	525.000,00	525.000,00	107.886,50		20,55	
1.3.1 - ISS	500.000,00	500.000,00	107.842,65		21,57	
1.3.2 - Multa, Juros de mora, atualização monetária e outros encargos da dívida ativa do ISS	25.000,00	25.000,00	53,85		0,22	
1.4 - Receita resultante do imposto de renda retido na fonte - IRRF	370.000,00	370.000,00	110.338,10		29,82	
2 - RECEITA DE TRANSFERÊNCIAS CONSTITUCIONAIS E LEGAIS	18.870.000,00	18.870.000,00	6.250.837,30		33,13	
2.1 - Cota parte do FPM	13.930.000,00	13.930.000,00	4.340.208,80		31,16	
2.1.1 - Parcela referente à CF, art. 159, I, alínea b	12.900.000,00	12.900.000,00	4.340.208,80		33,65	
2.1.2 - Parcela referente à CF, art. 159, I, alínea d	515.000,00	515.000,00	0,00		0,00	
2.1.3 - Parcela referente à CF, art. 159, I, alínea e	515.000,00	515.000,00	0,00		0,00	
2.2 - Cota parte do ICMS	4.500.000,00	4.500.000,00	1.648.065,65		36,62	
2.3 - ICMS - desoneração - L.C. 87/1996	15.000,00	15.000,00	0,00		0,00	
2.4 - Cota parte IPI - Exportação	20.000,00	20.000,00	5.174,66		25,87	
2.5 - Cota parte ITR	5.000,00	5.000,00	1.085,18		21,70	
2.6 - Cota parte IPVA	400.000,00	400.000,00	256.303,01		64,08	
2.7 - Cota parte IOF ouro	0,00	0,00	0,00		0,00	
3 - TOTAL DA RECEITA DE IMPOSTOS (1 + 2)	19.873.000,00	19.873.000,00	6.487.510,43		32,64	

RECEITAS ADICIONAIS PARA FINANCIAMENTO DO ENSINO

RECEITAS ADICIONAIS PARA FINANCIAMENTO DO ENSINO	PREVISÃO		PREVISÃO		RECEITAS REALIZADAS	
	INICIAL	ATUALIZADA	INICIAL	ATUALIZADA	ATÉ O BIMESTRE	(c) = (b/a)x100
	(a)	(a)	(b)	(b)	(c)	(c) = (b/a)x100



GOVERNO MUNICIPAL DE JAGUARIBARA
Unidos por um município melhor.
Poder Executivo
Secretaria de Planejamento, Administração e Finanças

CONASP
Pag.: 0002

Ceará
Governo Municipal de Jaguaribara
Consolidado

RELATÓRIO RESUMIDO DA EXECUÇÃO ORÇAMENTÁRIA
DEMONSTR. DAS RECEITAS E DESPESAS
COM MANUTENÇÃO E DESENV. DO ENSINO - RDE
ORÇAMENTOS FISCAL E DA SEGURIDADE SOCIAL
2º bimestre de 2019 (Março a Abril)

4 - RECEITAS DE APLICAÇÃO FINANCEIRA DE OUTROS RECURSOS DE IMPOSTOS VINCULADOS AO ENSINO	9.000,00		131,69		1,46	
	9.000,00	890.500,00	9.000,00	278.662,75	9.000,00	31,29
5 - RECEITAS DE TRANSFERÊNCIAS DO FNDE	890.500,00	410.000,00	890.500,00	146.338,68	890.500,00	36,18
5.1 - Transferências do salário educação	410.000,00	0,00	410.000,00	0,00	410.000,00	0,00
5.2 - Transferências diretas - FUDE	0,00	329.000,00	0,00	102.773,40	329.000,00	31,24
5.3 - Transferências diretas - FNDE	329.000,00	132.500,00	329.000,00	26.422,84	329.000,00	19,94
5.4 - Transferências diretas - FNATE	132.500,00	0,00	132.500,00	0,00	132.500,00	0,00
5.5 - Outras transferências do FNDE	0,00	19.000,00	0,00	1.127,83	19.000,00	5,94
5.6 - Aplicação financeira dos recursos do FNDE	19.000,00	500.000,00	19.000,00	106.508,40	500.000,00	21,30
6 - RECEITAS DE TRANSFERÊNCIAS DE CONVÊNIOS	500.000,00	490.000,00	500.000,00	106.403,00	490.000,00	21,71
6.1 - Transferências de convênios	490.000,00	10.000,00	490.000,00	105,40	10.000,00	1,05
6.2 - Aplicação financeira dos recursos de convênios	10.000,00	0,00	10.000,00	0,00	10.000,00	0,00
7 - RECEITA DE OPERAÇÕES DE CRÉDITO	0,00	0,00	0,00	0,00	0,00	0,00
8 - OUTRAS RECEITAS PARA FINANCIAMENTO DO ENSINO	0,00	0,00	0,00	0,00	0,00	0,00
9 - TOTAL DAS RECEITAS ADICIONAIS PARA FINANCIAMENTO DO ENSINO (4+5+6+7+8)	1.399.500,00	1.399.500,00	1.399.500,00	385.302,84	1.399.500,00	27,53
FUNDEB						
RECEITAS DO FUNDEB						
PREVISÃO INICIAL		PREVISÃO ATUALIZADA		RECEITAS REALIZADAS		
		(a)		(b)		(c) = (b/a)x100
10 - RECEITAS DESTINADAS AO FUNDEB	3.568.000,00	3.568.000,00	3.568.000,00	1.250.167,03	3.568.000,00	35,04
10.1 - Cota parte IPM destinado ao Fundeb (20% de 2.1.1.1)	2.580.000,00	2.580.000,00	2.580.000,00	869.041,68	2.580.000,00	33,65
10.2 - Cota parte ICMS destinado ao Fundeb (20% de 2.2)	900.000,00	900.000,00	900.000,00	311.750,98	900.000,00	34,64
10.3 - Cota parte ICMS desoneração destinado ao Fundeb (20% de 2.3)	3.000,00	3.000,00	3.000,00	0,00	3.000,00	0,00
10.4 - Cota parte IPI destinado ao Fundeb (20% de 2.4)	4.000,00	4.000,00	4.000,00	1.232,55	4.000,00	30,81
10.5 - Cota parte ITR destinado ao Fundeb (20% de 2.5)	1.000,00	1.000,00	1.000,00	19,38	1.000,00	1,94
10.6 - Cota parte IPVA destinado ao Fundeb (20% de 2.6)	80.000,00	80.000,00	80.000,00	69.112,44	80.000,00	86,39
11 - RECEITAS RECEBIDAS DO FUNDEB	9.015.000,00	9.015.000,00	9.015.000,00	3.787.958,86	9.015.000,00	42,02
11.1 - Transferência de recursos do Fundeb	7.000.000,00	7.000.000,00	7.000.000,00	2.781.896,95	7.000.000,00	39,74
11.2 - Complementação da União ao Fundeb	2.000.000,00	2.000.000,00	2.000.000,00	1.002.106,64	2.000.000,00	50,11
11.3 - Receita de aplicação financeira dos recursos do Fundeb	15.000,00	15.000,00	15.000,00	3.955,27	15.000,00	26,37
12 - RESULTADO LÍQUIDO DAS TRANSFERÊNCIAS DO FUNDEB (11.1 - 10)	3.432.000,00	3.432.000,00	3.432.000,00	1.531.729,92	3.432.000,00	44,63



GOVERNO MUNICIPAL DE JAGUARIBARA
Unidos por um município melhor.
Poder Executivo
Secretaria de Planejamento, Administração e Finanças

Ceará
 Governo Municipal de Jaguaribara
 Consolidado

RELATÓRIO RESUMIDO DA EXECUÇÃO ORÇAMENTÁRIA
 DEMONSTR. DAS RECEITAS E DESPESAS
 COM MANUTENÇÃO E DESERV. DO ENSINO - MDE
 ORÇAMENTOS FISCAL E DA SEGURIDADE SOCIAL
 2º bimestre de 2019 (Março a Abril)

CONASP
 Pag.: 0003

[SE RESULTADO LÍQUIDO DA TRANSFERÊNCIA (12)>0] = ACRÉSCIMO RESULTANTE DAS TRANSFERÊNCIAS DO FUNDEB
 [SE RESULTADO LÍQUIDO DA TRANSFERÊNCIA (12)<0] = DECRÉSCIMO RESULTANTE DAS TRANSFERÊNCIAS DO FUNDEB

DESPESAS DO FUNDEB	DOTAÇÃO		DESPESAS EMPENHADAS		DESPESAS LIQUIDADAS		
	INICIAL	ATUALIZADA	ATE O BIMESTRE	%	ATÉ O BIMESTRE	%	%
	(a)	(c)	(e)	(f)=(e/d)x100	(g)	(h)=(g/d)x100	(i)=(h/d)x100
13-PAGAMENTO DOS PROFISSIONAIS DO MAGISTÉRIO	6.310.500,00	6.135.500,00	3.742.300,00	60,99	2.075.807,04	33,83	
13.1 - Com educação infantil	600.000,00	640.000,00	603.030,00	94,22	480.881,49	75,14	
13.2 - Com ensino fundamental	5.710.500,00	5.495.500,00	3.139.270,00	57,12	1.594.925,55	29,02	
14-OUTRAS DESPESAS	2.704.500,00	2.919.300,00	1.602.624,46	54,90	908.280,32	31,11	
14.1 - Com educação infantil	270.000,00	490.000,00	312.149,38	63,70	133.098,36	27,16	
14.2 - Com ensino fundamental	2.434.500,00	2.429.300,00	1.290.475,08	53,12	775.181,96	31,91	
15 - Total das despesas do Fundeb	9.015.000,00	9.054.800,00	5.344.924,46	59,03	2.984.087,36	32,96	
DEDUÇÕES PARA FINS DO LIMITE DO FUNDEB							
16- Restos a pagar inscritos no exercício sem disponibilidade financeira de recursos do Fundeb						0,00	
16.1 - FUNDEB 60%						0,00	
16.2 - FUNDEB 40%						0,00	
17- Despesas custeadas com o 'superavit' financeiro do exercício ante						0,00	
17.1 - FUNDEB 60%						0,00	
17.2 - FUNDEB 40%						0,00	
18- Total das deduções consideradas para fins de Limite do Fundeb (16+17)						0,00	
INDICADORES DO FUNDEB							
19- Total das despesas do FUNDEB para fins de limites (15-18)							2.984.087,36
19.1 - Mínimo de 60% do FUNDEB na remuneração do Magistério (13-(16.1+17.1))/((11)x100)%							54,80



GOVERNO MUNICIPAL DE JAGUARIBARA
Unidos por um município melhor.
Poder Executivo
Secretaria de Planejamento, Administração e Finanças

CONASP
 Pag.: 0004

Ceará
 Governo Municipal de Jaguaribara
 Consolidado

RELATÓRIO RESUMIDO DA EXECUÇÃO ORÇAMENTÁRIA
 DEMONSTR. DAS RECEITAS E DESPESAS
 COM MANUTENÇÃO E DESENV. DO ENSINO - MDE
 ORÇAMENTOS FISCAL E DA SEGURIDADE SOCIAL
 2º bimestre de 2019 (Março a Abril)

19.2 - Máximo de 40% dem despesa com MDE, que não remuneração do magistério (14-(16.2+17.2))/((11)x100)%	23,98	
19.3 - Máximo de 5% não aplicado no exercício (100-(19.1+19.2))%	21,22	

CONTROLE DA UTILIZAÇÃO DE RECURSOS NO EXERCÍCIO SUBSEQUENTE

	VALOR
20-Recursos recebidos do fundeb em 2018 que não foram utilizados	0,00
21-Despesas custeadas com o saldo do item 20 até o 1º trimestre de 2019	0,00

MANUTENÇÃO E DESENVOLVIMENTO DO ENSINO - DESPESAS CUSTEADAS COM A RECEITA RESULTANTE DE IMPOSTOS E RECURSOS DO FUNDEB

DESPESAS COM AÇÕES TÍPICAS DE MDE	DOTAÇÃO		DOTAÇÃO		DESPESAS EMPENHADAS		DESPESAS LIQUIDADAS	
	INICIAL	ATUALIZADA (d)	INICIAL	ATUALIZADA (e)	ATÉ O BIMESTRE (f)=(e/d)x100	ATÉ O BIMESTRE (g)	% (h)=(g/d)x100	
22-Educação infantil	1.297.000,00	1.401.400,00	1.297.000,00	985.707,23	70,34	628.565,10	44,85	
22.1 - Creche	0,00	0,00	0,00	0,00	0,00	0,00	0,00	
22.1.1 - Despesas custeadas com recursos do FUNDEB	0,00	0,00	0,00	0,00	0,00	0,00	0,00	
22.1.2 - Despesas custeadas com outros recursos de impostos	0,00	0,00	0,00	0,00	0,00	0,00	0,00	
22.2 - Pré escola	1.297.000,00	1.401.400,00	1.297.000,00	985.707,23	70,34	628.565,10	44,85	
22.2.1 - Despesas custeadas com recursos do FUNDEB	870.000,00	1.130.000,00	870.000,00	915.179,38	80,99	613.979,85	54,33	
22.2.2 - Despesas custeadas com outros recursos de impostos	427.000,00	271.400,00	427.000,00	70.527,85	25,99	14.585,25	5,37	
23-Ensino fundamental	8.416.500,00	8.436.850,00	8.416.500,00	4.759.832,52	56,42	2.474.042,56	29,32	
23.1 - Despesas custeadas com recursos do Fundeb	8.145.000,00	7.924.800,00	8.145.000,00	4.429.745,08	55,90	2.370.107,51	29,91	
23.2 - Despesas custeadas com outros recursos de impostos	271.500,00	512.050,00	271.500,00	330.187,44	64,48	103.935,05	20,30	
24-Ensino médio	5.000,00	10,00	5.000,00	0,00	0,00	0,00	0,00	
25-Ensino superior	7.000,00	7.000,00	7.000,00	0,00	0,00	0,00	0,00	
26-Ensino profissional não integrado ao ensino regular	0,00	0,00	0,00	0,00	0,00	0,00	0,00	
27-Outras	909.480,00	608.390,00	909.480,00	526.085,32	86,47	209.835,97	34,49	

28 - Total de despesas com ações típicas de MDE (22+23+24+25+26+27)	10.634.980,00	10.453.650,00	6.271.725,07	60,00	3.312.443,63	31,69
---	---------------	---------------	--------------	-------	--------------	-------

DEDUÇÕES CONSIDERADAS PARA FINS DO LIMITE CONSTITUCIONAL

29-Resultado líquido das transferências do Fundeb = (12)	1.531.729,92
30-Despesas custeadas com a complementação do Fundeb no exercício	0,00



GOVERNO MUNICIPAL DE JAGUARIBARA
Unidos por um município melhor.
Poder Executivo
Secretaria de Planejamento, Administração e Finanças

Ceará
 Governo Municipal de Jaguaribara
 Consolidado

RELATÓRIO RESUMIDO DA EXECUÇÃO ORÇAMENTÁRIA
 DEMONSTR. DAS RECEITAS E DESPESAS
 COM MANUTENÇÃO E DESERV. DO ENSINO - MDE
 ORÇAMENTOS FISCAL E DA SEGURIDADE SOCIAL
 2º bimestre de 2019 (Março e Abril)

CONASP
 Pag.: 0006

44 - Restos a pagar de despesas com MDE									0,00
44.1 - Executadas com recursos de impostos vinculados ao ensino									23,591
44.2 - Executadas com recursos do FUNDEB									32,961
CONTROLE DA DISPONIBILIDADE FINANCEIRA									
45-DISPONIBILIDADE FINANCEIRA EM 31 DE DEZEMBRO DE 2018									
46-(+) INGRESSO DE RECURSOS ATÉ O BIMESTRE									148.338,68
47-(-) PAGAMENTOS EFETUADOS ATÉ O BIMESTRE									0,00
47.1-() Orçamento do exercício									148.338,68
47.2-() Restos a pagar									0,00
48-(+) RECEITA DE APLICAÇÃO FINANCEIRA DOS RECURSOS ATÉ O BIMESTRE									0,00
49-(=)DISPONIBILIDADE FINANCEIRA ATÉ O BIMESTRE									0,00
51-(+) Ajustes									0,00
51.1 - Retenções									0,00
51.2 - Conciliação bancária									0,00
52-(=)SALDO FINANCEIRO CONCILIADO									0,00

FONTE: SISTEMA: Aspec Informática - Unidade Responsável: Prefeitura Municipal de Jaguaribara - DATA DA EMISSÃO: 30/05/2019


Notas: Limites mínimos anuais a serem cumpridos no encerramento do exercício

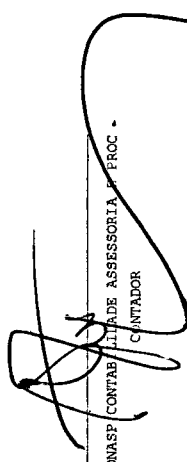
Art. 21. Inciso 2º, Lei 11.494/2007: Até 5% dos recursos recebidos à conta dos fundos, inclusive relativos a complementação da unidade recebidos nos termos do Inciso 1º do art. 6º desta Lei, poderão ser utilizados no 1º trimestre do exercício imediatamente subsequente, mediante abertura de crédito adicional.

Os valores referentes à parcela dos restos a pagar inscritos em disponibilidade financeira vinculada à educação deverão ser informadas somente no PREO do último bimestre do exercício.

Limites mínimos anuais a serem cumpridos no encerramento do exercício, no âmbito de atuação prioritária, conforme LDB, art. 11, V. Nos cinco primeiros bimestres do exercício o acompanhamento poderá ser feito com base na despesa empenhada ou na despesa liquidada. No último bimestre do exercício, o valor deverá corresponder ao total da despesa empenhada.

Essa coluna poderá ser apresentada somente no último bimestre.


 JURACY ALVES DOS SANTOS JUNIOR
 PREFEITO MUNICIPAL


 CONASP CONTADOR
 UNIDADE ASSESSORIA E PROC -
 CONTADOR



GOVERNO MUNICIPAL DE JAGUARIBARA
Unidos por um município melhor.
Poder Executivo
Secretaria de Planejamento, Administração e Finanças

CONASP
 Pag.: 0001

Ceará
 Governo Municipal de Jaguaribara
 Consolidado

RELATÓRIO RESUMIDO DA EXECUÇÃO ORÇAMENTÁRIA
 DEMONSTRATIVO DAS RECEITAS DE IMPOSTOS E
 DAS DESPESAS PRÓPRIAS COM SAÚDE
 ORÇAMENTOS FISCAL E DA SEGURIDADE SOCIAL
 2º bimestre de 2019 (Março a Abril)

RREO - ANEXO 12 (LC 141/2012, art.35)

R\$ 1,00

RECEITAS PARA APURAÇÃO DA APLICAÇÃO EM AÇÕES E SERVIÇOS PÚBLICOS DE SAÚDE

	PREVISÃO		RECEITAS REALIZADAS	
	INICIAL	ATUALIZADA (a)	ATÉ O BIMESTRE (b)	% (b/a)*100
RECEITAS DE IMPOSTOS LÍQUIDA (I)	1.003.000,00	1.003.000,00	236.673,13	23,60
Imposto Predial e Territorial Urbano - IPTU	25.000,00	25.000,00	0,00	0,00
Imposto Sobre Transmissão de Bens Intervivos - ITBI	25.000,00	25.000,00	1.897,80	7,59
Imposto Sobre Serviços de Qualquer Natureza - ISS	500.000,00	500.000,00	107.842,65	21,57
Imposto de Renda Retido na Fonte - IRRF	370.000,00	370.000,00	110.338,10	29,82
Multas, Juros de Mora e Outros Encargos de Impostos	13.000,00	13.000,00	53,85	0,41
Dívida Ativa de Impostos	55.000,00	55.000,00	12.944,03	23,53
Multas, Juros de Mora e Outros Encargos da Dívida Ativa	15.000,00	15.000,00	3.596,70	23,98
RECEITAS DE TRANSFERÊNCIAS CONSTITUCIONAIS E LEGAIS (II)	17.840.000,00	17.840.000,00	6.250.837,30	35,04
Cota Parte FPM	12.900.000,00	12.900.000,00	4.340.208,80	33,65
Cota Parte ITR	5.000,00	5.000,00	1.085,18	21,70
Cota Parte IPVA	400.000,00	400.000,00	256.303,01	64,08
Cota Parte ICMS	4.500.000,00	4.500.000,00	1.648.065,65	36,62
Cota Parte IPI - Exportação	20.000,00	20.000,00	5.174,66	25,87
Compensações Financeiras Provenientes de Impostos e Transferências Constitucionais	15.000,00	15.000,00	0,00	0,00
Desoneração ICMS LC 87/97	15.000,00	15.000,00	0,00	0,00
Outras	0,00	0,00	0,00	0,00
TOTAL DE RECEITAS PARA APURAÇÃO DA APLICAÇÃO EM AÇÕES E SERVIÇOS PÚBLICOS DE SAÚDE (III) = I+II	18.843.000,00	18.843.000,00	6.487.510,43	34,43

RECEITAS ADICIONAIS PARA FINANCIAMENTO DA SAÚDE

	PREVISÃO		RECEITAS REALIZADAS	
	INICIAL	ATUALIZADA (c)	ATÉ O BIMESTRE (d)	% (d/c)*100
TRANSFERÊNCIAS DE RECURSOS DO SISTEMA ÚNICO DE SAÚDE - SUS	2.087.000,00	2.087.000,00	612.636,66	29,35
Provenientes da União	2.030.000,00	2.030.000,00	599.657,95	29,54
Provenientes do Estado	20.000,00	20.000,00	0,00	0,00
Provenientes de Outros Municípios	0,00	0,00	0,00	0,00
Outras Receitas do SUS	37.000,00	37.000,00	12.978,71	35,08
TRANSFERÊNCIAS VOLUNTÁRIAS	600.000,00	600.000,00	0,00	0,00
RECEITAS DE OPERAÇÕES DE CRÉDITO VINCULADAS A SAÚDE	0,00	0,00	0,00	0,00



GOVERNO MUNICIPAL DE JAGUARIBARA
Unidos por um município melhor.
Poder Executivo
Secretaria de Planejamento, Administração e Finanças

CONASP
Pag.: 0002

Ceará
Governo Municipal de Jaguaribara
Consolidado

RELATÓRIO RESUMIDO DA EXECUÇÃO ORÇAMENTÁRIA
DEMONSTRATIVO DAS RECEITAS DE IMPOSTOS E
DAS DESPESAS PRÓPRIAS COM SAÚDE
ORÇAMENTOS FISCAL E DA SEGURIDADE SOCIAL
2º bimestre de 2019 (Março a Abril)

OUTRAS RECEITAS PARA FINANCIAMENTO DA SAÚDE	393.750,00	393.750,00	843,88	0,21
TOTAL DE RECEITAS ADICIONAIS PARA FINANCIAMENTO DA SAÚDE	3.080.750,00	3.080.750,00	613.480,54	19,91

DESPESAS COM SAÚDE (por grupo de natureza de despesa)	DOTAÇÃO		DESPESAS EMPENHADAS		DESPESAS LIQUIDADAS	
	INICIAL	ATUALIZADA	ATÉ O BIMESTRE	(f/e) x 100	ATÉ O BIMESTRE	(g/e) x 100
DESPESAS CORRENTES	6.660.600,00	7.925.600,00	7.080.656,05	89,34	2.994.361,38	37,78
Pessoal e Encargos Sociais	4.443.100,00	4.646.800,00	4.286.458,54	92,25	1.998.246,92	43,00
Juros e Encargos da Dívida	0,00	0,00	0,00	0,00	0,00	0,00
Outras Despesas Correntes	2.217.500,00	3.278.800,00	2.794.197,51	85,22	996.114,46	30,38
DESPESAS DE CAPITAL	720.000,00	304.000,00	190.801,68	62,76	145.522,39	47,87
Investimentos	720.000,00	304.000,00	190.801,68	62,76	145.522,39	47,87
Inversões Financeiras	0,00	0,00	0,00	0,00	0,00	0,00
Amortização de Dívidas	0,00	0,00	0,00	0,00	0,00	0,00
TOTAL DAS DESPESAS COM SAÚDE (IV)	7.380.600,00	8.229.600,00	7.271.457,73	88,36	3.139.883,77	38,15

DESPESAS COM SAÚDE NÃO COMPUTADAS PARA FINS DE AFURAÇÃO DO PERCENTUAL MÍNIMO	DOTAÇÃO		DESPESAS EMPENHADAS		DESPESAS LIQUIDADAS	
	INICIAL	ATUALIZADA	ATÉ O BIMESTRE	(h/IVf) x 100	ATÉ O BIMESTRE	(i/IVg) x 100
DESPESAS COM INATIVOS E PENSIONISTAS	0,00	0,00	0,00	0,00	0,00	0,00
DESPESAS COM ASSISTÊNCIA À SAÚDE QUE NÃO ATENDE AO PRINCÍPIO DE ACESSO UNIVERSAL	0,00	0,00	0,00	0,00	0,00	0,00
DESPESAS CUSTEADAS COM OUTROS RECURSOS	3.395.000,00	3.975.288,65	3.638.336,17	91,52	1.643.495,41	41,34
Recursos de Transferências do Sistema Único de Saúde - SUS	2.785.000,00	3.775.288,65	3.496.062,90	92,60	1.529.820,73	40,52
Recursos de Operações de Crédito	0,00	0,00	0,00	0,00	0,00	0,00
Outros Recursos	610.000,00	200.000,00	142.273,27	71,14	113.674,68	56,84
OUTRAS AÇÕES E SERVIÇOS NÃO COMPUTADOS	0,00	0,00	0,00	0,00	0,00	0,00
RESTOS A PAGAR NÃO PROCESSADOS INDEVIDAMENTE NO EXERCÍCIO SEM DISPONIBILIDADE FINANCEIRA	---	---	0,00	0,00	0,00	---
DESPESAS CUSTEADAS COM DISPONIBILIDADE DE CAIXA VINCULADA AOS RESTOS A PAGAR CANCELADOS	0,00	0,00	0,00	0,00	0,00	0,00
DESPESAS CUSTEADAS COM RECURSOS VINCULADOS A PARCELA DO PERCENTUAL MÍNIMO	0,00	0,00	0,00	0,00	0,00	0,00



GOVERNO MUNICIPAL DE JAGUARIBARA
Unidos por um município melhor.
Poder Executivo
Secretaria de Planejamento, Administração e Finanças

CONASP
Pag.: 0003

Ceará
Governo Municipal de Jaguaribara
Consolidado

RELATÓRIO RESUMIDO DA EXECUÇÃO ORÇAMENTÁRIA
DEMONSTRATIVO DAS RECEITAS DE IMPOSTOS E
DAS DESPESAS PRÓPRIAS COM SAÚDE
ORÇAMENTOS FISCAL E DA SEGURIDADE SOCIAL
2º bimestre de 2019 (Março a Abril)

QUE NÃO FOI APLICADA EM AÇÕES E SERVIÇOS DE EM EXERCÍCIOS ANTERIORES	0,00	0,00	0,00	0,00	0,00	0,00	0,00	0,00	0,00
TOTAL DAS DESPESAS COM NÃO COMPUTADAS (V)	3.395.000,00	3.975.288,65	3.638.336,17	91,52	1.643.495,41	41,34			
TOTAL DAS DESPESAS COM AÇÕES E SERVIÇOS PÚBLICOS DE SAÚDE (VI)=(IV V)	3.985.600,00	4.254.311,35	3.633.121,56	85,40	1.496.388,36	35,17			

PERCENTUAL DE APLICAÇÃO EM AÇÕES E SERVIÇOS PÚBLICOS DE SAÚDE SOBRE A RECEITAS DE IMPOSTOS
LÍQ.E TRANSF.CONSTITUC.E LEGAIS - (VIIA)=(VI (h ou i)/(IIIB)*100 - LIMITE CONSTITUCIONAL 15% 23,07
VALOR REFERENTE A DIFERENÇA ENTRE O VALOR EXECUTADO E O LIMITE MÍNIMO
CONSTITUCIONAL (VI (h ou i) (15xIIIB)/100) 523.261,80

EXECUÇÃO DE RESTOS A PAGAR NÃO PROCESSADOS COM DISPONIBILIDADE DE CAIXA	INSCRITOS	CANCELADOS/ PRESCRITOS	PAGOS	A PAGAR	PARCELA	
					CONSIDERADA	NO LIMITE
Inscritos em 2018	0,00	0,00	0,00	0,00	0,00	0,00
Inscritos em 2017	0,00	0,00	0,00	0,00	0,00	0,00
Inscritos em 2016	0,00	0,00	0,00	0,00	0,00	0,00
Inscritos em 2015	0,00	0,00	0,00	0,00	0,00	0,00
Inscritos em exercícios anteriores a 2015	0,00	0,00	0,00	0,00	0,00	0,00
TOTAL (VIII)	0,00	0,00	0,00	0,00	0,00	0,00

CONTROLE DE RESTOS A PAGAR CANCELADOS OU PRESCRITOS PARA FINS DE APLICAÇÃO DA DISPONIBILIDADE DE CAIXA CONFORME Art 24, Par 1º, 2º	RESTOS A PAGAR CANCELADOS OU PRESCRITOS	
	SALDO INICIAL	DESPESAS CUSTEADAS NO EXERC. DE REFERENCIA (NÃO APLICADO)
Restos a pagar cancelados ou prescritos em 2019	0,00	0,00
Restos a pagar cancelados ou prescritos em 2018	0,00	0,00
Restos a pagar cancelados ou prescritos em 2017	0,00	0,00
Restos a pagar cancelados ou prescritos em 2016	0,00	0,00
Restos a pagar cancelados ou prescritos em exercícios anteriores a 2015	0,00	0,00
Total	0,00	0,00

LIMITE NÃO CUMPRIDO



GOVERNO MUNICIPAL DE JAGUARIBARA
Unidos por um município melhor.
Poder Executivo
Secretaria de Planejamento, Administração e Finanças

Ceará
 Governo Municipal de Jaguaribara
 Consolidado

RELATÓRIO RESUMIDO DA EXECUÇÃO ORÇAMENTÁRIA
 DEMONSTRATIVO DAS RECEITAS DE IMPOSTOS E
 DAS DESPESAS PRÓPRIAS COM SAÚDE
 ORÇAMENTOS FISCAL E DA SEGURIDADE SOCIAL
 2º bimestre de 2019 (Março a Abril)


CONASP
 Pag.: 0004

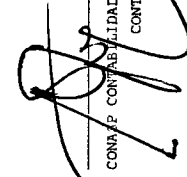
CONTROLE DO VALOR REFERENTE AO PERCENTUAL MÍNIMO NÃO CUMPRIDO EM EXERCÍCIOS ANTERIORES PARA FINS DE APLICAÇÃO DOS RECURSOS VINCULADOS CONFORME ARTS 25 E 26

	SALDO INICIAL	DESPESAS CUSTEADAS NO EXERC. DE REFERENCIA	SALDO FINAL (NÃO APLICADO)
Restos a pagar cancelados ou prescritos em 2019	0,00	0,00	0,00
Restos a pagar cancelados ou prescritos em 2018	0,00	0,00	0,00
Restos a pagar cancelados ou prescritos em 2017	0,00	0,00	0,00
Restos a pagar cancelados ou prescritos em 2016	0,00	0,00	0,00
Restos a pagar cancelados ou prescritos em exercícios anteriores a 2015	0,00	0,00	0,00
Total	0,00	0,00	0,00

DESPESAS COM SAÚDE (por subfunção)	DOTAÇÃO		DESPESAS EMPENHADAS		DESPESAS LIQUIDADAS	
	INICIAL	ATUALIZADA	ATÉ O BIMESTRE	(L)	ATÉ O BIMESTRE	(m)
Atenção básica	3.051.000,00	3.284.261,35	2.793.572,98	38,42	1.281.835,38	40,92
Assistência hospitalar e ambulatorial	3.163.600,00	3.643.838,65	3.391.669,20	46,64	1.398.615,94	44,54
Suporte profilático e terapêutico	162.000,00	272.000,00	193.883,25	2,67	52.187,41	1,66
Vigilância sanitária	180.000,00	209.300,00	196.859,16	2,71	92.384,18	2,94
Vigilância epidemiológica	0,00	0,00	0,00	0,00	0,00	0,00
Alimentação e nutrição	0,00	0,00	0,00	0,00	0,00	0,00
Outras subfunções	824.000,00	820.200,00	695.473,14	9,56	314.860,86	10,03
TOTAL DE DESPESAS	7.360.600,00	8.229.600,00	7.271.457,73	100,00	3.139.883,77	100,00

FONTE: SISTEMA: Aspec Informática - UNIDADE RESPONSÁVEL: Prefeitura Municipal de Jaguaribara - DATA DA EMISSÃO: 30/05/2019


 JOACY ALVES DOS SANTOS JUNIOR
 PREFEITO MUNICIPAL


 CONRADO DE ANDRADE
 CONTADEIRO RESPONSÁVEL PELA EMISSÃO
 CONTADOR



GOVERNO MUNICIPAL DE JAGUARIBARA
Unidos por um município melhor.
Poder Executivo
Secretaria de Planejamento, Administração e Finanças

Ceará
 Governo Municipal de Jaguaribara
 Consolidado

RELATÓRIO RESUMIDO DA EXECUÇÃO ORÇAMENTÁRIA
 DEMONSTRATIVO DAS PARCERIAS PÚBLICO PRIVADAS
 ORÇAMENTOS FISCAL E DA SEGURIDADE SOCIAL
 2º bimestre de 2019 (Março a Abril)

CONASP
 Pag.: 0001

RREO - Anexo 13 (Lei no. 11.079 de 30.12.2004, arts 22,25 e 28) R\$ 1,00

IMPACTOS DAS CONTRATAÇÕES DE PPP	SALDO TOTAL EM		REGISTROS EFETUADOS EM 2019										
	EXERCÍCIO ANTERIOR	31 DE DEZEMBRO DO	No bimestre	Até o bimestre	<2020>	<2021>	<2022>	<2023>	<2024>	<2025>	<2026>	<2027>	<2028>
TOTAL DE ATIVOS													
Ativos constituídos pela SPE													
TOTAL DE PASSIVOS													
Obrigações decorrentes de ativos constituídos pela SPE													
Provisões de PPP													
Outros passivos													
ATOS POTENCIAIS PASSIVOS													
Obrigações contratuais													
Riscos não provisionados													
Garantias concedidas													
Outros Passivos Contingentes													
DESPESAS DE PPP	EXERCÍCIO ANTERIOR	EXERCÍCIO CORRENTE (2019)	<2020>	<2021>	<2022>	<2023>	<2024>	<2025>	<2026>	<2027>	<2028>		
Do ente federado, exceto (A) - (II)													
Das estatais não dependentes (A)													
TOTAL DAS DESPESAS													
PPP A CONTRATAR (II)													
RECEITA CORRENTE LÍQUIDA (RCL) (III)	29.660.448,82	30.941.742,72											
TOTAL DAS DESPESAS CONSIDERADAS PARA O LIMITE (IV=I+II)													
TOTAL DAS DESPESAS/RCL(%) (V=IV/III)	0,00	0,00											

Nota:

FONTE: SISTEMA: Aspec Informática - UNIDADE RESPONSÁVEL: Prefeitura Municipal de Jaguaribara - DATA DA EMISSÃO: 30/05/2019

JOACY ALVES DOS SANTOS JUNIOR
 PREFEITO MUNICIPAL

CONASP - CONTROLADORIA DE ASESORIA E PROC
 CONTROLADOR



Ceará
Governo Municipal de Jaguaribara
Consolidado
RELATÓRIO RESUMIDO DA EXECUÇÃO ORÇAMENTÁRIA
DEMONSTRATIVO SIMPLIFICADO DO REL. RESUMIDO DA EXECUÇÃO ORÇAMENTÁRIA
ORÇAMENTOS FISCAL E DA SEGURIDADE SOCIAL
2º bimestre de 2019 (Março a Abril)

R\$ 1,00

BALANÇO ORÇAMENTÁRIO		Até o Bimestre
RECEITAS		
Previsão Inicial da Receita		32.625.000,00
Previsão Atualizada da Receita		32.625.000,00
Receitas Realizadas		10.453.147,20
Deficit Orçamentário		0,00
Saldos de Exercícios Anteriores (Utilizados para créditos Adicionais)		0,00
DESPESAS		
Dotação inicial		32.625.000,00
Créditos Adicionais		474.000,00
Dotação Atualizada		33.099.000,00
Despesas Empenhadas		22.444.862,07
Despesas Liquidadas		9.781.879,77
Despesas Pagas		7.911.426,18
Supervit Orçamentário		671.267,43
DESPESAS POR FUNÇÃO/SUBFUNÇÃO		
Despesas Empenhadas		22.444.862,07
Despesas Liquidadas		9.781.879,77
RECEITA CORRENTE LÍQUIDA - RCL		
Receita Corrente Líquida		30.941.742,72
RECEITAS E DESPESAS DOS REGIMES DE PREVIDÊNCIA		
Regime Próprio de Previdência dos Servidores Públicos Plano Previdenciário		
Receitas Previdenciárias Realizadas (I)		0,00
Despesas Previdenciárias Liquidadas (II)		0,00
Resultado Previdenciárias (III) = (I - II)		0,00
Regime Próprio de Previdência dos Servidores Públicos Plano Financeiro		
Receitas Previdenciárias Realizadas (IV)		0,00
Despesas Previdenciárias Liquidadas (V)		0,00
Resultado Previdenciário (VI) = (IV - V)		0,00



GOVERNO MUNICIPAL DE JAGUARIBARA
Unidos por um município melhor.
Poder Executivo
Secretaria de Planejamento, Administração e Finanças

Ceará
 Governo Municipal de Jaguaribara
 Consolidação

RELATÓRIO RESUMIDO DA EXECUÇÃO ORÇAMENTÁRIA
 DEMONSTRATIVO SIMPLIFICADO DO REL. RESUMO DA EXECUÇÃO ORÇAMENTÁRIA
 ORÇAMENTOS FISCAL E DA SEGURIDADE SOCIAL
 2º bimestre de 2019 (Março a Abril)

CONASP
 Pag.: 0002

RESULTADOS NOMINAL E PRIMÁRIO

	Meta fixada no AMF da LDO (a)	Resultado apurado até o bimestre (b)	% em relação à meta (b/a)
Resultado Nominal	-714.769,53	46.286,82	-6,48 %
Resultado Primário	12.600,00	37.194,45	295,19 %

RESTOS A PAGAR POR PODER E MINISTÉRIO PÚBLICO

	Inscrição	Cancelamento Até o Bimestre	Pagamento Até o Bimestre	Saldo a Pagar
RESTOS A PAGAR PROCESSADOS				
Poder Executivo	3.802.950,11	0,00	2.247.600,86	1.555.349,25
Poder Legislativo	3.802.562,39	0,00	2.247.213,14	1.555.349,25
Poder Judiciário	387,72	0,00	387,72	0,00
Ministério Público	0,00	0,00	0,00	0,00
RESTOS A PAGAR NÃO PROCESSADOS				
Poder Executivo	682.524,73	0,00	278.815,10	403.709,63
Poder Legislativo	682.524,73	0,00	278.815,10	403.709,63
Poder Judiciário	0,00	0,00	0,00	0,00
Ministério Público	0,00	0,00	0,00	0,00
TOTAL	4.485.474,84	0,00	2.526.415,96	1.959.058,86

DESPESAS COM AÇÕES TÍPICAS DE MANUTENÇÃO E DESENVOLVIMENTO DO ENSINO

	Valor Apurado		Limites Constitucionais Anuais	
	Até o Bimestre	% Aplicado Até o Bimestre	Mínimo a Aplicar no Exercício	% Aplicado Até o Bimestre
Mínimo Anual de <25% das receitas de impostos na manutenção e desenvolvimento do Ensino	1.570.877,74	25%	0	24,21
Mínimo Anual de 60% do FUNDEB na Remuneração do Magistério com Ensino Fundamental e Médio	0,00	60%	0	0,00
Mínimo Anual de 60% do FUNDEB na Remuneração do Magistério com Educ. Infantil e Ensino Fundamental	2.075.807,04	60%	0	54,80
Complementação da União ao FUNDEB	0,00	0	0	0,00



GOVERNO MUNICIPAL DE JAGUARIBARA
Unidos por um município melhor.
Poder Executivo
Secretaria de Planejamento, Administração e Finanças

CONASP
Pag.: 0003

RELATÓRIO RESUMIDO DA EXECUÇÃO ORÇAMENTÁRIA
DEMONSTRATIVO SIMPLIFICADO DO REL. RESUMO DA EXECUÇÃO ORÇAMENTÁRIA
ORÇAMENTOS FISCAL E DA SEGURIDADE SOCIAL
2º bimestre de 2019 (Março a Abril)

Ceará
Governo Municipal de Jaguaribara
Consolidado

RECEITAS DE OPERAÇÕES DE CRÉDITO E DESPESAS DE CAPITAL	Valor Apurado Até		Saldo	
	o Bimestre	a Realizar	100.º	200.º
Receitas de operações de Crédito	0,00	0,00		
Despesa de Capital Líquida	0,00	0,00		
PROJEÇÃO ATUARIAL DOS REGIMES DE PREVIDÊNCIA				
	EXERCÍCIO	EXERCÍCIO	EXERCÍCIO	EXERCÍCIO
Piano Previdenciário				350.º
Receitas Previdenciárias (I)	0,00	0,00	0,00	0,00
Despesas Previdenciárias (II)	0,00	0,00	0,00	0,00
Resultado Previdenciário (I - II)	0,00	0,00	0,00	0,00
Piano Financeiro				
Receitas Previdenciárias (IV)				
Despesas Previdenciárias (V)				
Resultado Previdenciário (IV - V)				
DESPESAS COM AÇÕES E SERVIÇOS PÚBLICOS DE SAÚDE				
	Valor Apurado	Limites Constitucionais Anuais		
	Até o Bimestre	% Mínimo a Aplicar	% Aplicado Até	
	o Bimestre	no Exercício	o Bimestre	
Despesas com Ações e Serviço Público de Saúde executadas com recursos de impostos	1.496.388,36	15,00 %		23,07 %
DESPESAS DE CARÁTER CONTINUADO DERIVADAS DE PPP				
	Valor Apurado no			
	Exercício Corrente			
Total das Despesas / RCL (%)				

FONTE: SISTEMA: Aspec Informática - UNIDADE RESPONSÁVEL: Prefeitura Municipal de Jaguaribara - DATA DA EMISSÃO: 30/05/2019

JOACY ALVES DOS SANTOS JUNIOR
PREFEITO MUNICIPAL

[Assinatura]

CONASP CONTABILIDADE ASSESSORIA E PROC
CONTADOR