



Ofício n.º 075/2019

JAGUARIBARA, 03 de abril de 2019.

JOACY ALVES DOS SANTOS JÚNIOR, na qualidade de PREFEITO MUNICIPAL DE JAGUARIBARA, VEM, através deste, à presença de V. Exa., e, em cumprimento aos dispositivos da Lei de Responsabilidade Fiscal – Lei Complementar Nº 101/2000, REMETER, tempestivamente, o Relatório Resumido da Execução Orçamentária – RREO, relativo ao 1º (primeiro) bimestre do exercício financeiro de 2019, conforme Portaria n.º 389 de 14/06/2018 - da Secretaria do Tesouro Nacional - STN.

Informa, ainda, que o referido Relatório foi publicado no dia 29 de março de 2019, através de afixação no ÁTRIO da Sede da Prefeitura Municipal de JAGUARIBARA e na Rede Mundial de Computadores – INTERNET – [www.jaguaribara.ce.gov.br](http://www.jaguaribara.ce.gov.br) e [www.conasp.com.br](http://www.conasp.com.br).

Sem mais para o momento, coloca-se à disposição para informações adicionais, e aproveita o ensejo para renovar protestos de estima e consideração.

Respeitosamente,

**JOACY ALVES DOS SANTOS JÚNIOR**  
PREFEITO MUNICIPAL

Ao Exmo. Sr.  
Dr. Edilberto Carlos Pontes Lima  
Presidente do Tribunal de Contas do Estado - TCE  
Estado do Ceará



**GOVERNO MUNICIPAL DE JAGUARIBARA**

*Unidos por um município melhor*

**Poder Executivo**

**Secretaria de Planejamento, Administração e Finanças**

## EDITAL DE PUBLICAÇÃO

O PREFEITO MUNICIPAL DE JAGUARIBARA, no uso de suas atribuições legais conferidas pelo Art. 28, inciso X, da Constituição do Estado do Ceará, pela Lei Orgânica do Município, e art. 52, caput da Lei Complementar nº 101/2000, VEM, através deste, tempestivamente, publicar o RELATÓRIO RESUMIDO DA EXECUÇÃO ORÇAMENTÁRIA - RREO, relativo ao 1º (primeiro) bimestre do exercício financeiro de 2019 no Flanelógrafo do Município de JAGUARIBARA, com fundamento na jurisprudência do Superior Tribunal de Justiça, conforme Decisão proferida no Recurso Especial Nº 105.232 (96/0056484-5/Ceará) e por meio eletrônico através dos portais [www.jaguaribara.ce.gov.br](http://www.jaguaribara.ce.gov.br) e [www.conasp.com.br](http://www.conasp.com.br).

JAGUARIBARA, 29 de março de 2019.

  
**JOACY ALVES DOS SANTOS JÚNIOR**  
PREFEITO MUNICIPAL

RECEITAS ORÇAMENTÁRIAS	PREVISÃO INICIAL	PREVISÃO ATUALIZADA (a)	RECEITAS REALIZADAS				SALDO A REALIZAR (a c)
			NO BIMESTRE (b)	V. ATÉ O BIMESTRE (c)	%	e/a	
RECEITAS (exceto iniciais orçamentárias) (1)	32.425.000,00	32.425.000,00	5.504.894,34	16,67	5.504.894,34	16,67	27.120.105,66
RECEITAS CORRENTES	30.890.000,00	30.890.000,00	5.502.268,33	17,81	5.502.268,33	17,81	25.387.731,67
IMPOSTOS, TAXAS E CONTRIBUIÇÕES DE RENDIMENTOS	1.011.000,00	1.031.000,00	75.549,03	7,05	75.549,03	7,05	995.450,97
Impostos	1.003.000,00	1.003.000,00	67.570,19	6,73	67.570,19	6,73	935.429,81
Taxas	88.000,00	68.000,00	7.978,84	11,23	7.978,84	11,23	60.021,16
Contribuições de melhoria	0,00	0,00	0,00	0,00	0,00	0,00	0,00
CONTRIBUIÇÕES	600.000,00	630.000,00	102.874,28	17,15	102.874,28	17,15	497.125,72
Contribuições sociais	0,00	0,00	0,00	0,00	0,00	0,00	0,00
Contribuições econômicas	0,00	0,00	0,00	0,00	0,00	0,00	0,00
Distribuição para entidades privadas de serviço social e de formação profissional	0,00	0,00	0,00	0,00	0,00	0,00	0,00
Contribuição para o custeio do serviço de iluminação pública	600.000,00	630.000,00	102.874,28	17,15	102.874,28	17,15	497.125,72
RECEITA PATRIMONIAL	170.000,00	170.000,00	12.128,87	7,13	12.128,87	7,13	157.871,13
Exploração de Patrimônio Imobiliário do Estado	5.000,00	5.000,00	0,00	0,00	0,00	0,00	5.000,00
Valores mobiliários	165.000,00	165.000,00	12.128,87	7,35	12.128,87	7,35	152.871,13
Telecomunicações	0,00	0,00	0,00	0,00	0,00	0,00	0,00
Permissão, autorização ou licença	0,00	0,00	0,00	0,00	0,00	0,00	0,00
Exploração de Recursos Naturais	0,00	0,00	0,00	0,00	0,00	0,00	0,00
Exploração de Patrimônio Intangíveis	0,00	0,00	0,00	0,00	0,00	0,00	0,00
Cessão de Direitos	0,00	0,00	0,00	0,00	0,00	0,00	0,00
Demais Receitas Patrimoniais	0,00	0,00	0,00	0,00	0,00	0,00	0,00
RECEITA ANUENCIÁRIA	0,00	0,00	0,00	0,00	0,00	0,00	0,00
RECEITA INDUSTRIAL	0,00	0,00	0,00	0,00	0,00	0,00	0,00
RECEITA DE SERVIÇOS	6.000,00	6.000,00	0,00	0,00	0,00	0,00	6.000,00
Serviços Administrativos e Comerciais Gerais	6.000,00	6.000,00	0,00	0,00	0,00	0,00	6.000,00
Serviços e Atividades Referentes à Navegação e ao Transporte	0,00	0,00	0,00	0,00	0,00	0,00	0,00
Serviços e Atividades Referentes à Saúde	0,00	0,00	0,00	0,00	0,00	0,00	0,00
Serviços e Atividades Financeiras	0,00	0,00	0,00	0,00	0,00	0,00	0,00
Outros Serviços	0,00	0,00	0,00	0,00	0,00	0,00	0,00
TRANSFERÊNCIAS CORRENTES	26.930.500,00	26.430.500,00	5.294.840,44	19,30	5.294.840,44	19,30	21.635.659,56

*[Handwritten signature]*

RELATÓRIO RESUMIDO DA EXECUÇÃO ORÇAMENTÁRIA  
 BALANÇO ORÇAMENTÁRIO  
 DEMONSTRATIVO DA RECEITA FISCAL E DA SEGURIDADE SOCIAL  
 1º bimestre de 2015 (Janeiro a Fevereiro)

Cidade  
 Governo Municipal de Jaguaribará  
 Consolidado

Transferências da União e de suas Entidades	17.671.500,00	17.671.500,00	3.106.184,06	17,38	3.106.184,06	17,58	14.565.315,94
Transferências das Estados e do Distrito Federal e de suas Entidades	4.242.000,00	4.249.000,00	797.949,48	18,78	797.949,48	18,78	3.451.050,52
Transferências dos Municípios e de suas Entidades	0,00	0,00	0,00	0,00	0,00	0,00	0,00
Transferências de Instituições Privadas	20.000,00	10.000,00	0,00	0,00	0,00	0,00	10.000,00
Transferências de outras Instituições Públicas	7.000.000,00	7.000.000,00	1.390.714,70	19,87	1.390.714,70	19,87	5.609.285,30
Transferências do Exterior	0,00	0,00	0,00	0,00	0,00	0,00	0,00
Transferências de Pessoas Físicas	0,00	0,00	0,00	0,00	0,00	0,00	0,00
Transferências Provenientes de Depósitos Não Idem	0,00	0,00	0,00	0,00	0,00	0,00	0,00
Outras	112.500,00	112.500,00	16.867,71	14,98	16.867,71	14,98	95.632,29
<b>CUTRAS SOBRE TRS CORRENTES</b>	11.000,00	11.000,00	312,67	2,84	312,67	2,84	10.687,33
Outras Administrativas, Contratuais e Judiciais	14.000,00	14.000,00	30.535,93	218,11	30.535,93	218,11	3.484,07
Indenizações, Restituições e Ressarcimentos	0,00	0,00	0,00	0,00	0,00	0,00	0,00
Bens, Direitos e Valores Incorporados ao Patrimônio Público	87.500,00	87.500,00	5.819,11	6,64	5.819,11	6,64	81.680,89
<b>RECEITAS DE CAPITAL</b>	1.735.000,00	1.735.000,00	2.626,01	0,15	2.626,01	0,15	1.732.373,99
Operações de Crédito	0,00	0,00	0,00	0,00	0,00	0,00	0,00
Operações de Crédito - Mercado Interno	0,00	0,00	0,00	0,00	0,00	0,00	0,00
Operações de Crédito - Mercado Externo	0,00	0,00	0,00	0,00	0,00	0,00	0,00
<b>ALIENAÇÃO DE BENS</b>	0,00	0,00	2.626,01	0,09	2.626,01	0,09	-2.626,01
Alienação de Bens Móveis	0,00	0,00	0,00	0,00	0,00	0,00	0,00
Alienação de Bens Imóveis	0,00	0,00	2.626,01	0,00	2.626,01	0,00	-2.626,01
Alienação de Bens Intangíveis	0,00	0,00	0,00	0,00	0,00	0,00	0,00
<b>AMORTIZAÇÃO DE EMPRÉSTIMOS</b>	1.735.000,00	1.735.000,00	0,00	0,00	0,00	0,00	1.735.000,00
<b>TRANSFERÊNCIAS DE CAPITAL</b>	1.400.000,00	1.400.000,00	0,00	0,00	0,00	0,00	1.400.000,00
Transferências do União e de suas Entidades	335.000,00	335.000,00	0,00	0,00	0,00	0,00	335.000,00
Transferências dos Estados e do Distrito Federal e de suas Entidades	0,00	0,00	0,00	0,00	0,00	0,00	0,00
Transferências de Instituições Privadas	0,00	0,00	0,00	0,00	0,00	0,00	0,00
Transferências de outras Instituições Públicas	0,00	0,00	0,00	0,00	0,00	0,00	0,00
Transferências do Exterior	0,00	0,00	0,00	0,00	0,00	0,00	0,00
Transferências de Pessoas Físicas	0,00	0,00	0,00	0,00	0,00	0,00	0,00
Transferências Provenientes de Depósitos Não Idem	0,00	0,00	0,00	0,00	0,00	0,00	0,00
Outras	0,00	0,00	0,00	0,00	0,00	0,00	0,00
<b>OUTRAS RECEITAS DE CAPITAL</b>	0,00	0,00	0,00	0,00	0,00	0,00	0,00
Integralização do Capital Social	0,00	0,00	0,00	0,00	0,00	0,00	0,00
Remuneração das Disponibilidades do Tesouro	0,00	0,00	0,00	0,00	0,00	0,00	0,00

RELATÓRIO REFERIDO DA EXECUÇÃO ORÇAMENTÁRIA  
 BALANÇO ORÇAMENTÁRIO  
 COMPLEMENTOS FISCAL E DA SEGURIDADE SOCIAL  
 1º bimestre de 2019 (Janeiro a Fevereiro)

Casa  
 Governo Municipal de Jaguaribara  
 Conselho

Resgate de título de Tesouro	0,00	0,00	0,00	0,00	0,00	0,00	0,00	0,00	0,00
Demais Receitas de Capital	0,00	0,00	0,00	0,00	0,00	0,00	0,00	0,00	0,00
RECEITAS (Intra orçamentárias) (III)	0,00	0,00	0,00	0,00	0,00	0,00	0,00	16,87	0,00
<b>SUBTOTAL DAS RECEITAS (IIII) = (II + III)</b>	<b>32.625.000,00</b>	<b>32.625.000,00</b>	<b>5.504.894,34</b>	<b>5.504.894,34</b>	<b>16,87</b>	<b>5.504.894,34</b>	<b>16,87</b>	<b>27.120.105,66</b>	
OPERAÇÕES DE CRÉDITO / REFINANCIAMENTO (IV)									
Operações de Crédito - Mercado Interno									
- Mobiliária									
- Contratações									
OPERAÇÕES DE CRÉDITO - MERCADO EXTERNO									
- Mobiliária									
- Contratual									
<b>SUBTOTAL COM REFINANCIAMENTO (V) = (III + IV)</b>	<b>32.625.000,00</b>	<b>32.625.000,00</b>	<b>5.504.894,34</b>	<b>5.504.894,34</b>	<b>16,87</b>	<b>5.504.894,34</b>	<b>16,87</b>	<b>27.120.105,66</b>	
DEFEICIT (VI)									
<b>TOTAL (VII) = (V+VI)</b>	<b>32.625.000,00</b>	<b>32.625.000,00</b>	<b>5.504.894,34</b>	<b>5.504.894,34</b>	<b>16,87</b>	<b>5.504.894,34</b>	<b>16,87</b>	<b>27.120.105,66</b>	
SALDOS DE EXERCÍCIOS ANTERIORES (utilizados para créditos de início)		0,00				0,00			
Recursos arrecadados em exercícios anteriores - RPPS		0,00							
Superávit financeiro		0,00				0,00			

DESPESAS ORÇAMENTÁRIAS	DOTEÇÃO INICIAL (di)	CORREÇÃO ATUALIZADA (e)	DESPESAS EMPRESARIAIS		DESPESAS LIQUIDADAS		SALDO (f)=(e-f)	SALDO (g)=(e-h)	DESPESAS EM RESTOS A PAGAR - NÃO PROCESSADOS (k)
			NO BIMESTRE (i)	ATE O BIMESTRE (j)	NO BIMESTRE (l)	ATE O BIMESTRE (m)			
DESPESAS ORÇAMENTÁRIAS (VIII)	32.625.000,00	18.937.765,08	18.937.765,08	13.687.216,92	4.417.121,59	28.207.875,41	2.691.026,43	14.520.661,48	
DESPESAS CORRENTES (IX)	29.094.000,00	18.106.465,25	18.106.465,25	11.793.834,75	4.324.951,48	25.575.348,52	2.621.251,39	13.781.513,77	
Despesas com Pessoal e encargos sociais	17.722.600,00	12.767.773,75	12.767.773,75	5.065.226,25	3.336.155,06	14.496.844,34	1.997.359,98	9.431.618,69	
Juros e encargos da dívida	50.300,00	49.000,00	49.000,00	1.990,00	7.423,85	42.576,15	7.423,85	41.576,15	
Outras despesas correntes	11.286.400,00	5.289.691,50	5.289.691,50	6.727.608,50	981.342,57	11.035.927,43	616.501,56	4.368.318,93	
DESPESAS DE CAPITAL (X)	3.496.000,00	831.317,83	831.317,83	1.823.382,17	92.170,11	2.562.559,89	69.739,44	739.147,72	



**GOVERNO MUNICIPAL DE JAGUARIBARA**  
 Unidos por um município melhor.  
**Poder Executivo**  
**Secretaria de Planejamento, Administração e Finanças**

Casa  
 Governo Municipal de Jaguaribara  
 Consolidado

RELATÓRIO RESUMO DA EXECUÇÃO ORÇAMENTÁRIA  
 BALANÇO ORÇAMENTÁRIO  
 ORÇAMENTOS FISCAL E DA SEGURIDADE SOCIAL  
 1º bimestre de 2019 (Janeiro a Fevereiro)

COMASP  
 Pág.: 0004

Investimentos	3.196.000,00	2.354.700,00	686.868,46	1.667.831,54	64.921,94	2.289.778,06	42.487,27	621.946,32
Amortização de dívidas	300.000,00	300.000,00	144.449,37	155.550,63	27.248,17	272.751,83	27.248,17	117.401,20
RESERVA (linha)								
RESERVA (L12)	0,00	0,00	0,00	0,00	0,00	0,00	0,00	0,00
<b>SUBTOTAL DAS DESPESAS (L11+L12)</b>	<b>32.625.000,00</b>	<b>32.625.000,00</b>	<b>18.937.783,08</b>	<b>13.687.216,92</b>	<b>4.417.121,59</b>	<b>28.207.878,41</b>	<b>2.091.026,83</b>	<b>14.520.661,49</b>
RECURSOS DE DIVIDA								
REFINANCIAMENTO (L1)								
ANUPT. NA DIVIDA INT								
DÍVIDA MOBILIÁRIA								
DÍVIDA OPERADORA								
ANUPT. DA DIVIDA EXT								
DÍVIDA MOBILIÁRIA								
OUTRAS DIVIDAS								
<b>SUBTOTAL DER. REFINANCI</b>	<b>32.625.000,00</b>	<b>32.625.000,00</b>	<b>18.937.783,08</b>	<b>13.687.216,92</b>	<b>4.417.121,59</b>	<b>28.207.878,41</b>	<b>2.091.026,83</b>	<b>14.520.661,49</b>
RECURSOS PRÓPRIOS (L13)								
STIPENDIÓ (L13.1)								
<b>TOTAL (L10+L11+L13)</b>	<b>32.625.000,00</b>	<b>32.625.000,00</b>	<b>18.937.783,08</b>	<b>13.687.216,92</b>	<b>4.417.121,59</b>	<b>28.207.878,41</b>	<b>2.091.026,83</b>	<b>14.520.661,49</b>
RESERVA DO RPPS	0,00	0,00	0,00	0,00	0,00	0,00	0,00	0,00

RECEITAS ORÇAMENTÁRIAS	PREZÍCIO INICIAL	PREZÍCIO ATUALIZADA	NO BIMESTRE (b)	ATE O BIMESTRE (c)	RECEITAS REALIZADAS		SEALDO A REALIZAR (a c)
					a/b	c/a	
RECEITAS (linha orçamentárias) (11)	0,00	0,00	0,00	0,00	0,00	16,87	0,00
RECEITAS CORRENTES	0,00	0,00	0,00	0,00	0,00	0,00	0,00
IMPOSTOS, TAXAS E CONTRIBUIÇÕES DE MELHORIA	0,00	0,00	0,00	0,00	0,00	0,00	0,00
Impostos	0,00	0,00	0,00	0,00	0,00	0,00	0,00
Taxas	0,00	0,00	0,00	0,00	0,00	0,00	0,00
Contribuição de melhoria	0,00	0,00	0,00	0,00	0,00	0,00	0,00
CONTRIBUIÇÕES	0,00	0,00	0,00	0,00	0,00	0,00	0,00



RELATÓRIO RESUMIDO DA EXECUÇÃO ORÇAMENTÁRIA  
 BALANÇO ORÇAMENTÁRIO  
 ORÇAMENTOS FISCAL E DA SEGURIDADE SOCIAL  
 1º bimestre de 2019 (Janeiro a Fevereiro)

Cidade: Governador Municipal de Jaguaribara  
 Consolidação

Contribuições sociais	0,00	0,00	0,00	0,00	0,00	0,00	0,00
Contribuições econômicas	0,00	0,00	0,00	0,00	0,00	0,00	0,00
Contribuição para entidades privadas de serviço social e de formação profissional.	0,00	0,00	0,00	0,00	0,00	0,00	0,00
Contribuição para o custeio do serviço de iluminação pública	0,00	0,00	0,00	0,00	0,00	0,00	0,00
RECEITA PATRIMONIAL	0,00	0,00	0,00	0,00	0,00	0,00	0,00
Exploração do Patrimônio Imobiliário do Estado	0,00	0,00	0,00	0,00	0,00	0,00	0,00
Valores mobiliários	0,00	0,00	0,00	0,00	0,00	0,00	0,00
Desapropriação de Serviços Públicos, Mediante Concessão, Permissão, Autorização ou Licença.	0,00	0,00	0,00	0,00	0,00	0,00	0,00
Exploração de Recursos Naturais.	0,00	0,00	0,00	0,00	0,00	0,00	0,00
Exploração do Patrimônio Intangível.	0,00	0,00	0,00	0,00	0,00	0,00	0,00
Cessão de Direitos.	0,00	0,00	0,00	0,00	0,00	0,00	0,00
Demais Receitas Patrimoniais.	0,00	0,00	0,00	0,00	0,00	0,00	0,00
RECEITA APROPRIADA	0,00	0,00	0,00	0,00	0,00	0,00	0,00
RECEITA DE SERVIÇOS	0,00	0,00	0,00	0,00	0,00	0,00	0,00
Serviços Administrativos e Comerciais Gerais	0,00	0,00	0,00	0,00	0,00	0,00	0,00
Serviços e Atividades Referentes à Navegação e ao Transporte	0,00	0,00	0,00	0,00	0,00	0,00	0,00
Serviços e Atividades Referentes à Saúde	0,00	0,00	0,00	0,00	0,00	0,00	0,00
Serviços e Atividades Financeiras	0,00	0,00	0,00	0,00	0,00	0,00	0,00
Outros Serviços	0,00	0,00	0,00	0,00	0,00	0,00	0,00
TRANSPARENCIAS CORRENTES	0,00	0,00	0,00	0,00	0,00	0,00	0,00
Transferências do União e de suas Entidades e de suas Entidades	0,00	0,00	0,00	0,00	0,00	0,00	0,00
Transferências dos Estados e do Distrito Federal e de suas Entidades	0,00	0,00	0,00	0,00	0,00	0,00	0,00
Transferências de Municípios e de suas Entidades	0,00	0,00	0,00	0,00	0,00	0,00	0,00
Transferências de Instituições Privadas	0,00	0,00	0,00	0,00	0,00	0,00	0,00
Transferências de Outras Instituições Públicas	0,00	0,00	0,00	0,00	0,00	0,00	0,00
Transferências do Exterior	0,00	0,00	0,00	0,00	0,00	0,00	0,00
Transferências de Pessoas Físicas	0,00	0,00	0,00	0,00	0,00	0,00	0,00
Transferências Provenientes de Depósitos Não Identificados	0,00	0,00	0,00	0,00	0,00	0,00	0,00
OUTRAS RECEITAS CORRENTES	0,00	0,00	0,00	0,00	0,00	0,00	0,00
Multas Administrativas, Contratuais e Judiciais	0,00	0,00	0,00	0,00	0,00	0,00	0,00
Indenizações, Restituições e Ressarcimentos	0,00	0,00	0,00	0,00	0,00	0,00	0,00
Bons, Diretos e Valores Incorporados ao Patrimônio	0,00	0,00	0,00	0,00	0,00	0,00	0,00

*(Handwritten signature and stamp)*

RELATÓRIO RESUMIDO DA EXECUÇÃO ORÇAMENTÁRIA  
 BALANÇO ORÇAMENTÁRIO  
 ORÇAMENTOS FISCAL E DA SEGURIDADE SOCIAL  
 1º Bimestre de 2019 (Janeiro a fevereiro)

RECEITAS DE CAPITAL	0,00		0,00		0,00		0,00		0,00		0,00		0,00	
	0,00	0,00	0,00	0,00	0,00	0,00	0,00	0,00	0,00	0,00	0,00	0,00	0,00	0,00
RECEITAS DE CAPITAL	0,00	0,00	0,00	0,00	0,00	0,00	0,00	0,00	0,00	0,00	0,00	0,00	0,00	0,00
OPERÇÕES DE CRÉDITO	0,00	0,00	0,00	0,00	0,00	0,00	0,00	0,00	0,00	0,00	0,00	0,00	0,00	0,00
Operações de crédito - Mercado Interno	0,00	0,00	0,00	0,00	0,00	0,00	0,00	0,00	0,00	0,00	0,00	0,00	0,00	0,00
Operações de crédito - Mercado Externo	0,00	0,00	0,00	0,00	0,00	0,00	0,00	0,00	0,00	0,00	0,00	0,00	0,00	0,00
ALIEÇÃO DE BENS	0,00	0,00	0,00	0,00	0,00	0,00	0,00	0,00	0,00	0,00	0,00	0,00	0,00	0,00
Alienação de Bens Móveis	0,00	0,00	0,00	0,00	0,00	0,00	0,00	0,00	0,00	0,00	0,00	0,00	0,00	0,00
Alienação de Bens Imóveis	0,00	0,00	0,00	0,00	0,00	0,00	0,00	0,00	0,00	0,00	0,00	0,00	0,00	0,00
Alienação de Bens Intangíveis	0,00	0,00	0,00	0,00	0,00	0,00	0,00	0,00	0,00	0,00	0,00	0,00	0,00	0,00
AMORTIZAÇÃO DE EMPRESTIMOS	0,00	0,00	0,00	0,00	0,00	0,00	0,00	0,00	0,00	0,00	0,00	0,00	0,00	0,00
TRANSFERÊNCIAS DE CAPITAL	0,00	0,00	0,00	0,00	0,00	0,00	0,00	0,00	0,00	0,00	0,00	0,00	0,00	0,00
Transferências da União e de suas Entidades e de suas Entidades	0,00	0,00	0,00	0,00	0,00	0,00	0,00	0,00	0,00	0,00	0,00	0,00	0,00	0,00
Transferências do Estado e do Distrito Federal	0,00	0,00	0,00	0,00	0,00	0,00	0,00	0,00	0,00	0,00	0,00	0,00	0,00	0,00
Transferências dos Municípios e de suas Entidades	0,00	0,00	0,00	0,00	0,00	0,00	0,00	0,00	0,00	0,00	0,00	0,00	0,00	0,00
Transferências de Instituições Privadas	0,00	0,00	0,00	0,00	0,00	0,00	0,00	0,00	0,00	0,00	0,00	0,00	0,00	0,00
Transferências de Outras Instituições Públicas	0,00	0,00	0,00	0,00	0,00	0,00	0,00	0,00	0,00	0,00	0,00	0,00	0,00	0,00
Transferências do Exterior	0,00	0,00	0,00	0,00	0,00	0,00	0,00	0,00	0,00	0,00	0,00	0,00	0,00	0,00
Transferências de Pessoas Físicas	0,00	0,00	0,00	0,00	0,00	0,00	0,00	0,00	0,00	0,00	0,00	0,00	0,00	0,00
Transferências Provenientes de Depósitos Não Lícitos	0,00	0,00	0,00	0,00	0,00	0,00	0,00	0,00	0,00	0,00	0,00	0,00	0,00	0,00
Lícitos	0,00	0,00	0,00	0,00	0,00	0,00	0,00	0,00	0,00	0,00	0,00	0,00	0,00	0,00
OUTRAS RECEITAS DE CAPITAL	0,00	0,00	0,00	0,00	0,00	0,00	0,00	0,00	0,00	0,00	0,00	0,00	0,00	0,00
Inscrição do Capital Social	0,00	0,00	0,00	0,00	0,00	0,00	0,00	0,00	0,00	0,00	0,00	0,00	0,00	0,00
Remuneração das Responsabilidades do Tesouro	0,00	0,00	0,00	0,00	0,00	0,00	0,00	0,00	0,00	0,00	0,00	0,00	0,00	0,00
Resgate de Títulos do Tesouro	0,00	0,00	0,00	0,00	0,00	0,00	0,00	0,00	0,00	0,00	0,00	0,00	0,00	0,00
Diversas Receitas de Capital	0,00	0,00	0,00	0,00	0,00	0,00	0,00	0,00	0,00	0,00	0,00	0,00	0,00	0,00

DESPESAS	0,00		0,00		0,00		0,00		0,00		0,00		0,00	
	0,00	0,00	0,00	0,00	0,00	0,00	0,00	0,00	0,00	0,00	0,00	0,00	0,00	0,00
DESPESAS	0,00	0,00	0,00	0,00	0,00	0,00	0,00	0,00	0,00	0,00	0,00	0,00	0,00	0,00
IMPRE OBRIGATORIAS	0,00	0,00	0,00	0,00	0,00	0,00	0,00	0,00	0,00	0,00	0,00	0,00	0,00	0,00
DESPESAS (incluindo obrigatórias) (IX)	0,00	0,00	0,00	0,00	0,00	0,00	0,00	0,00	0,00	0,00	0,00	0,00	0,00	0,00
DESPESAS CORRENTES	0,00	0,00	0,00	0,00	0,00	0,00	0,00	0,00	0,00	0,00	0,00	0,00	0,00	0,00
DESPESAS EMERGENCIAS	0,00	0,00	0,00	0,00	0,00	0,00	0,00	0,00	0,00	0,00	0,00	0,00	0,00	0,00
NO BIMESTRE	0,00	0,00	0,00	0,00	0,00	0,00	0,00	0,00	0,00	0,00	0,00	0,00	0,00	0,00
ATE O BIMESTRE (f)	0,00	0,00	0,00	0,00	0,00	0,00	0,00	0,00	0,00	0,00	0,00	0,00	0,00	0,00
NO BIMESTRE	0,00	0,00	0,00	0,00	0,00	0,00	0,00	0,00	0,00	0,00	0,00	0,00	0,00	0,00
ATE O BIMESTRE (h)	0,00	0,00	0,00	0,00	0,00	0,00	0,00	0,00	0,00	0,00	0,00	0,00	0,00	0,00
NO BIMESTRE	0,00	0,00	0,00	0,00	0,00	0,00	0,00	0,00	0,00	0,00	0,00	0,00	0,00	0,00
ATE O BIMESTRE (i)	0,00	0,00	0,00	0,00	0,00	0,00	0,00	0,00	0,00	0,00	0,00	0,00	0,00	0,00
NO BIMESTRE	0,00	0,00	0,00	0,00	0,00	0,00	0,00	0,00	0,00	0,00	0,00	0,00	0,00	0,00
ATE O BIMESTRE (j)	0,00	0,00	0,00	0,00	0,00	0,00	0,00	0,00	0,00	0,00	0,00	0,00	0,00	0,00
NO BIMESTRE	0,00	0,00	0,00	0,00	0,00	0,00	0,00	0,00	0,00	0,00	0,00	0,00	0,00	0,00
ATE O BIMESTRE (k)	0,00	0,00	0,00	0,00	0,00	0,00	0,00	0,00	0,00	0,00	0,00	0,00	0,00	0,00
NO BIMESTRE	0,00	0,00	0,00	0,00	0,00	0,00	0,00	0,00	0,00	0,00	0,00	0,00	0,00	0,00
ATE O BIMESTRE (l)	0,00	0,00	0,00	0,00	0,00	0,00	0,00	0,00	0,00	0,00	0,00	0,00	0,00	0,00
NO BIMESTRE	0,00	0,00	0,00	0,00	0,00	0,00	0,00	0,00	0,00	0,00	0,00	0,00	0,00	0,00
ATE O BIMESTRE (m)	0,00	0,00	0,00	0,00	0,00	0,00	0,00	0,00	0,00	0,00	0,00	0,00	0,00	0,00
NO BIMESTRE	0,00	0,00	0,00	0,00	0,00	0,00	0,00	0,00	0,00	0,00	0,00	0,00	0,00	0,00
ATE O BIMESTRE (n)	0,00	0,00	0,00	0,00	0,00	0,00	0,00	0,00	0,00	0,00	0,00	0,00	0,00	0,00
NO BIMESTRE	0,00	0,00	0,00	0,00	0,00	0,00	0,00	0,00	0,00	0,00	0,00	0,00	0,00	0,00
ATE O BIMESTRE (o)	0,00	0,00	0,00	0,00	0,00	0,00	0,00	0,00	0,00	0,00	0,00	0,00	0,00	0,00
NO BIMESTRE	0,00	0,00	0,00	0,00	0,00	0,00	0,00	0,00	0,00	0,00	0,00	0,00	0,00	0,00
ATE O BIMESTRE (p)	0,00	0,00	0,00	0,00	0,00	0,00	0,00	0,00	0,00	0,00	0,00	0,00	0,00	0,00
NO BIMESTRE	0,00	0,00	0,00	0,00	0,00	0,00	0,00	0,00	0,00	0,00	0,00	0,00	0,00	0,00
ATE O BIMESTRE (q)	0,00	0,00	0,00	0,00	0,00	0,00	0,00	0,00	0,00	0,00	0,00	0,00	0,00	0,00
NO BIMESTRE	0,00	0,00	0,00	0,00	0,00	0,00	0,00	0,00	0,00	0,00	0,00	0,00	0,00	0,00
ATE O BIMESTRE (r)	0,00	0,00	0,00	0,00	0,00	0,00	0,00	0,00	0,00	0,00	0,00	0,00	0,00	0,00
NO BIMESTRE	0,00	0,00	0,00	0,00	0,00	0,00	0,00	0,00	0,00	0,00	0,00	0,00	0,00	0,00
ATE O BIMESTRE (s)	0,00	0,00	0,00	0,00	0,00	0,00	0,00	0,00	0,00	0,00	0,00	0,00	0,00	0,00
NO BIMESTRE	0,00	0,00	0,00	0,00	0,00	0,00	0,00	0,00	0,00	0,00	0,00	0,00	0,00	0,00
ATE O BIMESTRE (t)	0,00	0,00	0,00	0,00	0,00	0,00	0,00	0,00	0,00	0,00	0,00	0,00	0,00	0,00
NO BIMESTRE	0,00	0,00	0,00	0,00	0,00	0,00	0,00	0,00	0,00	0,00	0,00	0,00	0,00	0,00
ATE O BIMESTRE (u)	0,00	0,00	0,00	0,00	0,00	0,00	0,00	0,00	0,00	0,00	0,00	0,00	0,00	0,00
NO BIMESTRE	0,00	0,00	0,00	0,00	0,00	0,00	0,00	0,00	0,00	0,00	0,00	0,00	0,00	0,00
ATE O BIMESTRE (v)	0,00	0,00	0,00	0,00	0,00	0,00	0,00	0,00	0,00	0,00	0,00	0,00	0,00	0,00
NO BIMESTRE	0,00	0,00	0,00	0,00	0,00	0,00	0,00	0,00	0,00	0,00	0,00	0,00	0,00	0,00
ATE O BIMESTRE (w)	0,00	0,00	0,00	0,00	0,00	0,00	0,00	0,00	0,00	0,00	0,00	0,00	0,00	0,00
NO BIMESTRE	0,00	0,00	0,00	0,00	0,00	0,00	0,00	0,00	0,00	0,00	0,00	0,00	0,00	0,00
ATE O BIMESTRE (x)	0,00	0,00	0,00	0,00	0,00	0,00	0,00	0,00	0,00	0,00	0,00	0,00	0,00	0,00
NO BIMESTRE	0,00	0,00	0,00	0,00	0,00	0,00	0,00	0,00	0,00	0,00	0,00	0,00	0,00	0,00
ATE O BIMESTRE (y)	0,00	0,00	0,00	0,00	0,00	0,00	0,00	0,00	0,00	0,00	0,00	0,00	0,00	0,00
NO BIMESTRE	0,00	0,00	0,00	0,00	0,00	0,00	0,00	0,00	0,00	0,00	0,00	0,00	0,00	0,00
ATE O BIMESTRE (z)	0,00	0,00	0,00	0,00	0,00	0,00	0,00	0,00	0,00	0,00	0,00	0,00	0,00	0,00
NO BIMESTRE	0,00	0,00	0,00	0,00	0,00	0,00	0,00	0,00	0,00	0,00	0,00	0,00	0,00	0,00




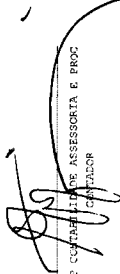
RELATÓRIO RESUMIDO DA EXECUÇÃO ORÇAMENTÁRIA  
 BALANÇO ORÇAMENTÁRIO  
 ORÇAMENTOS FISCAL E DA SEGURIDADE SOCIAL  
 1º bimestre de 2019 (Janeiro a fevereiro)

DESPESAS DE CAPITAL	0,001	0,001	0,001	0,001	0,001	0,001	0,001	0,001	0,001	0,001	0,001	0,001
---------------------	-------	-------	-------	-------	-------	-------	-------	-------	-------	-------	-------	-------

FONTE: SISTEMA: Apqec Informatizada - Unidade Responsável: Prefeitura Municipal de Jaguaribara - DATA DA EMISSÃO: 28/03/2019 - HORA DA EMISSÃO: 08:40:41

Notas: (\*) - No modelo da SÍN existe coluna para reduções de dotação. Por este motivo, as reduções foram deduzidas na própria coluna de 'Créditos adicionais', motivo pelo qual esta coluna poderá conter valores negativos, não sendo portanto nenhum erro ver exibido valores negativos na coluna 'Créditos adicionais'.

  
 JOICE ALVES DOS SANTOS JUNIOR  
 PREFEITA MUNICIPAL

  
 CONAST CONTRÔLITOR ASSESSORIA E PROC  
 CONTROLADOR

1º Bimestre de 2019 (Janeiro a Fevereiro)

FUNÇÃO / SUBFUNÇÃO	INICIAL	DOTAÇÃO ATUALIZADA	DESPESAS EMPREENDIDAS		SALDO	DESPESAS LIQUIDADAS		SALDO	INSCRITAS EM RESTOS A PAGAR (REPROPOSTAS)	
			NO BIMESTRE	ATE O BIMESTRE (b) + (c)		NO BIMESTRE	ATE O BIMESTRE (d) + (e)			
	(a)	(b)	(c)	(d)	(e)	(f)	(g)	(h)	(i)	
<b>RECEITAS RECEITAS JURES</b>										
<b>COMPANHIAS (II)</b>	32.529.000,00	32.529.000,00	18.937.783,08	190,00	13.897.516,92	4.431.121,59	6.471.121,59	100,00	26.397.878,43	14.500.403,49
<b>LEGISLATIVA</b>										
Acão Legislativa	1.468.300,00	1.468.300,00	1.245.144,19	6,05	322.655,81	176.873,29	176.873,29	4,05	1.291.156,78	966.270,97
<b>ADMINISTRACAO</b>	2.592.500,00	3.531.220,00	2.346.018,08	32,39	1.185.201,92	176.873,29	176.873,29	4,05	1.283.126,78	966.270,97
Planejamento e Operativ	60.000,00	10.000,00	0,00	0,00	10.000,00	0,00	0,00	0,00	10.000,00	0,00
Administracao Geral	3.204.920,00	2.829.620,00	2.164.693,48	11,63	1.044.326,52	496.022,51	496.022,51	11,00	2.721.597,17	1.672.476,65
Comissaoes Sociais	24.000,00	34.200,00	0,00	0,00	34.200,00	0,00	0,00	0,00	24.000,00	0,00
Despesa com Pessoal	270.000,00	287.800,00	181.316,60	0,26	106.283,40	30.153,33	30.153,33	0,68	251.176,70	151.193,30
Despesa com Materiais	1.346.000,00	1.430.000,00	914.078,93	4,70	416.921,17	134.574,45	134.574,45	3,60	1.295.425,35	672.504,38
Assistencia Social	709.000,00	316.000,00	152.339,36	0,94	153.660,64	3.423,21	3.423,21	0,20	205.576,74	89.115,17
Assistencia a Crianca e ao Adolescente	717.000,00	796.000,00	487.482,38	2,87	308.517,62	78.353,31	78.353,31	1,80	716.646,69	408.094,08
Assistencia a Comunidade	420.000,00	416.000,00	224.088,06	1,18	191.911,94	41.797,91	41.797,91	0,99	316.020,09	192.290,15
Administracao Geral	7.480.000,00	7.480.000,00	5.772.032,78	31,54	1.707.967,22	1.457.087,20	1.457.087,20	32,45	6.022.912,80	4.514.945,98
Atencao Primaria	3.054.200,00	3.059.000,00	2.294.312,49	12,12	764.187,51	550.095,76	550.095,76	12,45	2.809.004,24	1.941.237,11
Assistencia Hospitalar e Ambulatorial	3.164.000,00	3.322.000,00	2.767.933,99	34,62	554.066,01	624.866,58	624.866,58	14,15	2.692.133,65	2.146.237,64
Suporte Farmaceutico e Terap	162.000,00	267.000,00	187.530,64	0,99	79.469,36	24.362,75	24.362,75	0,56	142.637,35	102.589,25
Utilizacoes em Saude	180.000,00	190.000,00	174.933,59	0,32	15.066,41	41.509,77	41.509,77	0,84	148.423,82	138.739,79
Administracao Geral	924.000,00	842.000,00	590.622,67	7,93	251.377,33	225.082,73	225.082,73	4,49	666.917,33	338.529,79
Ensino Fundamental	8.460.000,00	12.103.480,00	6.686.846,61	35,32	5.416.633,39	1.701.085,49	1.701.085,49	38,53	10.401.394,51	4.966.386,39
Ensino Medio	147.000,00	147.000,00	14.884,01	0,08	132.115,99	1.241.933,91	1.241.933,91	28,14	7.481.616,11	3.492.017,68
Ensino Superior	7.000,00	7.000,00	0,00	0,00	7.000,00	0,00	0,00	0,00	147.000,00	14.884,01
Educacao Infantil	1.498.000,00	1.513.000,00	945.604,49	4,99	567.135,51	301.909,61	301.909,61	6,84	1.211.040,19	641.913,89
Educacao de Jovens e Adultos	239.000,00	281.000,00	118.969,02	0,67	162.030,98	21.271,12	21.271,12	0,48	260.128,89	251.370,94
Educacao Especial	113.000,00	147.000,00	89.157,70	0,47	57.842,30	33.628,57	33.628,57	0,20	133.371,43	75.729,13
Educacao Basica	572.000,00	537.000,00	434.332,96	2,29	102.667,04	39.123,27	39.123,27	0,84	491.876,73	398.189,69
Administracao Geral	906.480,00	748.200,00	530.835,12	1,83	387.444,88	82.951,09	82.951,09	1,80	665.178,91	267.894,21
CULTURA	475.000,00	462.300,00	66.720,00	0,25	355.980,00	13.030,00	13.030,00	0,25	445.070,00	51.690,00

FUNÇÃO / JURISDIÇÃO	DOTAÇÃO INICIAL	DOTAÇÃO ATUALIZADA	DESPESAS EMPENHADAS		ATE O Bimestre (b)	ATE O Bimestre (a)	DESPESAS LÍQUIDAS		ATE O Bimestre (b)	ATE O Bimestre (a)	SALDO (b - a)	SALDO (a - b)	INSCRITAS EM RESTOS A PAGAR (a)	INSCRITAS EM RESTOS A PAGAR (b)
			NO Bimestre (b)	NO Bimestre (a)			NO Bimestre (b)	NO Bimestre (a)						
Patrimônio Histórico, Artístico e Cultural	30.000,00	30.000,00	0,00	0,00	0,00	0,00	0,00	0,00	0,00	0,00	30.000,00	0,00	0,00	0,00
Patrimônio Cultural	435.000,00	435.000,00	416.270,00	416,27	416,27	416,27	416,27	416,27	416,27	416,27	418.470,00	31.529,00	0,00	0,00
Patrimônio Cultural - Bens Mueváveis	62.000,00	62.000,00	0,00	0,00	0,00	0,00	0,00	0,00	0,00	0,00	62.000,00	0,00	0,00	0,00
Patrimônio Cultural - Bens Imóveis	62.000,00	62.000,00	0,00	0,00	0,00	0,00	0,00	0,00	0,00	0,00	62.000,00	0,00	0,00	0,00
Urbanismo	3.770.000,00	3.180.000,00	1.123.800,46	5,23	2.656.033,54	290,149,77	290,149,77	290,149,77	290,149,77	290,149,77	2.889.160,23	833.166,68	0,00	0,00
Urbanismo - Infra-estrutura Urbana	412.000,00	328.000,00	32.763,21	0,43	235.236,79	27,763,21	27,763,21	27,763,21	27,763,21	27,763,21	300.236,79	65.022,28	0,00	0,00
Urbanismo - Serviços Urbanos	1.997.000,00	1.597.000,00	528.450,16	2,79	1.498.549,84	140,450,95	140,450,95	140,450,95	140,450,95	140,450,95	1.906.549,05	481.549,05	0,00	0,00
Urbanismo - Administração Geral	893.000,00	893.000,00	502.687,15	2,65	332.308,65	122.067,94	122.067,94	122.067,94	122,067,94	122,067,94	732.932,06	160.067,94	0,00	0,00
Urbanismo - Habitação Urbana	100.000,00	16.000,00	0,00	0,00	16.000,00	0,00	0,00	0,00	0,00	0,00	16.000,00	0,00	0,00	0,00
Urbanismo - Saneamento	208.000,00	208.000,00	0,00	0,00	208.000,00	0,00	0,00	0,00	0,00	0,00	208.000,00	0,00	0,00	0,00
Urbanismo - Saneamento Básico Rural	54.000,00	54.000,00	0,00	0,00	54.000,00	0,00	0,00	0,00	0,00	0,00	54.000,00	0,00	0,00	0,00
Urbanismo - Saneamento Básico Urbano	50.000,00	50.000,00	0,00	0,00	50.000,00	0,00	0,00	0,00	0,00	0,00	50.000,00	0,00	0,00	0,00
Urbanismo - Saneamento Ambiental	500.000,00	200.000,00	30.676,14	0,27	144.331,66	31,331,66	31,331,66	31,331,66	31,331,66	31,331,66	168.668,34	16.331,66	0,00	0,00
Urbanismo - Preservação e Conservação	275.000,00	275.000,00	0,00	0,00	275.000,00	0,00	0,00	0,00	0,00	0,00	275.000,00	0,00	0,00	0,00
Urbanismo - Recursos Humanos	270.000,00	270.000,00	50.667,34	0,27	219.332,66	31,332,66	31,332,66	31,332,66	31,332,66	31,332,66	238.667,34	16.332,66	0,00	0,00
Urbanismo - Recursos Materiais	76.000,00	76.000,00	0,00	0,00	76.000,00	0,00	0,00	0,00	0,00	0,00	76.000,00	0,00	0,00	0,00
Urbanismo - Ciência e Tecnologia	26.000,00	26.000,00	0,00	0,00	26.000,00	0,00	0,00	0,00	0,00	0,00	26.000,00	0,00	0,00	0,00
Urbanismo - Agricultura	442.000,00	672.000,00	263.289,90	1,79	368.710,10	5,282,93	5,282,93	5,282,93	5,282,93	5,282,93	668.710,10	25.790,82	0,00	0,00
Urbanismo - Abastecimento	394.000,00	624.000,00	253.388,00	1,29	408.312,00	5,921,93	5,921,93	5,921,93	5,921,93	5,921,93	618.070,00	25.788,00	0,00	0,00
Urbanismo - Abastecimento - Promoção do Produto Agrícola	48.000,00	48.000,00	0,00	0,00	48.000,00	0,00	0,00	0,00	0,00	0,00	48.000,00	0,00	0,00	0,00
Urbanismo - Comércio e Serviços	420.000,00	202.000,00	0,00	0,00	202.000,00	0,00	0,00	0,00	0,00	0,00	202.000,00	0,00	0,00	0,00
Urbanismo - Comércio e Serviços - Comércio Comercial	420.000,00	202.000,00	0,00	0,00	202.000,00	0,00	0,00	0,00	0,00	0,00	202.000,00	0,00	0,00	0,00
Urbanismo - Comércio e Serviços - Turismo	420.000,00	132.000,00	0,00	0,00	132.000,00	0,00	0,00	0,00	0,00	0,00	132.000,00	0,00	0,00	0,00
Urbanismo - Comércio e Serviços - Telecomunicações	42.000,00	42.000,00	324,00	0,00	41.676,00	30,63	30,63	30,63	30,63	30,63	41.989,37	483,37	0,00	0,00
Urbanismo - Comércio e Serviços - Energia	50.000,00	50.000,00	0,00	0,00	50.000,00	0,00	0,00	0,00	0,00	0,00	50.000,00	0,00	0,00	0,00
Urbanismo - Comércio e Serviços - Energia Elétrica	50.000,00	50.000,00	0,00	0,00	50.000,00	0,00	0,00	0,00	0,00	0,00	50.000,00	0,00	0,00	0,00
Urbanismo - Comércio e Serviços - Transporte	412.000,00	372.000,00	1.192,00	0,01	370.808,00	640,92	640,92	640,92	640,92	640,92	371.667,08	132,92	0,00	0,00
Urbanismo - Comércio e Serviços - Transporte Rodoviário	412.000,00	372.000,00	0,00	0,00	372.000,00	0,00	0,00	0,00	0,00	0,00	372.000,00	0,00	0,00	0,00
Urbanismo - Comércio e Serviços - Sinalização	37.000,00	37.000,00	1.192,00	0,01	35.816,00	640,92	640,92	640,92	640,92	640,92	36.355,08	132,92	0,00	0,00

*[Assinatura]*

REC - Anexo 2 (LRF, Art. 52, inciso II, alínea "c")

1º bimestre de 2019 (Janeiro a Fevereiro)

R\$ 1,00

FUNÇÃO / SUBFUNÇÃO	DOTAÇÃO INICIAL	DOTAÇÃO ATUALIZADA	DESPESAS EMPENDADAS		SALDO	DESPESAS LIQUIDADAS		SALDO	INSCRITAS EM RESTOS A PAGAR NÃO PROCESSADOS
			NO BIMESTRE	BIMESTRE (b) / (a)		NO BIMESTRE	BIMESTRE (d) / (c)		
<b>ORÇAMENTO E LÍZES</b>	189.000,00	189.000,00	104.419,44	0,55	84.580,56	19.955,97	0,45	169.004,13	84.423,57
Bimestre Comunitário	189.000,00	189.000,00	104.419,44	0,55	84.580,56	19.955,97	0,45	169.004,13	84.423,57
<b>DEPARTAMENTO ESPECIALIZADO</b>	420.000,00	420.000,00	366.449,37	1,90	253.550,63	64.857,52	1,47	939.182,33	295.291,70
Serviço de Unidade Interna	420.000,00	420.000,00	366.449,37	1,90	253.550,63	64.857,52	1,47	939.182,33	295.291,70
Outros Encargos Especiais	270.000,00	270.000,00	167.200,00	0,48	102.800,00	30.192,65	0,48	239.814,35	136.413,35
RESERVA DE CONTINGÊNCIA	70.000,00	70.000,00	9,00	0,02	70.000,00	9,00	0,00	70.000,00	0,00
<b>DESPESAS (INTRA-DEPARTAMENTARES) (II)</b>	0,00	0,00	0,00	0,00	0,00	0,00	0,00	0,00	0,00
<b>TOTAL (III) = (I + II)</b>	189.000,00	189.000,00	104.419,44	0,55	84.580,56	19.955,97	0,45	169.004,13	84.423,57

Fonte: SISTEMA: Aspec Informática - Unidade Regional: Prefeitura Municipal de Jaguaribara - DATA DA EMISSÃO: 28/01/2019 - HORA DA EMISSÃO: 08:43:20





**GOVERNO MUNICIPAL DE JAGUARIBARA**  
 União por um desenvolvimento.  
 Poder Executivo  
 Secretaria de Planejamento, Administração e Finanças

CASA  
 Governo Municipal de Jaguaribara  
 Consolidado

RELATÓRIO RESUMO EXECUCIONO ORÇAMENTARIA  
 DEMONSTRATIVO DA EXECUCAO DAS DESPESAS POR FUNDACAO/SUBSIDIACAO

CONASP  
 Pay.: 0064  
 ORÇAMENTO FISCAL E DA SEGURIDADE SOCIAL

RECE - Anexo 2 - LRF, Art.52, inciso II, alinea "c");


1º Bimestre de 2019 (Janeiro a Fevereiro)

FUNCAO / SUBFUNCAO - INTRAFUNCAO	DOTACAO INICIAL	DIFERENCA ATUALIZADA	DESPESAS EMPENHADAS	DESPESAS LIQUIDADAS	SALDO	RESTOS A PAGAR	DESPESAS EM ANDAMENTO	RECURSOS DE OUTRAS FONTES	TOTAL
	0,00	0,00	0,00	0,00	0,00	0,00	0,00	0,00	0,00


DESPESAS (INTRA)	DESPESAS EM ANDAMENTO	DESPESAS LIQUIDADAS	RECURSOS DE OUTRAS FONTES
0,00	0,00	0,00	0,00

FUNCAO: 2019 - SISTEMA: Aspce Informativa - INSIDRE RESPONSAVEL: Prefeitura Municipal de Jaguaribara - INCA DA EMSESU. 28/03/2019 - HORA DA EMISSAO: 09:45:20

JUACY ALVES DO SANTOS JUNIOR  
 PREFEITO MUNICIPAL



CRANSP/CONTABILIDADE ASSINADA E RUC  
 CONTADOR



REDO - ANEXO 3 (LRF, Art.53, inciso I)

1º BIMESTRE DE 2019 (Até Fevereiro)

RS 1,00

ESPECIFICAÇÃO	EVOLUÇÃO DA RECEITA REALIZADA NOS ÚLTIMOS 12 MESES											
	Mar/2019	Abr/2019	Mai/2019	Jun/2019	Jul/2019	Agos/2019	Sep/2019	Out/2019	Nov/2019	Dez/2019	Jan/2020	Fev/2020
<b>RECEITAS CORRENTES (1)</b>	2.176.963,08	2.116.964,24	2.025.816,80	3.090.735,59	2.622.831,17	2.565.819,37	2.347.468,97					
Impostos, Taxas e Contribuições de Melhoria	80.310,63	34.616,95	32.532,90	167.039,35	76.783,12	82.179,67	41.264,54					
ITR	9.834,10	2.192,66	4.361,19	2.014,19	44.417,45	41.932,44	17.340,50					
ISS	26.087,89	24.624,26	22.346,76	24.600,14	26.421,81	21.848,91	21.032,59					
ITRIS	326,00	1.000,00	240,00	2.119,20	13,99	400,00	36,96					
IRRF	47.473,74	2.749,98	2.286,84	124.782,73	4.584,27	109.792,45	601,94					
Outros Impostos, Taxas e Contribuições	6.222,89	4.049,15	3.206,70	8.233,69	3.459,60	6.545,90	2.252,63					
Contribuições	39.511,50	41.271,02	39.122,52	42.872,98	44.539,60	46.399,49	52.251,59					
Receita Patrimonial	4.160,96	2.374,98	3.769,74	5.424,55	6.439,78	5.554,66	3.788,16					
Remuneração de Aplicações Financeiras	4.160,96	3.731,99	3.769,74	5.424,55	6.429,78	5.554,66	3.788,16					
Outras Receitas Patrimoniais	0,00	0,00	0,00	0,00	0,00	0,00	0,00					
Receita Agropecuária	0,00	0,00	0,00	0,00	0,00	0,00	0,00					
Receita Industrial	0,00	0,00	0,00	0,00	0,00	0,00	0,00					
Receita de Serviços	0,00	0,00	0,00	0,00	0,00	0,00	0,00					
Transferências	2.046.344,71	2.074.170,82	2.043.341,27	2.526.647,64	2.454.344,03	2.142.679,29	2.244.443,53					
Transferências Correntes	945.293,64	989.406,24	1.091.520,00	1.022.136,56	1.277.490,45	875.803,84	660.331,18					
Cota parte do FPM	301.244,08	323.781,10	344.185,22	278.015,14	374.228,04	343.669,79	362.210,56					
Cota parte do ICMS	44.432,72	43.246,96	39.110,63	36.669,63	22.744,46	8.846,64	9.209,19					
Cota parte do ITR	34,24	0,00	30,75	0,00	26,16	33,62	303,37					
Transferências de IC 47/96	967,73	967,73	967,73	967,73	967,73	967,73	967,73					
Transferências de IC 61/83	1.435,19	1.539,59	1.583,36	1.738,74	1.463,22	1.382,27	1.382,27					
Transferências de Fundos	590.604,58	488.607,53	963.606,27	610.244,54	579.356,12	601.696,19	558.660,79					
Outras Transferências Correntes	263.332,70	522.507,64	397.334,87	892.521,26	337.478,91	310.279,23	659.376,40					
Outras receitas correntes	4.997,08	13.162,45	7.111,96	8.714,79	6.785,34	6.515,39	5.720,11					
REDORES (11)	239.241,40	251.799,04	296.479,92	267.884,25	216.830,36	246.180,51	206.460,78					
Contrib. do servidor para o plano de previdência	0,00	0,00	0,00	0,00	0,00	0,00	0,00					
Comp. financ. entre regimes de previdência	0,00	0,00	0,00	0,00	0,00	0,00	0,00					
Der. de receita para formação de Fundos	239.241,40	251.799,04	296.479,92	267.884,25	216.830,36	246.180,51	206.460,78					
<b>RECEITA CORRENTE LÍQUIDA (11)(12)</b>	1.437.067,68	2.114.126,20	2.623.396,69	2.792.619,34	2.406.000,61	2.319.636,86	2.140.508,21					

*(Handwritten signatures and initials)*

ESPECIFICAÇÃO	EVOLUÇÃO DA RECEITA REALIZADA NOS ÚLTIMOS 12 MESES				TOTAL (ÚLTIMOS 12 MESES)	PREVISÃO ATUALIZADA EXERCÍCIO
	Out/2018	Nov/2018	Dez/2018	Jan/2019		
RECEITAS CORRENTES (II)	2.157.983,43	3.240.910,47	3.704.816,33	3.060.243,20	33.376.188,34	34.454.000,00
Impostos, Taxas e Contribuições de Melhoria	30.401,25	115.522,94	106.569,96	27.746,37	1.124.792,39	1.071.000,00
ITRIS	3.277,35	3.259,29	4.987,39	4.444,18	149.561,49	73.000,00
ITRIS	21.103,27	29.654,63	27.531,76	17.636,03	376.957,31	525.000,00
ITRIS	0,00	1.000,00	0,00	0,00	13.924,52	35.000,00
ITRIS	4.113,64	77.248,96	62.614,41	2.139,42	436.143,22	370.000,00
Outras Impostas, Taxas e Contribuições	47.469,94	4.575,06	3.242,00	4.851,16	49.653,82	66.000,00
Contribuições	47.469,94	4.575,06	3.242,00	4.851,16	49.653,82	66.000,00
Receita Patrimonial	5.249,34	4.979,51	1.193,71	5.927,16	62.801,62	170.000,00
Rendimentos de Aplicações Financeiras	5.249,34	4.979,51	1.193,71	5.927,16	62.801,62	170.000,00
Outras Receitas Patrimoniais	0,00	0,00	1.959,89	0,00	611,46	145.000,00
Receita Attribuída	0,00	0,00	0,00	0,00	1.360,97	5.000,00
Receita Industrial	0,00	0,00	0,00	0,00	0,00	0,00
Receita de Serviços	0,00	0,00	0,00	0,00	0,00	0,00
Receita de Serviços	0,00	0,00	0,00	0,00	0,00	0,00
Transferências Correntes	2.064.782,33	3.080.149,59	3.524.272,60	2.975.224,65	31.529.311,96	32.498.500,00
Cota parte do FPM	750.359,13	942.340,32	1.049.451,52	1.165.695,12	12.353.687,72	13.932.000,00
Cota parte do FOM	394.492,11	370.942,50	417.104,20	394.696,42	4.339.011,95	4.500.000,00
Cota parte do FPA	8.023,61	7.147,86	5.235,76	68.336,72	94.581,61	400.000,00
Cota parte do ITR	832,97	326,50	8,84	8,84	1.363,20	5.000,00
Transferências de CC 87/96	967,77	967,77	967,77	0,00	4.677,70	15.000,00
Transferências de CC 81/89	1.601,95	1.941,95	1.857,86	1.496,82	1.984,47	20.000,00
Transferências de CC 81/90	604.439,21	655.663,37	720.662,42	1.146.606,94	8.452.746,85	9.000.000,00
Outras transferências correntes	308.081,55	1.101.489,02	1.101.489,02	1.462.842,33	5.976.240,10	4.828.000,00
Outras receitas correntes	5.990,67	6.397,46	14.346,99	2.395,86	14.471,85	112.500,00
Outras receitas correntes	331.266,20	264.611,54	315.939,79	226.049,17	361.144,42	3.566.000,00
Outros (III)	0,00	0,00	0,00	0,00	0,00	0,00
Contrib. do serviço: pass o plano de pr	0,00	0,00	0,00	0,00	0,00	0,00
Comp. financ. entre regiões de Previd	0,00	0,00	0,00	0,00	0,00	0,00
For. de receita para formação de Fundob	231.236,20	264.611,54	315.939,79	226.049,17	3.224.346,77	3.566.000,00
RECEITA CORRENTE LÍQUIDA (III)=(II) - (III)	1.926.727,23	2.906.429,92	3.349.956,60	2.734.213,03	27.660.059,30	30.154.843,07

FONTE: SISTEMA: ASPO: Informática - Prefeitura Municipal de Jaguaribara - DATA DE EMISSÃO: 28/03/2019 - HORA DA EMISSÃO: 09:44:51

JANEYLA DOS SANTOS JUNIOR  
 PREFEITO MUNICIPAL

CONASP CONTABILIDADE, ORÇAMENTARIA E FISCAL  
 CONTADOR

Casa  
 Governo Municipal de Jaguaribara  
 Consolidado

RELATORIO RESUMO DA EXECUÇÃO ORÇAMENTÁRIA  
 DEMONSTR. DAS RECEITAS E DESPESAS PREVIDENCIÁRIAS  
 DO REGIME PRÓPRIO DOS SERVIDORES PÚBLICOS  
 ORÇAMENTO FISCAL E DA SEGURIDADE SOCIAL  
 1º bimestre de 2019 (Janeiro e Fevereiro)

RREO - ANEXO 4 (LRF, Art. 52, inciso II)

R\$ 1,00

RECEITAS PREVIDENCIÁRIAS - RPPS	PREVISÃO		RECEITAS REALIZADAS	
	INICIAL	ATUALIZADA	ATE O BIMESTRE 2019	ATE O BIMESTRE 2019
<b>RECEITAS CORRENTES (I)</b>	0,00	0,00	0,00	0,00
<b>Receita de contribuições dos segurados</b>	0,00	0,00	0,00	0,00
Cível	0,00	0,00	0,00	0,00
Ativo	0,00	0,00	0,00	0,00
Inativo	0,00	0,00	0,00	0,00
Passivata	0,00	0,00	0,00	0,00
Militar	0,00	0,00	0,00	0,00
Ativo	0,00	0,00	0,00	0,00
Inativo	0,00	0,00	0,00	0,00
Passivata	0,00	0,00	0,00	0,00
<b>Receita de contribuições patronais</b>	0,00	0,00	0,00	0,00
Cível	0,00	0,00	0,00	0,00
Ativo	0,00	0,00	0,00	0,00
Inativo	0,00	0,00	0,00	0,00
Passivata	0,00	0,00	0,00	0,00
Militar	0,00	0,00	0,00	0,00
Ativo	0,00	0,00	0,00	0,00
Inativo	0,00	0,00	0,00	0,00
Passivata	0,00	0,00	0,00	0,00
<b>Receita de parcelamento de débitos</b>	0,00	0,00	0,00	0,00
Pensionista	0,00	0,00	0,00	0,00
Pensionista	0,00	0,00	0,00	0,00
Receita patrimonial	0,00	0,00	0,00	0,00
Receita imobiliária	0,00	0,00	0,00	0,00
Receita de valores mobiliários	0,00	0,00	0,00	0,00
Outras receitas patrimoniais	0,00	0,00	0,00	0,00
Receitas de serviços	0,00	0,00	0,00	0,00
Outras receitas correntes	0,00	0,00	0,00	0,00
Compensação previdenciária do RPPS para o RPPS	0,00	0,00	0,00	0,00
Apórisa pedágio para amortização de déficit atual	0,00	0,00	0,00	0,00
Demais receitas correntes	0,00	0,00	0,00	0,00
<b>RECEITAS DE CAPITAL (III)</b>	0,00	0,00	0,00	0,00



Graça  
 Governo Municipal de Jaguaribara  
 Consolidação

RELATÓRIO RESUMIDO DA EXECUÇÃO ORÇAMENTÁRIA  
 DEMONSTR. DAS RECEITAS E DESPESAS PREVIDENCIÁRIAS  
 DO REGIME PRÓPRIO DOS SERVIDORES PÚBLICOS  
 ORÇAMENTO FISCAL E DA SEGURIDADE SOCIAL  
 1º Bimestre de 2019 (Janeiro a Fevereiro)

DESPESAS PREVIDENCIÁRIAS - RPPS	COTAÇÃO INICIAL	NOTAÇÃO ATUALIZADA	DESPESAS EMPENHADAS			DESPESAS LIQUIDADAS			RESCISÃO EM RESERVA A PAGAR NÃO PROCEDEIDAS		
			ATÉ O BIMESTRE DE 2019	ATÉ O BIMESTRE DE 2018	ATÉ O BIMESTRE DE 2019	ATÉ O BIMESTRE DE 2019	ATÉ O BIMESTRE DE 2019	EM EXERCÍCIO DE 2019	EM EXERCÍCIO DE 2019	EM EXERCÍCIO DE 2019	
ADMINISTRAÇÃO (V)	0,00	0,00	0,00	0,00	0,00	0,00	0,00	0,00	0,00	0,00	0,00
Despesas correntes	0,00	0,00	0,00	0,00	0,00	0,00	0,00	0,00	0,00	0,00	0,00
Despesas de capital	0,00	0,00	0,00	0,00	0,00	0,00	0,00	0,00	0,00	0,00	0,00
PREVIDÊNCIA (VI)	0,00	0,00	0,00	0,00	0,00	0,00	0,00	0,00	0,00	0,00	0,00
Benefícios - Civil	0,00	0,00	0,00	0,00	0,00	0,00	0,00	0,00	0,00	0,00	0,00
Apontamentos	0,00	0,00	0,00	0,00	0,00	0,00	0,00	0,00	0,00	0,00	0,00
Pensões	0,00	0,00	0,00	0,00	0,00	0,00	0,00	0,00	0,00	0,00	0,00
Outros Benefícios Previdenciários	0,00	0,00	0,00	0,00	0,00	0,00	0,00	0,00	0,00	0,00	0,00
Benefícios - Militar	0,00	0,00	0,00	0,00	0,00	0,00	0,00	0,00	0,00	0,00	0,00
Recebidos	0,00	0,00	0,00	0,00	0,00	0,00	0,00	0,00	0,00	0,00	0,00
Outros Benefícios Previdenciários	0,00	0,00	0,00	0,00	0,00	0,00	0,00	0,00	0,00	0,00	0,00
Outras despesas previdenciárias	0,00	0,00	0,00	0,00	0,00	0,00	0,00	0,00	0,00	0,00	0,00
Compens. prov. do RPPS para o RPPS	0,00	0,00	0,00	0,00	0,00	0,00	0,00	0,00	0,00	0,00	0,00
Demais despesas previdenciárias	0,00	0,00	0,00	0,00	0,00	0,00	0,00	0,00	0,00	0,00	0,00
<b>TOTAL RESP. PREVID. RPPS (VII) = (V + VI)</b>	<b>0,00</b>	<b>0,00</b>	<b>0,00</b>	<b>0,00</b>	<b>0,00</b>	<b>0,00</b>	<b>0,00</b>	<b>0,00</b>	<b>0,00</b>	<b>0,00</b>	<b>0,00</b>

RESULTADO PREVIDENCIÁRIO (VIII) = (VII - VI)	0,00	0,00	0,00	0,00	0,00	0,00	0,00	0,00	0,00	0,00	0,00

Caixa  
 Governo Municipal de Jaguaribara  
 Consórcio

RELATÓRIO RESUMIDO DA EXECUÇÃO ORÇAMENTÁRIA  
 DEMONSTR. DAS RECEITAS E DESPESAS PREVIDENCIÁRIAS  
 DO REGIME PRÓPRIO DOS SERVIDORES PÚBLICOS  
 ORÇAMENTO FISCAL E DA SEGURIDADE SOCIAL  
 1º Bimestre de 2019 (Janeiro e Fevereiro)

RECURSOS PRPS ANTECIPADOS EM EXERCÍCIOS ANTERIORES	PREVISÃO ORÇAMENTÁRIA
Valor	0,00
RESERVA ORÇAMENTÁRIA DO RPPS	PREVISÃO ORÇAMENTÁRIA
Valor	0,00
ACRÉSCIMOS DE RECURSOS PARA O PLANO PREVIDENCIÁRIO DO RPPS	APORTES REALIZADOS
Plano de amortização - Contribuição Patronal Suplementar	0,00
Plano de amortização - Aporte patronal de valores fixos	0,00
Outros aportes para o RPPS	0,00
Recursos para cobertura de déficit financeiro	0,00
<b>RPPS E DIREITOS DO RPPS</b>	<b>PREVISÃO DE REFERÊNCIA</b>
	2019
Caixa e equivalência de caixa	0,00
Investimentos e aplicações	0,00
Outros bens e direitos	0,00

Fonte: SISTEMA: Aspas Informática - UNIC DESIG/ANUAL: Prefeitura Municipal de Jaguaribara - DATA DA EMISSÃO: 28/03/2019 - HORA: 08:47:25

RREO - ANEXO 4 (LRF, Art. 53, inciso II)

R\$ 1,00

PLANO FIMANCEIRO

RECEITAS PROVDIARIAS - RPPS	PREVIZAO INICIAL	PREVISAO		RECEITAS REALIZADAS	
		ACUALIZADA	ATE O BIMESTRE 2019	ATE O BIMESTRE 2018	
<b>RECEITAS CORRENTES (LX)</b>	0,00	0,00	0,00	0,00	0,00
<b>RECEITA DE CONTRIBUICOES DESERVICIOS CIVIL</b>	0,00	0,00	0,00	0,00	0,00
Inativo	0,00	0,00	0,00	0,00	0,00
Pensionistas	0,00	0,00	0,00	0,00	0,00
Militar	0,00	0,00	0,00	0,00	0,00
Ativo	0,00	0,00	0,00	0,00	0,00
Inativo	0,00	0,00	0,00	0,00	0,00
Pensionistas	0,00	0,00	0,00	0,00	0,00
<b>RECEITA DE CONTRIBUICOES PATRONAIS CIVIL</b>	0,00	0,00	0,00	0,00	0,00
Ativo	0,00	0,00	0,00	0,00	0,00
Inativo	0,00	0,00	0,00	0,00	0,00
Pensionistas	0,00	0,00	0,00	0,00	0,00
Militar	0,00	0,00	0,00	0,00	0,00
Ativo	0,00	0,00	0,00	0,00	0,00
Inativo	0,00	0,00	0,00	0,00	0,00
<b>RECEITA PATRIMONIAL</b>	0,00	0,00	0,00	0,00	0,00
<b>Em regime de parcelamento de debitos</b>	0,00	0,00	0,00	0,00	0,00
<b>Recetta imobiliária</b>	0,00	0,00	0,00	0,00	0,00
Recetta de valores mobiliários	0,00	0,00	0,00	0,00	0,00
Outras receitas patrimoniais	0,00	0,00	0,00	0,00	0,00
<b>Recetas de serviços</b>	0,00	0,00	0,00	0,00	0,00
Guerras, receitas correntes	0,00	0,00	0,00	0,00	0,00
Compensação previdenciária do RGPS para o RPPS	0,00	0,00	0,00	0,00	0,00
Demais receitas correntes	0,00	0,00	0,00	0,00	0,00
<b>RECEITAS DE CAPITAL (X)</b>	0,00	0,00	0,00	0,00	0,00
<b>Alienação de bens, direitos e ativos</b>	0,00	0,00	0,00	0,00	0,00

*[Handwritten signatures and initials]*



**GOVERNO MUNICIPAL DE JAGUARIBARA**  
 Unidas por um município melhor.  
**Poder Executivo**  
 Secretaria de Planejamento, Administração e Finanças

Caixa  
 Governo Municipal de Jaguaribara  
 Consolidado

RELATÓRIO RESUMIDO DA EXECUÇÃO ORÇAMENTÁRIA  
 DEMONSTR. DOS RECEITAS E DESPESAS PREVIDENCIÁRIAS  
 DO REGIME PRÓPRIO DE SERVIÇOS PÚBLICOS  
 ORÇAMENTO FISCAL E DA SEGURIDADE SOCIAL  
 1º bimestre de 2019 (Janeiro a Fevereiro)

CONASP  
 Pág.: 005


	LOTAÇÃO		LOTAÇÃO SICREAC	DESTAQUE	LOTAÇÃO		ESPECIES PREVIDENCIÁRIAS		MÊSES EM EXECUÇÃO		INSCRITAS EM RESTOS A PAGAR NÃO PREVIDENCIÁRIOS	
	ATUALIZADA	INSCRIÇÃO			ATC C. Bimestre / 2019	ATE C. Bimestre / 2019	ATE C. Bimestre / 2019	ATE C. Bimestre / 2019	ATE C. Bimestre / 2019	ATE C. Bimestre / 2019	ATE C. Bimestre / 2019	ATE C. Bimestre / 2019
<b>DESPESAS PREVIDENCIÁRIAS - RPPS</b>												
Amortização de empréstimos	0,00	0,00	0,00	0,00	0,00	0,00	0,00	0,00	0,00	0,00	0,00	0,00
Outras receitas de capital	0,00	0,00	0,00	0,00	0,00	0,00	0,00	0,00	0,00	0,00	0,00	0,00
TOTAL REC. PREVID. RPPS (XII) = (IX + X)	0,00	0,00	0,00	0,00	0,00	0,00	0,00	0,00	0,00	0,00	0,00	0,00
Despesa de capital	0,00	0,00	0,00	0,00	0,00	0,00	0,00	0,00	0,00	0,00	0,00	0,00
PREVIDÊNCIA (XIII)	0,00	0,00	0,00	0,00	0,00	0,00	0,00	0,00	0,00	0,00	0,00	0,00
Benefícios - Civil	0,00	0,00	0,00	0,00	0,00	0,00	0,00	0,00	0,00	0,00	0,00	0,00
Aposentadorias	0,00	0,00	0,00	0,00	0,00	0,00	0,00	0,00	0,00	0,00	0,00	0,00
Pensões	0,00	0,00	0,00	0,00	0,00	0,00	0,00	0,00	0,00	0,00	0,00	0,00
Outras benefícios previdenciários	0,00	0,00	0,00	0,00	0,00	0,00	0,00	0,00	0,00	0,00	0,00	0,00
Benefícios - Militar	0,00	0,00	0,00	0,00	0,00	0,00	0,00	0,00	0,00	0,00	0,00	0,00
Reformas	0,00	0,00	0,00	0,00	0,00	0,00	0,00	0,00	0,00	0,00	0,00	0,00
Pensões	0,00	0,00	0,00	0,00	0,00	0,00	0,00	0,00	0,00	0,00	0,00	0,00
Outras benefícios previdenciários	0,00	0,00	0,00	0,00	0,00	0,00	0,00	0,00	0,00	0,00	0,00	0,00
Outras despesas previdenciárias	0,00	0,00	0,00	0,00	0,00	0,00	0,00	0,00	0,00	0,00	0,00	0,00
Compens. prec. do RPPS para o RPPS	0,00	0,00	0,00	0,00	0,00	0,00	0,00	0,00	0,00	0,00	0,00	0,00
Demais despesas previdenciárias	0,00	0,00	0,00	0,00	0,00	0,00	0,00	0,00	0,00	0,00	0,00	0,00
TOTAL DEP. PREVID. RPPS (XIV) = (XIII + XIII)	0,00	0,00	0,00	0,00	0,00	0,00	0,00	0,00	0,00	0,00	0,00	0,00
RESULTADO PREVIDENCIÁRIO (XV) = (XI - XIV)	0,00	0,00	0,00	0,00	0,00	0,00	0,00	0,00	0,00	0,00	0,00	0,00


RELATÓRIO RESUMIDO DA EXECUÇÃO ORÇAMENTÁRIA  
DEMONSTRANDO RECEITAS E DESPESAS PREVIDENCIÁRIAS  
DO REGIME PRÓPRIO DOS SERVIDORES PÚBLICOS  
ORÇAMENTO FISCAL E DA SEGURIDADE SOCIAL  
1º Bimestre de 2019 (Janeiro a Fevereiro)

APORTES DE RECURSOS PARA O PLANO PREVIDENCIÁRIO DO RPPS

APORTES REALIZADOS

FONTE: SISTEMA: Aspect Informatica - UNID RESPONSÁVEL: Prefeitura Municipal de Jaguaribara - DATA DA EMISSÃO: 29/01/2019 - HORA: 09:47:25

  
JORGET ALMEIDA DE SANTOS JUNIOR  
PREFEITO MUNICIPAL

  
TEREZA COMPAGNULO ASSIS PEREIRA  
SECRETÁRIA

RELATORIO RESUMIDO DA EXECUÇÃO ORÇAMENTÁRIA  
 CONSOLIDATIVO DO RESULTADO FUNDADO F. FUNDADA  
 GOVERNOS FISCAL E DA SEGURIDADE SOCIAL  
 1º Bimestre de 2019 (Janeiro a Fevereiro)

Casta  
 Governo Municipal de Jaguaribara  
 Consolidado

RREO - ANEXO 6 (RRE/ANEXO 33, inciso III)

R\$ 1,00

ACTIVA DA LINHA		RECEITAS REALIZADAS	RECIBUTOS REALIZADOS
		ESDUEIO ATUALIZADA	ATE O BIMESTRE
			(a)
<b>RECEITAS CORRENTES (1)</b>			
Receitas tributárias		30.890.000,00	5.302.888,38
IRPJ		1.071.000,00	75.585,03
IRPF		73.000,00	12.930,83
ISS		525.000,00	39.790,40
ITBI		35.000,00	32,32
ITR		370.000,00	15.584,89
Outros impostos, taxas e contribuições de melhoria		60.000,00	2.938,94
Contribuições		60.000,00	102.874,28
Receita patrimonial		170.000,00	12.129,87
Aplicações Financeiras (11)		5.000,00	5,05
Outras receitas patrimoniais		5.000,00	5,05
Transferências correntes		28.930.000,00	5.294.848,44
Cota parte do FPM		11.350.000,00	1.956.913,17
Cota parte do ICMS		3.670.000,00	658.982,29
Cota parte do IPVA		120.000,00	130.342,38
Cota parte do ITR		4.000,00	64,58
Transferências de IC 87/96		12.000,00	0,00
Transferências de IC 61/89		16.000,00	2.485,05
Transferências do Funhab		9.000.000,00	2.079.230,14
Outras transferências correntes		4.628.000,00	466.836,86
Demais receitas correntes		118.000,00	16.887,71
Outras receitas patrimoniais (117)		71.500,00	5.829,11
Receitas correntes restantes		47.000,00	11.048,60
<b>RECEITAS PRIMÁRIAS CORRENTES (17)=(1 (1) (1))</b>		<b>30.653.500,00</b>	<b>5.484.370,35</b>
<b>RECEITAS DE CAPITAL (V)</b>			
Operações de crédito (VI)		1.735.000,00	2.626,03
Ancoragem de empréstimos (VII)		0,00	0,00
Alienação de bens		0,00	2.626,03
Receitas de alienação de investimentos temporários (VII.1)		0,00	0,00
Receitas de alienação de investimentos permanentes (VII.1)		0,00	0,00




	VALOR CORRENTE	
	ATE O BIMESTRE/2019	VALOR CORRENTE
META FISCAL PARA O RESULTADO PRIMÁRIO		12.600,00
META DE RESULTADO PRIMÁRIO FIXADA NO ANEXO DE METAS FISCAIS DA LDO PARA O EXERCÍCIO DE REFERÊNCIA		12.600,00
CÍTOS NOMINAIS		
	ATE O BIMESTRE/2019	VALOR CORRENTE
JUROS, EMPRÉSTOS E VARIAÇÕES MONETÁRIAS ATIVOS XXV	-	12.128,07
JUROS, EMPRÉSTOS E VARIAÇÕES MONETÁRIAS PASSIVOS XXVI	-	7.423,05
RESULTADO NOMINAL - Ativo da linha (XXVII)-(XXIV)+(XXV) - XXVI	-	595.983,45
META FISCAL PARA O RESULTADO NOMINAL		
	ATE O BIMESTRE/2019	VALOR CORRENTE
META DO RESULTADO NOMINAL FIXADA NO ANEXO 25	-	-114.769,33
ANÁLISE DA LINHA		
	ATE O BIMESTRE/2019	VALOR CORRENTE
CÁLCULO DO RESULTADO NOMINAL		
	EM 31 DE DEZEMBRO DE 2019	ATE O BIMESTRE
	(a)	(b)
DÍVIDA CONSOLIDADA (XXVIII)	15.504.584,73	15.477.346,26
RESCISÃO (XXIX)	8.425,86	2.489.377,49
Disponibilidade de caixa	0,00	2.480.151,63
Disponibilidade de caixa líquida	3.755.349,48	4.253.196,14
( Dívida a pagar processada (XXX)	3.802.900,11	1.763.344,51
Demais ativos financeiros	8.432,86	8.425,86
DÍVIDA CONSOLIDADA LÍQUIDA (XXXI)-(XXXII) - XXXI	15.496.159,47	12.978.759,07
RESULTADO NOMINAL - Abaixo da linha (XXVII)-(XXXI) - (XXXIb)	-	2.517.199,40




	1	ATÉ O BIMESTRE/2019
AJUSTE METODOLÓGICO		
VARIACÃO SALDO RPP = (XXIII) - (XXa - XXb)	-	2.019.705,60
RENTA DE ALIENAÇÃO DE IMOVEIS REMISSANTES (IX)	-	0,00
PASSIVO RECORRIDOS NA DC (XXIV)	-	0,00
VARIAÇÃO CANCELAS (XXV)	-	0,00
PAGAMENTO DE PRECATORIOS INTEGRANTES DA DC (XXVI)	-	0,00
OUTROS AJUSTES (XXVII)	-	0,00
RESULTADO PRIMÁRIO AJUSTADO - Balanço da linha XXVIII = (XXVI) XXVII (X-RENTA) XXV	-	477.604,20
RESULTADO PRIMÁRIO - Balanço da linha XXIX = XXVIII - (XXV) XXVI	-	472.869,19

	1	PREVISÃO ORÇAMENTÁRIA
INFORMAÇÕES ADICIONAIS		
SALDO DE EXERCÍCIOS ANTERIORES	-	0,00
Recursos alocados em exercícios anteriores - RPPS	-	0,00
Supêravit financeiro utilizado para abertura de créditos adicionais	-	0,00
RESERVA ORÇAMENTÁRIA DO RPPS	-	0,00

FONTE: SISTEMA: Aspec. Informativa - UNIDADE RESPONSÁVEL: Prefeitura Municipal de Jaguaribara - DATA DA EMISSÃO: 29/03/2019 - HORA DA EMISSÃO: 09:54:23

  
 JOÃO ALVES DOS SANTOS JUNIOR  
 PREFEITO MUNICIPAL

  
 CASSIUS CONTADOR  
 CONTADOR

Ciudad  
 Governo Municipal de JaguariBara  
 Conselho: 0350

RELATÓRIO RESUMIDO DA EXECUÇÃO ORÇAMENTÁRIA  
 DEMONSTRATIVO DOS RESTOS A PAGAR  
 POR FÓRUM E ÓRGÃO  
 ORÇAMENTO FISCAL E DA SEGURIDADE SOCIAL  
 1º bimestre de 2019 (Janeiro a Fevereiro)

RREO - ANEXO 7 (LRF, Art. 5º, inciso V)

R\$ 1,00

	INSCRITOS		ENCARGOS	CANCELADOS	SALDO
	EM EXERCÍCIOS ANTERIORES (a)	EM 31 DE DEZ. EXERC. ANTERIOR (b)			
RESTOS A PAGAR (INCRÉTO) NESTA ORÇAMENTÁRIO (1)	(a)	(b)	(c)	(d)	(e) = (a+b) (c+d)
2011-SEC. DA INPPA ESTRUTURA E URBANISMO	1.279.487,25	2.573.462,96	2.089.938,19	3,00	1.713.913,92
2013-Fundo Municipal de Saúde	0,00	0,00	0,00	0,00	0,00
2014-Sec. Planej. Administração e Finanças	2.497,41	0,00	0,00	0,00	2.497,41
2014-Sec. de Agricultura, Meio Amb.e Rec.	22.204,79	0,00	0,00	0,00	22.204,79
2014-Sec. da Infra Estrutura e Urbanismo	97.493,08	0,00	0,00	0,00	97.493,08
2014-Fundo Municipal de Saúde	156.911,35	0,00	0,00	0,00	156.911,35
2014-Fundo Municipal de Educação PME	52.053,97	2,00	0,00	0,00	52.055,97
2014-Fundo de Man. Des. Educação Básica EV	36.876,24	0,00	0,00	0,00	36.876,24
2014-Secretaria da Assistência Social -	2.093,75	0,00	0,00	0,00	2.093,75
2014-Fundo Municipal de Assistência Social	0,01	0,00	0,00	0,01	0,01
2015-Sec. Planej. Administração e Finanças	2.909,12	0,00	0,00	0,00	2.909,12
2015-Sec. de Agricultura, Meio Amb.e Rec.	15.131,61	0,00	0,00	0,00	15.131,61
2015-Sec. da Infra Estrutura e Urbanismo	290.182,33	0,00	0,00	0,00	290.182,33
2015-Fundo Municipal de Saúde	65.052,50	0,00	0,00	0,00	65.052,50
2015-Fundo Municipal de Educação PME	12.691,06	0,00	0,00	0,00	12.691,06
2015-Secretaria da Assistência Social -	947,80	0,00	0,00	0,00	947,80
2015-Sec. de Cultura, Desporto e Juventude	4.850,00	0,00	0,00	0,00	4.850,00
2015-Sec. Planej. Administração e Finanças	52.739,29	0,00	0,00	0,00	52.739,29
2015-Sec. de Agricultura, Meio Amb.e Rec.	45.564,89	0,00	0,00	0,00	45.564,89
2016-Sec. da Infra Estrutura e Urbanismo	119.902,69	0,00	0,00	0,00	119.902,69
2016-Sec. Pesqueiro, Turismo, Agric. e	2.496,00	0,00	0,00	0,00	2.496,00
2016-Fundo Municipal de Saúde	80.232,20	0,00	0,00	0,00	80.232,20
2016-Fundo Municipal de Educação PME	112.965,79	0,00	0,00	0,00	112.965,79
2016-Secretaria da Assistência Social -	30.361,64	0,00	0,00	0,00	30.361,64
2016-Fundo Municipal de Assistência Social	0,40	0,00	0,00	0,00	0,40

A

REO - ANEXO 7 (LRF, Art. 53, inciso V)

R\$ 1,00

NOVENO / ÓRGÃO	INSCRITOS				PAGOS	CANCELADOS	SALDO
	RESTOS A PAGAR PROCESSADOS E NÃO PROCESSADOS LIQUIDADOS EM EXERCÍCIOS ANTERIORES						
	EM EXERCÍCIOS ANTERIORES	EM 31 DE DEZ. EXERC. ANTERIOR					
(a)	(b)	(c)	(d)	(e) = (a)+(b)+(c)+(d)			
2016-Sec. de Cultura, Desporto e Juventude	0,00	0,00	0,00	0,00	0,00	0,00	0,00
2017-Cabunete do Prefeito	1.050,50	0,00	0,00	0,00	0,00	1.050,50	0,00
2017-Sec. Planej. Administração e Finanças	15.367,79	0,00	5.367,70	0,00	0,00	10.000,09	0,00
2017-Sec. Desenvolucim, Turismo, Aquic.e	2.246,95	0,00	2.246,95	0,00	0,00	0,00	0,00
2017-Fundo Municipal de Saude	293,13	0,00	0,00	0,00	0,00	293,13	0,00
2017-Fundo Municipal de Educacão PME	2.577,08	0,00	0,00	0,00	0,00	2.577,08	0,00
2017-Fundo Municipal de Assistência Sesi	0,69	0,00	0,00	0,00	0,00	0,69	0,00
2017-Sec. de Cultura, Desporto e Juventude	6.433,22	0,00	5.643,22	0,00	0,00	800,00	0,00
2017-Sec.de Infraestrutura,Manut.e Manutenç	3,61	0,00	0,00	0,00	0,00	3,61	0,00
2017-Cabunete do Prefeito	84.847,14	0,00	81.417,44	0,00	0,00	3.429,70	0,00
2017-Sec. Planej. Administração e Finanças	0,00	0,00	126.533,42	0,00	0,00	126.533,42	0,00
2017-Sec.de Controladoria e Ouvidoria de	0,00	0,00	84.165,83	0,00	0,00	84.165,83	0,00
2017-Sec.de Transporte e Mobilidade Urb	0,00	0,00	10.599,84	0,00	0,00	10.599,84	0,00
2017-Sec. de Cultura, Desporto e Juventude	0,00	0,00	6.071,63	0,00	0,00	6.071,63	0,00
2018-Sec. Resenav,Recor, Turismo, Aquic.e	0,00	0,00	33.122,07	0,00	0,00	33.122,07	0,00
2018-Fundo Municipal de Saude	0,00	0,00	733.054,34	0,00	0,00	733.054,34	0,00
2018-Fundo Municipal de Educacão PME	0,00	0,00	396.451,58	0,00	0,00	396.451,58	0,00
2018-Órgão de Man. dos Educacão Básica E	0,00	0,00	659.820,75	0,00	0,00	659.820,75	0,00
2018-Secretaria de Assistência Social -	0,00	0,00	35.946,88	0,00	0,00	35.946,88	0,00
2018-Fundo Municipal de Assistência Sesi	0,00	0,00	57.749,79	0,00	0,00	57.749,79	0,00
2018-Sec. de Cultura, Desporto e Juventude	0,00	0,00	57.089,40	0,00	0,00	57.089,40	0,00
2018-Sec.de Infraestrutura,Manut.e Agricul	0,00	0,00	231.789,11	0,00	0,00	231.789,11	0,00
Legislativo	0,00	0,00	387,72	0,00	0,00	387,72	0,00
2018-Câmara Municipal de Jaguaribara	0,00	0,00	387,72	0,00	0,00	387,72	0,00
Judiciário	0,00	0,00	0,00	0,00	0,00	0,00	0,00
Ministério Público	0,00	0,00	0,00	0,00	0,00	0,00	0,00

RREO - ANEXO 7 (LRF, Art. 53, inciso V)

R\$ 1,00

PÓDER / ÓRGÃO	RESTOS A PAGAR PROCESSADOS E NÃO PROCESSADOS LIQUIDADOS EM EXERCÍCIOS ANTERIORES					
	INSCRITOS	EM EXERCÍCIOS ANTERIORES (a)	EM 31 DE DEZ. EXERC. ANTERIOS (b)	PAGOS (c)	CANCELADOS (d)	SALDO (e) = (a+b) - (c+d)
RESTOS A PAGAR DENTRO ORÇAMENTÁRIO (II)	0,00	0,00	0,00	0,00	0,00	0,00
TOTAL (II) = (I) + (II)	1.229.497,25	2.573.462,86	2.089.036,19	0,00	1.713.913,92	



RREO - ANEXO 7 (LRF, Art. 5º, inciso V)

R\$ 1,00

FUNDE / ORÇÃO	FUNDE / ORÇÃO	INSCRITOS	RESTOS A PAGAR NÃO PROCESSADOS					SALDO TOTAL	(L) = (6)+(8)
			(a)	(b)	(c)	(d) = (a)+(b)+(c)	(e) = (d)-(a)		
<b>RESTOS A PAGAR EXECUTIVO</b>			483.478,77	146.607,45	146.276,50	0,00	533.347,65	2.247.161,74	
<b>INTRA GOVERNAMENTOS (1)</b>			483.478,77	146.607,45	146.276,50	0,00	533.347,65	2.247.161,75	
Executivo			483.478,77	146.607,45	146.276,50	0,00	533.347,65	2.247.161,75	
2015-SEC. DA INFRA. ESPORTIVA E URBANÍSTICA			0,00	0,00	0,00	0,00	0,00	373.381,46	
2015-Fundo Municipal de Saúde			0,00	0,00	0,00	0,00	0,00	11.503,32	
2014-SEC. FIANÇ. ADMINISTRATIVAS E FINANÇ.			0,00	0,00	0,00	0,00	0,00	8.497,41	
2014-SEC. AGRICULTURA, MEIO AMBI. REC.			0,00	0,00	0,00	0,00	0,00	35.104,79	
2014-SEC. DA INFRA. ESTRUTURA E URBANISMO			0,00	0,00	0,00	0,00	0,00	21.433,08	
2014-Fund. Municipal de Saúde			0,00	0,00	0,00	0,00	0,00	186.931,28	
2014-Fundo Municipal de Educação PME		3.546,48	0,00	0,00	0,00	0,00	3.546,48	55.680,45	
2014-Fundo de Man. Nos. Encargos Básicos P		0,00	0,00	0,00	0,00	0,00	0,00	36.976,54	
2014-Secretaria da Assistência Social -		0,00	0,00	0,00	0,00	0,00	0,00	2.094,75	
2014-Fundo Municipal de Assistência Social -		1.909,00	0,00	0,00	0,00	0,00	1.909,00	1.800,31	
2015-Sec. Planej. Administração e Finanças		0,00	0,00	0,00	0,00	0,00	0,00	2.709,12	
2015-Sec. de Agricultura, Meio Ambiente e Rec.		0,00	0,00	0,00	0,00	0,00	0,00	19.231,61	
2015-Sec. da Infra. Estrutura e Urbanismo		0,00	0,00	0,00	0,00	0,00	0,00	290.182,33	
2015-Fundo Municipal de Saúde		0,00	0,00	0,00	0,00	0,00	0,00	45.062,50	
2015-Fundo Municipal de Educação PME		0,00	0,00	0,00	0,00	0,00	0,00	15.681,96	
2015-Secretaria da Assistência Social -		0,00	0,00	0,00	0,00	0,00	0,00	841,00	
2015-Sec. de Cultura, Desporto e Juventude		0,00	0,00	0,00	0,00	0,00	0,00	4.820,20	
2016-Sec. Planej. Administração e Finanças		945,00	0,00	0,00	0,00	0,00	945,00	52.684,34	
2016-Sec. de Agricultura, Meio Ambiente e Rec.		0,00	0,00	0,00	0,00	0,00	0,00	45.384,89	
2016-Sec. da Infra. Estrutura e Urbanismo		0,00	0,00	0,00	0,00	0,00	0,00	119.302,60	
2016-Sec. Desenvolvimento, Turismo, Aquic. e		0,00	0,00	0,00	0,00	0,00	0,00	1.900,00	
2016-Fundo Municipal de Saúde		0,00	0,00	0,00	0,00	0,00	0,00	80.232,20	
2016-Fundo Municipal de Educação PME		549,82	0,00	0,00	0,00	0,00	549,82	113.315,61	
2016-Secretaria da Assistência Social -		0,00	0,00	0,00	0,00	0,00	0,00	40.961,94	
2016-Fundo Municipal de Assistência Social -		0,00	0,00	0,00	0,00	0,00	0,00	0,40	
2016-Sec. de Cultura, Desporto e Juventude		1.319,83	0,00	0,00	0,00	0,00	1.319,83	1.319,83	

*[Handwritten signature]*



**GOVERNO MUNICIPAL DE JAGUARIBARA**  
 UNIDADES DO MUNICÍPIO MENOR.  
 Secretariats de Planejamento, Administração e Finanças

Conta  
 Governo Municipal de Jaguaribara  
 Condiçãodad

RELATÓRIO RESUMIDO DA EXECUÇÃO ORÇAMENTÁRIA  
 DEMONSTRATIVO DOS RESPOSTAS A PAGAR

PODER E ORÇAO

ORÇAMENTOS FISCAL E DA SEGURIDADE SOCIAL

1º Bimestre de 2019 (Janeiro a Fevereiro)

COMARF  
 Pág.: 0005

RSO - ANEXO 7 (LREZ/AN 53, inciso V)

R\$ 1,00

PODER / ORÇAO	INSCRITOS	RESTOS A PAGAR NÃO PROCESSADOS										SALDO TOTAL
		EM EXERCÍCIOS ANTERIORES	EM 31 DE DEZ. DE 2018	EXERC. ANTERIOR	LIQUIDADOS	PAGOS	CANCELADOS	SELEC	(*) = (1+2+3+4+5+6+7)	(8) = (1)+(8)		
2017-Cabine do Tráfego	0,00	0,00	0,00	0,00	0,00	0,00	0,00	0,00	0,00	0,00	0,00	1.000,00
2017-Sec. Planej. Administração e Finanças	0,00	0,00	0,00	0,00	0,00	0,00	0,00	0,00	0,00	0,00	0,00	10.000,00
2017-Sec. Desenv. Econ. Turismo, Aquic. e	0,00	0,00	0,00	0,00	0,00	0,00	0,00	0,00	0,00	0,00	0,00	3,00
2017-Fund. Municipal de Saúde	0,00	0,00	0,00	0,00	0,00	0,00	0,00	0,00	0,00	0,00	0,00	252,13
2017-Fund. Municipal de Educação PVE	0,00	0,00	0,00	0,00	0,00	0,00	0,00	0,00	0,00	0,00	0,00	2.377,98
2017-Fund. Municipal de Assistência Social	0,00	0,00	0,00	0,00	0,00	0,00	0,00	0,00	0,00	0,00	0,00	0,80
2017-Sec. de Cultura, Desporto e Juventud	0,00	0,00	0,00	0,00	0,00	0,00	0,00	0,00	0,00	0,00	0,00	500,00
2017-Sec. de Infraestrutura, Meio Ambiente e Agricultura	0,00	0,00	0,00	0,00	0,00	0,00	0,00	0,00	0,00	0,00	0,00	3.225,70
2018-Cabine do Tráfego	0,00	0,00	0,00	0,00	0,00	0,00	0,00	0,00	0,00	0,00	0,00	42.387,59
2018-Sec. Planej. Administração e Finanças	0,00	0,00	0,00	0,00	0,00	0,00	0,00	0,00	0,00	0,00	0,00	640,20
2018-Sec. de Controleadoria e Contabilidade	0,00	0,00	0,00	0,00	0,00	0,00	0,00	0,00	0,00	0,00	0,00	0,00
2018-Sec. de Planejamento, Turismo, Aquic. e	0,00	31.910,00	31.910,00	31.910,00	31.910,00	31.910,00	0,00	0,00	0,00	0,00	0,00	13.489,62
2018-Sec. Desenv. Econ. Turismo, Aquic. e	0,00	303,676,24	311.641,38	16.386,57	16.386,57	16.386,57	0,00	0,00	0,00	0,00	0,00	456.870,45
2018-Fund. Municipal de Saúde	0,00	5.939,47	3.102,22	242,35	242,35	242,35	0,00	0,00	0,00	0,00	0,00	187.552,47
2018-Fund. Municipal de Educação PVE	0,00	0,00	0,00	0,00	0,00	0,00	0,00	0,00	0,00	0,00	0,00	562,00
2018-Fund. Municipal de Assistência Social	0,00	0,00	0,00	0,00	0,00	0,00	0,00	0,00	0,00	0,00	0,00	2.710,15
2018-Sec. de Cultura, Desporto e Juventud	0,00	11.420,26	11.420,26	11.420,26	11.420,26	11.420,26	0,00	0,00	0,00	0,00	0,00	10.223,73
2018-Sec. de Infraestrutura, Meio Ambiente e Agricultura	0,00	130.533,98	130.533,69	99.275,92	99.275,92	99.275,92	0,00	0,00	0,00	0,00	0,00	23.462,33
Legislativo	0,00	0,00	0,00	0,00	0,00	0,00	0,00	0,00	0,00	0,00	0,00	0,00
2018-Câmara Municipal de Jaguaribara	0,00	0,00	0,00	0,00	0,00	0,00	0,00	0,00	0,00	0,00	0,00	0,00
Judiciário	0,00	0,00	0,00	0,00	0,00	0,00	0,00	0,00	0,00	0,00	0,00	0,00
Manuseio Público	0,00	0,00	0,00	0,00	0,00	0,00	0,00	0,00	0,00	0,00	0,00	0,00
RESTOS A PAGAR (Linha Orçamentária III)	0,00	0,00	0,00	0,00	0,00	0,00	0,00	0,00	0,00	0,00	0,00	0,00

*[Handwritten signature]*

RREO - ANEXO 7 (LRF, Art. 53, inciso VI)

R\$ 1,00

		RESTOS A PAGAR NÃO PROCESSADOS						
		INSCRITOS		CANCELADOS		SALDO TOTAL		
PODER / ÓRGÃO		EM EXERCÍCIOS ANTERIORES (1)	EM 31 DE MARZ. EXERC. ANTERIOR (2)	LIQUIDADOS (3)	PAGOS (4)	SALDO TOTAL (5) = (3) + (4)	(6) = (5) - (1)	
		149.045,96	483.478,77	198.607,19	143.276,90	6,00	533.247,83	
<b>TOTAL (11) = (1) + (2)</b>							<b>2.247.161,75</b>	





R\$ 1,00

RFCO - ANEXO B (LDB, ART. 72)

RECEITA RESULTANTE DE IMPOSTOS (capit. do art. 210 da Constituição)	PREVISÃO			RECEITAS REALIZADAS		
	INICIAL	ATUALIZADA	ATE O BIMESTRE	(a)	(b)	(c) = (b/a)x100
<b>1 - RECEITAS DE IMPOSTOS</b>	1.003.000,00	1.000.000,00	67.570,10	6,74		
1.1 - Resultado do imposto sobre a propriedade predial e territorial urbana	73.000,00	73.000,00	12.973,78	17,77		
1.1.1 - IPTU	25.000,00	25.000,00	0,00	0,00		
1.1.2 - Multas, juros de mora, Dividas Ativa e outros encargos de IPTU	48.000,00	48.000,00	12.973,78	26,92		
1.2 - Receita resultante do imposto sobre transmissão "inter vivos" - ITRF	35.000,00	35.000,00	317,97	0,91		
1.2.1 - ITRF	25.000,00	25.000,00	201,60	0,81		
1.2.2 - Multas, juros de mora, Dividas Ativa e outros encargos de ITRF	10.000,00	10.000,00	116,37	1,16		
1.3 - Receita resultante do imposto sobre serviços de qualquer natureza - ISS	525.000,00	520.000,00	38.773,63	7,39		
1.3.1 - ISS	500.000,00	500.000,00	38.773,63	7,75		
1.3.2 - Multas, juros de mora, atualização monetária e outros encargos de dívida ativa do ISS	25.000,00	20.000,00	0,00	0,00		
1.4 - Receita resultante do imposto de renda retido na fonte - IRRF	370.000,00	370.000,00	15.524,85	4,20		
2 - RECEITA DE TRANSFERÊNCIAS CONSTITUCIONAIS E LEGAIS	15.402.000,00	15.300.000,00	2.748.754,45	17,96		
2.1 - Cota parte do FPM	11.350.000,00	11.300.000,00	1.956.912,17	17,24		
2.1.1 - Parcela referente a CF, art. 159, I, alínea b	10.320.000,00	10.320.000,00	1.956.912,17	18,94		
2.1.2 - Parcela referente a CF, art. 159, I, alínea d	515.000,00	515.000,00	0,00	0,00		
2.1.3 - Parcela referente a CF, art. 159, I, alínea e	515.000,00	515.000,00	0,00	0,00		
2.2 - Cota parte do ICMS	3.600.000,00	3.600.000,00	658.987,28	18,31		
2.3 - ICMS - Desoneração - L.C. 87/196	12.000,00	12.000,00	0,00	0,00		
2.4 - Cota parte IPI - Exportação	16.000,00	16.000,00	2.465,05	15,41		
2.5 - Cota parte ITR	4.000,00	4.000,00	64,56	1,61		
2.6 - Cota parte IPIVA	320.000,00	320.000,00	130.334,38	40,73		
2.7 - Cota parte IOP rur	0,00	0,00	0,00	0,00		
<b>3 - TOTAL DA RECEITA DE IMPOSTOS (1 + 2)</b>	<b>16.405.000,00</b>	<b>16.300.000,00</b>	<b>2.816.329,64</b>	<b>17,27</b>		

RECEITAS ADICIONAIS PARA FINANCIAMENTO DO ENSINO

PREVISÃO INICIAL	PREVISÃO ATUALIZADA	RECEITAS REALIZADAS ATÉ O BIMESTRE	(a)	(b)	(c) = (b/a)x100
					1






RELATÓRIO RESUMIDO DA EXECUÇÃO ORÇAMENTÁRIA

DEMONSTR. DAS RECEITAS E DESPESAS  
COM MANUTENÇÃO E DESENV. DO EXERCÍCIO - RDE  
ORÇAMENTOS FISCAL E DA SEGURIDADE SOCIAL  
1º bimestre de 2019 (Janeiro a Fevereiro)

para  
Governo Municipal de Jaguaribara  
Enteabilidade

RECEITAS DE APLICAÇÃO FINANCEIRA DE OUTROS RECURSOS DE IMPOSTOS VINCULADOS AO	RECEITAS DE APLICAÇÃO FINANCEIRA DE OUTROS RECURSOS DE IMPOSTOS VINCULADOS AO			RECEITAS DE APLICAÇÃO FINANCEIRA DE OUTROS RECURSOS DE IMPOSTOS VINCULADOS AO
	ENUNCIADO	PREVISÃO INICIAL	PREVISÃO ATUALIZADA	
- RECEITAS DE TRANSFERÊNCIAS DO FUNDS	9.000,00	3.000,00	131,69	1,46
5.1 - Transferências do salário-educação	890.500,00	690.300,00	132.947,42	14,93
5.2 - Transferências diretas - FOME	410.000,00	410.000,00	84.950,73	20,72
5.3 - Transferências diretas - FOME	0,00	0,00	0,00	0,00
5.4 - Transferências diretas - FOME	379.000,00	379.000,00	34.257,80	10,41
5.5 - Outras transferências do FUNDS	132.500,00	132.500,00	13.211,42	9,97
5.6 - Aplicação financeira dos recursos do FUNDS	3,00	3,00	0,00	0,00
6.1 - Transferências de convênios	19.000,00	19.000,00	527,39	2,78
6.2 - Aplicação financeira de convênios	590.000,00	590.000,00	32,41	0,03
6.3 - Aplicação financeira dos recursos de convênios	496.000,00	496.000,00	0,00	0,00
6.4 - Aplicação financeira dos recursos de convênios	10.000,00	10.000,00	32,42	1,32
7 - RECEITA DE OPERAÇÕES DE CRÉDITO	0,00	0,00	0,00	0,00
8 - OUTRAS RECEITAS PARA FINANCIAMENTO DO EXERCÍCIO	0,00	0,00	0,00	0,00
<b>9 - TOTAL DAS RECEITAS ADICIONAIS PARA FINANCIAMENTO DO EXERCÍCIO (4.5+6+7+8)</b>	<b>1.999.500,00</b>	<b>1.399.500,00</b>	<b>131.111,43</b>	<b>9,51</b>
FUNDEB				
RECEITAS DO FUNDEB	PREVISÃO INICIAL	PREVISÃO ATUALIZADA	ATE O BEMSPRE	SCRITAS REALIZADAS
	(a)	(b)	(c) = (b)/(a)*100	(d)
10 - RECEITAS DESTINADAS AO FUNDEB	3.598.000,00	3.588.000,00	687.189,69	19,24
10.1 - Cota parte FPM destinada ao Fundeb (20% de 2.1.1)	2.590.000,00	2.580.000,00	489.229,24	18,96
10.2 - Cota parte FPM destinada ao Fundeb (20% de 2.2)	900.000,00	900.000,00	184.745,62	18,31
10.3 - Cota parte IBS destinado ao Fundeb (20% de 2.3)	3.000,00	3.000,00	0,00	0,00
10.4 - Cota parte IPTU destinado ao Fundeb (20% de 2.4)	4.000,00	4.000,00	616,23	15,41
10.5 - Cota parte ITX destinado ao Fundeb (20% de 2.5)	2.000,00	2.000,00	26,14	1,61
10.6 - Cota parte IPVA destinado ao Fundeb (20% de 2.6)	80.000,00	80.000,00	32.583,45	40,73
11 - RECEITAS RECEBIDAS DO FUNDEB	9.015.000,00	9.015.000,00	2.080.601,10	23,08
11.1 - Transferência de recursos do Fundeb	3.000.000,00	3.000.000,00	1.399.714,70	46,65
11.2 - Complementação do limite ao Fundeb	3.000.000,00	2.000.000,00	689.535,44	22,98
11.3 - Receita de aplicação financeira dos recursos do Fundeb	15.000,00	15.000,00	1.350,96	9,01
<b>12 - RESULTADO LÍQUIDO DAS TRANSFERÊNCIAS DO FUNDEB (11.1 + 10)</b>	<b>3.432.000,00</b>	<b>3.432.000,00</b>	<b>703.525,11</b>	<b>20,50</b>

RELATÓRIO RESUMIDO DA EXECUÇÃO ORÇAMENTÁRIA  
 DEMONSTR. DAS RECEITAS E DESPESAS  
 COM MANUTENÇÃO E EXERCÍC. DO EXERCÍC. - RDE  
 ORÇAMENTOS FISCAL E DA SEGURIDADE SOCIAL  
 1º bimestre de 2019 (Janeiro a Fevereiro)

(R\$ - RESULTADO LÍQUIDO DA TRANSFERÊNCIA (11)-(10)) = ACRÉSCIMO RESULTANTE DAS TRANSFERÊNCIAS DO FUNDES  
 (R\$ - RESULTADO LÍQUIDO NA TRANSFERÊNCIA (11)-(9)) = DECRÉSCIMO RESULTANTE DAS TRANSFERÊNCIAS DO FUNDES

DESPESAS DO FUNDES	DOTAÇÃO		DESPESAS EMPENHADAS		DESPESAS LIQUIDADAS	
	INICIAL	ADICIONAL	ATÉ O BIMESTRE (a)	(b) = (a) x (1.1)	ATÉ O BIMESTRE (c)	(d) = (c) x (1.1)
1-FUNDEamentos DOS PROFISSIONAIS DO MAGISTÉRIO	6.310.500,00	6.225.500,00	3.223.300,00	39,61	1.050.344,47	16,84
13.1 - Com educação infantil	600.000,00	627.000,00	94.101	15,68	230.860,76	36,92
13.2 - Com ensino fundamental	5.710.500,00	5.600.000,00	3.130.200,00	54,81	813.184,41	14,41
4-CORREAS DESPESAS	2.704.500,00	2.415.200,00	2.422.831,60	89,57	424.435,00	15,68
14.1 - Com educação infantil	270.000,00	390.000,00	319.000,00	118,15	56.233,01	19,42
14.2 - Com ensino fundamental	2.434.500,00	2.429.200,00	1.203.831,60	49,35	368.213,99	15,16
15 - Total das despesas do Fundes	9.015.000,00	9.054.800,00	5.155.131,60	56,90	1.474.479,47	16,25
DEDUÇÕES PARA FINS DO LIMITE DO FUNDES						
16-Recursos a pagar inscritos no exercício sem disponibilização financeira de recursos do Fundes						
16.1 - FUNDOS 604						0,00
16.2 - FUNDOS 404						0,00
17-Despesas contratadas com o "supraavit" financeiro do exercício ante						0,00
17.1 - FUNDOS 604						0,00
17.2 - FUNDOS 404						0,00
18-Total das deduções consideradas para fins de limite do Fundes (16+17)						0,00

INDICADORES DO FUNDES	
	VALOR
19-Total das despesas do FUNDES para fins de limites (15-18)	1.474.479,47
19.1 - Mínimo de 604 do FUNDES de remuneração do Magistério (13-(16.1-17.1)) / ((11)+1001)	56,47

*[Assinaturas e rubricas]*



19.2 - Máximo de 60% das despesas com MDE, que não remotações do magistério:

114-116.2-17.231/111110011 20,10 %

19.3 - Máximo de 5% não aplicado no exercício (100-113-119.21) 29,13 %

**CONTADELA DA UTILIZAÇÃO DE RECURSOS NO EXERCÍCIO SUBSEQUENTE**

20-Receitas recebidas do Fundeb em 2018, que não foram utilizadas

21-Despesas custeadas com o saldo do Item 20 até o

1º Bimestre de 2019

0,00  
 0,00

**SOMATÓRIO E DESENVOLVIMENTO DO ENSINO - DESPESAS CUSTEADAS COM A RECEITA RESULTANTE DE IMPOSTOS E RECURSOS DO FUNDEB**

TERMINOS COM ADOES TÍPICAS DE MDE	DESCRIÇÃO INICIAL	DESCRIÇÃO ATUALIZADA	DESENVOLVIMENTO EMENDADO		DESENVOLVIMENTO ORIGINAL	
			ATE O BIMESTRE	ATE O BIMESTRE	ATE O BIMESTRE	ATE O BIMESTRE
	(1)	(2)	(3)	(4)	(5)	(6)=(3)/(1)*100
20-Educação Infantil	1.277.060,00	1.359.600,00	874.757,19	64,291	294.314,27	21,43
22.1 - Creche	0,00	0,00	0,00	0,00	0,00	0,00
22.1.1 - Despesas custeadas com recursos do FUNDEB	0,00	0,00	0,00	0,00	0,00	0,00
22.1.2 - Despesas custeadas com outros recursos de impostos	0,00	0,00	0,00	0,00	0,00	0,00
22.2 - Pré escola	1.277.060,00	1.359.600,00	872.757,19	64,191	294.314,27	21,60
22.2.1 - Despesas custeadas com recursos do FUNDEB	476.000,00	1.037.000,00	809.000,00	79,551	297.000,00	29,231
22.2.2 - Despesas custeadas com outros recursos de impostos	471.000,00	342.600,00	43.227,18	18,601	4.253,40	2,701
24-Ensino Fundamental	8.414.500,00	8.496.300,00	4.992.709,12	54,061	1.248.754,97	14,541
23.1 - Despesas custeadas com recursos do Fundeb	8.145.000,00	8.037.000,00	4.343.101,60	54,031	1.197.199,49	18,771
23.2 - Despesas custeadas com outros recursos de impostos	271.000,00	459.300,00	249.606,52	54,441	51.396,57	11,201
24-Ensino médio	0,00	0,00	0,00	0,00	0,00	0,00
25-Ensino superior	0,00	0,00	0,00	0,00	0,00	0,00
26-Formação profissional não integrada ao ensino regular	0,00	0,00	0,00	0,00	0,00	0,00
27-Outras	903.490,00	748.200,00	350.856,12	46,891	82.951,09	11,091
<b>28 - Total de despesas com ações típicas de MDE (22+23+24+25+26+27)</b>	<b>10.634.990,00</b>	<b>10.616.100,00</b>	<b>5.916.209,42</b>	<b>54,791</b>	<b>1.618.049,43</b>	<b>15,241</b>

**DESCRIÇÃO CONSOLIDADA PARA FINS DO LIMITE CONSTITUCIONAL**

28-Resultado líquido das transferências do Fundeb = (12)

30-Despesas custeadas com a complementação do Fundeb no exercício

703.925,11  
 0,00

0,00

UNIA  
 Governo Municipal de Jaguaribara  
 Consolidado

**RELATÓRIO RESUMIDO DA EXECUÇÃO ORÇAMENTÁRIA**  
 DEMONSTR. DAS RECEITAS E DESPESAS  
 COM MANUTENÇÃO E DESENV. DO ENSINO - MDE  
 ORÇAMENTOS FISCAL E DA SEGURIDADE SOCIAL  
 1º Bimestre de 2019 (Janeiro a Fevereiro)

32 - Despesas custeadas com superávit financeiro do exercício anterior de outros recursos	0,00	
33 - Restos a pagar inscritos no exercício sem disponibilidade financeira,	0,00	
34 - Cancelamento no exercício de custos a pagar inscritos com	0,00	
dispon. de recursos de impostos vinculados ao ensino * (45):		
35 - Total das deduções para fins do limite constitucional (29+30+31+32+33+34+35)	703.525,11	

36 - Total das despesas para fins do limite (22 + 23) = 86) **837.564,23**

37 - Percentual de aplicação em MDE sobre a receita líquida de impostos (37)/(33) x 100(1) **29,53**

**OUTRAS INFORMAÇÕES PARA CONTROLE**

OUTRAS DESPESAS CUSTEADAS COM RECEITAS ADICIONAIS PARA FINANCIAMENTO DO ENSINO	DOTAÇÃO		DESPESAS EMPENHADAS		DESPESAS LIQUIDADAS	
	INICIAL	ATUALIZADA	ATE O BIMESTRE	A	ATE O BIMESTRE	B
	(a)	(b)	(c)	(d)	(e)	(f) = (e)/(d) x 100
38 - Despesas custeadas com a aplicação financeiro de outros recursos de	0,00	0,00	0,00	0,00	0,00	0,00
Impostos vinculados ao ensino						
39 - Despesas custeadas com a contribuição social do salário educação	416.000,00	389.400,00	7.017,00	2.421	4.455,00	1,55
40 - Despesas custeadas com operações de crédito	0,00	0,00	0,00	0,00	0,00	0,00
41 - Despesas custeadas com outras receitas para financiamento de en	1.034.500,00	1.189.900,00	65.527,39	72.131	79.373,05	6,61
42 - Total das outras despesas custeadas com receitas adicionais para financiamento do ensino (39+40+41+42)	1.470.500,00	1.489.300,00	872.544,39	58.591	83.866,06	5,63
43 - Total geral das despesas com educação (44)+(39+43)	22.105.480,00	17.105.480,00	5.689.844,81	55.251	1.781.939,49	14,06

RESTOS A PAGAR INSCRITOS COM DISPONIBILIDADE FINANCEIRA DE RECURSOS DE IMPOSTOS VINCULADOS AO ENSINO

*[Handwritten signature]*

RELATÓRIO RESUMIDO DA EXECUÇÃO ORÇAMENTÁRIA  
 DEMONSTR. DAS RECEITAS E DESPESAS  
 COM MANUTENÇÃO E DESENV. DO EXERCÍCIO - MEE  
 ORÇAMENTO FISCAL E DA SEGURIDADE SOCIAL  
 1º Bimestre de 2019 (Janeiro a Fevereiro)

		FUNDEB	ESALARIO EDUCACAO
44 - Prestos e pagar de despesas cor MEE	324.638,80	124.975,67	0,00
44.1 - Exercícios de recursos de impostos vinculados ao ensino	199.663,13	2.679.250,14	84.350,73
44.2 - Exercícios de recursos do FUNDEB	124.975,67	6,00	0,00
		1.223.639,48	84.350,73
		6,00	0,00
		1.350,96	0,00
48-(+) RESERVA DE APLICAÇÃO FINANCEIRA DOS RECURSOS ATÉ O BIMESTRE	984.888,29	0,00	0,00
49-(=) DISPONIBILIDADE FINANCEIRA ATÉ O BIMESTRE	0,00	0,00	0,00
51-(=) Ajustes	0,00	0,00	0,00
52-(=) SALDO FINANCEIRO ORÇAMENTAL	0,00	0,00	0,00

Fonte: SISTEMA: Aspac Informativa - UNIDADE RESPONSÁVEL: Prefeitura Municipal de Jaguaribara - DATA DA EMISSÃO: 28/03/2019 - HORA DA EMISSÃO: 09:00:45

Notas: Limites mínimos anuais a serem cumpridos no encerramento do exercício  
 Art. 23, Inciso 2º, Lei 11.494/2007: Até 5% dos recursos alocados a conta dos fundos, inclusive relativos à complementação da unidade recebidos nos termos do inciso I do art. 6º, inciso III, poderão ser utilizados no 1º trimestre do exercício imediatamente subsequente, mediante abertura de crédito adicional.

Os valores referentes à parcela dos restos a pagar inscritos em disponibilidade financeira vinculada à educação deverão ser informados somente no PREO do último bimestre do exercício.

Limites mínimos anuais a serem cumpridos no encerramento do exercício, no âmbito do grupo prioritária, conforme LDB, art. 1º, V.  
 Nos cinco primeiros bimestres do exercício o acompanhamento poderá ser feito com base na despesa empenhada ou na despesa liquidada. No último bimestre do exercício, o valor deverá corresponder ao total da despesa empenhada.

Essa coluna poderá ser apresentada somente no último bimestre.

JOÃO ALVES SANTOS JUNIOR  
 PREFEITO MUNICIPAL

COMASP CONTABILIZE ASSESSORIA E TERC  
 CONTADOR



**GOVERNO MUNICIPAL DE JAGUARIBARA**  
 Unidades por um município melhor.  
**Poder Executivo**  
 Secretaria de Planejamento, Administração e Finanças

COMASP  
 PAR.: 0001

Gaiaza  
 Governo Municipal de Jaguaribara  
 Conselho 14996

RELATORIO RESUMO DA EXECUÇÃO ORÇAMENTÁRIA  
 DEMONSTRATIVO DAS RECEITAS DE IMPOSTOS E  
 DAS DESPESAS PROPRIAS COM SAÚDE  
 ORÇAMENTOS FISCAL E DA SEGURIDADE SOCIAL  
 1º Bimestre de 2019 (Abril a Fevereiro)

RECE - ANEXO 12 (LC 147/2012, art.13)

R\$ 1,00

RECEITAS PARA APLICAÇÃO EM AÇÕES E SERVIÇOS PÚBLICOS DE SAÚDE

	PREVISÃO		RECEITAS REALIZADAS	
	INICIAL	ATUALIZADA (a)	ATE O BIMESTRE (b)	12/2019 (c)
<b>RECEITAS DE IMPOSTOS LÍQUIDOS (1)</b>				6,74
Imposto Predial e Territorial Urbano - IPTU	25.000,00	25.000,00	67.570,19	0,50
Imposto sobre Transmissão de Bens Imóveis - ITBI	25.000,00	25.000,00	301,60	0,81
Imposto sobre Serviços de Qualquer Natureza - ISS	524.000,00	500.000,00	36.773,98	7,75
Imposto de Renda Retido na Fonte - IRRF	370.000,00	370.000,00	25.524,93	4,20
Outras Receitas de Impostos	14.200,00	14.200,00	20,12	0,26
Outros Ativos de Impostos	25.000,00	25.000,00	50.992,25	16,91
Multas, Juros de Mora e Outros Encargos da Dívida Ativa	15.000,00	15.000,00	2.622,24	1,46
<b>RECEITAS DE TRANSFERÊNCIAS CONSTITUCIONAIS E LEGAIS (11)</b>	17.660.000,00	17.660.000,00	3.435.240,04	19,28
Outras Receitas	17.660.000,00	17.660.000,00	2.486.141,41	13,95
Cota Parte FPM	5.000,00	5.200,00	60,70	1,41
Cota Parte FPE	430.000,00	420.200,00	302.877,83	69,73
Cota Parte FPA	4.300.000,00	4.300.000,00	923.327,81	16,71
Cota Parte FMS	25.000,00	25.000,00	3.081,79	15,41
Cota Parte IPTU - Exercício	15.000,00	15.000,00	0,50	0,00
Compartilhamento de Recursos de Impostos e Transferências Constitucionais	15.000,00	15.000,00	0,50	0,00
Outras	0,00	0,00	0,50	0,00
<b>TOTAL DE RECEITAS PARA APLICAÇÃO EM AÇÕES E SERVIÇOS PÚBLICOS DE SAÚDE (11+12)</b>	18.641.000,00	18.641.000,00	3.503.310,22	16,79

RECEITAS ADICIONAIS PARA FINANCIAMENTO DA SAÚDE

	PREVISÃO		RECEITAS REALIZADAS	
	INICIAL	ATUALIZADA (c)	ATE O BIMESTRE (d)	12/2019 (e)
<b>TRANSFERÊNCIAS DE RECURSOS DO SISTEMA ÚNICO DE SAÚDE - SUS</b>				124,26
Proventos da União	2.097.000,00	2.097.000,00	264.049,89	12,65
Proventos do Estado	2.000.000,00	2.000.000,00	251.355,32	12,69
Proventos de Outros Municípios	20.000,00	20.000,00	0,00	0,00
Outras Receitas do SUS	0,00	0,00	0,00	0,00
TRANSFERÊNCIAS VOLUNTARIAS	37.000,00	37.000,00	6.494,57	17,55
<b>RECEITAS DE OPERAÇÕES DE CRÉDITO VINCULADAS À SAÚDE</b>	690.000,00	690.000,00	0,00	0,00
Outras	0,00	0,00	0,00	0,00

Caixa  
 Governo Municipal de Jaguaribara  
 Consórcio

RELATÓRIO RESUMIDO DA EXECUÇÃO ORÇAMENTÁRIA  
 DEMONSTRATIVO DAS RECEITAS DE IMPOSTOS E  
 DAS DESPESAS PROPRIAS COM SAÚDE  
 DOCUMENTOS FISCAL E DA SEGURIDADE SOCIAL  
 1º Bimestre de 2019 (Janeiro e Fevereiro)

DESCRIÇÃO COM SAUDE Ipr: grupo de natureza de despesa:	OUTRAS RECEITAS PARA FINANCIAMENTO DA SAUDE		DESPESAS PROPRIAS COM SAUDE		DESPESAS LICITADAS	
	INICIAL	ATUALIZADA	ATE O BIMESTRE	ATE O BIMESTRE	ATE O BIMESTRE	ATE O BIMESTRE
	(R\$)	(R\$)	(R\$)	(R\$)	(R\$)	(R\$)
TOTAL DE RECEITAS ADICIONAIS PARA FINANCIAMENTO DA SAUDE	3.080.750,00	3.080.750,00	393.380,00	393.380,00	375,37	0,15
DESPESAS CORRENTES	6.450.800,00	7.275.800,00	5.981.231,10	79.447	3.443.912,20	10,67
Pessoal e Encargos Sociais	4.443.100,00	4.491.100,00	4.022.750,00	80,64	1.058.715,20	23,57
Juros e Encargos da Dívida	0,00	0,00	0,00	0,00	0,00	0,00
Outras Despesas Correntes	2.217.500,00	2.784.500,00	1.958.481,10	62,38	385.197,00	11,91
DESPESAS DE CAPITAL	740.000,00	418.000,00	100.900,00	40,98	11.155,00	2,69
Investimentos	720.000,00	415.000,00	100.900,00	40,98	11.155,00	2,69
Inversões Financeiras	0,00	0,00	0,00	0,00	0,00	0,00
Amortização de Dívidas	0,00	0,00	0,00	0,00	0,00	0,00
TOTAL DAS DESPESAS COM SAUDE (IV)	7.380.800,00	7.693.800,00	6.082.131,10	77,63	3.455.067,20	10,93
DESPESAS COM SAUDE NAS CATEGORIAS DE ATRACAO DO PRECATORIO MINIMO	0,00	0,00	0,00	0,00	0,00	0,00
DESPESAS COM SAUDE NAS CATEGORIAS DE ATRACAO DO PRINCIPAL MINIMO	0,00	0,00	0,00	0,00	0,00	0,00
DESPESAS COM SAUDE NAS CATEGORIAS DE ATRACAO DO PRINCIPAL DE ACESSO UNIVERSAL	0,00	0,00	0,00	0,00	0,00	0,00
DESPESAS COM INATIVOS E INDEBILITADOS	0,00	0,00	0,00	0,00	0,00	0,00
DESPESAS COM AGIBILIDADE A SAUDE QUE NAO NENHUM AO PRINCIPAL DE ACESSO UNIVERSAL	0,00	0,00	0,00	0,00	0,00	0,00
DESPESAS COM OUTROS RECURSOS	3.394.000,00	3.442.200,00	2.732.305,25	72,38	64.916,04	19,67
Recursos de Transferências do Sistema Único de Saúde - SUS	2.785.000,00	3.144.200,00	2.590.232,48	82,43	611.927,04	21,39
Outros Recursos	0,00	0,00	0,00	0,00	0,00	0,00
OUTRAS AÇÕES E SERVIÇOS NÃO COMPUTADOS	610.000,00	308.000,00	142.072,77	47,27	4.994,00	1,64
RECURSOS DE OUTRAS AÇÕES E SERVIÇOS NÃO COMPUTADOS	610.000,00	308.000,00	142.072,77	47,27	4.994,00	1,64
DESPESAS COM INDEBILITADOS	0,00	0,00	0,00	0,00	0,00	0,00
DESPESAS COM AGIBILIDADE A SAUDE QUE NAO NENHUM AO PRINCIPAL DE ACESSO UNIVERSAL	0,00	0,00	0,00	0,00	0,00	0,00
DESPESAS COM AGIBILIDADE A SAUDE QUE NAO NENHUM AO PRINCIPAL DE ACESSO UNIVERSAL	0,00	0,00	0,00	0,00	0,00	0,00
DESPESAS COM AGIBILIDADE A SAUDE QUE NAO NENHUM AO PRINCIPAL DE ACESSO UNIVERSAL	0,00	0,00	0,00	0,00	0,00	0,00

*(Assinatura)*



Cidade  
Governo Municipal de Jaguaribara  
Cassidoro

RELATÓRIO RESUMIDO DA EXECUÇÃO ORÇAMENTÁRIA  
DEMONSTRATIVO DAS RECEITAS DE IMPOSTOS E  
OUTRAS RECEITAS  
RECEITAS FISCAIS E DA SEGURIDADE SOCIAL  
1º Bimestre de 2019 (Janeiro a Fevereiro)

QUÊ NÃO FOI APLICADA EM AÇÕES E SERVIÇOS DE EM EXERCÍCIOS ANTERIORES	0,00	0,00	0,00	0,00	0,00	0,00	0,00
TOTAL DAS DESPESAS COM NÃO COMPUTADAS (V)	4.219.000,00	4.214.700,00	3.283.728,42	78,62	985.609,01	23,81	
TOTAL DAS PREVISÕES COM AÇÕES E SERVIÇOS PÚBLICOS DE SAÚDE (VI=(IV V))	3.461.600,00	3.455.900,00	2.489.104,10	78,96	564.458,19	16,57	

PERCENTUAL DE APLICAÇÃO EM AÇÕES E SERVIÇOS PÚBLICOS DE SAÚDE SOBRE AS RECEITAS DE IMPOSTOS  
LÍMITE PARAR CONSTITUIE LEGALIS - VII(=VI(III)-III) - LIMITE CONSTITUCIONAL 15%  
VALOR REFERENTE A DIFERENÇA ENTRE O VALOR EXECUTADO E O LIMITE MÍNIMO  
CONSTITUCIONAL (VII(III) 60,1) (11,41111)(1100)  
16,71  
39.910,31

EXECUÇÃO DE RESTOS A PAGAR EM PROCESSAMENTO COM DISPONIBILIDADE DE CAXA	INSCRITAS	CANCELADAS/ PRESCRITAS	PAGOS	A PAGAR	PARCIAIS CANCELADAS NO LIMITE
Inscritas em 2016	0,00	0,00	0,00	0,00	0,00
Inscritas em 2017	0,00	0,00	0,00	0,00	0,00
Inscritas em 2018	0,00	0,00	0,00	0,00	0,00
Inscritas em exercícios anteriores a 2015	0,00	0,00	0,00	0,00	0,00
TOTAL (VIII)	0,00	0,00	0,00	0,00	0,00

CONTROLE DE RESTOS A PAGAR CANCELADOS OU PRESCRITOS PARA FINS DE APLICAÇÃO DA DISPONIBILIDADE DE CAXA CONFORME Art. 24, Par. 1º, 2ª	RESTOS A PAGAR CANCELADOS OU PRESCRITOS	
	SALDO INICIAL	SALDO FINAL
Restos a pagar cancelados ou prescritos em 2013	0,00	0,00
Restos a pagar cancelados ou prescritos em 2016	0,00	0,00
Restos a pagar cancelados ou prescritos em 2017	0,00	0,00
Restos a pagar cancelados ou prescritos em 2018	0,00	0,00
Restos a pagar cancelados ou prescritos em exercícios anteriores a 2015	0,00	0,00
TOTAL	0,00	0,00

LIMITE NÃO CONHECIDO






RELATÓRIO RESUMIDO DA EXECUÇÃO ORÇAMENTÁRIA  
 DEMONSTRATIVO DOS RECURSOS DE IMPOSTOS E  
 DAS DESPESAS PROPRIAS COM SAÚDE  
 ORÇAMENTOS FISCAL E DA SEGURIDADE SOCIAL  
 (\*) Bimestre de 2019 (Janeiro a Fevereiro)

CONTROLE DO VALOR REFERENTE AO PERCENTUAL MÍNIMO MÍNIMO CONFERIDO EM EXERCÍCIO  
 ANTERIORES PARA FINS DE APLICAÇÃO DOS RECURSOS VINCULADOS CONFORME ARTS 25 E 26

	SALDO INICIAL	DESPESAS CUSTEADAS NO EXERC. DE REFERÊNCIA	SALDO FINAL (SALDO APLICADO)	DESPESAS EMPENHADAS		DESPESAS LIQUIDADAS	
				ATE O BIMESTRE (*)	(%)	ATE O BIMESTRE (*)	(%)
Restos a pagar cancelados ou prescritos em 2019	0,00	0,00	0,00				
Restos a pagar cancelados ou prescritos em 2019	0,00	0,00	0,00				
Restos a pagar cancelados ou prescritos em 2017	0,00	0,00	0,00				
Restos a pagar cancelados ou prescritos em 2016	0,00	0,00	0,00				
Restos a pagar cancelados ou prescritos em exercícios anteriores a 2015	0,00	0,00	0,00				
Total	0,00	0,00	0,00				
<b>DESCRIÇÃO COM SAÚDE</b>	<b>INICIAL</b>	<b>EXERCÍCIO ATUALIZADA</b>	<b>DESPESAS EMPENHADAS</b>	<b>ATE O BIMESTRE (*)</b>	<b>(%)</b>	<b>ATE O BIMESTRE (*)</b>	<b>(%)</b>
por subfunção :							
Atenção Básica	3.551.200,00	3.659.500,00	3.291.322,49	39,47	530.005,36	37,75	
Assistência Hospitalar e Ambulatorial	3.163.600,00	3.321.000,00	2.767.925,99	46,35	634.066,35	42,45	
Suporte Profissional e Terapêutico	182.300,00	267.000,00	187.529,84	5,14	24.952,75	1,71	
Vigilância Sanitária	130.000,00	249.000,00	174.839,58	2,93	41.359,77	2,84	
Vigilância Epidemiológica	0,00	0,00	0,00	0,00	0,00	0,00	
Alimentação e Nutrição	0,00	0,00	0,00	0,00	0,00	0,00	
Outras subfunções	933.000,00	842.500,00	550.422,67	9,22	215.662,27	14,40	
<b>TOTAL DE DESPESAS</b>	<b>7.380.000,00</b>	<b>7.690.000,00</b>	<b>6.972.032,78</b>	<b>100,00</b>	<b>1.437.047,20</b>	<b>100,00</b>	

FONTE: SISTEMA: Appec Informatica - Unidade Responsavel: Prefeitura Municipal de Jaguaribara - DATA DA EMISSÃO: 29/03/2019 - HORA DA EMISSÃO: 09:03:38

  
 JONAY ALVES DOS SANTOS JUNIOR  
 PREFEITO MUNICIPAL


  
 CARLOS VENTURA DE ASSIS  
 SECRETÁRIO MUNICIPAL

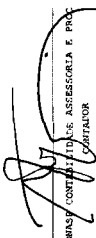
RREO - Anexo 1 (Lei no. 11.078 de 30.12.2004, arts 22.23 e 28 ) R\$ 1,00

IMPACTO DAS CONTRATAÇÕES DE PPP	SALDO TOTAL EM REGISTROS EFETUADOS EM 2019	
	31 DE FEVEREIRO DO EXERCÍCIO ANTERIOR	Até o Bimestre
TOTAL DE ATIVOS	-	-
Ativos constituídos pela SPE	-	-
TOTAL DE PASSIVOS	-	-
Obrigações decorrentes de ativos constituídos pela SPE	-	-
Provisões de PPP	-	-
Outros Passivos	-	-
ATOS POTENCIAIS PASSIVOS	-	-
Grupos contratuais	-	-
Ativos na Provisão de PPP	-	-
Garantias Oneradas	-	-
Outros Passivos Contratuais	-	-
DESPESAS DE PPP	EXERCÍCIO ANTERIOR	EXERCÍCIO ANTERIOR
Do não liquidado, exceto (A) - (E)	-	-
Das estatais não dependentes (A)	-	-
TOTAL DAS DESPESAS	-	-
PPP A CONTRATAR (E)	-	-
RECEITA CORRENTE (LIGADA) (F)(II)	0,00	30.154.841,07
TOTAL DAS DESPESAS CONSIGNADAS PARA O LIMITE (IV)-(II)	-	-
TOTAL DAS DESPESAS (F)(I)-(IV)-(II)	0,00	0,00

Nota:

Fonte: Sistema: Apoio Informativo - Unidade Responsável: Prefeitura Municipal de Jaguaribará - DATA DE EMISSÃO: 28/03/2019 - HORA DA EMISSÃO: 09:35:05

  
 JOCY AIRES DOS SANTOS JUNIOR  
 PREFEITO MUNICIPAL

  
 COMAR CONTABILIDADE, ASSESSORIA E PÓS-CONTROLE  
 CONTADOR

RELATÓRIO RESUMIDO DA EXECUÇÃO ORÇAMENTÁRIA  
 DEMONSTRATIVO SIMPLIFICADO DO REL. RESUMO DA EXECUÇÃO ORÇAMENTÁRIA  
 COMPONENTES FISCAL E DA SEGURIDADE SOCIAL  
 1º bimestre de 2015 (Janeiro a Fevereiro)

R\$ 1,00

Costa  
 Governo Municipal de Jaguaribara  
 Consolidado

LEF, ANEXO XIV

BALANÇO ORÇAMENTÁRIO		Até o Bimestre
<b>RECEITAS</b>		
Previsão Inicial de Receita		32.625.000,00
Previsão Atualizada da Receita		32.625.000,00
Receitas Realizadas		5.504.894,34
Deficit Orçamentário		0,00
Saldo de Exercícios Anteriores (Utilizando para créditos Anacionais)		0,00
<b>DESPESAS</b>		
Dotação Inicial		30.625.000,00
Créditos Adicionais		0,00
Dotação Realizada		32.625.000,00
Despesas Empenhadas		18.097.245,48
Despesas Liquidadas		4.457.121,50
Despesas pagas		2.691.026,93
Superavit Orçamentário		1.097.772,75
<b>DESPESA POR FUNÇÃO/SUBFUNÇÃO</b>		
		Até o Bimestre
Tributas Especificadas		18.937.765,78
Despesas Liquidadas		4.457.121,50
<b>RECEITA CORRENTE LÍQUIDA - REL</b>		
		Até o Bimestre
Receita Corrente Líquida		30.174.843,07
<b>RECEITAS E DESPESAS DOS REGIMES DE PREVIDÊNCIA</b>		
		Até o Bimestre
<b>Regime Próprio de Previdência dos Servidores Públicos Plano Previdenciário</b>		
Receitas Previdenciárias Realizadas (I)		0,00
Despesas Previdenciárias Liquidadas (II)		0,00
Resultado Previdenciário (III) = (I - II)		0,00
<b>Regime Próprio de Previdência dos Servidores Públicos Plano Financeiro</b>		
Receitas Previdenciárias Realizadas (IV)		
Despesas Previdenciárias Liquidadas (V)		
Resultado Previdenciário (VI) = (IV - V)		

Ceará  
 Governo Municipal de Jaguaribara  
 Conselho

RELATÓRIO RESUMIDO DA EXECUÇÃO ORÇAMENTÁRIA  
 DEMONSTRATIVO SIMPLIFICADO DO REL. RESUMO DA EXECUÇÃO ORÇAMENTÁRIA  
 ORÇAMENTOS FISCAL E DA SEGURIDADE SOCIAL  
 1º bimestre de 2019 (Janeiro a Fevereiro)

RESULTADOS NOMINAIS E PRIMARIO			
	Meta fixada no ANE do LDO (a)	Resultado apurado até o bimestre (b)	% em relação à meta (b/a)
Resultado Nominal	-714.769,53	596.983,48	-83,52 %
Resultado Primario	10.600,00	590.218,46	4.709,52 %

	Inscrição	Cancelamento Até o Bimestre		Pagamento Até o Bimestre		Saldo a Pagar
<b>RECURSOS A PAGAR POR PODER E MINISTERIO PÚBLICO</b>						
RECURSOS A PAGAR POR PODER EXECUTIVO	3.802.950,11	0,00	2.089.836,19	1.713.913,92		
Poder Executivo	3.802.950,11	0,00	2.089.836,19	1.713.913,92		
Poder Legislativo	387,72	0,00	387,72	0,00		
Poder Judiciário	0,00	0,00	0,00	0,00		
Ministério Público	0,00	0,00	0,00	0,00		
RECURSOS A PAGAR NÃO PROCESSADOS	687.544,73	0,00	149.276,30	538.278,43		
Poder Executivo	682.524,73	0,00	149.276,30	533.248,43		
Poder Legislativo	0,00	0,00	0,00	0,00		
Poder Judiciário	0,00	0,00	0,00	0,00		
Ministério Público	0,00	0,00	0,00	0,00		
<b>TOTAL</b>	<b>4.489.474,84</b>	<b>0,00</b>	<b>2.239.333,09</b>	<b>2.247.191,75</b>		

	Valor Apurado Até o Bimestre	Limites Constitucionais Anuais	
		% Mínimo a Aplicar no Exercício	% Aplicado Até o Bimestre
Mínimo Anual de 25% das receitas de impostos na manutenção e Desenvolvimento do Ensino	831.564,23	25%	24,53
Mínimo Anual de 60% do FUNDEB na Remuneração do Magistério com Ensino Fundamental e Médio	0,00	60%	0,00
Mínimo Anual de 60% do FUNDEB na Remuneração do Magistério com Educ. Infantil e Ensino Fundamental	1.050.044,47	60%	50,47
Complementação da União ao FUNDEB	0,00	0	3,00

**RELATÓRIO RESUMIDO DAS EXECUÇÕES ORÇAMENTÁRIA  
 DEMONSTRATIVO SIMPLIFICADO DO REL. RESUMIDO DA EXECUÇÃO ORÇAMENTÁRIA  
 DEMONSTRATIVO FISCAL E DA SEGURIDADE SOCIAL  
 1º Bimestre de 2019 (Janeiro a Fevereiro)**

**CÓDIGO**  
 Governo Municipal de Jaguaribara  
 Consolidado


PROJEÇÃO ATUARIAL DOS REGIMES DE PREVIDÊNCIA	100.		200.		350.	
	EXERCÍCIO	EXERCÍCIO	EXERCÍCIO	EXERCÍCIO	EXERCÍCIO	EXERCÍCIO
Piano Previdenciário						
Receitas Previdenciárias (I)	0,00	0,00	0,00	0,00	0,00	0,00
Despesas Previdenciárias (II)	0,00	0,00	0,00	0,00	0,00	0,00
Resultado Previdenciário (I - II)	0,00	0,00	0,00	0,00	0,00	0,00
Plano Financieiro						
Receitas Previdenciárias (IV)						
Despesas Previdenciárias (V)						
Resultado Previdenciário (IV - V)						


PREÇOS COM AÇORES E SERVIÇOS PÚBLICOS DE SAÚDE	Valor Apurado		Limites Constitucionais Anuais	
	Até o Bimestre	no Exercício	Mínimo a Aplicar no Exercício	Máximo a Aplicar no Bimestre
Despesas com Ações e Serviços Públicos de Saúde encobertas com emissões de impostos	564.456,19	15.000	15.000	16.117

DESPESAS DE CARÁTER CONTINUADO DERIVADAS DE PPP	Valor Acobrado no Exercício Corrente

Total das Despesas / RCL (%)	
	1

FONTE: SISTEMA: Aspco Informática - Unidade Responsável: Prefeitura Municipal de Jaguaribara - DATA DA EMISSÃO: 28/03/2019 - HORA DA EMISSÃO: 09:17:18

  
 TONY ALVES DOS SANTOS JUNIOR  
 PREFEITO MUNICIPAL

  
 CONSAR CONTABILIDADE ASSessorIA E PROC  
 CONSULTOR