



GOVERNO MUNICIPAL DE JAGUARIBARA

Unidos por um município melhor.

Poder Executivo

Secretaria de Planejamento, Administração e Finanças

Ofício n.º 35/2019

JAGUARIBARA, 06 de fevereiro de 2019.

JOACY ALVES DOS SANTOS JÚNIOR, na qualidade de PREFEITO MUNICIPAL DE JAGUARIBARA, VEM, através deste, à presença de V. Exa., e, em cumprimento aos dispositivos da Lei de Responsabilidade Fiscal – Lei Complementar Nº 101/2000, REMETER, tempestivamente, o Relatório Resumido da Execução Orçamentária – RREO, relativo ao 6º (sexto) bimestre do exercício financeiro de 2018, conforme Portaria n.º 495 de 06/06/2017 - da Secretaria do Tesouro Nacional - STN.

Informa, ainda, que o referido Relatório foi publicado no dia 30 de janeiro de 2019, através de afixação no ÁTRIO da Sede da Prefeitura Municipal de JAGUARIBARA e na Rede Mundial de Computadores – INTERNET – www.jaguaribara.ce.gov.br e www.conasp.com.br.

Sem mais para o momento, coloca-se à disposição para informações adicionais, e aproveita o ensejo para renovar protestos de estima e consideração.

Respeitosamente,

JOACY ALVES DOS SANTOS JÚNIOR
PREFEITO MUNICIPAL

Ao Exmo. Sr.
Dr. Edilberto Carlos Pontes Lima
Presidente do Tribunal de Contas do Estado - TCE
Estado do Ceará



GOVERNO MUNICIPAL DE JAGUARIBARA

Unidos por um município melhor.

Poder Executivo

Secretaria de Planejamento, Administração e Finanças

EDITAL DE PUBLICAÇÃO

O PREFEITO MUNICIPAL DE JAGUARIBARA, no uso de suas atribuições legais conferidas pelo Art. 28, inciso X, da Constituição do Estado do Ceará, pela Lei Orgânica do Município, e art. 52, caput da Lei Complementar nº 101/2000, VEM, através deste, tempestivamente, publicar o RELATÓRIO RESUMIDO DA EXECUÇÃO ORÇAMENTÁRIA - RREO, relativo ao 6º (sexto) bimestre do exercício financeiro de 2018 no Flanelógrafo do Município de JAGUARIBARA, com fundamento na jurisprudência do Superior Tribunal de Justiça, conforme Decisão proferida no Recurso Especial Nº 105.232 (96/0056484-5/Ceará) e por meio eletrônico através dos portais www.jaguaribara.ce.gov.br e www.conasp.com.br.

JAGUARIBARA, 30 de janeiro de 2019.

JOACY ALVES DOS SANTOS JÚNIOR
PREFEITO MUNICIPAL



GOVERNO MUNICIPAL DE JAGUARIBARA

Unidos por um município melhor.

Poder Executivo

Secretaria de Planejamento, Administração e Finanças

EDITAL DE PUBLICAÇÃO

O PREFEITO MUNICIPAL DE JAGUARIBARA, no uso de suas atribuições legais conferidas pelo Art. 28, inciso X, da Constituição do Estado do Ceará, pela Lei Orgânica do Município, e art. 52, caput da Lei Complementar nº 101/2000, VEM, através deste, tempestivamente, publicar o RELATÓRIO RESUMIDO DA EXECUÇÃO ORÇAMENTÁRIA - RREO, relativo ao 6º (sexto) bimestre do exercício financeiro de 2018 no Flanelógrafo do Município de JAGUARIBARA, com fundamento na jurisprudência do Superior Tribunal de Justiça, conforme Decisão proferida no Recurso Especial Nº 105.232 (96/0056484-5/Ceará) e por meio eletrônico através dos portais www.jaguaribara.ce.gov.br e www.conasp.com.br.

JAGUARIBARA, 30 de janeiro de 2019.

JOACY ALVES DOS SANTOS JÚNIOR
PREFEITO MUNICIPAL



GOVERNO MUNICIPAL DE JAGUARIBARA
Unidas por um município melhor.
Poder Executivo
Secretaria de Planejamento, Administração e Finanças

Ceará
 Governo Municipal de Jaguaribara
 Consolidado

RELATÓRIO RESUMIDO DA EXECUÇÃO ORÇAMENTÁRIA
 BALANÇO ORÇAMENTÁRIO
 ORÇAMENTOS FISCAL E DA SEGURIDADE SOCIAL
 6º bimestre de 2018 (Novembro a Dezembro)

CONASP
 Pag.: 0001

RREO - ANEXO 1 (LRF, Art 52, inciso I, alínea 'a' e 'b' do inciso II e § 1o.)

RECEITAS ORÇAMENTÁRIAS	PREVISÃO		PREVISÃO ATUALIZADA (a)	RECEITAS REALIZADAS			SALDO A REALIZAR (a c)
	INICIAL			NO BIMESTRE (b)	ATÉ O BIMESTRE (c)	% c/a	
RECEITAS (exceto intra orçamentárias) (I)	29.950.000,00	29.950.000,00	29.950.000,00	7.030.521,48	23,47	32.131.485,27	-2.181.485,27
RECEITAS CORRENTES	28.379.700,00	28.379.700,00	28.379.700,00	6.385.255,53	22,50	29.568.448,83	-1.288.748,83
IMPOSTOS, TAXAS E CONTRIBUIÇÕES DE MELHORIA	1.048.000,00	1.048.000,00	1.048.000,00	222.092,90	21,19	1.117.463,58	-69.463,58
Impostos	960.000,00	960.000,00	960.000,00	214.377,84	22,33	1.067.367,86	-107.367,86
Taxas	88.000,00	88.000,00	88.000,00	7.715,06	8,77	50.095,72	37.904,28
Contribuição de melhoria	0,00	0,00	0,00	0,00	0,00	0,00	0,00
CONTRIBUIÇÕES	700.000,00	700.000,00	700.000,00	104.398,01	14,91	558.090,39	141.909,61
Contribuições sociais	0,00	0,00	0,00	0,00	0,00	0,00	0,00
Contribuições econômicas	0,00	0,00	0,00	0,00	0,00	0,00	0,00
Contribuição para entidades privadas de serviço social e de formação profissional.	0,00	0,00	0,00	0,00	0,00	0,00	0,00
Contribuição para o custeio do serviço de iluminação pública	0,00	0,00	0,00	0,00	0,00	0,00	0,00
RECEITA PATRIMONIAL	700.000,00	700.000,00	700.000,00	104.398,01	14,91	558.090,39	141.909,61
Exploração do Patrimônio Imobiliário do Estado	388.000,00	388.000,00	388.000,00	12.169,22	3,14	57.922,26	330.077,74
Valores mobiliários	0,00	0,00	0,00	1.560,87	0,00	1.560,87	-1.560,87
Delegação de Serviços Públicos Mediante Concessão, Permissão, Autorização ou Licença.	388.000,00	388.000,00	388.000,00	10.608,35	2,73	56.361,39	331.638,61
Exploração de Recursos Naturais.	0,00	0,00	0,00	0,00	0,00	0,00	0,00
Exploração do Patrimônio Intangível.	0,00	0,00	0,00	0,00	0,00	0,00	0,00
Cessão de Direitos.	0,00	0,00	0,00	0,00	0,00	0,00	0,00
Demais Receitas Patrimoniais.	0,00	0,00	0,00	0,00	0,00	0,00	0,00
RECEITA AGROPECUÁRIA	0,00	0,00	0,00	0,00	0,00	0,00	0,00
RECEITA INDUSTRIAL	0,00	0,00	0,00	0,00	0,00	0,00	0,00
RECEITA DE SERVIÇOS	0,00	0,00	0,00	0,00	0,00	0,00	0,00
Serviços Administrativos e Comerciais Gerais	0,00	0,00	0,00	0,00	0,00	0,00	0,00
Serviços e Atividades Referentes à Navegação e ao Transporte	0,00	0,00	0,00	0,00	0,00	0,00	0,00
Serviços e Atividades Referentes à Saúde	0,00	0,00	0,00	0,00	0,00	0,00	0,00
Serviços e Atividades Financeiras	0,00	0,00	0,00	0,00	0,00	0,00	0,00
Outros Serviços	0,00	0,00	0,00	0,00	0,00	0,00	0,00
TRANSFERÊNCIAS CORRENTES	26.177.700,00	26.177.700,00	26.177.700,00	6.023.950,95	23,01	27.848.431,99	-1.670.731,99



Ceará
Governo Municipal de Jaguaribara
Consolidado

RELATÓRIO RESUMIDO DA EXECUÇÃO ORÇAMENTÁRIA
BALANÇO ORÇAMENTÁRIO
ORÇAMENTOS FISCAL E DA SEGURIDADE SOCIAL
6º bimestre de 2018 (Novembro a Dezembro)

Transferências da União e de suas Entidades	14.315.100,00	14.315.100,00	3.692.641,52	25,80	15.244.390,49	106,49	-929.290,49
Transferências dos Estados e do Distrito Federal e de suas Entidades	3.512.600,00	3.512.600,00	955.048,64	27,19	4.636.627,18	132,00	-1.124.027,18
Transferências dos Municípios e de suas Entidades	0,00	0,00	0,00	0,00	0,00	0,00	0,00
Transferências de Instituições Privadas	0,00	0,00	0,00	0,00	0,00	0,00	0,00
Transferências de Outras Instituições Públicas	8.350.000,00	8.350.000,00	1.376.260,79	16,48	7.967.414,32	95,42	382.585,68
Transferências do Exterior	0,00	0,00	0,00	0,00	0,00	0,00	0,00
Transferências de Pessoas Físicas	0,00	0,00	0,00	0,00	0,00	0,00	0,00
Transferências Provenientes de Depósitos Não Identificados	0,00	0,00	0,00	0,00	0,00	0,00	0,00
OUTRAS RECEITAS CORRENTES	66.000,00	66.000,00	22.644,45	34,31	86.540,61	131,12	-20.540,61
Multas Administrativas, Contratuais e Judiciais	0,00	0,00	0,00	0,00	0,00	0,00	0,00
Indenizações, Restituições e Ressarcimentos	6.000,00	6.000,00	3.554,87	59,25	8.196,60	136,61	-2.196,60
Bens, Direitos e Valores Incorporados ao Patrimônio Público	0,00	0,00	0,00	0,00	0,00	0,00	0,00
Demais Receitas Correntes	60.000,00	60.000,00	19.089,58	31,82	78.344,01	130,57	-18.344,01
RECEITAS DE CAPITAL	1.570.300,00	1.570.300,00	645.265,95	41,09	2.463.036,44	156,85	-892.736,44
OPERAÇÕES DE CRÉDITO	0,00	0,00	0,00	0,00	0,00	0,00	0,00
Operações de crédito - Mercado Interno	0,00	0,00	0,00	0,00	0,00	0,00	0,00
Operações de crédito - Mercado Externo	0,00	0,00	0,00	0,00	0,00	0,00	0,00
ALIENAÇÃO DE BENS	0,00	0,00	1.515,95	0,00	315.865,49	0,00	-315.865,49
Alienação de Bens Móveis	0,00	0,00	0,00	0,00	0,00	0,00	0,00
Alienação de Bens Imóveis	0,00	0,00	1.515,95	0,00	315.865,49	0,00	-315.865,49
Alienação de Bens Intangíveis	0,00	0,00	0,00	0,00	0,00	0,00	0,00
AMORTIZAÇÕES DE EMPRÉSTIMOS	0,00	0,00	0,00	0,00	0,00	0,00	0,00
TRANSFERÊNCIAS DE CAPITAL	1.570.300,00	1.570.300,00	643.750,00	41,00	2.147.170,95	136,74	-576.870,95
Transferências da União e de suas Entidades	1.215.300,00	1.215.300,00	613.750,00	50,50	1.917.170,95	157,75	-701.870,95
Transferências dos Estados e do Distrito Federal e de suas Entidades	155.000,00	155.000,00	30.000,00	19,35	230.000,00	148,39	-75.000,00
Transferências dos Municípios e de suas Entidades	200.000,00	200.000,00	0,00	0,00	0,00	0,00	200.000,00
Transferências de Instituições Privadas	0,00	0,00	0,00	0,00	0,00	0,00	0,00
Transferências de Outras Instituições Públicas	0,00	0,00	0,00	0,00	0,00	0,00	0,00
Transferências do Exterior	0,00	0,00	0,00	0,00	0,00	0,00	0,00
Transferências de Pessoas Físicas	0,00	0,00	0,00	0,00	0,00	0,00	0,00
Transferências Provenientes de Depósitos Não Identificados	0,00	0,00	0,00	0,00	0,00	0,00	0,00
OUTRAS RECEITAS DE CAPITAL	0,00	0,00	0,00	0,00	0,00	0,00	0,00
Integralização do Capital Social	0,00	0,00	0,00	0,00	0,00	0,00	0,00
Remuneração das Disponibilidades do Tesouro	0,00	0,00	0,00	0,00	0,00	0,00	0,00



GOVERNO MUNICIPAL DE JAGUARIBARA
Unidos por um município melhor.
Poder Executivo
Secretaria de Planejamento, Administração e Finanças

Ceará
 Governo Municipal de Jaguaribara
 Consolidado

RELATÓRIO RESUMIDO DA EXECUÇÃO ORÇAMENTÁRIA
 BALANÇO ORÇAMENTÁRIO
 ORÇAMENTOS FISCAL E DA SEGURIDADE SOCIAL
 6º bimestre de 2018 (Novembro a Dezembro)

CONASP
 Pag.: 0004

DESPESAS DE CAPITAL	3.573.540,00	2.235.946,50	260.211,60	2.194.958,86	40.987,64	363.815,39	1.901.667,43	334.279,07	1.762.526,73	293.291,43
Investimentos	3.223.540,00	2.118.646,50	270.261,81	2.077.665,73	40.980,77	341.126,58	1.784.374,30	334.272,20	1.645.233,60	293.291,43
Amortização de dívida	350.000,00	117.300,00	-10.050,21	117.293,13	6,87	22.688,81	117.293,13	6,87	117.293,13	0,00
Reserva de contingência	140.000,00	140.000,00	0,00	0,00	140.000,00	0,00	0,00	140.000,00	0,00	0,00
DESPESAS (intra orçamentárias) (IX)	0,00	0,00	0,00	0,00	0,00	0,00	0,00	0,00	0,00	0,00
SUBTOTAL DAS DESPESAS (X) = (VIII+IX)	29.950.000,00	32.125.358,00	1.485.128,11	30.717.900,73	1.407.457,27	6.680.047,52	30.234.421,96	1.890.936,04	27.660.959,10	483.478,77
AMORTIZAÇÃO DA DÍVIDA										
REFINANCIAMENTO (XI)										
AMORT. DA DÍVIDA INT										
Dívida mobiliária										
Outras dívidas										
AMORT. DA DÍVIDA EXT										
Dívida mobiliária										
Outras dívidas										
SUBTOTAL COM REFINANCIAMENTO (XII) = (X+XI)	29.950.000,00	32.125.358,00	1.485.128,11	30.717.900,73	1.407.457,27	6.680.047,52	30.234.421,96	1.890.936,04	27.660.959,10	483.478,77
SUPERAVIT (XIII)	-	-	-	1.413.584,54	-	-	-	-	-	-
TOTAL (XIV) = (XII+XIII)	29.950.000,00	32.125.358,00	1.485.128,11	32.131.485,27	1.407.457,27	6.680.047,52	30.234.421,96	1.890.936,04	27.660.959,10	483.478,77
Reserva do RPPS	0,00	0,00	0,00	0,00	0,00	0,00	0,00	0,00	0,00	0,00
RECEITAS ORÇAMENTÁRIAS										
PREVISÃO INICIAL				(a)						
PREVISÃO ATUALIZADA				(a)						
NO BIMESTRE				(b)						
ATÉ O BIMESTRE				(c)						
% b/a										
% c/a										
SALDO A REALIZAR (a c)										
RECEITAS (intra orçamentárias) (II)	0,00	0,00	0,00	0,00	0,00	23,47	0,00	107,28	0,00	0,00
RECEITAS CORRENTES	0,00	0,00	0,00	0,00	0,00	0,00	0,00	0,00	0,00	0,00
IMPOSTOS, TAXAS E CONTRIBUIÇÕES DE MELHORIA	0,00	0,00	0,00	0,00	0,00	0,00	0,00	0,00	0,00	0,00
Impostos	0,00	0,00	0,00	0,00	0,00	0,00	0,00	0,00	0,00	0,00
Taxas	0,00	0,00	0,00	0,00	0,00	0,00	0,00	0,00	0,00	0,00



RELATÓRIO RESUMIDO DA EXECUÇÃO ORÇAMENTÁRIA
BALANÇO ORÇAMENTÁRIO
ORÇAMENTOS FISCAL E DA SEGURIDADE SOCIAL
6º bimestre de 2018 (Novembro a Dezembro)

Ceará
Governou Municipal de Jaguaribara
Consolidado

Contribuição de melhoria	0,00	0,00	0,00	0,00	0,00	0,00	0,00	0,00	0,00
CONTRIBUIÇÕES	0,00	0,00	0,00	0,00	0,00	0,00	0,00	0,00	0,00
Contribuições sociais	0,00	0,00	0,00	0,00	0,00	0,00	0,00	0,00	0,00
Contribuições econômicas	0,00	0,00	0,00	0,00	0,00	0,00	0,00	0,00	0,00
Contribuição para entidades privadas de serviços social e de formação profissional.	0,00	0,00	0,00	0,00	0,00	0,00	0,00	0,00	0,00
Contribuição para o custeio do serviço de iluminação pública	0,00	0,00	0,00	0,00	0,00	0,00	0,00	0,00	0,00
RECEITA PATRIMONIAL	0,00	0,00	0,00	0,00	0,00	0,00	0,00	0,00	0,00
Exploração do Patrimônio Imobiliário do Estado	0,00	0,00	0,00	0,00	0,00	0,00	0,00	0,00	0,00
Valores mobiliários	0,00	0,00	0,00	0,00	0,00	0,00	0,00	0,00	0,00
Delegação de Serviços Públicos Mediante Concessão, Permissão, Autorização ou Licença.	0,00	0,00	0,00	0,00	0,00	0,00	0,00	0,00	0,00
Exploração de Recursos Naturais.	0,00	0,00	0,00	0,00	0,00	0,00	0,00	0,00	0,00
Exploração do Patrimônio Intangível.	0,00	0,00	0,00	0,00	0,00	0,00	0,00	0,00	0,00
Cessão de Direitos.	0,00	0,00	0,00	0,00	0,00	0,00	0,00	0,00	0,00
Demaís Receitas Patrimoniais.	0,00	0,00	0,00	0,00	0,00	0,00	0,00	0,00	0,00
RECEITA AGROPECUÁRIA	0,00	0,00	0,00	0,00	0,00	0,00	0,00	0,00	0,00
RECEITA INDUSTRIAL	0,00	0,00	0,00	0,00	0,00	0,00	0,00	0,00	0,00
RECEITA DE SERVIÇOS	0,00	0,00	0,00	0,00	0,00	0,00	0,00	0,00	0,00
Serviços Administrativos e Comerciais Gerais	0,00	0,00	0,00	0,00	0,00	0,00	0,00	0,00	0,00
Serviços e Atividades Referentes à Navegação e ao Transporte	0,00	0,00	0,00	0,00	0,00	0,00	0,00	0,00	0,00
Serviços e Atividades Referentes à Saúde	0,00	0,00	0,00	0,00	0,00	0,00	0,00	0,00	0,00
Serviços e Atividades Financeiras	0,00	0,00	0,00	0,00	0,00	0,00	0,00	0,00	0,00
Outros Serviços	0,00	0,00	0,00	0,00	0,00	0,00	0,00	0,00	0,00
TRASFERÊNCIAS CORRENTES	0,00	0,00	0,00	0,00	0,00	0,00	0,00	0,00	0,00
Transferências da União e de suas Entidades	0,00	0,00	0,00	0,00	0,00	0,00	0,00	0,00	0,00
Transferências dos Estados e do Distrito Federal e de suas Entidades	0,00	0,00	0,00	0,00	0,00	0,00	0,00	0,00	0,00
Transferências dos Municípios e de suas Entidades	0,00	0,00	0,00	0,00	0,00	0,00	0,00	0,00	0,00
Transferências de Instituições Privadas	0,00	0,00	0,00	0,00	0,00	0,00	0,00	0,00	0,00
Transferências de Outras Instituições Públicas	0,00	0,00	0,00	0,00	0,00	0,00	0,00	0,00	0,00
Transferências do Exterior	0,00	0,00	0,00	0,00	0,00	0,00	0,00	0,00	0,00
Transferências de Pessoas Físicas	0,00	0,00	0,00	0,00	0,00	0,00	0,00	0,00	0,00
Transferências Provenientes de Depósitos Não Identificados	0,00	0,00	0,00	0,00	0,00	0,00	0,00	0,00	0,00
OUTRAS RECEITAS CORRENTES	0,00	0,00	0,00	0,00	0,00	0,00	0,00	0,00	0,00
Multas Administrativas, Contratuais e Judiciais	0,00	0,00	0,00	0,00	0,00	0,00	0,00	0,00	0,00



GOVERNO MUNICIPAL DE JAGUARIBARA
Unidos por um município melhor.
Poder Executivo
Secretaria de Planejamento, Administração e Finanças

CONASP
Pag.: 0006

Ceará
Governo Municipal de Jaguaribara
Consolidado

RELATÓRIO RESUMIDO DA EXECUÇÃO ORÇAMENTÁRIA
 BALANÇO ORÇAMENTÁRIO
 ORÇAMENTOS FISCAL E DA SEGURIDADE SOCIAL
 6º bimestre de 2018 (Novembro a Dezembro)

Indenizações, Restituições e Ressarcimentos	0,00	0,00	0,00	0,00	0,00	0,00	0,00	0,00	0,00	0,00	0,00	0,00
Bens, Direitos e Valores Incorporados ao Patrimônio Público	0,00	0,00	0,00	0,00	0,00	0,00	0,00	0,00	0,00	0,00	0,00	0,00
Demais Receitas Correntes	0,00	0,00	0,00	0,00	0,00	0,00	0,00	0,00	0,00	0,00	0,00	0,00
RECEITAS DE CAPITAL	0,00	0,00	0,00	0,00	0,00	0,00	0,00	0,00	0,00	0,00	0,00	0,00
OPERAÇÕES DE CRÉDITO	0,00	0,00	0,00	0,00	0,00	0,00	0,00	0,00	0,00	0,00	0,00	0,00
Operações de crédito - Mercado Interno	0,00	0,00	0,00	0,00	0,00	0,00	0,00	0,00	0,00	0,00	0,00	0,00
Operações de crédito - Mercado Externo	0,00	0,00	0,00	0,00	0,00	0,00	0,00	0,00	0,00	0,00	0,00	0,00
ALIENAÇÃO DE BENS	0,00	0,00	0,00	0,00	0,00	0,00	0,00	0,00	0,00	0,00	0,00	0,00
Alienação de Bens Móveis	0,00	0,00	0,00	0,00	0,00	0,00	0,00	0,00	0,00	0,00	0,00	0,00
Alienação de Bens Imóveis	0,00	0,00	0,00	0,00	0,00	0,00	0,00	0,00	0,00	0,00	0,00	0,00
Alienação de Bens Intangíveis	0,00	0,00	0,00	0,00	0,00	0,00	0,00	0,00	0,00	0,00	0,00	0,00
AMORTIZAÇÕES DE EMPRÉSTIMOS	0,00	0,00	0,00	0,00	0,00	0,00	0,00	0,00	0,00	0,00	0,00	0,00
TRANSFERÊNCIAS DE CAPITAL	0,00	0,00	0,00	0,00	0,00	0,00	0,00	0,00	0,00	0,00	0,00	0,00
Transferências da União e de suas Entidades	0,00	0,00	0,00	0,00	0,00	0,00	0,00	0,00	0,00	0,00	0,00	0,00
Transferências dos Estados e do Distrito Federal e de suas Entidades	0,00	0,00	0,00	0,00	0,00	0,00	0,00	0,00	0,00	0,00	0,00	0,00
Transferências dos Municípios e de suas Entidades	0,00	0,00	0,00	0,00	0,00	0,00	0,00	0,00	0,00	0,00	0,00	0,00
Transferências de Instituições Privadas	0,00	0,00	0,00	0,00	0,00	0,00	0,00	0,00	0,00	0,00	0,00	0,00
Transferências de Outras Instituições Públicas	0,00	0,00	0,00	0,00	0,00	0,00	0,00	0,00	0,00	0,00	0,00	0,00
Transferências do Exterior	0,00	0,00	0,00	0,00	0,00	0,00	0,00	0,00	0,00	0,00	0,00	0,00
Transferências de Pessoas Físicas	0,00	0,00	0,00	0,00	0,00	0,00	0,00	0,00	0,00	0,00	0,00	0,00
Transferências Provenientes de Depósitos Não Identificados	0,00	0,00	0,00	0,00	0,00	0,00	0,00	0,00	0,00	0,00	0,00	0,00
OUTRAS RECEITAS DE CAPITAL	0,00	0,00	0,00	0,00	0,00	0,00	0,00	0,00	0,00	0,00	0,00	0,00
Integralização do Capital Social	0,00	0,00	0,00	0,00	0,00	0,00	0,00	0,00	0,00	0,00	0,00	0,00
Remuneração das Disponibilidades do Tesouro	0,00	0,00	0,00	0,00	0,00	0,00	0,00	0,00	0,00	0,00	0,00	0,00
Resgate de Títulos do Tesouro	0,00	0,00	0,00	0,00	0,00	0,00	0,00	0,00	0,00	0,00	0,00	0,00
Demais Receitas de Capital	0,00	0,00	0,00	0,00	0,00	0,00	0,00	0,00	0,00	0,00	0,00	0,00

DESPESAS INTRA ORÇAMENTÁRIAS	DOTAÇÃO INICIAL (d)	DOTAÇÃO ATUALIZADA (e)	DESPESAS EMPENHADAS		DESPESAS LIQUIDADAS		SALDO (i) = (e - h)	DESPESAS PAGAS ATÉ O BIMESTRE (j)	INSCRITAS EM RESTOS A PAGAR NÃO PROCESSADOS (k)
			NO BIMESTRE (f)	ATÉ O BIMESTRE (g)	NO BIMESTRE (h)	ATÉ O BIMESTRE (i)			
DESPESAS INTRA ORÇAMENTÁRIAS									
DESPESAS (intra)									



orçamentárias) (IX)	0,00	0,00	0,00	0,00	0,00	0,00	0,00	0,00	0,00	0,00	0,00	0,00
DESPESAS CORRENTES	0,00	0,00	0,00	0,00	0,00	0,00	0,00	0,00	0,00	0,00	0,00	0,00
DESPESAS DE CAPITAL	0,00	0,00	0,00	0,00	0,00	0,00	0,00	0,00	0,00	0,00	0,00	0,00

FONTE: SISTEMA: Aspec Informática - UNIDADE RESPONSÁVEL: Prefeitura Municipal de Jaguaribara - DATA DA EMISSÃO: 29/01/2019 - HORA DA EMISSÃO: 16:30:20

Notas: (*) - No modelo da STN inexistente coluna para reduções de dotação. Por este motivo, as reduções foram deduzidas na própria coluna de 'Créditos adicionais', motivo pelo qual esta coluna poderá conter valores negativos, não sendo portanto nenhum erro ser exibido valores negativos na coluna 'Créditos adicionais'.

JOCY ALVES DOS SANTOS JUNIOR
 PREFEITO MUNICIPAL

CONASP CONTABILIDADE ASSESSORIA E PROC
 COMPTADOR

RELATÓRIO RESUMIDO DA EXECUÇÃO ORÇAMENTÁRIA
 DEMONSTRATIVO DA EXECUÇÃO DAS DESPESAS POR FUNÇÃO/SUBFUNÇÃO
 ORÇAMENTO FISCAL E DA SEGURIDADE SOCIAL
 6º bimestre de 2018 (Novembro a Dezembro)

Ceará
 Governo Municipal de Jaguaribara
 Consolidado

RREO - Anexo 2 (LRF, Art.52, inciso II, alínea 'c')

R\$ 1,00

FUNÇÃO / SUBFUNÇÃO	DOTAÇÃO INICIAL	DOTAÇÃO ATUALIZADA	DESPESAS EMPENHADAS		%	SALDO	DESPESAS LIQUIDADAS		%	SALDO	INSCRITAS EM RESTOS A PAGAR NÃO PROCESSADOS
			NO BIMESTRE	ATÉ O BIMESTRE (b)			NO BIMESTRE	ATÉ O BIMESTRE (d)			
(a)	(a)	(a)	(b)	(b)	(b/total)	(c) = (a-b)	(c)	(d)	(d/total)	(e) = (a-d)	(f)
DESPESAS (EXCETO INTRA ORÇAMENTARIAS) (1)	29.950.000,00	32.125.358,00	1.485.128,11	30.717.900,73	100,00	1.407.457,27	6.680.047,52	30.234.421,96	100,00	1.890.936,04	483.478,77
LEGISLATIVA											
Ação Legislativa	1.392.000,00	1.151.410,35	-21.274,54	1.151.386,90	3,75	23,45	209.869,82	1.151.386,90	3,81	23,45	0,00
ADMINISTRAÇÃO	1.392.000,00	1.151.410,35	-21.274,54	1.151.386,90	3,75	23,45	209.869,82	1.151.386,90	3,81	23,45	0,00
Planejamento e Orçamento	3.165.000,00	2.899.397,65	-211.938,15	2.806.033,69	9,13	93,363,96	620.092,68	2.806.033,69	9,28	93.363,96	0,00
Administração Geral	20.000,00	50,00	0,00	0,00	0,00	50,00	0,00	0,00	0,00	50,00	0,00
Comunicação Social	2.824.000,00	2.740.797,65	-173.956,37	2.651.502,76	8,63	89.294,89	586.668,35	2.651.502,76	8,77	89.294,89	0,00
Demais Subfunções	24.000,00	200,00	0,00	0,00	0,00	200,00	0,00	0,00	0,00	200,00	0,00
ASSISTÊNCIA SOCIAL	297.000,00	158.350,00	-37.981,78	154.530,93	0,50	3.819,07	33.424,33	154.530,93	0,51	3.819,07	0,00
Assistência à Criança e ao Adolescente	1.106.000,00	1.197.250,00	-203.993,67	1.048.670,39	3,41	148.578,61	246.084,74	1.048.670,39	3,47	148.578,61	0,00
Assistência Comunitária	34.000,00	144.350,00	4.586,81	85.821,79	0,28	58.528,21	22.954,82	85.821,79	0,28	58.528,21	0,00
Administração Geral	682.000,00	711.150,00	-165.752,97	631.161,09	2,05	79.988,91	148.267,36	631.161,09	2,09	79.988,91	0,00
SAÚDE	390.000,00	341.750,00	-42.827,51	331.687,51	1,08	10.062,49	74.862,56	331.687,51	1,10	10.062,49	0,00
Atenção Básica	6.269.060,00	10.020.060,00	728.164,79	9.962.769,88	32,43	57.290,12	2.169.783,44	9.659.093,64	31,95	360.966,36	303.676,24
Assistência Hospitalar e Ambulatorial	2.452.060,00	4.052.805,00	479.201,19	4.022.912,40	13,10	29.892,60	926.407,63	3.719.236,16	12,30	333.568,84	303.676,24
Assistência à Saúde Bucal	3.060.000,00	4.460.445,00	169.021,17	4.448.046,17	14,48	12.398,83	949.256,90	4.448.046,17	14,71	12.398,83	0,00
SupORTE Profilático e Tera	84.000,00	161.210,00	-3.019,44	158.800,69	0,52	2.409,31	32.525,29	158.800,69	0,53	2.409,31	0,00
Vigilância Sanitária	133.000,00	202.420,00	-10.636,59	197.455,23	0,64	4.964,77	61.878,07	197.455,23	0,65	4.964,77	0,00
Administração Geral	540.000,00	1.143.180,00	93.598,46	1.135.555,39	3,70	7.624,61	199.715,55	1.135.555,39	3,76	7.624,61	0,00
EDUCAÇÃO	11.172.700,00	11.798.970,00	1.217.896,97	11.684.611,04	38,04	114.358,96	2.691.216,71	11.678.672,57	38,63	120.297,43	5.938,47
Ensino Fundamental	7.739.000,00	8.073.680,00	1.173.363,60	8.005.723,82	26,06	67.956,18	1.568.235,66	8.004.869,37	26,48	68.810,63	854,45
Ensino Médio	255.000,00	219.660,00	-5.524,59	217.143,49	0,71	2.516,51	64.011,99	217.143,49	0,72	2.516,51	0,00
Ensino Superior	30.000,00	750,00	0,00	0,00	0,00	750,00	0,00	0,00	0,00	750,00	0,00
Educação Infantil	1.191.700,00	1.238.290,00	271.272,37	1.221.100,51	3,98	17.189,49	445.883,03	1.218.852,74	4,03	19.437,26	2.247,77
Educação de Jovens e Adultos	287.800,00	185.270,00	8.422,75	173.712,65	0,57	11.557,35	62.503,43	173.712,65	0,57	11.557,35	0,00
Educação Especial	80.000,00	27.580,00	4.053,10	19.053,10	0,06	8.526,90	14.181,59	19.053,10	0,06	8.526,90	0,00
Educação Básica	938.200,00	818.210,00	-279.965,40	817.155,78	2,66	1.054,22	174.753,34	814.319,53	2,69	3.890,47	2.836,25
Administração Geral	651.000,00	1.235.530,00	46.275,14	1.230.721,69	4,01	4.808,31	361.647,67	1.230.721,69	4,07	4.808,31	0,00
CULTURA	329.000,00	304.045,00	-8.252,00	194.287,00	0,63	109.758,00	9.618,00	194.287,00	0,64	109.758,00	0,00



GOVERNO MUNICIPAL DE JAGUARIBARA
Unidos por um município melhor.
Poder Executivo
Secretaria de Planejamento, Administração e Finanças

Ceará
 Governo Municipal de Jaguaribara
 Consolidado

RELATÓRIO RESUMIDO DA EXECUÇÃO ORÇAMENTÁRIA
 DEMONSTRATIVO DA EXECUÇÃO DAS DESPESAS POR FUNÇÃO/SUBFUNÇÃO
 ORÇAMENTO FISCAL E DA SEGURIDADE SOCIAL
 6º bimestre de 2018 (Novembro a Dezembro)

RREO - Anexo 2 (LRF, Art.52, inciso II, alínea 'c')

R\$ 1,00

FUNÇÃO / SUBFUNÇÃO	DOTAÇÃO INICIAL	DOTAÇÃO ATUALIZADA (a)	DESPESAS EMPENHADAS		DESPESAS LIQUIDADAS		SALDO (c) = (a b)	%	SALDO (e) = (a d)	INSCRITAS EM RESTOS A PAGAR NÃO PROCESSADOS (f)
			NO BIMESTRE	ATÉ O BIMESTRE (b)	NO BIMESTRE	ATÉ O BIMESTRE (d)				
Patrimônio Histórico, Artí	84.000,00	10.815,00	0,00	800,00	0,00	10.015,00	0,00	10.015,00	0,00	0,00
Difusão Cultural	245.000,00	293.230,00	-8.252,00	193.487,00	0,63	99.743,00	0,64	99.743,00	0,00	0,00
DIREITOS DA CIDADANIA	0,00	6.770,00	0,00	5.764,33	0,02	1.005,67	0,02	1.005,67	0,00	0,00
Demais Subfunções	0,00	6.770,00	0,00	5.764,33	0,02	1.005,67	0,02	1.005,67	0,00	0,00
URBANISMO	3.435.240,00	3.640.575,00	-134.808,52	3.119.049,42	10,15	521.525,58	9,88	652.059,38	130.533,80	0,00
Infra Estrutura Urbana	670.000,00	213.200,00	-48.361,01	146.177,12	0,48	67.022,88	0,48	67.022,88	0,00	0,00
Serviços Urbanos	1.447.000,00	2.208.875,00	167.176,39	2.063.043,15	6,72	145.831,85	6,39	276.365,65	130.533,80	0,00
Administração Geral	1.318.240,00	1.218.500,00	-253.623,90	909.829,15	2,96	308.670,85	3,01	308.670,85	0,00	0,00
HABITAÇÃO	100.000,00	1.550,00	0,00	0,00	0,00	1.550,00	0,00	1.550,00	0,00	0,00
Habitacão Urbana	100.000,00	1.550,00	0,00	0,00	0,00	1.550,00	0,00	1.550,00	0,00	0,00
SANEAMENTO	360.000,00	660,00	0,00	0,00	0,00	660,00	0,00	660,00	0,00	0,00
Saneamento Básico Rural	180.000,00	520,00	0,00	0,00	0,00	520,00	0,00	520,00	0,00	0,00
Saneamento Básico Urbano	180.000,00	140,00	0,00	0,00	0,00	140,00	0,00	140,00	0,00	0,00
GESTÃO AMBIENTAL	235.000,00	226.120,00	38.391,46	223.252,66	0,73	2.867,34	0,74	2.867,34	0,00	0,00
Preservação e Conservação	25.000,00	1.500,00	0,00	0,00	0,00	1.500,00	0,00	1.500,00	0,00	0,00
Recursos Hídricos	210.000,00	224.620,00	38.391,46	223.252,66	0,73	1.367,34	0,74	1.367,34	0,00	0,00
CIÊNCIA E TECNOLOGIA	25.000,00	1.990,00	-5.899,53	521,30	0,00	1.468,70	0,00	1.468,70	0,00	0,00
Desenvolvimento Científico	25.000,00	1.990,00	-5.899,53	521,30	0,00	1.468,70	0,00	1.468,70	0,00	0,00
AGRICULTURA	373.000,00	65.040,00	146,06	30.242,37	0,10	34.797,63	0,10	34.797,63	0,00	0,00
Abastecimento	280.000,00	39.090,00	146,06	30.242,37	0,10	8.847,63	0,10	8.847,63	0,00	0,00
Promoção da Produção Agrop	93.000,00	25.950,00	0,00	0,00	0,00	25.950,00	0,00	25.950,00	0,00	0,00
COMÉRCIO E SERVIÇOS	20.000,00	23.060,00	0,00	22.600,00	0,07	460,00	0,07	460,00	0,00	0,00
Promoção Comercial	375.000,00	54.750,00	33.820,00	52.591,00	0,17	2.619,00	0,14	34.529,00	31.910,00	0,00
Turismo	0,00	47.000,00	-188,41	405,59	0,00	2.159,00	0,00	46.594,41	0,00	0,00
COMUNICAÇÕES	0,00	47.000,00	-188,41	405,59	0,00	46.594,41	0,00	46.594,41	0,00	0,00
Telecomunicações	100.000,00	20,00	0,00	0,00	0,00	20,00	0,00	20,00	0,00	0,00
ENERGIA	100.000,00	20,00	0,00	0,00	0,00	20,00	0,00	20,00	0,00	0,00
Energia Elétrica	436.000,00	127.280,00	-16,27	19.162,79	0,06	108.117,21	0,06	108.117,21	0,00	0,00
TRANSPORTE	386.000,00	77.280,00	0,00	16.500,00	0,05	60.780,00	0,05	60.780,00	0,00	0,00
Transporte Rodoviário	50.000,00	50.000,00	-16,27	2.662,79	0,01	47.337,21	0,01	47.337,21	0,00	0,00
Demais Subfunções	0,00	0,00	0,00	0,00	0,00	0,00	0,00	0,00	0,00	0,00

RREO - Anexo 2 (LRF, Art.52, inciso II, alínea 'c')

R\$ 1,00

FUNÇÃO / SUBFUNÇÃO	DOTAÇÃO		DESPESAS EMPENHADAS		DESPESAS LIQUIDADAS		SALDO	INSCRITAS EM RESTOS A PAGAR NÃO PROCESSADOS
	INICIAL	ATUALIZADA	NO BIMESTRE	ATÉ O BIMESTRE (b) b)	NO BIMESTRE	ATÉ O BIMESTRE (d) d)		
	(a)	(e)	NO BIMESTRE	(b/total) b)	(c) = (a+b) (c) = (a+b)	(d/total) d)	(e) = (a+d)	(f)
DESPORTO E LAZER	317.000,00	114.070,00	44.394,46	0,30	22.787,66	0,26	34.207,92	11.420,26
Desporto Comunitário	317.000,00	114.070,00	44.394,46	0,30	22.787,66	0,26	34.207,92	11.420,26
ENCARGOS ESPECIAIS	600.000,00	305.340,00	8.685,46	0,99	69,97	1,01	69,97	0,00
Serviço de Dívida Interna	400.000,00	142.350,00	-5.787,39	0,46	10,05	0,47	10,05	0,00
Outros Encargos Especiais	200.000,00	162.990,00	14.472,85	0,53	59,92	0,54	59,92	0,00
RESERVA DE CONTINGÊNCIA	140.000,00	140.000,00	0,00	0,00	140.000,00	0,00	140.000,00	0,00
DESPESAS (INTRA ORÇAMENTARIAS) (II)	0,00	0,00	0,00	0,00	0,00	0,00	0,00	0,00
TOTAL (III) = (I + II)	29.950.000,00	32.125.358,00	1.485.128,11	30.777.900,73	1.407.457,27	30.234.421,96	1.890.936,04	483.478,77

FONTE: SISTEMA: Aspec Informática - UNIDADE RESPONSÁVEL: Prefeitura Municipal de Jaguaribara - DATA DA EMISSÃO: 29/01/2019 - HORA DA EMISSÃO: 16:32:08

JOACY ALVES DOS SANTOS JUNIOR
 PREFEITO MUNICIPAL

CONASP CONTRABALANÇO ASSESSORIA E PROC
 CONTADOR

RELATÓRIO RESUMIDO DA EXECUÇÃO ORÇAMENTÁRIA
 DEMONSTRATIVO DA RECEITA CORRENTE LÍQUIDA
 ORÇAMENTO FISCAL E DA SEGURIDADE SOCIAL
 6º bimestre de 2018 (até Dezembro)

Ceará
 Governo Municipal de Jaguaribara
 Consolidação

RREO - ANEXO 3 (LRF, Art.53, inciso I)

R\$ 1,00

ESPECIFICAÇÃO	EVOLUÇÃO DA RECEITA REALIZADA NOS ÚLTIMOS 12 MESES													
	Jan/2018	Fev/2018	Mar/2018	Abr/2018	Mai/2018	Jun/2018	Jul/2018	Jan/2018	Fev/2018	Mar/2018	Abr/2018	Mai/2018	Jun/2018	Jul/2018
RECEITAS CORRENTES (I)	2.541.509,39	3.098.901,58	2.176.363,08	2.366.925,24	2.925.876,80	3.060.735,59	2.622.831,17	2.541.509,39	3.098.901,58	2.176.363,08	2.366.925,24	2.925.876,80	3.060.735,59	2.622.831,17
Impostos, Taxas e Contribuições de Melho	40.995,16	27.235,06	80.318,63	34.616,95	32.533,98	167.039,35	78.783,12	40.995,16	27.235,06	80.318,63	34.616,95	32.533,98	167.039,35	78.783,12
IPRU	14.031,49	6.231,25	9.834,10	2.193,66	4.361,19	2.014,19	44.417,45	14.031,49	6.231,25	9.834,10	2.193,66	4.361,19	2.014,19	44.417,45
ISS	16.739,34	12.477,29	26.087,88	24.624,20	22.346,76	24.600,14	26.321,81	16.739,34	12.477,29	26.087,88	24.624,20	22.346,76	24.600,14	26.321,81
ITBI	6.032,61	1.656,40	300,00	1.000,00	240,00	2.419,20	19,99	6.032,61	1.656,40	300,00	1.000,00	240,00	2.419,20	19,99
IRRF	443,30	2.197,80	37.873,76	2.749,94	2.289,83	129.782,13	4.564,27	443,30	2.197,80	37.873,76	2.749,94	2.289,83	129.782,13	4.564,27
Outros Impostos, Taxas e Contribuições	3.748,42	4.672,32	6.222,89	4.049,15	3.223,69	8.223,69	3.459,60	3.748,42	4.672,32	6.222,89	4.049,15	3.223,69	8.223,69	3.459,60
Contribuições	50.521,29	47.866,96	39.541,50	41.217,02	39.122,91	42.871,88	44.598,90	50.521,29	47.866,96	39.541,50	41.217,02	39.122,91	42.871,88	44.598,90
Receita Patrimonial	3.853,49	3.390,43	4.160,96	3.757,99	3.766,74	5.462,55	6.420,78	3.853,49	3.390,43	4.160,96	3.757,99	3.766,74	5.462,55	6.420,78
Rendimentos de Aplicação Financeira	3.853,49	3.390,43	4.160,96	3.757,99	3.766,74	5.462,55	6.420,78	3.853,49	3.390,43	4.160,96	3.757,99	3.766,74	5.462,55	6.420,78
Outras Receitas Patrimoniais	0,00	0,00	0,00	0,00	0,00	0,00	0,00	0,00	0,00	0,00	0,00	0,00	0,00	0,00
Receita agropecuária	0,00	0,00	0,00	0,00	0,00	0,00	0,00	0,00	0,00	0,00	0,00	0,00	0,00	0,00
Receita industrial	0,00	0,00	0,00	0,00	0,00	0,00	0,00	0,00	0,00	0,00	0,00	0,00	0,00	0,00
Receita de serviços	0,00	0,00	0,00	0,00	0,00	0,00	0,00	0,00	0,00	0,00	0,00	0,00	0,00	0,00
Transferências correntes	2.446.130,05	3.016.719,49	2.048.344,91	2.274.170,82	2.843.341,27	2.836.647,64	2.484.243,03	2.446.130,05	3.016.719,49	2.048.344,91	2.274.170,82	2.843.341,27	2.836.647,64	2.484.243,03
Cota parte do FPM	963.605,87	1.259.734,24	848.293,64	889.408,24	1.091.520,00	1.022.156,56	1.177.480,45	963.605,87	1.259.734,24	848.293,64	889.408,24	1.091.520,00	1.022.156,56	1.177.480,45
Cota parte do ICMS	382.717,14	347.160,10	301.244,08	323.781,10	349.188,22	278.018,14	374.728,04	382.717,14	347.160,10	301.244,08	323.781,10	349.188,22	278.018,14	374.728,04
Cota parte do IPVA	64.525,67	99.758,12	44.432,72	43.284,96	39.110,03	36.600,63	12.744,46	64.525,67	99.758,12	44.432,72	43.284,96	39.110,03	36.600,63	12.744,46
Cota parte do ITR	0,00	0,00	14,24	0,00	30,75	0,00	26,16	0,00	0,00	14,24	0,00	30,75	0,00	26,16
Transferências da IC 87/96	967,77	967,77	967,77	967,77	967,77	967,77	967,77	967,77	967,77	967,77	967,77	967,77	967,77	967,77
Transferências da IC 61/89	1.491,93	1.744,71	1.455,18	1.553,59	1.583,36	1.738,74	1.463,22	1.491,93	1.744,71	1.455,18	1.553,59	1.583,36	1.738,74	1.463,22
Transferências do Fundeb	568.009,44	1.025.890,17	590.604,58	488.667,52	963.606,27	610.244,54	579.354,12	568.009,44	1.025.890,17	590.604,58	488.667,52	963.606,27	610.244,54	579.354,12
Outras transferências correntes	464.812,23	281.464,38	261.332,70	526.507,64	397.334,87	886.921,26	337.478,81	464.812,23	281.464,38	261.332,70	526.507,64	397.334,87	886.921,26	337.478,81
Outras receitas correntes	9,40	3.689,64	3.997,08	13.162,46	7.111,90	8.714,17	8.785,34	9,40	3.689,64	3.997,08	13.162,46	7.111,90	8.714,17	8.785,34
DEDUÇÕES (II)	282.664,02	341.872,86	239.281,40	251.799,04	296.479,92	267.896,25	216.830,36	282.664,02	341.872,86	239.281,40	251.799,04	296.479,92	267.896,25	216.830,36
Contrib. do servidor para o plano de pr	0,00	0,00	0,00	0,00	0,00	0,00	0,00	0,00	0,00	0,00	0,00	0,00	0,00	0,00
Comp. financ. entre regimes de previdên	0,00	0,00	0,00	0,00	0,00	0,00	0,00	0,00	0,00	0,00	0,00	0,00	0,00	0,00
Ded. de receita para formação do Fundeb	282.664,02	341.872,86	239.281,40	251.799,04	296.479,92	267.896,25	216.830,36	282.664,02	341.872,86	239.281,40	251.799,04	296.479,92	267.896,25	216.830,36
RECEITA CORRENTE LÍQUIDA (III)=(I II)	2.258.845,37	2.757.028,72	1.937.081,68	2.115.126,20	2.629.396,88	2.792.839,34	2.406.000,81	2.258.845,37	2.757.028,72	1.937.081,68	2.115.126,20	2.629.396,88	2.792.839,34	2.406.000,81

Ceará
 Governo Municipal de Jaguaribara
 Consolidado

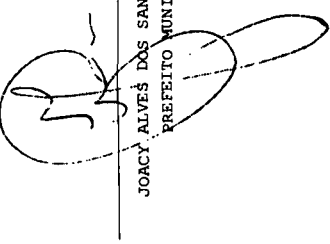
RREO - ANEXO 3 (LRF, Art.53, inciso I)

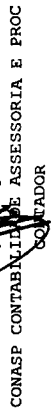
RELATÓRIO RESUMIDO DA EXECUÇÃO ORÇAMENTÁRIA
 DEMONSTRATIVO DA RECEITA CORRENTE LÍQUIDA
 ORÇAMENTO FISCAL E DA SEGURIDADE SOCIAL
 6º bimestre de 2018 (até Dezembro)

R\$ 1,00

ESPECIFICAÇÃO	EVOLUÇÃO DA RECEITA REALIZADA NOS ÚLTIMOS 12 MESES												PREVISÃO ATUALIZADA EXERCÍCIO
	Ago/2018	Set/2018	Out/2018	Nov/2018	Dez/2018	TOTAL (ÚLTIMOS 12 MESES)							
RECEITAS CORRENTES (I)	2.565.819,37	2.347.468,97	2.157.983,43	3.260.910,47	3.704.816,30	32.830.141,39						31.615.500,00	
Impostos, Taxas e Contribuições de Melho	362.179,60	41.267,58	30.401,25	115.522,94	106.569,96	1.117.463,58						1.048.000,00	
IPTU	41.992,44	17.340,50	5.277,35	3.209,29	4.987,39	155.890,30						40.000,00	
ISS	214.448,91	21.032,58	21.103,27	29.604,63	27.531,76	466.918,57						545.000,00	
ITBI	400,00	36,96	0,00	1.000,00	8.194,40	21.299,56						25.000,00	
IRRF	100.792,45	601,94	2.113,64	77.235,96	62.614,41	423.259,43						350.000,00	
Outros Impostos, Taxas e Contribuições	4.545,80	2.255,60	1.906,99	4.473,06	3.242,00	50.095,72						88.000,00	
Contribuições	48.090,49	52.251,59	47.609,84	51.864,97	52.533,04	558.090,39						700.000,00	
Receita Patrimonial	5.854,60	3.786,16	5.299,34	4.975,51	7.193,71	57.922,26						388.000,00	
Rendimentos de Aplicação Financeira	5.854,60	3.786,16	5.299,34	4.975,51	5.632,84	56.361,39						388.000,00	
Outras Receitas Patrimoniais	0,00	0,00	0,00	0,00	1.560,87	1.560,87						0,00	
Receita agropecuária	0,00	0,00	0,00	0,00	0,00	0,00						0,00	
Receita industrial	0,00	0,00	0,00	0,00	0,00	0,00						0,00	
Receita de serviços	0,00	0,00	0,00	0,00	0,00	0,00						0,00	
Transferências correntes	2.142.879,29	2.244.443,53	2.068.782,33	3.080.149,59	3.524.272,60	31.010.124,55						29.413.500,00	
Cota parte do FPM	875.802,84	660.531,18	750.359,13	942.540,32	1.649.451,95	12.130.884,42						13.215.000,00	
Cota parte do ICMS	343.669,79	362.210,56	394.492,11	370.847,90	417.104,20	4.245.161,38						3.650.000,00	
Cota parte do IPVA	8.846,64	9.209,19	8.023,61	7.127,86	5.225,75	378.889,64						400.000,00	
Cota parte do ITR	33,63	303,37	832,97	32,50	8,88	1.282,50						5.000,00	
Transferências da LC 87/96	967,77	967,77	967,77	967,77	967,77	11.613,24						12.000,00	
Transferências da LC 61/89	1.582,50	1.582,27	1.605,98	1.541,85	1.857,86	19.201,19						12.000,00	
Transferências do Fundeb	601.696,89	558.660,79	604.419,21	655.608,37	720.652,42	7.967.414,32						8.350.000,00	
Outras transferências correntes	310.279,23	650.978,40	308.081,55	1.101.483,02	729.003,77	6.255.677,86						3.769.500,00	
Outras receitas correntes	6.815,39	5.720,11	5.890,67	8.397,46	14.246,99	86.540,61						66.000,00	
DEDUÇÕES (II)	246.180,51	206.960,76	231.256,20	264.611,54	315.859,70	3.161.692,56						3.235.800,00	
Contrib. do servidor para o plano de pr	0,00	0,00	0,00	0,00	0,00	0,00						0,00	
Comp. financ. entre regimes de previdên	0,00	0,00	0,00	0,00	0,00	0,00						0,00	
Ded. de receita para formação do Fundeb	246.180,51	206.960,76	231.256,20	264.611,54	315.859,70	3.161.692,56						3.235.800,00	
RECEITA CORRENTE LÍQUIDA (III)=(I II)	2.319.638,86	2.140.508,21	1.926.727,23	2.996.298,93	3.388.956,60	29.668.448,83						28.379.700,00	

FONTE: SISTEMA: Aspec Informática - UNIDADE RESPONSÁVEL: Prefeitura Municipal de Jaguaribara - DATA DA EMISSÃO: 29/01/2019 - HORA DA EMISSÃO: 16:34:07


 JOACY ALVES DOS SANTOS JUNIOR
 PREFEITO MUNICIPAL


 CONASP CONTABILIDADE ASSESSORIA E PROC
 CONTADOR



Ceará
Governo Municipal de Jaguaribara
Consolidado
ORÇAMENTO FISCAL E DA SEGURIDADE SOCIAL

RELATÓRIO RESUMIDO DA EXECUÇÃO ORÇAMENTÁRIA
DEMONSTR. DAS RECEITAS E DESPESAS PREVIDENCIÁRIAS
DO REGIME PRÓPRIO DOS SERVIDORES PÚBLICOS

6º bimestre de 2018 (Novembro a Dezembro)

RREO - ANEXO 4 (LRF, Art 53, Inciso II)

R\$ 1,00

RECEITAS PREVIDENCIÁRIAS - RPPS	PLANO PREVIDENCIÁRIO			
	PREVISÃO INICIAL	PREVISÃO ATUALIZADA	RECEITAS REALIZADAS	
			ATÉ O BIMESTRE 2018	ATÉ O BIMESTRE 2017
RECEITAS CORRENTES (I)	0,00	0,00	0,00	0,00
Receita de contribuições dos segurados	0,00	0,00	0,00	0,00
Civil	0,00	0,00	0,00	0,00
Ativo	0,00	0,00	0,00	0,00
Inativo	0,00	0,00	0,00	0,00
Pensionista	0,00	0,00	0,00	0,00
Militar	0,00	0,00	0,00	0,00
Ativo	0,00	0,00	0,00	0,00
Inativo	0,00	0,00	0,00	0,00
Pensionista	0,00	0,00	0,00	0,00
Receita de contribuições patronais	0,00	0,00	0,00	0,00
Civil	0,00	0,00	0,00	0,00
Ativo	0,00	0,00	0,00	0,00
Inativo	0,00	0,00	0,00	0,00
Pensionista	0,00	0,00	0,00	0,00
Militar	0,00	0,00	0,00	0,00
Ativo	0,00	0,00	0,00	0,00
Inativo	0,00	0,00	0,00	0,00
Pensionista	0,00	0,00	0,00	0,00
Em regime de parcelamento de débitos	0,00	0,00	0,00	0,00
Receita patrimonial	0,00	0,00	0,00	0,00
Receita imobiliária	0,00	0,00	0,00	0,00
Receita de valores mobiliários	0,00	0,00	0,00	0,00
Outras receitas patrimoniais	0,00	0,00	0,00	0,00
Receitas de serviços	0,00	0,00	0,00	0,00
Outras receitas correntes	0,00	0,00	0,00	0,00
Compensação previdenciária do RGPS para o RPPS	0,00	0,00	0,00	0,00
Aportes periódico para amortização de déficit atua	0,00	0,00	0,00	0,00
Demais receitas correntes	0,00	0,00	0,00	0,00
RECEITAS DE CAPITAL (III)	0,00	0,00	0,00	0,00

Ceará
 Governo Municipal de Jaguaribara
 Consolidado
 ORÇAMENTO FISCAL E DA SEGURIDADE SOCIAL

RELATÓRIO RESUMIDO DA EXECUÇÃO ORÇAMENTÁRIA
 DEMONSTR. DAS RECEITAS E DESPESAS PREVIDENCIÁRIAS
 DO REGIME PRÓPRIO DOS SERVIDORES PÚBLICOS

6º bimestre de 2018 (Novembro a Dezembro)

	DOTAÇÃO INICIAL		DOTAÇÃO ATUALIZADA		DESPESAS EMPENHADAS		DESPESAS LIQUIDADAS		INSCRITAS EM RESTOS A PAGAR NÃO PROCESSADAS	
	2018	2017	2018	2017	ATÉ O BIMESTRE 2018	ATÉ O BIMESTRE 2017	ATÉ O BIMESTRE 2018	ATÉ O BIMESTRE 2017	EM EXERCÍCIO 2018	EM EXERCÍCIO 2017
Alienação de bens, direitos e ativos	0,00	0,00	0,00	0,00	0,00	0,00	0,00	0,00	0,00	0,00
Amortização de empréstimos	0,00	0,00	0,00	0,00	0,00	0,00	0,00	0,00	0,00	0,00
Outras receitas de capital	0,00	0,00	0,00	0,00	0,00	0,00	0,00	0,00	0,00	0,00
TOTAL REC. PREVID. RPPS (IV) = (I + III - II)	0,00	0,00	0,00	0,00	0,00	0,00	0,00	0,00	0,00	0,00
PLANO PREVIDENCIÁRIO										
DESPESAS PREVIDENCIÁRIAS - RPPS	0,00	0,00	0,00	0,00	0,00	0,00	0,00	0,00	0,00	0,00
ADMINISTRAÇÃO (V)	0,00	0,00	0,00	0,00	0,00	0,00	0,00	0,00	0,00	0,00
Despesas correntes	0,00	0,00	0,00	0,00	0,00	0,00	0,00	0,00	0,00	0,00
Despesas de capital	0,00	0,00	0,00	0,00	0,00	0,00	0,00	0,00	0,00	0,00
PREVIDÊNCIA (VI)	0,00	0,00	0,00	0,00	0,00	0,00	0,00	0,00	0,00	0,00
Benefícios - Civil	0,00	0,00	0,00	0,00	0,00	0,00	0,00	0,00	0,00	0,00
Aposentadorias	0,00	0,00	0,00	0,00	0,00	0,00	0,00	0,00	0,00	0,00
Pensões	0,00	0,00	0,00	0,00	0,00	0,00	0,00	0,00	0,00	0,00
Outros benefícios previdenciários	0,00	0,00	0,00	0,00	0,00	0,00	0,00	0,00	0,00	0,00
Benefícios - Militar	0,00	0,00	0,00	0,00	0,00	0,00	0,00	0,00	0,00	0,00
Reformas	0,00	0,00	0,00	0,00	0,00	0,00	0,00	0,00	0,00	0,00
Pensões	0,00	0,00	0,00	0,00	0,00	0,00	0,00	0,00	0,00	0,00
Outros benefícios previdenciários	0,00	0,00	0,00	0,00	0,00	0,00	0,00	0,00	0,00	0,00
Outras despesas previdenciárias	0,00	0,00	0,00	0,00	0,00	0,00	0,00	0,00	0,00	0,00
Compens. prev. do RPPS para o RGPS	0,00	0,00	0,00	0,00	0,00	0,00	0,00	0,00	0,00	0,00
Demais despesas previdenciárias	0,00	0,00	0,00	0,00	0,00	0,00	0,00	0,00	0,00	0,00
TOTAL DESP. PREVID. RPPS (VII) = (V + VI)	0,00	0,00	0,00	0,00	0,00	0,00	0,00	0,00	0,00	0,00
RESULTADO PREVIDENCIÁRIO (VIII) = (IV - VII)	0,00	0,00	0,00	0,00	0,00	0,00	0,00	0,00	0,00	0,00



Ceará
Governo Municipal de Jaguaribara
Consolidação
ORÇAMENTO FISCAL E DA SEGURIDADE SOCIAL

RELATÓRIO RESUMIDO DA EXECUÇÃO ORÇAMENTÁRIA
DEMONSTR. DAS RECEITAS E DESPESAS PREVIDENCIÁRIAS
DO REGIME PRÓPRIO DOS SERVIDORES PÚBLICOS

6º bimestre de 2018 (Novembro a Dezembro)

RECURSOS RPES ARRECADADOS EM EXERCÍCIOS ANTERIORES	PREVISÃO ORÇAMENTÁRIA
Valor	0,00
RESERVA ORÇAMENTÁRIA DO RPES	PREVISÃO ORÇAMENTÁRIA
Valor	0,00
APORTES DE RECURSOS PARA O PLANO PREVIDENCIÁRIO DO RPES	APORTES REALIZADOS
Plano de amortização - Contribuição patronal Supplement	0,00
Plano de amortização - Aporte periódico de valores pre	0,00
Outros aportes para o RPES	0,00
Recursos para cobertura de déficit financeiro	0,00
BENS E DIREITOS DO RPES	PERÍODO DE REFERÊNCIA
	2018 2017
Caixa e equivalência de caixa	0,00 0,00
Investimentos e aplicações	0,00 0,00
Outros bens e direitos	0,00 0,00

FONTE: SISTEMA: Aspec Informática - UNID RESPONSÁVEL: Prefeitura Municipal de Jaguaribara - DATA DA EMISSÃO: 29/01/2019 - HORA : 16:41:44

Ceará
Governo Municipal de Jaguaribara
Consolidado
ORÇAMENTO FISCAL E DA SEGURIDADE SOCIAL

RELATÓRIO RESUMIDO DA EXECUÇÃO ORÇAMENTÁRIA
DEMONSTR. DAS RECEITAS E DESPESAS PREVIDENCIÁRIAS
DO REGIME PRÓPRIO DOS SERVIDORES PÚBLICOS
6º bimestre de 2018 (Novembro a Dezembro)

RREO - ANEXO 4 (LRF, Art 53, inciso II)

R\$ 1,00

PLANO FINANCEIRO

RECEITAS PREVIDENCIÁRIAS - RPPS	PREVISÃO INICIAL	PREVISÃO ATUALIZADA	RECEITAS REALIZADAS	
			ATÉ O BIMESTRE 2018	ATÉ O BIMESTRE 2017
RECEITAS CORRENTES (IX)	0,00	0,00	0,00	0,00
Receita de contribuições dos segurados	0,00	0,00	0,00	0,00
Civil	0,00	0,00	0,00	0,00
Ativo	0,00	0,00	0,00	0,00
Inativo	0,00	0,00	0,00	0,00
Pensionista	0,00	0,00	0,00	0,00
Militar	0,00	0,00	0,00	0,00
Ativo	0,00	0,00	0,00	0,00
Inativo	0,00	0,00	0,00	0,00
Pensionista	0,00	0,00	0,00	0,00
Receita de contribuições patronais	0,00	0,00	0,00	0,00
Civil	0,00	0,00	0,00	0,00
Ativo	0,00	0,00	0,00	0,00
Inativo	0,00	0,00	0,00	0,00
Pensionista	0,00	0,00	0,00	0,00
Militar	0,00	0,00	0,00	0,00
Ativo	0,00	0,00	0,00	0,00
Inativo	0,00	0,00	0,00	0,00
Pensionista	0,00	0,00	0,00	0,00
Em regime de parcelamento de débitos	0,00	0,00	0,00	0,00
Receita patrimonial	0,00	0,00	0,00	0,00
Receita imobiliária	0,00	0,00	0,00	0,00
Receita de valores mobiliários	0,00	0,00	0,00	0,00
Outras receitas patrimoniais	0,00	0,00	0,00	0,00
Receitas de serviços	0,00	0,00	0,00	0,00
Outras receitas correntes	0,00	0,00	0,00	0,00
Compensação previdenciária do RGPS para o RPPS	0,00	0,00	0,00	0,00
Demais receitas correntes	0,00	0,00	0,00	0,00
RECEITAS DE CAPITAL (X)	0,00	0,00	0,00	0,00
Alienação de bens, direitos e ativos	0,00	0,00	0,00	0,00



RELATÓRIO RESUMIDO DA EXECUÇÃO ORÇAMENTÁRIA
 DEMONSTR. DAS RECEITAS E DESPESAS PREVIDENCIÁRIAS
 DO REGIME PRÓPRIO DOS SERVIDORES PÚBLICOS
 ORÇAMENTO FISCAL E DA SEGURIDADE SOCIAL
 6º bimestre de 2018 (Novembro a Dezembro)

Amortização de empréstimos	0,00	0,00	0,00	0,00
Outras receitas de capital	0,00	0,00	0,00	0,00
TOTAL REC. PREVID. RPPS (XI) = (IX + X)	0,00	0,00	0,00	0,00

PLANO FINANCEIRO


	DOTAÇÃO INICIAL	DOTAÇÃO ATUALIZADA		DESPESAS EMPENHADAS		DESPESAS LIQUIDADAS		INSCRITAS EM RESTOS A PAGAR NÃO PROCESSADAS	
		ATÉ O BIMESTRE 2018	ATÉ O BIMESTRE 2017	ATÉ O BIMESTRE 2018	ATÉ O BIMESTRE 2017	ATÉ O BIMESTRE 2018	ATÉ O BIMESTRE 2017	EM EXERCÍCIO 2018	EM EXERCÍCIO 2017
DESPESAS PREVIDENCIÁRIAS - RPPS									
ADMINISTRAÇÃO (XII)	0,00	0,00	0,00	0,00	0,00	0,00	0,00	0,00	0,00
Despesas correntes	0,00	0,00	0,00	0,00	0,00	0,00	0,00	0,00	0,00
Despesas de capital	0,00	0,00	0,00	0,00	0,00	0,00	0,00	0,00	0,00
PREVIDÊNCIA (XIII)	0,00	0,00	0,00	0,00	0,00	0,00	0,00	0,00	0,00
Benefícios - Civil	0,00	0,00	0,00	0,00	0,00	0,00	0,00	0,00	0,00
Aposentadorias	0,00	0,00	0,00	0,00	0,00	0,00	0,00	0,00	0,00
Pensões	0,00	0,00	0,00	0,00	0,00	0,00	0,00	0,00	0,00
Outros benefícios previdenciários	0,00	0,00	0,00	0,00	0,00	0,00	0,00	0,00	0,00
Benefícios - Militar	0,00	0,00	0,00	0,00	0,00	0,00	0,00	0,00	0,00
Reformas	0,00	0,00	0,00	0,00	0,00	0,00	0,00	0,00	0,00
Pensões	0,00	0,00	0,00	0,00	0,00	0,00	0,00	0,00	0,00
Outros benefícios previdenciários	0,00	0,00	0,00	0,00	0,00	0,00	0,00	0,00	0,00
Outras despesas previdenciárias	0,00	0,00	0,00	0,00	0,00	0,00	0,00	0,00	0,00
Compens. prev. do RPPS para o RGPS	0,00	0,00	0,00	0,00	0,00	0,00	0,00	0,00	0,00
Demais despesas previdenciárias	0,00	0,00	0,00	0,00	0,00	0,00	0,00	0,00	0,00
TOTAL DESP. PREVID. RPPS (XIV) = (XII + XIII)	0,00	0,00	0,00	0,00	0,00	0,00	0,00	0,00	0,00
RESULTADO PREVIDENCIÁRIO (XV) = (XI - XIV)	0,00	0,00	0,00	0,00	0,00	0,00	0,00	0,00	-

RELATÓRIO RESUMIDO DA EXECUÇÃO ORÇAMENTÁRIO
DEMONSTR. DAS RECEITAS E DESPESAS PREVIDENCIÁRIAS
DO REGIME PRÓPRIO DOS SERVIDORES PÚBLICOS
ORÇAMENTO FISCAL E DA SEGURIDADE SOCIAL
6º bimestre de 2018 (Novembro a Dezembro)

APORTES DE RECURSOS PARA O PLANO PREVIDENCIÁRIO DO RPPS | APORTES REALIZADOS

Recursos para cobertura de déficit financeiro		0,00
Recursos para formação de reserva		0,00

FONTE: SISTEMA: Aspec Informática - UNID RESPONSÁVEL: Prefeitura Municipal de Jaguaribara - DATA DA EMISSÃO: 29/01/2019 - HORA : 16:41:44


JOACY ALVES DOS SANTOS JUNIOR
PREFEITO MUNICIPAL


CONASP CONTABILIDADE ASSESSORIA E PROC
CONTADOR



Ceará
Governo Municipal de Jaguaribara
Consolidado

RELATÓRIO RESUMIDO DA EXECUÇÃO ORÇAMENTÁRIA
DEMONSTRATIVO DO RESULTADO PRIMÁRIO E NOMINAL
ORÇAMENTOS FISCAL E DA SEGURIDADE SOCIAL
6º bimestre de 2018 (Novembro a Dezembro)

RREO - ANEXO 6 (LRF, Art 53, inciso III)

R\$ 1,00

		ACIMA DA LINHA	
	PREVISÃO ATUALIZADA	RECEITAS REALIZADAS ATÉ O BIMESTRE	(a)
RECEITAS PRIMÁRIAS			
RECEITAS CORRENTES (I)			
Receita tributária	28.379.700,00	29.668.448,83	
IPFU	1.048.000,00	1.117.463,58	
ISS	40.000,00	155.890,30	
ITBI	545.000,00	466.918,57	
IRRF	25.000,00	21.299,56	
Outros impostos, taxas e contribuições de melhoria	350.000,00	423.259,43	
Contribuições	88.000,00	50.095,72	
Receita patrimonial	700.000,00	558.090,39	
Aplicações financeiras (II)	388.000,00	57.922,26	
Outras receitas patrimoniais	388.000,00	56.361,39	
Transferências correntes	0,00	1.560,87	
Transferências correntes	26.177.700,00	27.848.431,99	
Cota parte do FPM	10.795.000,00	9.900.422,84	
Cota parte do ICMS	2.920.000,00	3.399.945,46	
Cota parte do IPVA	320.000,00	299.293,78	
Cota parte do ITR	4.000,00	1.026,04	
Transferências da LC 87/96	9.600,00	9.290,64	
Transferências da LC 61/89	9.600,00	15.361,05	
Transferências do Fundeb	8.350.000,00	7.967.414,32	
Outras transferências correntes	3.769.500,00	6.255.677,86	
Demais receitas correntes	66.000,00	86.540,61	
Outras receitas financeiras (III)	44.000,00	78.344,01	
Receitas correntes restantes	22.000,00	8.196,60	
RECEITAS PRIMÁRIAS CORRENTES (IV)=(I II III)	27.947.700,00	29.533.743,43	
RECEITAS DE CAPITAL (V)			
Operações de crédito (VI)	1.570.300,00	2.463.036,44	
Amortização de empréstimos (VII)	0,00	0,00	
Alienação de bens	0,00	0,00	
Receitas de alienação de investimentos temporários (VIII)	0,00	315.865,49	
Receitas de alienação de investimentos permanentes (IX)	0,00	0,00	

META FISCAL PARA O RESULTADO PRIMÁRIO	VALOR CORRENTE
META DE RESULTADO PRIMÁRIO FIXADA NO ANEXO DE METAS FISCAIS DA LDO PARA O EXERCÍCIO DE REFERÊNCIA	263.520,00
JUROS NOMINAIS	
JUROS E ENCARGOS ATIVOS	56.361,39
JUROS E ENCARGOS PASSIVOS	3.160.533,39
RESULTADO NOMINAL - Acima da linha (XXVII)=XXIV+(XXV - XXVI)	-694.645,51
META FISCAL PARA O RESULTADO NOMINAL	
META DO RESULTADO NOMINAL FIXADA NO ANEXO DE	-254.637,94
ABAIXO DA LINHA	
CÁLCULO DO RESULTADO NOMINAL	
	SALDO
	EM 31 DE DEZEMBRO
	ATÉ O BIMESTRE
	(a)
	(b)
DÍVIDA CONSOLIDADA (XXVIII)	12.539.816,25
DEDUÇÕES (XXIX)	208.868,20
Disponibilidade de caixa	0,00
Disponibilidade de caixa bruta	1.363.023,81
(/ Restos a pagar processados (XXX)	3.292.720,96
Demais haveres financeiros	208.868,20
DÍVIDA CONSOLIDADA LÍQUIDA XXXI-XXVIII XXIX	12.330.948,05
RESULTADO NOMINAL - Abaixo da linha (XXXII)=(XXXIa - XXXIb)	-3.165.210,82


Ceará
Governo Municipal de Jaguaribara
Consolidado


RELATÓRIO RESUMIDO DA EXECUÇÃO ORÇAMENTÁRIA
DEMONSTRATIVO DO RESULTADO PRIMÁRIO E NOMINAL
ORÇAMENTOS FISCAL E DA SEGURIDADE SOCIAL
6º bimestre de 2018 (Novembro a Dezembro)

AJUSTE METODOLÓGICO		ATÉ O BIMESTRE/2018
VARIÇÃO SALDO RPP = (XXXIII) - (XXXa - XXXb)	-	-510.229,15
RECEITA DE ALIENAÇÃO DE INVESTIMENTOS PERMANENTES (IX)	-	0,00
PASSIVOS RECONHECIDOS NA DC (XXXIV)	-	0,00
OUTROS AJUSTES (XXXV)	-	0,00
RESULTADO NOMINAL AJUSTADO - Abaixo da linha XXXVI-XXXVII XXXIII IX XXXIV XXXV	-	-2.650.531,94
RESULTADO PRIMÁRIO - Abaixo da linha XXXVII-XXXVI (XXV XXVI)	-	453.640,06

INFORMAÇÕES ADICIONAIS		PREVISÃO ORÇAMENTÁRIA
SALDO DE EXERCÍCIOS ANTERIORES	-	0,00
Recursos arrecadados em exercícios anteriores - RPPS	-	0,00
Superávit financeiro utilizado para abertura de créditos adicionais	-	0,00
RESERVA ORÇAMENTÁRIA DO RPPS	-	0,00

FONTE: SISTEMA: Aspec Informática - UNIDADE RESPONSÁVEL: Prefeitura Municipal de Jaguaribara - DATA DA EMISSÃO: 29/01/2019 - HORA DA EMISSÃO: 16:57:11


JOCY ALVES DOS SANTOS JUNIOR
PREFEITO MUNICIPAL


CONASP CONTABILISTA ASSESSORIA E PROC
CONTADOR



PODER / ÓRGÃO	RESTOS A PAGAR PROCESSADOS E NÃO PROCESSADOS LIQUIDADOS EM EXERCÍCIOS ANTERIORES										
	INSCRITOS					CANCELADOS					SALDO
	EM EXERCÍCIOS ANTERIORES (a)	EM EXERCÍCIOS EXERC. ANTERIOR (b)	PAGOS (c)	CANCELADOS (d)	(e) = (a+b)	(c+d)	(e)	(a+b)	(c+d)		
RESTOS A PAGAR (EXCETO INTRA ORÇAMENTÁRIO (I))	1.385.037,39	1.907.683,57	2.009.384,83	53.848,88	1.229.487,25						
Executivo	1.385.037,39	1.907.683,57	2.009.384,83	53.848,88	1.229.487,25						
2011-SEC. DA INFRA ESTRUTURA E URBANISMO	0,00	0,00	0,00	0,00	0,00						
2012-SEC. DA INFRA ESTRUTURA E URBANISMO	0,00	0,00	0,00	0,00	0,00						
2013-Gabinete do Prefeito	0,30	0,00	0,00	0,30	0,00						
2013-Sec. da Infra Estrutura e Urbanismo	6.437,79	0,00	0,00	6.437,79	0,00						
2013-Sec.de Agricultura, Meio Amb.e Rec.	300,00	0,00	0,00	300,00	0,00						
2013-Secretaria de Saúde	12.074,62	0,00	0,00	12.074,62	0,00						
2013-Fundo Municipal de Saúde	135.582,03	0,00	118.942,95	16.639,08	0,00						
2013-Secretaria da Educação Básica - Sed	3.700,49	0,00	0,00	3.700,49	0,00						
2013-Fundo Municipal de Educação F.M.E.	508,98	0,00	0,00	508,98	0,00						
2013-Fundo Municipal de Assistência Soci	850,00	0,00	0,00	850,00	0,00						
2013-Sec. Planej. Administração e Finanç	11.209,80	0,00	0,00	11.209,80	0,00						
2013-Secretaria da Juventude e da Cultur	127,82	0,00	0,00	127,82	0,00						
2013-Secretaria do Turismo	2.000,00	0,00	0,00	2.000,00	0,00						
2014-Sec. Planej. Administração e Finanç	8.497,41	0,00	0,00	0,00	8.497,41						
2014-Sec.de Agricultura, Meio Amb.e Rec.	20.104,79	0,00	0,00	0,00	20.104,79						
2014-Sec. da Infra Estrutura e Urbanismo	81.493,08	0,00	0,00	0,00	81.493,08						
2014-Fundo Municipal de Saúde	186.931,28	0,00	0,00	0,00	186.931,28						
2014-Fundo Municipal de Educação FME	52.053,97	0,00	0,00	0,00	52.053,97						
2014-Fundo de Man.Des.Educação Básica FU	36.976,54	0,00	0,00	0,00	36.976,54						
2014-Secretaria da Assistência Social -	2.093,75	0,00	0,00	0,00	2.093,75						
2014-Fundo Municipal de Assistência Soci	0,01	0,00	0,00	0,00	0,01						
2015-Sec. Planej. Administração e Finanç	2.909,12	0,00	0,00	0,00	2.909,12						
2015-Sec.de Agricultura, Meio Amb.e Rec.	15.131,61	0,00	0,00	0,00	15.131,61						
2015-Sec. da Infra Estrutura e Urbanismo	290.182,33	0,00	0,00	0,00	290.182,33						
2015-Fundo Municipal de Saúde	45.062,50	0,00	0,00	0,00	45.062,50						



GOVERNO MUNICIPAL DE JAGUARIBARA
Unidos por um município melhor.
Poder Executivo
Secretaria de Planejamento, Administração e Finanças

Ceará
Governo Municipal de Jaguaribara
Consolidado

RELATÓRIO RESUMIDO DA EXECUÇÃO ORÇAMENTÁRIA
DEMONSTRATIVO DOS RESTOS A PAGAR
POR PODER E ÓRGÃO
ORÇAMENTOS FISCAL E DA SEGURIDADE SOCIAL
6º bimestre de 2018 (Novembro a Dezembro)

RREO - ANEXO 7 (LRF, Art 53, inciso V)

R\$ 1,00

PODER / ÓRGÃO	RESTOS A PAGAR PROCESSADOS E NÃO PROCESSADOS LIQUIDADOS EM EXERCÍCIOS ANTERIORES						SALDO
	INSCRITOS		PAGOS	CANCELADOS	(e) = (a+b) (c+d)		
	EM EXERCÍCIOS ANTERIORES (a)	EM 31 DE DEZ. EXERC. ANTERIOR (b)					
2015-Fundo Municipal de Educação FME	12.681,06	0,00	0,00	0,00	0,00	12.681,06	
2015-Secretaria da Assistência Social -	941,00	0,00	0,00	0,00	0,00	941,00	
2015-Sec. de Cultura, Desporto e Juventude	4.820,00	0,00	0,00	0,00	0,00	4.820,00	
2016-Sec. Planej. Administração e Finanças	52.739,29	0,00	0,00	0,00	0,00	52.739,29	
2016-Sec. de Agricultura, Meio Amb. e Rec.	45.564,89	0,00	0,00	0,00	0,00	45.564,89	
2016-Sec. da Infra Estrutura e Urbanismo	118.302,60	0,00	0,00	0,00	0,00	118.302,60	
2016-Sec. Desenv. Econ, Turismo, Aquic. e	1.800,00	0,00	0,00	0,00	0,00	1.800,00	
2016-Fundo Municipal de Saúde	80.232,20	0,00	0,00	0,00	0,00	80.232,20	
2016-Fundo Municipal de Educação FME	123.365,79	0,00	10.400,00	0,00	0,00	112.965,79	
2016-Secretaria da Assistência Social -	30.361,94	0,00	0,00	0,00	0,00	30.361,94	
2016-Fundo Municipal de Assistência Soci	0,40	0,00	0,00	0,00	0,00	0,40	
2016-Sec. de Cultura, Desporto e Juventude	0,00	0,00	0,00	0,00	0,00	0,00	
2017-Gabinete do Prefeito	0,00	63.211,40	62.161,40	0,00	0,00	1.050,00	
2017-Sec. Planej. Administração e Finanças	0,00	199.312,41	183.944,71	0,00	0,00	15.367,70	
2017-Sec. Desenv. Econ, Turismo, Aquic. e	0,00	31.143,90	28.896,95	0,00	0,00	2.246,95	
2017-Fundo Municipal de Saúde	0,00	445.311,72	445.058,59	0,00	0,00	253,13	
2017-Fundo Municipal de Educação FME	0,00	203.127,72	200.550,64	0,00	0,00	2.577,08	
2017-Fundo de Man.Des.Educação Básica FU	0,00	573.111,83	573.111,83	0,00	0,00	0,00	
2017-Secretaria da Assistência Social -	0,00	36.649,66	36.649,66	0,00	0,00	0,00	
2017-Fundo Municipal de Assistência Soci	0,00	17.311,96	17.311,36	0,00	0,00	0,60	
2017-Sec. de Cultura, Desporto e Juventude	0,00	37.020,87	30.877,65	0,00	0,00	6.143,22	
2017-Sec. de Infraestrutura, M.Amb. e Agricu	0,00	253.231,60	253.228,59	0,00	0,00	3,01	
2017-Sec. de Transporte e Mobilidade Urba	0,00	4.976,75	4.976,75	0,00	0,00	0,00	
2017-Sec. da Controladoria e Ouvidoria Ge	0,00	43.273,75	43.273,75	0,00	0,00	0,00	
Legislativo	0,00	0,00	0,00	0,00	0,00	0,00	
Judiciário	0,00	0,00	0,00	0,00	0,00	0,00	

RREO - ANEXO 7 (LRF, Art 53, inciso V)

R\$ 1,00

PODER / ÓRGÃO	RESTOS A PAGAR PROCESSADOS E NÃO PROCESSADOS LIQUIDADOS EM EXERCÍCIOS ANTERIORES					SALDO
	INSCRITOS	EM EXERCÍCIOS ANTERIORES (a)	EM 31 DE DEZ. EXERC. ANTERIOR (b)	PAGOS (c)	CANCELADOS (d)	
Munistério Público	0,00	0,00	0,00	0,00	0,00	0,00
RESTOS A PAGAR (INTRA ORÇAMENTÁRIO (II))	0,00	0,00	0,00	0,00	0,00	0,00
TOTAL (III)=(I)+(II)	1.385.037,39	1.907.683,57	2.009.384,83	53.848,88	1.229.487,25	



GOVERNO MUNICIPAL DE JAGUARIBARA
Unidos por um município melhor.
Poder Executivo
Secretaria de Planejamento, Administração e Finanças

Ceará
 Governo Municipal de Jaguaribara
 Consolidado

RELATÓRIO RESUMIDO DA EXECUÇÃO ORÇAMENTÁRIA
 DEMONSTRATIVO DOS RESTOS A PAGAR

POR PODER E ÓRGÃO

ORÇAMENTOS FISCAL E DA SEGURIDADE SOCIAL

6º bimestre de 2018 (Novembro a Dezembro)

CONASP
 Pag.: 0004

RREO - ANEXO 7 (LRF, Art 53, inciso V)

R\$ 1,00

PODER / ÓRGÃO	RESTOS A PAGAR NÃO PROCESSADOS												
	INSCRITOS												SALDO TOTAL
	EM EXERCÍCIOS ANTERIORES (f)	EM 31 DE DEZ. EXERC. ANTERIOR (g)	LIQUIDADOS (h)	PAGOS (i)	CANCELADOS (j)	SALDO ((k) = (f+g) - (i+j))	(l) = (e)+(k)						
RESTOS A PAGAR (EXCETO INTRA ORÇAMENTÁRIO (I))	430.257,36	0,00	59.249,40	59.249,40	118.113,12	252.894,84	1.482.382,09						
Executivo	430.257,36	0,00	59.249,40	59.249,40	118.113,12	252.894,84	1.482.382,09						
2011-SEC. DA INFRA ESTRUTURA E URBANISMO	238.630,86	0,00	59.249,40	59.249,40	0,00	179.381,46	179.381,46						
2012-SEC. DA INFRA ESTRUTURA E URBANISMO	64.264,24	0,00	0,00	0,00	64.264,24	0,00	0,00						
2013-Gabinete do Prefeito	0,60	0,00	0,00	0,00	0,30	0,30	0,30						
2013-Sec. da Infra Estrutura e Urbanismo	12.875,58	0,00	0,00	0,00	6.437,79	6.437,79	6.437,79						
2013-Sec.de Agricultura, Meio Amb.e Rec.	600,00	0,00	0,00	0,00	300,00	300,00	300,00						
2013-Secretaria de Saúde	24.149,24	0,00	0,00	0,00	12.074,62	12.074,62	12.074,62						
2013-Fundo Municipal de Saúde	44.781,48	0,00	0,00	0,00	16.639,08	28.142,40	28.142,40						
2013-Secretaria da Educação Básica - Sed	7.400,98	0,00	0,00	0,00	3.700,49	3.700,49	3.700,49						
2013-Fundo Municipal de Educação F.M.E.	1.017,96	0,00	0,00	0,00	508,98	508,98	508,98						
2013-Fundo Municipal de Assistência Soci	1.700,00	0,00	0,00	0,00	850,00	850,00	850,00						
2013-Sec. Planej. Administração e Finanç	22.419,60	0,00	0,00	0,00	11.209,80	11.209,80	11.209,80						
2013-Secretaria da Juventude e da Cultur	255,64	0,00	0,00	0,00	127,82	127,82	127,82						
2013-Secretaria do Turismo	4.000,00	0,00	0,00	0,00	2.000,00	2.000,00	2.000,00						
2014-Sec. Planej. Administração e Finanç	0,00	0,00	0,00	0,00	0,00	0,00	8.497,41						
2014-Sec.de Agricultura, Meio Amb.e Rec.	0,00	0,00	0,00	0,00	0,00	0,00	20.104,79						
2014-Sec. da Infra Estrutura e Urbanismo	0,00	0,00	0,00	0,00	0,00	0,00	81.493,08						
2014-Fundo Municipal de Saúde	0,00	0,00	0,00	0,00	0,00	0,00	186.931,28						
2014-Fundo Municipal de Educação FME	3.546,48	0,00	0,00	0,00	3.546,48	3.546,48	55.600,45						
2014-Fundo de Man.Des.Educação Básica FU	0,00	0,00	0,00	0,00	0,00	0,00	36.976,54						
2014-Secretaria da Assistência Social -	0,00	0,00	0,00	0,00	0,00	0,00	2.093,75						
2014-Fundo Municipal de Assistência Soci	1.800,00	0,00	0,00	0,00	0,00	1.800,00	1.800,01						
2015-Sec. Planej. Administração e Finanç	0,00	0,00	0,00	0,00	0,00	0,00	2.909,12						
2015-Sec.de Agricultura, Meio Amb.e Rec.	0,00	0,00	0,00	0,00	0,00	0,00	15.131,61						
2015-Sec. da Infra Estrutura e Urbanismo	0,00	0,00	0,00	0,00	0,00	0,00	290.182,33						
2015-Fundo Municipal de Saúde	0,00	0,00	0,00	0,00	0,00	0,00	45.062,50						
2015-Fundo Municipal de Educação FME	0,00	0,00	0,00	0,00	0,00	0,00	12.661,06						



GOVERNO MUNICIPAL DE JAGUARIBARA
Unidos por um município melhor.
Poder Executivo
Secretaria de Planejamento, Administração e Finanças

Ceará
 Governo Municipal de Jaguaribara
 Consolidado

RELATÓRIO RESUMIDO DA EXECUÇÃO ORÇAMENTÁRIA
 DEMONSTRATIVO DOS RESTOS A PAGAR
 POR PODER E ÓRGÃO

ORÇAMENTOS FISCAL E DA SEGURIDADE SOCIAL
 6º bimestre de 2018 (Novembro a Dezembro)

CONASP
 Pag.: 0005

RREO - ANEXO 7 (LRF, Art 53, inciso V)

R\$ 1,00

PODER / ÓRGÃO	RESTOS A PAGAR NÃO PROCESSADOS										SALDO TOTAL (l) = (e) + (k)
	INSCRITOS	EM EXERCÍCIOS ANTERIORES (f)	EM 31 DE DEZ. EXERC. ANTERIOR (g)	LIQUIDADOS (h)	PAGOS (i)	CANCELADOS (j)	SALDO ((k) = (f+g) + (i+j))				
2015-Secretaria da Assistência Social -	0,00	0,00	0,00	0,00	0,00	0,00	0,00	0,00	0,00	0,00	941,00
2015-Sec. de Cultura, Desporto e Juventude	0,00	0,00	0,00	0,00	0,00	0,00	0,00	0,00	0,00	0,00	4.820,00
2016-Sec. Planej. Administração e Finanças	945,05	0,00	0,00	0,00	0,00	0,00	945,05	0,00	0,00	0,00	53.684,34
2016-Sec.de Agricultura, Meio Amb.e Rec.	0,00	0,00	0,00	0,00	0,00	0,00	0,00	0,00	0,00	0,00	45.564,89
2016-Sec. da Infra Estrutura e Urbanismo	0,00	0,00	0,00	0,00	0,00	0,00	0,00	0,00	0,00	0,00	118.302,60
2016-Sec. Desenv.Econ, Turismo, Aquic.e	0,00	0,00	0,00	0,00	0,00	0,00	0,00	0,00	0,00	0,00	1.800,00
2016-Fundo Municipal de Saúde	0,00	0,00	0,00	0,00	0,00	0,00	0,00	0,00	0,00	0,00	80.232,20
2016-Fundo Municipal de Educação FME	549,82	0,00	0,00	0,00	0,00	0,00	549,82	0,00	0,00	0,00	113.515,61
2016-Secretaria da Assistência Social -	0,00	0,00	0,00	0,00	0,00	0,00	0,00	0,00	0,00	0,00	30.361,94
2016-Fundo Municipal de Assistência Social	0,00	0,00	0,00	0,00	0,00	0,00	0,00	0,00	0,00	0,00	0,40
2016-Sec. de Cultura, Desporto e Juventude	1.319,83	0,00	0,00	0,00	0,00	0,00	1.319,83	0,00	0,00	0,00	1.319,83
2017-Gabinete do Prefeito	0,00	0,00	0,00	0,00	0,00	0,00	0,00	0,00	0,00	0,00	1.050,00
2017-Sec. Planej. Administração e Finanças	0,00	0,00	0,00	0,00	0,00	0,00	0,00	0,00	0,00	0,00	15.367,70
2017-Sec. Desenv.Econ, Turismo, Aquic.e	0,00	0,00	0,00	0,00	0,00	0,00	0,00	0,00	0,00	0,00	2.246,95
2017-Fundo Municipal de Saúde	0,00	0,00	0,00	0,00	0,00	0,00	0,00	0,00	0,00	0,00	253,13
2017-Fundo Municipal de Educação FME	0,00	0,00	0,00	0,00	0,00	0,00	0,00	0,00	0,00	0,00	2.577,08
2017-Fundo de Man.Des.Educação Básica FU	0,00	0,00	0,00	0,00	0,00	0,00	0,00	0,00	0,00	0,00	0,00
2017-Secretaria da Assistência Social -	0,00	0,00	0,00	0,00	0,00	0,00	0,00	0,00	0,00	0,00	0,00
2017-Fundo Municipal de Assistência Social	0,00	0,00	0,00	0,00	0,00	0,00	0,00	0,00	0,00	0,00	0,60
2017-Sec. de Cultura, Desporto e Juventude	0,00	0,00	0,00	0,00	0,00	0,00	0,00	0,00	0,00	0,00	6.143,22
2017-Sec.de Infraestrutura,M.Amb.e Agricu	0,00	0,00	0,00	0,00	0,00	0,00	0,00	0,00	0,00	0,00	3,01
2017-Sec.de Transporte e Mobilidade Urba	0,00	0,00	0,00	0,00	0,00	0,00	0,00	0,00	0,00	0,00	0,00
2017-Sec.da Controladoria e Ouvidoria Ge	0,00	0,00	0,00	0,00	0,00	0,00	0,00	0,00	0,00	0,00	0,00
Legislativo	0,00	0,00	0,00	0,00	0,00	0,00	0,00	0,00	0,00	0,00	0,00
Judiciário	0,00	0,00	0,00	0,00	0,00	0,00	0,00	0,00	0,00	0,00	0,00
Ministério Público	0,00	0,00	0,00	0,00	0,00	0,00	0,00	0,00	0,00	0,00	0,00



RELATÓRIO RESUMIDO DA EXECUÇÃO ORÇAMENTÁRIA
 DEMONSTRATIVO DOS RESTOS A PAGAR
 POR PODER E ÓRGÃO
 ORÇAMENTOS FISCAL E DA SEGURIDADE SOCIAL
 6º bimestre de 2018 (Novembro a Dezembro)

RR00 - ANEXO 7 (LRF, Art 53, inciso V)

R\$ 1,00

RESTOS A PAGAR NÃO PROCESSADOS										
PODER / ÓRGÃO	INSCRITOS		EM EXERCÍCIOS EM 31 DE DEZ. EXERC. ANTERIOR	LIQUIDADOS	PAGOS (l)	CANCELADOS (j)	SALDO (k) = (f+g) (l+j)	SALDO TOTAL (l) = (e)+(k)		
	(f)	(g)								
RESTOS A PAGAR (INTRA ORÇAMENTÁRIO (II))	0,00	0,00	0,00	0,00	0,00	0,00	0,00	0,00	0,00	0,00
TOTAL (III) = (I)+(II)	430.257,36	0,00	0,00	59.249,40	59.249,40	118.113,12	252.894,84	1.482.382,09		

Ceará
Governo Municipal de Jaguaribara
Consolidado

RELATÓRIO RESUMIDO DA EXECUÇÃO ORÇAMENTÁRIO
DEMONSTRATIVO DOS RESTOS A PAGAR
POR PODER E ÓRGÃO
ORÇAMENTOS FISCAL E DA SEGURIDADE SOCIAL
6º bimestre de 2018 (Novembro a Dezembro)

RREO - ANEXO 7 (LRF, Art 53, inciso V)

R\$ 1,00

PODER / ÓRGÃO	RESTOS A PAGAR PROCESSADOS E NÃO PROCESSADOS LIQUIDADOS EM EXERCÍCIOS ANTERIORES				
	INSCRITOS	EM EXERCÍCIOS ANTERIORES	EM 31 DE DEZ. EXERC. ANTERIOR	PAGOS CANCELADOS	SALDO
	(a)	(b)	(c)	(d)	(e) = (a+b) (c+d)
RESTOS A PAGAR (INTRA ORÇAMENTÁRIO (II))	0,00	0,00	0,00	0,00	0,00

RELATÓRIO RESUMIDO DA EXECUÇÃO ORÇAMENTÁRIA
 DEMONSTRATIVO DOS RESTOS A PAGAR
 POR PODER E ÓRGÃO
 ORÇAMENTOS FISCAL E DA SEGURIDADE SOCIAL
 6º bimestre de 2018 (Novembro a Dezembro)


RREO - ANEXO 7 (LRF, Art 53, inciso V)


R\$ 1,00

RESTOS A PAGAR NÃO PROCESSADOS										
PODER / ÓRGÃO	INSCRITOS		EM EXERCÍCIOS EM 31 DE DEZ. ANTERIORES (f)	EXERC. ANTERIOR (g)	LIQUIDADOS (h)	PAGOS (i)	CANCELADOS (j)	SALDO (f+g) (i+j)	SALDO TOTAL (l) = (e)+(k)	
RESTOS A PAGAR (INTRA ORÇAMENTÁRIO (II))	0,00	0,00	0,00	0,00	0,00	0,00	0,00	0,00	0,00	0,00

FONTE: SISTEMA: Aspec Informática - UNIDADE RESPONSÁVEL: Prefeitura Municipal de Jaguaribara - DATA DA EMISSÃO: 29/01/2019 - HORA DA EMISSÃO: 16:58:42

NOTAS: - Os movimentos de 'liquidação de restos a pagar', 'anulação de restos a pagar', 'anulação de pagamento' e 'reinscrição' não possuem colunas específicas neste modelo do RPN, tendo sido alocados na coluna mais semelhante.
 - Mesmo que o balanço de 2018 esteja encerrado, neste relatório não constam os restos a pagar inscritos em 2018


 JOCY ALVES DOS SANTOS JUNIOR
 PREFEITO MUNICIPAL


 CONASP CONTABILIDADE ASSESSORIA E PROC
 CONTADOR

RREO - ANEXO 8 (LDB, Art.72) R\$ 1,00

	RECEITAS DO ENSINO		RECEITAS REALIZADAS	
	PREVISÃO INICIAL	PREVISÃO ATUALIZADA (a)	ATÉ O BIMESTRE (b)	(c) = (b/a)x100 %
RECEITA RESULTANTE DE IMPOSTOS (caput do art. 212 da Constituição)				
1 - RECEITAS DE IMPOSTOS	960.000,00	960.000,00	1.067.367,86	111,18
1.1 - Receita resultante do imposto sobre a propriedade predial e territorial urban	40.000,00	40.000,00	155.890,30	389,73
1.1.1 - IPTU	20.000,00	20.000,00	101.125,20	505,63
1.1.2 - Multas, Juros de Mora, Dívidas Ativa e Outros Encargos do IPTU	20.000,00	20.000,00	54.765,10	273,83
1.2 - Receita resultante do imposto sobre transmissão 'inter vivos' - ITBI	25.000,00	25.000,00	21.299,56	85,20
1.2.1 - ITBI	15.000,00	15.000,00	21.176,35	141,18
1.2.2 - Multas, Juros de Mora, Dívidas Ativa e Outros Encargos do ITBI	10.000,00	10.000,00	123,21	1,23
1.3 - Receita resultante do imposto sobre serviços de qualquer natureza - ISS	545.000,00	545.000,00	466.918,57	85,67
1.3.1 - ISS	500.000,00	500.000,00	466.884,12	93,38
1.3.2 - Multa, juros de mora, atualização monetária e outros encargos da dívida ativa do ISS	45.000,00	45.000,00	34,45	0,08
1.4 - Receita resultante do imposto de renda retido na fonte - IRRF	350.000,00	350.000,00	423.259,43	120,93
1.5 - Receita resultante do imposto territorial rural - ITR	0,00	0,00	0,00	0,00
1.5.1 - ITR	0,00	0,00	0,00	0,00
1.5.2 - Multa, juros de mora, atualização monetária e outros encargos da dívida ativa do ITR	0,00	0,00	0,00	0,00
2 - RECEITA DE TRANSFERÊNCIAS CONSTITUCIONAIS E LEGAIS	17.294.000,00	17.294.000,00	16.787.032,37	97,07
2.1 - Cota parte do FPM	13.215.000,00	13.215.000,00	12.130.884,42	91,80
2.1.1 - Parcela referente à CF, art. 159, I, alínea b	12.100.000,00	12.100.000,00	11.152.309,27	92,17
2.1.2 - Parcela referente à CF, art. 159, I, alínea d	600.000,00	600.000,00	495.317,42	82,55
2.1.3 - Parcela referente à CF, art. 159, I, alínea e	515.000,00	515.000,00	483.257,73	93,84
2.2 - Cota parte do ICMS	3.650.000,00	3.650.000,00	4.245.161,38	116,31
2.3 - ICMS - desoneração - L.C. 87/1996	12.000,00	12.000,00	11.613,24	96,78
2.4 - Cota parte IPI - Exportação	12.000,00	12.000,00	19.201,19	160,01
2.5 - Cota parte ITR	5.000,00	5.000,00	1.282,50	25,65
2.6 - Cota parte IPVA	400.000,00	400.000,00	378.889,64	94,72
2.7 - Cota parte IOF ouro	0,00	0,00	0,00	0,00
3 - TOTAL DA RECEITA DE IMPOSTOS (1 + 2)	18.254.000,00	18.254.000,00	17.854.400,23	97,81



	PREVISÃO		PREVISÃO		RECEITAS REALIZADAS	
	INICIAL	ATUALIZADA	INICIAL	ATUALIZADA	ATÉ O BIMESTRE	%
		(a)		(a)	(b)	(c) = (b/a)x100
RECEITAS ADICIONAIS PARA FINANCIAMENTO DO ENSINO						
4 - RECEITAS DE APLICAÇÃO FINANCEIRA DE OUTROS RECURSOS DE IMPOSTOS VINCULADOS AO ENSINO	0,00	0,00	0,00	0,00	0,00	0,00
5 - RECEITAS DE TRANSFERÊNCIAS DO FNDE	866.000,00	866.000,00	866.000,00	866.000,00	1.217.742,50	140,62
5.1 - Transferências do salário educação	345.000,00	345.000,00	345.000,00	345.000,00	391.219,42	113,40
5.2 - Transferências diretas - PDDE	0,00	0,00	0,00	0,00	0,00	0,00
5.3 - Transferências diretas - PNAE	324.200,00	324.200,00	324.200,00	324.200,00	325.512,00	100,40
5.4 - Transferências diretas - PNATE	111.800,00	111.800,00	111.800,00	111.800,00	122.144,01	109,25
5.5 - Outras transferências do FNDE	40.000,00	40.000,00	40.000,00	40.000,00	370.214,90	925,54
5.6 - Aplicação financeira dos recursos do FNDE	45.000,00	45.000,00	45.000,00	45.000,00	9.652,17	19,23
6 - RECEITAS DE TRANSFERÊNCIAS DE CONVÊNIOS	465.000,00	465.000,00	465.000,00	465.000,00	30.000,00	6,45
6.1 - Transferências de convênios	0,00	0,00	0,00	0,00	0,00	0,00
6.2 - Aplicação financeira dos recursos de convênios	0,00	0,00	0,00	0,00	0,00	0,00
7 - RECEITA DE OPERAÇÕES DE CRÉDITO	0,00	0,00	0,00	0,00	0,00	0,00
8 - OUTRAS RECEITAS PARA FINANCIAMENTO DO ENSINO	0,00	0,00	0,00	0,00	0,00	0,00
9 - TOTAL DAS RECEITAS ADICIONAIS PARA FINANCIAMENTO DO ENSINO (4+5+6+7+8)	1.331.000,00	1.331.000,00	1.331.000,00	1.331.000,00	1.247.742,50	93,74
FUNDEB						
RECEITAS DO FUNDEB						
RECEITAS REALIZADAS						
	PREVISÃO INICIAL	PREVISÃO ATUALIZADA	PREVISÃO INICIAL	PREVISÃO ATUALIZADA	ATÉ O BIMESTRE	%
		(a)		(a)	(b)	(c) = (b/a)x100
10 - RECEITAS DESTINADAS AO FUNDEB	3.235.800,00	3.235.800,00	3.235.800,00	3.235.800,00	3.161.692,56	97,71
10.1 - Cota parte FPM destinado ao Fundeb (20% de 2.1.1)	2.420.000,00	2.420.000,00	2.420.000,00	2.420.000,00	2.230.461,58	92,17
10.2 - Cota parte ICMS destinado ao Fundeb (20% de 2.2)	730.000,00	730.000,00	730.000,00	730.000,00	845.215,92	115,78
10.3 - Cota parte ICMS desoneração destinado ao Fundeb (20% de 2.3)	2.400,00	2.400,00	2.400,00	2.400,00	2.322,60	96,78
10.4 - Cota parte IPI destinado ao Fundeb (20% de 2.4)	2.400,00	2.400,00	2.400,00	2.400,00	3.840,14	160,01
10.5 - Cota parte ITR destinado ao Fundeb (20% de (1.5 - 1.5.5) + 2.5)	1.000,00	1.000,00	1.000,00	1.000,00	256,46	25,65
10.6 - Cota parte IPVA destinado ao Fundeb (20% de 2.6)	80.000,00	80.000,00	80.000,00	80.000,00	79.595,86	99,49
11 - RECEITAS RECEBIDAS DO FUNDEB	8.350.000,00	8.350.000,00	8.350.000,00	8.350.000,00	7.972.151,12	95,47
11.1 - Transferência de recursos do Fundeb	6.000.000,00	6.000.000,00	6.000.000,00	6.000.000,00	6.327.804,71	105,46
11.2 - Complementação da União ao Fundeb	2.350.000,00	2.350.000,00	2.350.000,00	2.350.000,00	1.639.609,61	69,77



GOVERNO MUNICIPAL DE JAGUARIBARA
Unidos por um município melhor.
Poder Executivo
Secretaria de Planejamento, Administração e Finanças

Ceará
 Governo Municipal de Jaguaribara
 Consolidação

RELATÓRIO RESUMIDO DA EXECUÇÃO ORÇAMENTÁRIA
 DEMONSTR. DAS RECEITAS E DESPESAS
 COM MANUTENÇÃO E DESENV. DO ENSINO - MDE
 ORÇAMENTOS FISCAL E DA SEGURIDADE SOCIAL
 6º bimestre de 2018 (Novembro a Dezembro)

CONASP
 Pag.: 0003

11.3 - Receita de aplicação financeira dos recursos do Fundeb	0,00	0,00	4.736,80	0,00
12 - RESULTADO LÍQUIDO DAS TRANSFERÊNCIAS DO FUNDEB (11.1 - 10)	2.764.200,00	2.764.200,00	3.166.112,15	114,54

(SE RESULTADO LÍQUIDO DA TRANSFERÊNCIA (12)>0] = ACRÉSCIMO RESULTANTE DAS TRANSFERÊNCIAS DO FUNDEB
 (SE RESULTADO LÍQUIDO DA TRANSFERÊNCIA (12)<0] = DECRÉSCIMO RESULTANTE DAS TRANSFERÊNCIAS DO FUNDEB

DESPESAS DO FUNDEB	DOTAÇÃO		DESPESAS EMPENHADAS			DESPESAS LIQUIDADAS			INSCRITAS EM RESTOS A PAGAR NÃO PROCESSADOS (f)
	INICIAL	ATUALIZADA	ATÉ O BIMESTRE (e)	(f)=(e/d)x100	ATÉ O BIMESTRE (g)	ATÉ O BIMESTRE (h)	(i)=(g/d)x100		
13-PAGAMENTO DOS PROFISSIONAIS DO MAGISTÉRIO	5.827.740,00	6.403.654,84	6.000.091,21	93,70	6.000.091,21	93,70	93,70	0,00	
13.1 - Com educação infantil	715.020,00	815.572,23	804.250,75	98,61	804.250,75	98,61	98,61	0,00	
13.2 - Com ensino fundamental	5.112.720,00	5.588.082,61	5.195.840,46	92,98	5.195.840,46	92,98	92,98	0,00	
14-OUTRAS DESPESAS	3.885.160,00	3.163.224,90	2.964.993,52	93,73	2.959.909,50	93,57	93,57	5.084,02	
14.1 - Com educação infantil	476.680,00	422.717,77	416.849,76	98,61	414.601,99	98,08	98,08	2.247,77	
14.2 - Com ensino fundamental	3.408.480,00	2.740.507,13	2.548.143,76	92,98	2.545.307,51	92,88	92,88	2.836,25	
15 - Total das despesas do Fundeb	9.712.900,00	9.566.879,74	8.965.084,73	93,71	8.960.000,71	93,66	93,66	5.084,02	

DEDUÇÕES PARA FINS DO LIMITE DO FUNDEB

16-Restos a pagar inscritos no exercício sem disponibilidade financeira de recursos do Fundeb	0,00
16.1 - FUNDEB 60%	0,00
16.2 - FUNDEB 40%	0,00
17-Despesas custeadas com o 'superavit' financeiro do exercício ante	0,00
17.1 - FUNDEB 60%	0,00
17.2 - FUNDEB 40%	0,00

18-Total das deduções consideradas para fins de limite do Fundeb (16+17)

INDICADORES DO FUNDEB

VALOR



19-Total das despesas do FUNDEB para fins de limites (15-18)	8.965.084,73	
--	--------------	--

CONTROLE DA UTILIZAÇÃO DE RECURSOS NO EXERCÍCIO SUBSEQUENTE	VALOR
20-Recursos recebidos do fundeb em 2017 que não foram utilizados	0,00
21-Despesas custeadas com o saldo do item 20 até o 1º trimestre de 2018	0,00

DESPESAS COM AÇÕES TÍPICAS DE MDE	DOTAÇÃO		DOTAÇÃO ATUALIZADA		DESPESAS EMPENHADAS		DESPESAS LIQUIDADAS		INSCRITAS EM RESTOS A PAGAR NÃO PROCESSADOS	
	INICIAL	(d)	ATÉ O BIMESTRE	(e)	ATÉ O BIMESTRE	(f)=(e/d)x100	ATÉ O BIMESTRE	(g)	ATÉ O BIMESTRE	(h)=(g/d)x100
22-Educação infantil	1.191.700,00	1.238.290,00	1.221.100,51	1.221.100,51	98,61	1.218.852,74	98,43	2.247,77	0,00	
22.1 - Creche	0,00	0,00	0,00	0,00	0,00	0,00	0,00	0,00	0,00	
22.1.1 - Despesas custeadas com recursos do FUNDEB	0,00	0,00	0,00	0,00	0,00	0,00	0,00	0,00	0,00	
22.1.2 - Despesas custeadas com outros recursos de impostos	0,00	0,00	0,00	0,00	0,00	0,00	0,00	0,00	0,00	
22.2 - Pré escola	1.191.700,00	1.238.290,00	1.221.100,51	1.221.100,51	98,61	1.218.852,74	98,43	2.247,77	0,00	
22.2.1 - Despesas custeadas com recursos do FUNDEB	1.191.700,00	1.238.290,00	1.221.100,51	1.221.100,51	98,61	1.218.852,74	98,43	2.247,77	0,00	
22.2.2 - Despesas custeadas com outros recursos de impostos	0,00	0,00	0,00	0,00	0,00	0,00	0,00	0,00	0,00	
23-Ensino fundamental	9.005.000,00	9.100.280,00	9.015.645,35	9.015.645,35	99,07	9.011.954,65	99,03	3.690,70	0,00	
23.1 - Despesas custeadas com recursos do Fundeb	8.521.200,00	8.328.589,74	7.743.984,22	7.743.984,22	92,98	7.741.147,97	92,95	2.836,25	0,00	
23.2 - Despesas custeadas com outros recursos de impostos	483.800,00	771.690,26	1.271.661,13	1.271.661,13	164,79	1.270.806,68	164,68	854,45	0,00	
24-Ensino médio	255.000,00	219.660,00	217.143,49	217.143,49	98,85	217.143,49	98,85	0,00	0,00	
25-Ensino superior	30.000,00	750,00	0,00	0,00	0,00	0,00	0,00	0,00	0,00	
26-Ensino profissional não integrado ao ensino regular	0,00	0,00	0,00	0,00	0,00	0,00	0,00	0,00	0,00	
27-Outras	0,00	0,00	0,00	0,00	0,00	0,00	0,00	0,00	0,00	
28 - Total de despesas com ações típicas de MDE (22+23+24+25+26+27)	10.481.700,00	10.558.980,00	10.453.889,35	10.453.889,35	99,00	10.447.950,88	98,95	5.938,47	0,00	



DEDUÇÕES CONSIDERADAS PARA FINS DO LIMITE CONSTITUCIONAL	VALOR
29-Resultado líquido das transferências do Fundeb = (12)	3.166.112,15
30-Despesas custeadas com a complementação do Fundeb no exercício	1.639.609,61
32-Despesas custeadas com superavit financeiro do exercício anterior do Fundeb	0,00
33-Despesas custeadas com o 'superavit' financeiro do exercício anterior, de outros recursos de impostos	0,00
34-Restos a pagar inscritos no exercício sem disponibilidade financeira, de recursos de impostos vinculados ao ensino	134.755,35
35-Cancelamento no exercício de restos a pagar inscritos com dispon. de recursos de impostos vinculados ao ensino = (45j)	0,00
36-Total das deduções para fins do limite constitucional(29+30+32+33+34+35)	4.940.477,11
37-Total das despesas para fins de limite ((22 + 23) - 36)	5.296.268,75
38-Percentual de aplicação em MDE sobre a receita líquida de impostos ((37)/(3) x 100) % - Limite constitucional 25%	29,66

OUTRAS INFORMAÇÕES PARA CONTROLE

OUTRAS DESPESAS CUSTEADAS COM RECEITAS ADICIONAIS PARA FINANCIAMENTO DO ENSINO	DOTAÇÃO INICIAL	DOTAÇÃO ATUALIZADA (d)	DESPESAS EMPENHADAS		DESPESAS LIQUIDADAS		INSCRITAS EM RESTOS A PAGAR NÃO PROCESSADOS (f)
			ATÉ O BIMESTRE (e)	(f)=(e/d)x100	ATÉ O BIMESTRE (g)	(h)=(g/d)x100	
39 - Despesas custeadas com a aplicação financeira de outros recursos impostos vinculados ao ensino	0,00	0,00	0,00	0,00	0,00	0,00	0,00
40 - Despesas custeadas com a contribuição social do salário educaçã	345.000,00	345.000,00	391.219,42	100,00	391.219,42	100,00	0,00
41 - Despesas custeadas com operações de crédito	0,00	0,00	0,00	0,00	0,00	0,00	0,00
42 - Despesas custeadas com outras receitas para financiamento do en	986.000,00	986.000,00	839.502,27	100,00	839.502,27	100,00	0,00
43 - Total das outras despesas custeadas com receitas adicionais para financiamento do ensino (39+40+41+42)	1.331.000,00	1.331.000,00	1.230.721,69	100,00	1.230.721,69	100,00	0,00



GOVERNO MUNICIPAL DE JAGUARIBARA
Unidos por um município melhor.
Poder Executivo
Secretaria de Planejamento, Administração e Finanças

Ceará
 Governo Municipal de Jaguaribara
 Consolidado

RELATÓRIO RESUMIDO DA EXECUÇÃO ORÇAMENTÁRIA
 DEMONSTR. DAS RECEITAS E DESPESAS
 COM MANUTENÇÃO E DESENV. DO ENSINO - MDE
 ORÇAMENTOS FISCAL E DA SEGURIDADE SOCIAL
 6º bimestre de 2018 (Novembro a Dezembro)

CONASP
 Pag.: 0006

44 - Total geral das despesas com educação (44)=(28+43) | 11.172.700,00 | 11.798.970,00 | 11.678.672,57 | 100,00 | 11.678.672,57 | 100,00 | 5.938,47

**RESTOS A PAGAR INSCRITOS COM DISPONIBILIDADE FINANCEIRA
 DE RECURSOS DE IMPOSTOS VINCULADOS AO ENSINO**

45 - Restos a pagar de despesas com MDE
 45.1 - Executadas com recursos de impostos vinculados ao ensino | 183.180,01 | 0,00 |
 45.2 - Executadas com recursos do FUNDEB | 183.179,04 | 0,00 |
 | 0,97 | 0,00 |

CONTROLE DA DISPONIBILIDADE FINANCEIRA

46-DISPONIBILIDADE FINANCEIRA EM 31 DE DEZEMBRO DE 2017
 47-(+) INGRESSO DE RECURSOS ATÉ O BIMESTRE | 0,97 | 0,00 |
 48-() PAGAMENTOS EFETUADOS ATÉ O BIMESTRE | 7.967.414,32 | 391.219,42 |
 48.1-() Orçamento do exercício | 7.847.176,42 | 391.219,42 |
 48.2-() Restos a pagar | 0,00 | 0,00 |
 49-(+) RECEITA DE APLICAÇÃO FINANCEIRA DOS RECURSOS ATÉ O BIMESTRE | 4.736,80 | 0,00 |
 50-(=) DISPONIBILIDADE FINANCEIRA ATÉ O BIMESTRE | 124.975,67 | 0,00 |
 51-(+) Ajustes | 0,00 | 0,00 |
 51.1 - Retenções | 0,00 | 0,00 |
 51.2 - Conciliação bancária | 0,00 | 0,00 |
 52-(=) SALDO FINANCEIRO CONCILIADO | 0,00 | 0,00 |

FONTE: SISTEMA: Aspec Informática - UNIDADE RESPONSÁVEL: Prefeitura Municipal de Jaguaribara - DATA DA EMISSÃO: 29/01/2019 - HORA DA EMISSÃO: 17:03:05

Notas: Limites mínimos anuais a serem cumpridos no encerramento do exercício

Art. 21. Inciso 2º, Lei 11.494/2007: Até 5% dos recursos recebidos à conta dos fundos, inclusive relativos à complementação da União recebidos nos termos do Inciso 1º do art. 6º desta Lei, poderão ser utilizados no 1º trimestre do exercício imediatamente subsequente, mediante abertura de crédito adicional.
 Caput do Artigo 212 da CF/1988.

Os valores referentes à parcela dos restos a pagar inscritos em disponibilidade financeira vinculada à educação deverão ser informadas somente no RREO do último bimestre do exercício.

Limites mínimos anuais a serem cumpridos no encerramento do exercício, no âmbito atuação prioritária, conforme LDB, art. 11, V.

Nos cinco primeiros bimestres do exercício o acompanhamento poderá ser feito com base na despesa empenhada ou na despesa liquidada. No último bimestre do exercício, o valor deverá corresponder ao total da despesa empenhada.

Essa coluna poderá ser apresentada somente no último bimestre.

JOACY ALVES DOS SANTOS JUNIOR
 PREFEITO MUNICIPAL

CONASP CONTABILIDADE ACESSORIA E PROC
 CONTADOR



GOVERNO MUNICIPAL DE JAGUARIBARA
 Unidos por um município melhor.
Poder Executivo
Secretaria de Planejamento, Administração e Finanças


Ceará
 Governo Municipal de Jaguaribara
 Consolidado


RELATÓRIO RESUMIDO DA EXECUÇÃO ORÇAMENTÁRIA
 DEMONSTRATIVO DAS RECEITAS DE OPERAÇÕES DE CRÉDITO E DESPESAS DE CAPITAL
 ORÇAMENTO FISCAL E DA SEGURIDADE SOCIAL
 6º bimestre de 2018 (Novembro a Dezembro)

RREO - ANEXO 9 (LRF, Art.53, parágrafo 1, inciso I)

RECEITAS	PREVISÃO		RECEITAS REALIZADAS				SALDO NÃO REALIZADO (a b)
	ATUALIZADA (a)		(b)				
RECEITAS DE OPERAÇÕES DE CRÉDITO (I)	0,00		0,00			0,00	0,00
DESPESAS							
		DOTAÇÃO ATUALIZADA (d)	DESPESAS EMPENHADAS (e)	DESPESAS LIQUIDADAS	INSCRITAS EM RESTOS A PAGAR NÃO PROCESSADOS	EXECUTAR	SALDO NÃO EXECUTADO (f) = (d - e)
DESPESAS DE CAPITAL		2.235.946,50	2.194.958,86	1.901.667,43	293.291,43	40.987,64	
() Incentivos Fiscais a Contribuinte		0,00	0,00	0,00	0,00	0,00	0,00
() Incentivos Fiscais a Contribuinte por Instituições Financeiras		0,00	0,00	0,00	0,00	0,00	0,00
DESPESAS DE CAPITAL LÍQUIDAS (II)		2.235.946,50	2.194.958,86	1.901.667,43	293.291,43	40.987,64	
RESULTADO PARA APURAÇÃO DA REGRA DE OURO (III) = (I - II)		-2.235.946,50	-2.194.958,86				-40.987,64

FONTE: SISTEMA: Aspec Informática - UNIDADE RESPONSÁVEL: Prefeitura Municipal de Jaguaribara - DATA DA EMISSÃO: 29/01/2019 - HORA DA EMISSÃO: 20:21:36


 JOACY ALVES DOS SANTOS JUNIOR
 PREFEITO MUNICIPAL


 CONASP CONTABILIZANTE ASSESSORIA E PROC
 CONTADOR



RREO - ANEXO 10 (LRF, Art 53, § 1o. inciso II)

R\$ 1,00

PLANO PREVIDENCIÁRIO

EXERCÍCIO	RECEITAS PREVIDENCIÁRIAS (a)	DESPESAS PREVIDENCIÁRIAS (b)	RESULTADO PREVIDENCIÁRIO (c)=(a-b)	SALDO FINANCEIRO DO EXERCÍCIO (d)='d' exercício anterior) + (c)
2017	0,00	0,00	0,00	0,00
2018	0,00	0,00	0,00	0,00
2019	0,00	0,00	0,00	0,00
2020	0,00	0,00	0,00	0,00
2021	0,00	0,00	0,00	0,00
2022	0,00	0,00	0,00	0,00
2023	0,00	0,00	0,00	0,00
2024	0,00	0,00	0,00	0,00
2025	0,00	0,00	0,00	0,00
2026	0,00	0,00	0,00	0,00
2027	0,00	0,00	0,00	0,00
2028	0,00	0,00	0,00	0,00
2029	0,00	0,00	0,00	0,00
2030	0,00	0,00	0,00	0,00
2031	0,00	0,00	0,00	0,00
2032	0,00	0,00	0,00	0,00
2033	0,00	0,00	0,00	0,00
2034	0,00	0,00	0,00	0,00
2035	0,00	0,00	0,00	0,00
2036	0,00	0,00	0,00	0,00
2037	0,00	0,00	0,00	0,00
2038	0,00	0,00	0,00	0,00
2039	0,00	0,00	0,00	0,00
2040	0,00	0,00	0,00	0,00
2041	0,00	0,00	0,00	0,00
2042	0,00	0,00	0,00	0,00
2043	0,00	0,00	0,00	0,00
2044	0,00	0,00	0,00	0,00
2045	0,00	0,00	0,00	0,00
2046	0,00	0,00	0,00	0,00
2047	0,00	0,00	0,00	0,00




2048		0,00		0,00		0,00		0,00
2049		0,00		0,00		0,00		0,00
2050		0,00		0,00		0,00		0,00
2051		0,00		0,00		0,00		0,00
2052		0,00		0,00		0,00		0,00
2053		0,00		0,00		0,00		0,00
2054		0,00		0,00		0,00		0,00
2055		0,00		0,00		0,00		0,00
2056		0,00		0,00		0,00		0,00
2057		0,00		0,00		0,00		0,00
2058		0,00		0,00		0,00		0,00
2059		0,00		0,00		0,00		0,00
2060		0,00		0,00		0,00		0,00
2061		0,00		0,00		0,00		0,00
2062		0,00		0,00		0,00		0,00
2063		0,00		0,00		0,00		0,00
2064		0,00		0,00		0,00		0,00
2065		0,00		0,00		0,00		0,00
2066		0,00		0,00		0,00		0,00
2067		0,00		0,00		0,00		0,00
2068		0,00		0,00		0,00		0,00
2069		0,00		0,00		0,00		0,00
2070		0,00		0,00		0,00		0,00
2071		0,00		0,00		0,00		0,00
2072		0,00		0,00		0,00		0,00
2073		0,00		0,00		0,00		0,00
2074		0,00		0,00		0,00		0,00
2075		0,00		0,00		0,00		0,00
2076		0,00		0,00		0,00		0,00
2077		0,00		0,00		0,00		0,00
2078		0,00		0,00		0,00		0,00
2079		0,00		0,00		0,00		0,00
2080		0,00		0,00		0,00		0,00
2081		0,00		0,00		0,00		0,00
2082		0,00		0,00		0,00		0,00
2083		0,00		0,00		0,00		0,00
2084		0,00		0,00		0,00		0,00
2085		0,00		0,00		0,00		0,00
2086		0,00		0,00		0,00		0,00
2087		0,00		0,00		0,00		0,00


Ceará
 Governo Municipal de Jaguaribara
 Consolidado

RELATÓRIO RESUMIDO DA EXECUÇÃO ORÇAMENTÁRIA
 DEMONSTRATIVO DA PROJEÇÃO ATUARIAL DO REGIME PRÓPRIO DE PREVIDÊNCIA SOCIAL DOS SERVIDORES PÚBLICOS
 ORÇAMENTOS FISCAL E DA SEGURIDADE SOCIAL
 6º bimestre de 2018 (Novembro a Dezembro)

2088		0,00		0,00		0,00
2089		0,00		0,00		0,00
2090		0,00		0,00		0,00
2091		0,00		0,00		0,00

FONTE: SISTEMA: Aspec Informática - UNIDADE RESPONSÁVEL: Prefeitura Municipal de Jaguaribara - DATA DA EMISSÃO: 29/01/2019 - HORA DA EMISSÃO: 17:16:48


 JOACY ALVES DOS SANTOS JUNIOR
 PREFEITO MUNICIPAL


 CONASP CONTABILIDADE DE ASSESSORIA E PROC
 CONTADOR

RELATÓRIO RESUMIDO DA EXECUÇÃO ORÇAMENTÁRIA
DEMONSTRATIVO DA RECEITA DE ALIENAÇÃO DE ATIVOS E APLICAÇÃO DOS RECURSOS
ORÇAMENTO FISCAL E DA SEGURIDADE SOCIAL
6º bimestre de 2018 (Novembro a Dezembro)

Ceará
Governo Municipal de Jaguaribara
Consolidado


RREO - ANEXO 11 (LRF, Art.53, parágrafo 1º inciso III)

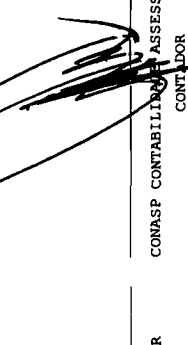
R\$ 1,00

RECEITAS	PREVISÃO ATUALIZADA (a)	RECEITAS REALIZADAS (b)	SALDO (c)=(a b)
RECEITAS DE ALIENAÇÃO DE ATIVOS (I)	0,00	315.865,49	-315.865,49
Receita de Alienação de Bens Móveis	0,00	0,00	0,00
Receita de Alienação de Bens Imóveis	0,00	315.865,49	-315.865,49

DESPESAS	DOTAÇÃO ATUALIZADA (d)	DESPESAS LIQUIDADAS (e)	DESPESAS PAGAS (f)	DESPESAS INSCRITAS EM RESTOS A PAGAR NÃO PROCESSADOS (g)	PAGAMENTO DE RESTOS A PAGAR (g)	SALDO (h)=(d e)
APLICAÇÃO DOS RECURSOS DA ALIENAÇÃO DE ATIVOS (II)	0,00	0,00	0,00	0,00	0,00	0,00
DESPESAS DE CAPITAL	0,00	0,00	0,00	0,00	0,00	0,00
Investimentos	0,00	0,00	0,00	0,00	0,00	0,00
Inversões Financeiras	0,00	0,00	0,00	0,00	0,00	0,00
Amortização de Dívidas	0,00	0,00	0,00	0,00	0,00	0,00
DESPESAS CORRENTES DO REGIME DE PREVIDÊNCIA	0,00	0,00	0,00	0,00	0,00	0,00
Regime Próprio dos Servidores Públicos	0,00	0,00	0,00	0,00	0,00	0,00
SALDO FINANCEIRO A APLICAR	EXERCÍCIO (2017) (i)	EXERCÍCIO (2018) (j) = (Ib) - (IIIf+IIg)				SALDO ATUAL (k)=(IIIi+IIIj)
VALOR (III)	0,00	315.865,49			315.865,49	315.865,49

FONTE: SISTEMA: Aspec Informática - UNIDADE RESPONSÁVEL: Prefeitura Municipal de Jaguaribara - DATA DA EMISSÃO: 29/01/2019 - HORA DA EMISSÃO: 17:15:13


JOACY ALVÉS DOS SANTOS JUNIOR
PREFEITO MUNICIPAL


CONASP CONTABILIDADE, ASSESSORIA E PROC
CONTADOR



RREO - ANEXO 12 (LC 141/2012, art.35)

R\$ 1,00

	PREVISÃO		PREVISÃO		RECEITAS REALIZADAS	
	INICIAL	ATUALIZADA	INICIAL	ATUALIZADA	ATÉ O BIMESTRE	%
	(a)	(b)	(a)	(b)	(b/a)*100	
RECEITAS PARA APURAÇÃO DA APLICAÇÃO EM AÇÕES E SERVIÇOS PÚBLICOS DE SAÚDE						
RECEITAS DE IMPOSTOS LÍQUIDA (I)						
Imposto Predial e Territorial Urbano - IPTU	960.000,00	960.000,00	960.000,00	1.067.367,86	111,18	
Imposto Sobre Transmissão de Bens Intervivos - ITBI	20.000,00	20.000,00	20.000,00	101.125,20	505,63	
Imposto Sobre Serviços de Qualquer Natureza - ISS	15.000,00	15.000,00	15.000,00	21.176,35	141,18	
Imposto de Renda Retido na Fonte - IRRF	500.000,00	500.000,00	500.000,00	466.884,12	93,38	
Imposto Territorial Rural - ITR	350.000,00	350.000,00	350.000,00	423.259,43	120,93	
Multas, Juros de Mora e Outros Encargos de Impostos	0,00	0,00	0,00	0,00	0,00	
Dívida Ativa de Impostos	23.000,00	23.000,00	23.000,00	2.622,80	11,40	
Multas, Juros de Mora e Outros Encargos da Dívida Ativa	40.000,00	40.000,00	40.000,00	48.787,18	121,97	
RECEITAS DE TRANSFERÊNCIAS CONSTITUCIONAIS E LEGAIS (II)	12.000,00	12.000,00	12.000,00	3.512,78	29,27	
Cota Parte FPM	17.294.000,00	17.294.000,00	17.294.000,00	15.808.457,22	97,07	
Cota Parte ITR	13.215.000,00	13.215.000,00	13.215.000,00	11.152.309,27	91,80	
Cota Parte IPVA	5.000,00	5.000,00	5.000,00	1.282,50	25,65	
Cota Parte ICMS	400.000,00	400.000,00	400.000,00	378.889,64	94,72	
Cota Parte IPI - Exportação	3.650.000,00	3.650.000,00	3.650.000,00	4.245.161,38	116,31	
Compensações Financeiras Provenientes de Impostos e Transferências Constitucionais	12.000,00	12.000,00	12.000,00	19.201,19	160,01	
Desoneração ICMS LC 87/97	12.000,00	12.000,00	12.000,00	11.613,24	96,78	
Outras	0,00	0,00	0,00	11.613,24	96,78	
TOTAL DE RECEITAS PARA APURAÇÃO DA APLICAÇÃO EM AÇÕES E SERVIÇOS PÚBLICOS DE SAÚDE(III) = I+II	18.254.000,00	18.254.000,00	18.254.000,00	16.875.925,08	97,81	

	PREVISÃO		PREVISÃO		RECEITAS REALIZADAS	
	INICIAL	ATUALIZADA	INICIAL	ATUALIZADA	ATÉ O BIMESTRE	%
	(c)	(d)	(c)	(d)	(d/c)*100	
RECEITAS ADICIONAIS PARA FINANCIAMENTO DA SAÚDE						
TRANSFERÊNCIAS DE RECURSOS DO SISTEMA ÚNICO DE SAÚDE - SUS						
Provenientes da União	2.475.500,00	2.475.500,00	2.475.500,00	3.772.970,87	152,41	
Provenientes do Estado	2.219.500,00	2.219.500,00	2.219.500,00	3.535.478,37	159,29	
Provenientes de Outros Municípios	0,00	0,00	0,00	205.823,44	0,00	
Outras Receitas do SUS	200.000,00	200.000,00	200.000,00	0,00	0,00	
TRANSFERÊNCIAS VOLUNTÁRIAS	56.000,00	56.000,00	56.000,00	31.669,06	56,55	
	235.300,00	235.300,00	235.300,00	0,00	0,00	



GOVERNO MUNICIPAL DE JAGUARIBARA
Unidos por um município melhor.
Poder Executivo
Secretaria de Planejamento, Administração e Finanças

Ceará
 Governo Municipal de Jaguaribara
 Consolidado

RELATÓRIO RESUMIDO DA EXECUÇÃO ORÇAMENTÁRIA
 DEMONSTRATIVO DAS RECEITAS DE IMPOSTOS E
 DAS DESPESAS PRÓPRIAS COM SAÚDE
 ORÇAMENTO FISCAL E DA SEGURIDADE SOCIAL
 6º bimestre de 2018 (Novembro a Dezembro)

CONASP
 Pag.: 0002

RECEITAS DE OPERAÇÕES DE CRÉDITO VINCULADAS À SAÚDE	0,00	0,00	0,00	0,00
OUTRAS RECEITAS PARA FINANCIAMENTO DA SAÚDE	2.500,00	2.500,00	3.890,41	155,62
TOTAL DE RECEITAS ADICIONAIS PARA FINANCIAMENTO DA SAÚDE	2.710.800,00	2.710.800,00	3.772.970,87	139,18

DESPESAS COM SAÚDE (por grupo de natureza de despesa)	DOTAÇÃO		DESPESAS EMPENHADAS		DESPESAS LIQUIDADAS		INSCRITAS EM	
	INICIAL	ATUALIZADA (e)	ATÉ O BIMESTRE (f)	% (f/e) x 100	ATÉ O BIMESTRE (g)	% (g/e) x 100	RESTOS A PAGAR	NÃO PROCESSADOS
DESPESAS CORRENTES	5.928.760,00	8.262.720,00	8.206.627,06	99,32	8.181.985,74	99,02	24.641,32	0,00
Pessoal e Encargos Sociais	4.337.500,00	5.547.571,00	5.520.359,12	99,51	5.520.359,12	99,51	0,00	0,00
Juros e Encargos da Dívida	0,00	0,00	0,00	0,00	0,00	0,00	0,00	0,00
Outras Despesas Correntes	1.591.260,00	2.715.149,00	2.686.267,94	98,94	2.661.626,62	98,03	24.641,32	0,00
DESPESAS DE CAPITAL	340.300,00	1.757.340,00	1.756.142,82	99,93	1.477.107,90	84,05	279.034,92	0,00
Investimentos	340.300,00	1.757.340,00	1.756.142,82	99,93	1.477.107,90	84,05	279.034,92	0,00
Inversões Financeiras	0,00	0,00	0,00	0,00	0,00	0,00	0,00	0,00
Amortização de Dívidas	0,00	0,00	0,00	0,00	0,00	0,00	0,00	0,00
TOTAL DAS DESPESAS COM SAÚDE (IV)	6.269.060,00	10.020.060,00	9.962.769,88	99,43	9.659.093,64	96,40	303.676,24	0,00

DESPESAS COM SAÚDE NÃO COMPUTADAS PARA FINS DE APOURAÇÃO DO PERCENTUAL MÍNIMO	DOTAÇÃO		DESPESAS EMPENHADAS		DESPESAS LIQUIDADAS		INSCRITAS EM	
	INICIAL	ATUALIZADA	ATÉ O BIMESTRE (h)	% (h/IVf) x 100	ATÉ O BIMESTRE (i)	% (i/IVg) x 100	RESTOS A PAGAR	NÃO PROCESSADOS
DESPESAS COM INATIVOS E PENSIONISTAS	0,00	0,00	0,00	0,00	0,00	0,00	0,00	0,00
DESPESAS COM ASSISTÊNCIA À SAÚDE QUE NÃO ATENDE AO PRINCÍPIO DE ACESSO UNIVERSAL	0,00	0,00	0,00	0,00	0,00	0,00	0,00	0,00
DESPESAS CUSTEADAS COM OUTROS RECURSOS	2.475.500,00	2.451.169,06	3.772.970,87	37,87	3.772.970,87	39,06	0,00	0,00
Recursos de Transferências do Sistema Único de Saúde - SUS	2.419.500,00	2.419.500,00	3.741.301,81	37,55	3.741.301,81	38,73	0,00	0,00
Recursos de Operações de Crédito	0,00	0,00	0,00	0,00	0,00	0,00	0,00	0,00
Outros Recursos	56.000,00	31.669,06	31.669,06	0,32	31.669,06	0,33	0,00	0,00
OUTRAS AÇÕES E SERVIÇOS NÃO COMPUTADOS	2.500,00	3.890,41	428.495,50	0,00	428.495,50	0,00	0,00	0,00
RESTOS A PAGAR NÃO PROCESSADOS INSCRITOS INDEVIDAMENTE NO EXERCÍCIO SEM DISPONIBILIDADE FINANCEIRA	—	—	0,00	—	0,00	—	—	—
DESPESAS CUSTEADAS COM DISPONIBILIDADE DE CAIXA VINCULADA AOS RESTOS A PAGAR CANCELADOS	0,00	0,00	0,00	0,00	0,00	0,00	0,00	0,00



GOVERNO MUNICIPAL DE JAGUARIBARA
Unidos por um município melhor.
Poder Executivo
Secretaria de Planejamento, Administração e Finanças

Ceará
 Governo Municipal de Jaguaribara
 Consolidado

RELATÓRIO RESUMIDO DA EXECUÇÃO ORÇAMENTÁRIA
 DEMONSTRATIVO DAS RECEITAS DE IMPOSTOS E
 DAS DESPESAS PRÓPRIAS COM SAÚDE
 ORÇAMENTOS FISCAL E DA SEGURIDADE SOCIAL
 6º bimestre de 2018 (Novembro a Dezembro)

CONASP
 Pag.: 0003

DESPESAS CUSTEADAS COM RECURSOS VINCULADOS A PARCELA DO PERCENTUAL MÍNIMO QUE NÃO FOI APLICADA EM AÇÕES E SERVIÇOS DE EM EXERCÍCIOS ANTERIORES	0,00	0,00	0,00	0,00	0,00	0,00	0,00	0,00	0,00	0,00
TOTAL DAS DESPESAS COM NÃO COMPUTADAS (V)	2.478.000,00	2.455.059,47	4.201.466,37	153,84	4.201.466,37	153,84	0,00	0,00	0,00	0,00
TOTAL DAS DESPESAS COM AÇÕES E SERVIÇOS PÚBLICOS DE SAÚDE (VI) - (IV V)	3.791.060,00	7.565.000,53	5.761.303,51	81,77	5.457.627,27	77,76	0,00	0,00	0,00	303.676,24

PERCENTUAL DE APLICAÇÃO EM AÇÕES E SERVIÇOS PÚBLICOS DE SAÚDE SOBRE A RECEITAS DE IMPOSTOS LÍQ. E TRANSF. CONSTITUC. E LEGAIS (VII%) = $(VI / (I + IIb)) * 100$ LIMITE CONSTITUCIONAL 15%
 VALOR REFERENTE A DIFERENÇA ENTRE O VALOR EXECUTADO E O LIMITE MÍNIMO CONSTITUCIONAL (VI (h ou i) - $(15 * IIb) / 100$)
 34,14
 3.229.929,75

EXECUÇÃO DE RESTOS A PAGAR NÃO PROCESSADOS COM DISPONIBILIDADE DE CAIXA	INSCRITOS	CANCELADOS/ PRESCRITOS	PAGOS	A PAGAR	PARCELA CONSIDERADA
Inscritos em 2017	0,00	0,00	0,00	0,00	0,00
Inscritos em 2016	0,00	0,00	0,00	0,00	0,00
Inscritos em 2015	0,00	0,00	0,00	0,00	0,00
Inscritos em 2014	0,00	0,00	0,00	0,00	0,00
Inscritos em exercícios anteriores a 2014	0,00	0,00	0,00	0,00	0,00
TOTAL (VIII)	0,00	0,00	0,00	0,00	0,00

CONTROLE DE RESTOS A PAGAR CANCELADOS OU PRESCRITOS PARA FINS DE APLICAÇÃO DA DISPONIBILIDADE DE CAIXA CONFORME Art 24, Par 1º, 2º	RESTOS A PAGAR CANCELADOS OU PRESCRITOS	
	SALDO INICIAL	DESPESAS CUSTEADAS NO EXERC. DE REFERENCIA (NÃO APLICADO)
Restos a pagar cancelados ou prescritos em 2018	0,00	0,00
Restos a pagar cancelados ou prescritos em 2017	0,00	0,00
Restos a pagar cancelados ou prescritos em 2016	0,00	0,00
Restos a pagar cancelados ou prescritos em 2015	0,00	0,00
Restos a pagar cancelados ou prescritos em exercícios anteriores a 2014	0,00	0,00
Total	0,00	0,00



GOVERNO MUNICIPAL DE JAGUARIBARA
Unidos por um município melhor.
Poder Executivo
Secretaria de Planejamento, Administração e Finanças

Ceará
 Governo Municipal de Jaguaribara
 Consolidado


RELATÓRIO RESUMIDO DA EXECUÇÃO ORÇAMENTÁRIA
 DEMONSTRATIVO DAS RECEITAS DE IMPOSTOS E
 DAS DESPESAS PRÓPRIAS COM SAÚDE
 ORÇAMENTOS FISCAL E DA SEGURIDADE SOCIAL
 6º bimestre de 2018 (Novembro a Dezembro)


CONASP
 Pag.: 0004

CONTROLE DO VALOR REFERENTE AO PERCENTUAL MÍNIMO NÃO CUMPRIDO EM EXERCÍCIOS ANTERIORES PARA FINS DE APLICAÇÃO DOS RECURSOS VINCULADOS CONFORME ART'S 25 E 26	LIMITE NÃO CUMPRIDO		DESPESAS CUSTEADAS NO		SALDO FINAL (NÃO APLICADO)
	SALDO INICIAL	DESPESAS CUSTEADAS NO EXERC. DE REFERENCIA	EXERC. DE REFERENCIA	SALDO APLICADO	
Restos a pagar cancelados ou prescritos em 2018	0,00	0,00	0,00	0,00	0,00
Restos a pagar cancelados ou prescritos em 2017	0,00	0,00	0,00	0,00	0,00
Restos a pagar cancelados ou prescritos em 2016	0,00	0,00	0,00	0,00	0,00
Restos a pagar cancelados ou prescritos em 2015	0,00	0,00	0,00	0,00	0,00
Restos a pagar cancelados ou prescritos em exercícios anteriores a 2014	0,00	0,00	0,00	0,00	0,00
Total	0,00	0,00	0,00	0,00	0,00

DESPESAS COM SAÚDE (por subfunção)	DOTAÇÃO ATUALIZADA		DESPESAS EMPENHADAS		DESPESAS LIQUIDADAS		INSCRITAS EM RESTOS A PAGAR NÃO PROCESSADAS
	INICIAL	ATUALIZADA	ATÉ O BIMESTRE (I)	(I)/(total I)x100	ATÉ O BIMESTRE (m)	(m)/(total m)x100	
Atenção básica	2.452.060,00	4.052.805,00	4.022.912,40	40,38	3.719.236,16	38,51	303.676,24
Assistência hospitalar e ambulatorial	3.060.000,00	4.460.445,00	4.448.046,17	44,65	4.448.046,17	46,05	0,00
Suporte profilático e terapêutico	84.000,00	161.210,00	158.800,69	1,59	158.800,69	1,64	0,00
Vigilância sanitária	133.000,00	202.420,00	197.455,23	1,98	197.455,23	2,04	0,00
Vigilância epidemiológica	0,00	0,00	0,00	0,00	0,00	0,00	0,00
Alimentação e nutrição	0,00	0,00	0,00	0,00	0,00	0,00	0,00
Outras subfunções	540.000,00	1.143.180,00	1.135.555,39	11,40	1.135.555,39	11,76	0,00
TOTAL DE DESPESAS	6.269.060,00	17.070.060,00	9.962.769,88	100,00	9.659.093,64	100,00	303.676,24

FONTE: SISTEMA: Aspec Informática - UNIDADE RESPONSÁVEL: Prefeitura Municipal de Jaguaribara - DATA DA EMISSÃO: 29/01/2019 - HORA DA EMISSÃO: 17:07:48


 JOACY ALVES DOS SANTOS JUNIOR
 PREFEITO MUNICIPAL


 CONASP CONTABILIDADE DE ACESSORIA E PROC
 CONTADOR



GOVERNO MUNICIPAL DE JAGUARIBARA
Unidos por um município melhor.
Poder Executivo
Secretaria de Planejamento, Administração e Finanças

Ceará
 Governo Municipal de Jaguaribara
 Consolidado

RELATÓRIO RESUMIDO DA EXECUÇÃO ORÇAMENTÁRIA
 DEMONSTRATIVO DAS PARCEIRAS PÚBLICO PRIVADAS
 ORÇAMENTOS FISCAL E DA SEGURIDADE SOCIAL
 6º bimestre de 2018 (Novembro a Dezembro)

CONASP
 Pag.: 0001

RREO - Anexo 13 (Lei no. 11.079 de 30.12.2004, arts 22,25 e 28) R\$ 1,00

IMPACTOS DAS CONTRATAÇÕES DE PPP	SALDO TOTAL EM		REGISTROS EFETUADOS EM 2018		<2021>	<2022>	<2023>	<2024>	<2025>	<2026>	<2027>
	31 DE DEZEMBRO DO	EXERCÍCIO ANTERIOR	No bimestre	Até o bimestre							
TOTAL DE ATIVOS											
Ativos constituídos pela SPE											
TOTAL DE PASSIVOS											
Obrigações decorrentes de ativos constituídos pela SPE											
Provisões de PPP											
Outros passivos											
ATOS POTENCIAIS PASSIVOS											
Obrigações contratuais											
Riscos não Provisionados											
Garantias concedidas											
Outros Passivos Contingentes											
DESPESAS DE PPP	EXERCÍCIO ANTERIOR	EXERCÍCIO CORRENTE(2018)	<2019>	<2020>	<2021>	<2022>	<2023>	<2024>	<2025>	<2026>	<2027>
Do ente federado, exceto (A) - (II)											
Das estatais não dependentes (A)											
TOTAL DAS DESPESAS											
PPP A CONTRATAR (II)											
RECEITA CORRENTE LÍQUIDA(RCL) (III)	24.239.874,27	29.668.448,83									
TOTAL DAS DESPESAS CONSIDERADAS PARA O LIMITE (IV=I+II)											
TOTAL DAS DESPESAS/RCL(%) (V=IV/III)	0,00	0,00									

Nota:

FONTE: SISTEMA: Aspec Informática - UNIDADE RESPONSÁVEL: Prefeitura Municipal de Jaguaribara - DATA DA EMISSÃO: 29/01/2019 - HORA DA EMISSÃO: 17:13:17

JOACY ALVES DOS SANTOS JUNIOR
 PREFEITO MUNICIPAL

COMASP CONTABILIDADE ASSISSORIA E PROC
 CONTADOR



LEF, Art 48, Anexo XIV

R\$ 1,00

BALANÇO ORÇAMENTÁRIO		Até o Bimestre
RECEITAS		
Previsão Inicial da Receita		29.950.000,00
Previsão Atualizada da Receita		29.950.000,00
Receitas Realizadas		32.131.485,27
Deficit Orçamentário		0,00
Saldos de Exercícios Anteriores (Utilizados para créditos Adicionais)		0,00
DESPESAS		
Dotação inicial		29.950.000,00
Créditos Adicionais		2.175.358,00
Dotação Atualizada		32.125.358,00
Despesas Empenhadas		30.717.900,73
Despesas Liquidadas		30.234.421,96
Despesas Pagas		27.660.959,10
Superavit Orçamentário		1.897.063,31
DESPESAS POR FUNÇÃO/SUBFUNÇÃO		
Despesas Empenhadas		30.717.900,73
Despesas Liquidadas		30.234.421,96
RECEITA CORRENTE LÍQUIDA - RCL		
Receita Corrente Líquida		29.668.448,83
RECEITAS E DESPESAS DOS REGIMES DE PREVIDÊNCIA		
Regime Geral de Previdência Social		
Receitas Previdenciárias Realizadas (I)		
Despesas Previdenciárias Liquidadas (II)		
Resultado Previdenciárias (III) = (I - II)		
Regime Próprio de Previdência dos Servidores		
Receitas Previdenciárias Realizadas (IV)		0,00
Despesas Previdenciárias Liquidadas (V)		0,00
Resultado Previdenciário (VI) = (IV - V)		0,00



RESULTADOS NOMINAL E PRIMÁRIO			
	Meta fixada no AMF da LDO (a)	Resultado apurado até o bimestre (b)	% em relação à meta (b/a)
Resultado Nominal	-254.637,94	-694.645,51	272,80 %
Resultado Primário	263.520,00	2.409.526,49	914,36 %

RESTOS A PAGAR POR PODER E MINISTÉRIO PÚBLICO				
	Inscrição	Cancelamento Até o Bimestre	Pagamento Até o Bimestre	Saldo a Pagar
RESTOS A PAGAR PROCESSADOS	3.292.720,96	53.848,88	2.009.384,83	1.283.336,13
Poder Executivo	3.292.720,96	53.848,88	2.009.384,83	1.283.336,13
Poder Legislativo	0,00	0,00	0,00	0,00
Poder Judiciário	0,00	0,00	0,00	0,00
Ministério Público	0,00	0,00	0,00	0,00
RESTOS A PAGAR NÃO PROCESSADOS	430.257,36	118.113,12	59.249,40	371.007,96
Poder Executivo	430.257,36	118.113,12	59.249,40	371.007,96
Poder Legislativo	0,00	0,00	0,00	0,00
Poder Judiciário	0,00	0,00	0,00	0,00
Ministério Público	0,00	0,00	0,00	0,00
TOTAL	3.722.978,32	171.962,00	2.068.634,23	1.428.533,21

DESPESAS COM AÇÕES TÍPICAS DE MANUTENÇÃO E DESENVOLVIMENTO DO ENSINO			
	Valor Apurado Até o Bimestre	Limites Constitucionais Anuais	% Aplicado Até o Bimestre
Mínimo Anual de <18%/25%> das receitas de impostos na manutenção e Desenvolvimento do Ensino	5.296.268,75	25%	29,66



Ceará
Governo Municipal de Jaguaribara
Consolidado

RELATÓRIO RESUMIDO DA EXECUÇÃO ORÇAMENTÁRIA
DEMONSTRATIVO SIMPLIFICADO DO REL. RESUMIDO DA EXECUÇÃO ORÇAMENTÁRIA
ORÇAMENTOS FISCAL E DA SEGURIDADE SOCIAL
6º bimestre de 2018 (Novembro a Dezembro)

RECEITAS DE OPERAÇÕES DE CRÉDITO E DESPESAS DE CAPITAL	Valor Apurado Até o Bimestre	Saldo a Realizar
Receitas de operações de Crédito	0,00	0,00
Despesa de Capital Líquida	2.194.958,86	40.987,64

PROJEÇÃO ATUARIAL DOS REGIMES DE PREVIDÊNCIA	100.º EXERCÍCIO	200.º EXERCÍCIO	350.º EXERCÍCIO
Regime Geral de Previdência Social			
Receitas Previdenciárias (I)			
Despesas Previdenciárias (II)			
Resultado Previdenciário (I - II)			
Regime Próprio de Previdência Social dos Servidores Públicos			
Receitas Previdenciárias (IV)	0,00	0,00	0,00
Despesas Previdenciárias (V)	0,00	0,00	0,00
Resultado Previdenciário (IV - V)	0,00	0,00	0,00


RECEITAS DA ALIENAÇÃO DE ATIVOS E APLICAÇÃO DOS RECURSOS	Valor Apurado Até o Bimestre	Saldo a Realizar
Receita de Capital Resultante da Alienação de Ativos	315.865,49	-315.865,49
Aplicação dos Recursos da Alienação de Ativos		

DESPESAS COM AÇÕES E SERVIÇOS PÚBLICOS DE SAÚDE	Valor Apurado Até o Bimestre	Limites Constitucionais Anuais
		Minimo a Aplicar no Exercício
Despesas com Ações e Serviço Público de Saúde executadas com recursos de impostos	5.761.303,51	15,00 %
		34,14 %

RELATÓRIO RESUMIDO DA EXECUÇÃO ORÇAMENTÁRIA
DEMONSTRATIVO SIMPLIFICADO DO REL. RESUMIDO DA EXECUÇÃO ORÇAMENTÁRIA
ORÇAMENTOS FISCAL E DA SEGURIDADE SOCIAL
6º bimestre de 2018 (Novembro a Dezembro)

DESpesas DE CARÁTER CONTINUADO DERIVADAS DE PPP	Valor Apurado no Exercício Corrente
Despesas de Caráter Continuado Derivadas de PPP	-
Total das Despesas / RCL (R\$)	-

FONTE: SISTEMA: Aspec Informática - Unidade Responsável: Prefeitura Municipal de Jaguaribara - DATA DA EMISSÃO: 29/01/2019 - HORA DA EMISSÃO: 18:26:22



JOACY ALVES DOS SANTOS JUNIOR
PREFEITO MUNICIPAL

CONASP CONTABILIDADE ASSESSORIA E PROC
SANTADOR