



GOVERNO MUNICIPAL DE JAGUARIBARA

Unidos por um município melhor.

Poder Executivo

Secretaria de Planejamento, Administração e Finanças

Ofício n.º 272/2018

JAGUARIBARA, 07 de dezembro de 2018.

JOACY ALVES DOS SANTOS JÚNIOR, na qualidade de PREFEITO MUNICIPAL DE JAGUARIBARA, VEM, através deste, à presença de V. Exa., e, em cumprimento aos dispositivos da Lei de Responsabilidade Fiscal – Lei Complementar Nº 101/2000, REMETER, tempestivamente, o Relatório Resumido da Execução Orçamentária – RREO, relativo ao 5º (quinto) bimestre do exercício financeiro de 2018, conforme Portaria n.º 495 de 06/06/2017 - da Secretaria do Tesouro Nacional - STN.

Informa, ainda, que o referido Relatório foi publicado no dia 30 de novembro de 2018, através de afixação no ÁTRIO da Sede da Prefeitura Municipal de JAGUARIBARA e na Rede Mundial de Computadores – INTERNET – www.jaguaribara.ce.gov.br e www.conasp.com.br.

Sem mais para o momento, coloca-se à disposição para informações adicionais, e aproveita o ensejo para renovar protestos de estima e consideração.

Respeitosamente,

JOACY ALVES DOS SANTOS JÚNIOR
PREFEITO MUNICIPAL

Ao Exmo. Sr.
Dr. Edilberto Carlos Pontes Lima
Presidente do Tribunal de Contas do Estado - TCE
Estado do Ceará



GOVERNO MUNICIPAL DE JAGUARIBARA

Unidos por um município melhor.

Poder Executivo

Secretaria de Planejamento, Administração e Finanças

EDITAL DE PUBLICAÇÃO

O PREFEITO MUNICIPAL DE JAGUARIBARA, no uso de suas atribuições legais conferidas pelo Art. 28, inciso X, da Constituição do Estado do Ceará, pela Lei Orgânica do Município, e art. 52, caput da Lei Complementar nº 101/2000, VEM, através deste, tempestivamente, publicar o RELATÓRIO RESUMIDO DA EXECUÇÃO ORÇAMENTÁRIA - RREO, relativo ao 5º (quinto) bimestre do exercício financeiro de 2018 no Flanelógrafo do Município de JAGUARIBARA, com fundamento na jurisprudência do Superior Tribunal de Justiça, conforme Decisão proferida no Recurso Especial Nº 105.232 (96/0056484-5/Ceará) e por meio eletrônico através dos portais www.jaguaribara.ce.gov.br e www.conasp.com.br.

JAGUARIBARA, 30 de novembro de 2018.

JOACY ALVES DOS SANTOS JÚNIOR
PREFEITO MUNICIPAL



GOVERNO MUNICIPAL DE JAGUARIBARA
Unidas por um município melhor.
Poder Executivo
Secretaria de Planejamento, Administração e Finanças

Ceará
Governo Municipal de Jaguaribara
Consolidado

RELATÓRIO RESUMIDO DA EXECUÇÃO ORÇAMENTÁRIA
BALANÇO ORÇAMENTÁRIO
ORÇAMENTOS FISCAL E DA SEGURIDADE SOCIAL
5º bimestre de 2018 (Setembro a Outubro)

CONASP
Pag.: 0001

RECEITAS ORÇAMENTÁRIAS	PREVISÃO		RECEITAS REALIZADAS				SALDO A REALIZAR (a c)
	INICIAL	PREVISÃO ATUALIZADA (a)	% NO BIMESTRE (b)	% b/a	ATÉ O BIMESTRE (c)	% c/a	
RECEITAS (exceto intra orçamentárias) (I)	29.950.000,00	29.950.000,00	4.292.479,49	14,33	25.100.963,79	83,81	
RECEITAS CORRENTES	28.379.700,00	28.379.700,00	4.067.235,44	14,33	23.283.197,30	82,04	
IMPOSTOS, TAXAS E CONTRIBUIÇÕES DE MELHORIA	1.048.000,00	1.048.000,00	71.668,83	6,84	895.370,68	85,44	
Impostos	960.000,00	960.000,00	67.506,24	7,03	852.990,02	88,85	
Taxas	88.000,00	88.000,00	4.162,59	4,73	42.380,66	48,16	
Contribuição de melhoria	0,00	0,00	0,00	0,00	0,00	0,00	
CONTRIBUIÇÕES	700.000,00	700.000,00	99.861,43	14,27	453.692,38	64,81	
Contribuições sociais	0,00	0,00	0,00	0,00	0,00	0,00	
Contribuições econômicas	0,00	0,00	0,00	0,00	0,00	0,00	
Contribuição para entidades privadas de serviço social e de formação profissional	0,00	0,00	0,00	0,00	0,00	0,00	
Contribuição para o custeio do serviço de iluminação pública	0,00	0,00	0,00	0,00	0,00	0,00	
RECEITA PATRIMONIAL	368.000,00	368.000,00	9.085,50	2,34	45.753,04	11,79	
Exploação do Patrimônio Imobiliário do Estado	0,00	0,00	0,00	0,00	0,00	0,00	
Valores mobiliários	368.000,00	368.000,00	9.085,50	2,34	45.753,04	11,79	
Delegação de Serviços Públicos Mediante Concessão, Permissão, Autorização ou Licença.	0,00	0,00	0,00	0,00	0,00	0,00	
Exploração de Recursos Naturais.	0,00	0,00	0,00	0,00	0,00	0,00	
Exploração do Patrimônio Intangível.	0,00	0,00	0,00	0,00	0,00	0,00	
Cessão de Direitos.	0,00	0,00	0,00	0,00	0,00	0,00	
Demais Receitas Patrimoniais.	0,00	0,00	0,00	0,00	0,00	0,00	
RECEITA AGROPECUÁRIA	0,00	0,00	0,00	0,00	0,00	0,00	
RECEITA INDUSTRIAL	0,00	0,00	0,00	0,00	0,00	0,00	
RECEITA DE SERVIÇOS	0,00	0,00	0,00	0,00	0,00	0,00	
Serviços Administrativos e Comerciais Gerais	0,00	0,00	0,00	0,00	0,00	0,00	
Serviços e Atividades Referentes à Navegação e ao Transporte	0,00	0,00	0,00	0,00	0,00	0,00	
Serviços e Atividades Referentes à Saúde	0,00	0,00	0,00	0,00	0,00	0,00	
Serviços e Atividades Financeiras	0,00	0,00	0,00	0,00	0,00	0,00	
Outros Serviços	0,00	0,00	0,00	0,00	0,00	0,00	
TRANSFERÊNCIAS CORRENTES	26.177.700,00	26.177.700,00	3.875.068,90	14,80	21.624.481,04	83,37	

R\$ 1,00

8



GOVERNO MUNICIPAL DE JAGUARIBARA
Unidas por um município melhor.
Poder Executivo
Secretaria de Planejamento, Administração e Finanças

RELATÓRIO RESUMIDO DA EXECUÇÃO ORÇAMENTÁRIA
BALANÇO ORÇAMENTÁRIO
ORÇAMENTOS FISCAL E DA SEGURIDADE SOCIAL
5º bimestre de 2018 (Setembro a Outubro)

Ceará
Governo Municipal de Jaguaribara
Consciência

Transferências da União e de suas Entidades	14.315.100,00	14.315.100,00	1.727.458,78	12,07	11.551.748,97	80,70	2.763.351,03
Transferências dos Estados e do Distrito Federal e de suas Entidades	3.512.600,00	3.512.600,00	984.470,12	28,03	3.681.578,54	104,81	-168.978,54
Transferências dos Municípios e de suas Entidades	0,00	0,00	0,00	0,00	0,00	0,00	0,00
Transferências de Instituições Privadas	0,00	0,00	0,00	0,00	0,00	0,00	0,00
Transferências de Outras Instituições Públicas	8.350.000,00	8.350.000,00	1.163.080,00	13,93	6.591.153,53	78,94	1.758.846,47
Transferências do Exterior	0,00	0,00	0,00	0,00	0,00	0,00	0,00
Transferências de Pessoas Físicas	0,00	0,00	0,00	0,00	0,00	0,00	0,00
Transferências Provenientes de Depósitos Não Identificados	0,00	0,00	0,00	0,00	0,00	0,00	0,00
OUTRAS RECEITAS CORRENTES							
Multas Administrativas, Contratuais e Judiciais	66.000,00	66.000,00	11.610,79	17,59	63.896,16	96,81	2.103,84
Indenizações, Restituições e Ressarcimentos	0,00	0,00	0,00	0,00	0,00	0,00	0,00
Bens, Direitos e Valores Incorporados ao Patrimônio Público	6.000,00	6.000,00	170,56	2,84	4.641,73	77,36	1.358,27
Demais Receitas Correntes	0,00	0,00	0,00	0,00	0,00	0,00	0,00
RECEITAS DE CAPITAL							
Operações de Crédito - Mercado Interno	60.000,00	60.000,00	11.440,22	19,07	59.254,43	98,76	745,57
Operações de Crédito - Mercado Externo	1.570.300,00	1.570.300,00	225.244,55	14,34	1.817.770,49	115,76	-247.470,49
OPERAÇÕES DE CRÉDITO							
Operações de crédito - Mercado Interno	0,00	0,00	0,00	0,00	0,00	0,00	0,00
Operações de Crédito - Mercado Externo	0,00	0,00	0,00	0,00	0,00	0,00	0,00
ALIENAÇÃO DE BENS							
Alienação de Bens Móveis	0,00	0,00	78.823,60	0,00	314.349,54	0,00	-314.349,54
Alienação de Bens Imóveis	0,00	0,00	78.823,60	0,00	314.349,54	0,00	-314.349,54
Alienação de Bens Intangíveis	0,00	0,00	0,00	0,00	0,00	0,00	0,00
AMORTIZAÇÕES DE EMPRÉSTIMOS							
Transferências da União e de suas Entidades	1.570.300,00	1.570.300,00	146.420,95	9,32	1.503.420,95	95,74	66.879,05
Transferências dos Estados e do Distrito Federal e de suas Entidades	1.215.300,00	1.215.300,00	146.420,95	12,05	1.303.420,95	107,25	-68.120,95
Transferências dos Municípios e de suas Entidades	155.000,00	155.000,00	0,00	0,00	200.000,00	129,03	-45.000,00
Transferências de Instituições Privadas	200.000,00	200.000,00	0,00	0,00	0,00	0,00	200.000,00
Transferências de Outras Instituições Públicas	0,00	0,00	0,00	0,00	0,00	0,00	0,00
Transferências do Exterior	0,00	0,00	0,00	0,00	0,00	0,00	0,00
Transferências de Pessoas Físicas	0,00	0,00	0,00	0,00	0,00	0,00	0,00
Transferências Provenientes de Depósitos Não Identificados	0,00	0,00	0,00	0,00	0,00	0,00	0,00
OUTRAS RECEITAS DE CAPITAL							
Integralização do Capital Social	0,00	0,00	0,00	0,00	0,00	0,00	0,00
Remuneração das Disponibilidades do Tesouro	0,00	0,00	0,00	0,00	0,00	0,00	0,00

(Handwritten mark)



GOVERNO MUNICIPAL DE JAGUARIBARA
Unidos por um município melhor.
Poder Executivo
Secretaria de Planejamento, Administração e Finanças

CONASP
Pag.: 0003

RELATÓRIO RESUMIDO DA EXECUÇÃO ORÇAMENTÁRIA
BALANÇO ORÇAMENTÁRIO
ORÇAMENTOS FISCAL E DA SEGURIDADE SOCIAL
5º bimestre de 2018 (Setembro a Outubro)

Ceará
Governo Municipal de Jaguaribara
Consolidado

Resgate de Títulos do Tesouro	0,00	0,00	0,00	0,00	0,00	0,00	0,00	0,00	0,00	0,00	0,00	0,00	0,00	0,00	0,00	0,00	0,00	0,00	
Demais Receitas de Capital	0,00	0,00	0,00	0,00	0,00	0,00	0,00	0,00	0,00	0,00	0,00	0,00	0,00	0,00	0,00	0,00	0,00	0,00	0,00
RECEITAS (intra orçamentárias) (II)	0,00	0,00	0,00	0,00	0,00	0,00	0,00	0,00	0,00	0,00	0,00	0,00	0,00	0,00	0,00	0,00	0,00	0,00	0,00
SUBTOTAL DAS RECEITAS (III) = (I + II)	29.950.000,00	29.950.000,00	4.292.479,99	14,33	25.100.963,79	83,81	4.849.036,21												
OPERÇÕES DE CRÉDITO / REFINANCIAMENTO (IV)																			
OPERÇÕES DE CRÉDITO - MERCADO INTERNO																			
Mobiliária																			
Contratual																			
OPERÇÕES DE CRÉDITO - MERCADO EXTERNO																			
Mobiliária																			
Contratual																			
SUBTOTAL COM REFINANCIAMENTO (V) = (III + IV)	29.950.000,00	29.950.000,00	4.292.479,99	14,33	25.100.963,79	83,81	4.849.036,21												
DEFICIT (VI)																			
TOTAL (VII) = (V+VI)	29.950.000,00	29.950.000,00	4.292.479,99	14,33	25.100.963,79	83,81	4.849.036,21												
SALDOS DE EXERCÍCIOS ANTERIORES (utilizados para créditos adicio																			
Recursos arrecadados em exercícios anteriores - RPPS																			
Superávit financeiro																			
Reabertura de créditos adicionais																			
DESPESAS ORÇAMENTÁRIAS																			
DOTAÇÃO INICIAL (d)																			
DOTAÇÃO ATUALIZADA (e)																			
DESPESAS EMPENHADAS																			
NO BIMESTRE (f)																			
ATÉ O BIMESTRE (g)																			
SALDO (g)=(e f)																			
DESPESAS LIQUIDADAS																			
NO BIMESTRE (h)																			
ATÉ O BIMESTRE (i)																			
SALDO (i)=(e h)																			
DESPESAS PAGAS ATÉ O BIMESTRE (j)																			
INSCRITAS EM RESTOS A PAGAR NÃO PROCESSADOS (k)																			
DESPESAS (exceto intr orçamentárias) (VIII)	29.950.000,00	32.125.356,00	1.436.482,27		29.230.444,62	2.894.813,38	21.447.017,65	8.651.626,26	23.473.531,74	5.406.965,64	8.651.626,26	21.447.017,65	5.756.912,88	20.104.508,65	12.570.709,50	3.249.993,01	32.310,91	17.689,09	3.094,91
DESPESAS CORRENTES	26.236.460,00	29.739.528,00	1.298.719,75		27.295.697,36	2.443.830,64	7.863.848,30	7.863.848,30	21.935.679,70	4.603.180,32	7.863.848,30	20.104.508,65	5.360.017,66	12.570.709,50	3.249.993,01	32.310,91	17.689,09	3.094,91	3.384.641,79
Pessoal e encargos sel	16.267.509,00	17.025.891,00	144.722,97		15.748.178,95	1.277.712,05	3.249.993,01	3.249.993,01	13.775.897,99	2.941.067,49	3.249.993,01	12.570.709,50	1.972.280,96	12.570.709,50	3.249.993,01	32.310,91	17.689,09	3.094,91	3.384.641,79
Juros e encargos da d	50.000,00	50.000,00	0,00		20.784,00	29.216,00	32.310,91	32.310,91	17.689,09	3.604,67	32.310,91	17.689,09	3.094,91	17.689,09	17.689,09	32.310,91	17.689,09	3.094,91	3.384.641,79
Outras despesas corre	9.918.960,00	12.663.637,00	1.153.996,78		11.526.734,41	1.136.902,59	4.521.544,38	4.521.544,38	8.142.092,62	1.658.508,16	4.521.544,38	7.521.510,06	3.384.641,79	7.521.510,06	7.521.510,06	4.521.544,38	7.521.510,06	3.384.641,79	3.384.641,79



GOVERNO MUNICIPAL DE JAGUARIBARA
Unidas por um município melhor.
Poder Executivo
Secretaria de Planejamento, Administração e Finanças

Ceará
 Governo Municipal de Jaguaribara
 Consolidado

RELATÓRIO RESUMIDO DA EXECUÇÃO ORÇAMENTÁRIA
 BALANÇO ORÇAMENTÁRIO
 ORÇAMENTOS FISCAL E DA SEGURIDADE SOCIAL
 5º bimestre de 2018 (Setembro a Outubro)

CORASP
 Pág.: 0004

DESPESAS DE CAPITAL	3.573.540,00	2.245.830,00	137.762,52	1.934.747,26	311.082,74	803.795,32	1.537.852,04	707.977,96	1.337.109,00	396.895,22
Investimentos	3.223.540,00	2.117.830,00	98.534,50	1.607.403,92	310.426,06	772.069,74	1.443.247,72	674.582,28	1.242.504,68	364.156,20
Amortização de dívidas	350.000,00	128.000,00	39.228,02	127.343,34	656,66	31.715,58	94.604,32	33.395,68	94.604,32	32.739,02
Reserva de contingênci	140.000,00	140.000,00	0,00	0,00	140.000,00	0,00	0,00	140.000,00	0,00	0,00
DESPESAS (intra orçamentárias) (IX)	0,00	0,00	0,00	0,00	0,00	0,00	0,00	0,00	0,00	0,00
SUBTOTAL DAS DESPESAS (X) = (VIII+IX)	29.950.000,00	32.125.356,00	1.436.482,27	29.230.444,62	2.894.913,38	5.406.965,64	23.473.531,74	8.651.826,26	21.447.017,65	5.756.912,88
AMORTIZAÇÃO DA DÍVIDA										
REFINANCIAMENTO (XI)										
AMORT. DA DÍVIDA INT										
Dívida mobiliária										
Outras dívidas										
AMORT. DA DÍVIDA EXT										
Dívida mobiliária										
Outras dívidas										
SUBTOTAL COM FINANCIAMENTO (XII) = (X+XI)	29.950.000,00	32.125.356,00	1.436.482,27	29.230.444,62	2.894.913,38	5.406.965,64	23.473.531,74	8.651.826,26	21.447.017,65	5.756.912,88
SUPERAVIT (XIII)							1.627.432,05			
TOTAL (XIV) = (XII+XIII)	29.950.000,00	32.125.356,00	1.436.482,27	29.230.444,62	2.894.913,38	5.406.965,64	25.100.963,79	8.651.826,26	21.447.017,65	5.756.912,88
Reserva do RPES	0,00	0,00	0,00	0,00	0,00	0,00	0,00	0,00	0,00	0,00
RECEITAS ORÇAMENTÁRIAS										
PREVISÃO INICIAL										
PREVISÃO ATUALIZADA										
NO BIMESTRE										
ATÉ O BIMESTRE										
SALDO A REALIZAR										
RECEITAS (intra orçamentárias) (II)	0,00	0,00	0,00	0,00	0,00	0,00	14,33	0,00	83,61	0,00
RECEITAS CORRENTES										
IMPOSTOS, TAXAS E CONTRIBUIÇÕES DE MELHORIA										
Impostos										
Taxas										



Contribuição de melhoria	0,00	0,00	0,00	0,00	0,00	0,00	0,00	0,00	0,00	0,00	0,00	0,00	0,00	0,00	0,00	0,00	0,00	0,00	0,00
CONTRIBUIÇÕES	0,00	0,00	0,00	0,00	0,00	0,00	0,00	0,00	0,00	0,00	0,00	0,00	0,00	0,00	0,00	0,00	0,00	0,00	0,00
Contribuições sociais	0,00	0,00	0,00	0,00	0,00	0,00	0,00	0,00	0,00	0,00	0,00	0,00	0,00	0,00	0,00	0,00	0,00	0,00	0,00
Contribuições econômicas	0,00	0,00	0,00	0,00	0,00	0,00	0,00	0,00	0,00	0,00	0,00	0,00	0,00	0,00	0,00	0,00	0,00	0,00	0,00
Contribuição para entidades privadas de serviços social e de formação profissional.	0,00	0,00	0,00	0,00	0,00	0,00	0,00	0,00	0,00	0,00	0,00	0,00	0,00	0,00	0,00	0,00	0,00	0,00	0,00
Contribuição para o custeio do serviço de iluminação pública	0,00	0,00	0,00	0,00	0,00	0,00	0,00	0,00	0,00	0,00	0,00	0,00	0,00	0,00	0,00	0,00	0,00	0,00	0,00
RECEITA PATRIMONIAL	0,00	0,00	0,00	0,00	0,00	0,00	0,00	0,00	0,00	0,00	0,00	0,00	0,00	0,00	0,00	0,00	0,00	0,00	0,00
Exploração do Patrimônio Imobiliário do Estado	0,00	0,00	0,00	0,00	0,00	0,00	0,00	0,00	0,00	0,00	0,00	0,00	0,00	0,00	0,00	0,00	0,00	0,00	0,00
Valores mobiliários	0,00	0,00	0,00	0,00	0,00	0,00	0,00	0,00	0,00	0,00	0,00	0,00	0,00	0,00	0,00	0,00	0,00	0,00	0,00
Delegação de Serviços Públicos Mediante Concessão, Permissão, Autorização ou Licença.	0,00	0,00	0,00	0,00	0,00	0,00	0,00	0,00	0,00	0,00	0,00	0,00	0,00	0,00	0,00	0,00	0,00	0,00	0,00
Exploração de Recursos Naturais.	0,00	0,00	0,00	0,00	0,00	0,00	0,00	0,00	0,00	0,00	0,00	0,00	0,00	0,00	0,00	0,00	0,00	0,00	0,00
Exploração do Patrimônio Intangível.	0,00	0,00	0,00	0,00	0,00	0,00	0,00	0,00	0,00	0,00	0,00	0,00	0,00	0,00	0,00	0,00	0,00	0,00	0,00
Cessão de Direitos.	0,00	0,00	0,00	0,00	0,00	0,00	0,00	0,00	0,00	0,00	0,00	0,00	0,00	0,00	0,00	0,00	0,00	0,00	0,00
Demais Receitas Patrimoniais.	0,00	0,00	0,00	0,00	0,00	0,00	0,00	0,00	0,00	0,00	0,00	0,00	0,00	0,00	0,00	0,00	0,00	0,00	0,00
RECEITA AGROPECUÁRIA	0,00	0,00	0,00	0,00	0,00	0,00	0,00	0,00	0,00	0,00	0,00	0,00	0,00	0,00	0,00	0,00	0,00	0,00	0,00
RECEITA INDUSTRIAL	0,00	0,00	0,00	0,00	0,00	0,00	0,00	0,00	0,00	0,00	0,00	0,00	0,00	0,00	0,00	0,00	0,00	0,00	0,00
RECEITA DE SERVIÇOS	0,00	0,00	0,00	0,00	0,00	0,00	0,00	0,00	0,00	0,00	0,00	0,00	0,00	0,00	0,00	0,00	0,00	0,00	0,00
Serviços Administrativos e Comerciais Gerais	0,00	0,00	0,00	0,00	0,00	0,00	0,00	0,00	0,00	0,00	0,00	0,00	0,00	0,00	0,00	0,00	0,00	0,00	0,00
Serviços e Atividades Referentes à Navegação e ao Transporte	0,00	0,00	0,00	0,00	0,00	0,00	0,00	0,00	0,00	0,00	0,00	0,00	0,00	0,00	0,00	0,00	0,00	0,00	0,00
Serviços e Atividades Referentes à Saúde	0,00	0,00	0,00	0,00	0,00	0,00	0,00	0,00	0,00	0,00	0,00	0,00	0,00	0,00	0,00	0,00	0,00	0,00	0,00
Serviços e Atividades Financeiras	0,00	0,00	0,00	0,00	0,00	0,00	0,00	0,00	0,00	0,00	0,00	0,00	0,00	0,00	0,00	0,00	0,00	0,00	0,00
Outros Serviços	0,00	0,00	0,00	0,00	0,00	0,00	0,00	0,00	0,00	0,00	0,00	0,00	0,00	0,00	0,00	0,00	0,00	0,00	0,00
TRANSFERÊNCIAS CORRENTES	0,00	0,00	0,00	0,00	0,00	0,00	0,00	0,00	0,00	0,00	0,00	0,00	0,00	0,00	0,00	0,00	0,00	0,00	0,00
Transferências da União e de suas Entidades	0,00	0,00	0,00	0,00	0,00	0,00	0,00	0,00	0,00	0,00	0,00	0,00	0,00	0,00	0,00	0,00	0,00	0,00	0,00
Transferências dos Estados e do Distrito Federal e de suas Entidades	0,00	0,00	0,00	0,00	0,00	0,00	0,00	0,00	0,00	0,00	0,00	0,00	0,00	0,00	0,00	0,00	0,00	0,00	0,00
Transferências dos Municípios e de suas Entidades	0,00	0,00	0,00	0,00	0,00	0,00	0,00	0,00	0,00	0,00	0,00	0,00	0,00	0,00	0,00	0,00	0,00	0,00	0,00
Transferências de Instituições Privadas	0,00	0,00	0,00	0,00	0,00	0,00	0,00	0,00	0,00	0,00	0,00	0,00	0,00	0,00	0,00	0,00	0,00	0,00	0,00
Transferências de Outras Instituições Públicas	0,00	0,00	0,00	0,00	0,00	0,00	0,00	0,00	0,00	0,00	0,00	0,00	0,00	0,00	0,00	0,00	0,00	0,00	0,00
Transferências do Exterior	0,00	0,00	0,00	0,00	0,00	0,00	0,00	0,00	0,00	0,00	0,00	0,00	0,00	0,00	0,00	0,00	0,00	0,00	0,00
Transferências de Pessoas Físicas	0,00	0,00	0,00	0,00	0,00	0,00	0,00	0,00	0,00	0,00	0,00	0,00	0,00	0,00	0,00	0,00	0,00	0,00	0,00
Transferências Provenientes de Depósitos Identificados	0,00	0,00	0,00	0,00	0,00	0,00	0,00	0,00	0,00	0,00	0,00	0,00	0,00	0,00	0,00	0,00	0,00	0,00	0,00
OUTRAS RECEITAS CORRENTES	0,00	0,00	0,00	0,00	0,00	0,00	0,00	0,00	0,00	0,00	0,00	0,00	0,00	0,00	0,00	0,00	0,00	0,00	0,00
Multas Administrativas, Contratuais e Judiciais	0,00	0,00	0,00	0,00	0,00	0,00	0,00	0,00	0,00	0,00	0,00	0,00	0,00	0,00	0,00	0,00	0,00	0,00	0,00





GOVERNO MUNICIPAL DE JAGUARIBARA
Unidos por um município melhor.
Poder Executivo
Secretaria de Planejamento, Administração e Finanças

Ceará
 Governo Municipal de Jaguaribara
 Consolidado

RELATÓRIO RESUMIDO DA EXECUÇÃO ORÇAMENTÁRIA
 BALANÇO ORÇAMENTÁRIO
 ORÇAMENTOS FISCAL E DA SEGURIDADE SOCIAL
 5º bimestre de 2018 (Setembro a Outubro)

CONASP
 Pág.: 0006

Indenizações, Restituições e Ressarcimentos	0,00	0,00	0,00	0,00	0,00	0,00	0,00	0,00	0,00	0,00	0,00
Bens, Direitos e Valores Incorporados ao Patrimônio Público	0,00	0,00	0,00	0,00	0,00	0,00	0,00	0,00	0,00	0,00	0,00
Demais Receitas Correntes	0,00	0,00	0,00	0,00	0,00	0,00	0,00	0,00	0,00	0,00	0,00
RECEITAS DE CAPITAL	0,00	0,00	0,00	0,00	0,00	0,00	0,00	0,00	0,00	0,00	0,00
OPERAÇÕES DE CRÉDITO	0,00	0,00	0,00	0,00	0,00	0,00	0,00	0,00	0,00	0,00	0,00
Operações de crédito - Mercado Interno	0,00	0,00	0,00	0,00	0,00	0,00	0,00	0,00	0,00	0,00	0,00
Operações de crédito - Mercado Externo	0,00	0,00	0,00	0,00	0,00	0,00	0,00	0,00	0,00	0,00	0,00
ALIEIÇÃO DE BENS	0,00	0,00	0,00	0,00	0,00	0,00	0,00	0,00	0,00	0,00	0,00
Alienação de Bens Móveis	0,00	0,00	0,00	0,00	0,00	0,00	0,00	0,00	0,00	0,00	0,00
Alienação de Bens Imóveis	0,00	0,00	0,00	0,00	0,00	0,00	0,00	0,00	0,00	0,00	0,00
Alienação de Bens Intangíveis	0,00	0,00	0,00	0,00	0,00	0,00	0,00	0,00	0,00	0,00	0,00
AMORTIZAÇÕES DE EMPRÉSTIMOS	0,00	0,00	0,00	0,00	0,00	0,00	0,00	0,00	0,00	0,00	0,00
TRANSFERRÊNCIAS DE CAPITAL	0,00	0,00	0,00	0,00	0,00	0,00	0,00	0,00	0,00	0,00	0,00
Transferências da União e de suas Entidades	0,00	0,00	0,00	0,00	0,00	0,00	0,00	0,00	0,00	0,00	0,00
Transferências dos Estados e do Distrito Federal e de suas Entidades	0,00	0,00	0,00	0,00	0,00	0,00	0,00	0,00	0,00	0,00	0,00
Transferências dos Municípios e de suas Entidades	0,00	0,00	0,00	0,00	0,00	0,00	0,00	0,00	0,00	0,00	0,00
Transferências de Instituições Privadas	0,00	0,00	0,00	0,00	0,00	0,00	0,00	0,00	0,00	0,00	0,00
Transferências de Outras Instituições Públicas	0,00	0,00	0,00	0,00	0,00	0,00	0,00	0,00	0,00	0,00	0,00
Transferências do Exterior	0,00	0,00	0,00	0,00	0,00	0,00	0,00	0,00	0,00	0,00	0,00
Transferências de Pessoas Físicas	0,00	0,00	0,00	0,00	0,00	0,00	0,00	0,00	0,00	0,00	0,00
Transferências Provenientes de Depósitos Não Identificados	0,00	0,00	0,00	0,00	0,00	0,00	0,00	0,00	0,00	0,00	0,00
OUTRAS RECEITAS DE CAPITAL	0,00	0,00	0,00	0,00	0,00	0,00	0,00	0,00	0,00	0,00	0,00
Integralização do Capital Social	0,00	0,00	0,00	0,00	0,00	0,00	0,00	0,00	0,00	0,00	0,00
Remuneração das Disponibilidades do Tesouro	0,00	0,00	0,00	0,00	0,00	0,00	0,00	0,00	0,00	0,00	0,00
Resgate de Títulos do Tesouro	0,00	0,00	0,00	0,00	0,00	0,00	0,00	0,00	0,00	0,00	0,00
Demais Receitas de Capital	0,00	0,00	0,00	0,00	0,00	0,00	0,00	0,00	0,00	0,00	0,00

DESPESAS INTRA ORÇAMENTÁRIAS	DOTAÇÃO INICIAL (d)	DOTAÇÃO ATUALIZADA (e)	DESPESAS EMPENHADAS		DESPESAS LIQUIDADAS		SALDO (i) = (e - h)	DESPESAS PAGAS ATÉ O BIMESTRE (j)	INSCRITAS EM RESTOS A PAGAR NÃO PROCESSADOS (k)
			NO BIMESTRE (f)	ATÉ O BIMESTRE (g) = (e - f)	NO BIMESTRE (h)	ATÉ O BIMESTRE (i) = (e - h)			
DESPESAS INTRA ORÇAMENTÁRIAS									
DESPESAS INTRA									



GOVERNO MUNICIPAL DE JAGUARIBARA
Unidas por um município melhor.
Poder Executivo
Secretaria de Planejamento, Administração e Finanças

Ceará
 Governo Municipal de Jaguaribara
 Consolidação


RELATORIO RESUMIDO DA EXECUÇÃO ORÇAMENTÁRIA
 BALANÇO ORÇAMENTÁRIO
 ORÇAMENTOS FISCAL E DA SEGURIDADE SOCIAL
 5º bimestre de 2018 (Setembro a Outubro)

CONASP
 Pag.: 0007

orçamentárias) (IX)	0,00	0,00	0,00	0,00	0,00	0,00	0,00	0,00	0,00	0,00
DESPESAS CORRENTES	0,00	0,00	0,00	0,00	0,00	0,00	0,00	0,00	0,00	0,00
DESPESAS DE CAPITAL	0,00	0,00	0,00	0,00	0,00	0,00	0,00	0,00	0,00	0,00

FONTE: SISTEMA: Aspec Informática - UNIDADE RESPONSÁVEL: Prefeitura Municipal de Jaguaribara - DATA DA EMISSÃO: 29/11/2018 - HORA DA EMISSÃO: 19:44:58

Notas: (*) - No modelo da STN inexistente coluna para reduções de dotação. Por este motivo, as reduções foram deduzidas na própria coluna de 'Créditos adicionais', motivo pelo qual esta coluna poderá conter valores negativos, não sendo portanto nenhum erro seu exibido valores negativos na coluna 'Créditos adicionais'.



JOACY ALVEN FOZ SANTOS JÚNIOR
 PREFEITO MUNICIPAL

CONASP CONTABILIDADE ASSESSORIA E EROC
 CONTADOR

RELATORIO RESUMIDO DA EXECUÇÃO ORÇAMENTARIA
 DEMONSTRATIVO DA EXECUÇÃO DAS DESPESAS POR FUNÇÃO/SUBFUNÇÃO
 ORÇAMENTO FISCAL E DA SEGURIDADE SOCIAL
 5º bimestre de 2018 (Setembro a Outubro)

PREO - Anexo 2 (LRF, Art.52, inciso II, alínea 'c')

FUNÇÃO / SUBFUNÇÃO	DOTAÇÃO		DESPESAS EMPENHADAS		DESPESAS LIQUIDADAS		SALDO	INSCRITAS EM RESTOS A PAGAR NÃO PROCESSADOS!		
	INICIAL	ATUALIZADA	NO BIMESTRE	ATÉ O BIMESTRE (b)	% (b/total)	(c) = (a b)			NO BIMESTRE	ATÉ O BIMESTRE (d)
	(a)	(a)								(f)
CAIÁ										
Governo Municipal de Jaguaribara										
Consolidado										
	29.950.000,00	32.125.358,00	1.436.482,27	29.230.444,62	100,00	2.894.913,38	5.406.965,64	23.473.531,74	100,00	8.651.826,26
DESPESAS (EXCETO INTRA ORÇAMENTARIAS) (I)										5.756.912,88
LEGISLATIVA										
Ação Legislativa	1.392.000,00	1.392.000,00	7.027,25	1.170.333,44	4,00	221.666,56	99.618,62	660.674,38	3,67	531.325,62
ADMINISTRAÇÃO	3.165.000,00	3.315.143,00	152.651,76	3.017.971,84	10,22	297.171,16	432.001,52	2.185.941,01	9,31	1.129.201,99
Planejamento e Orçamento	20.000,00	1.000,00	0,00	0,00	0,00	1.000,00	0,00	0,00	0,00	1.000,00
Administração Geral	2.824.000,00	3.074.163,00	149.875,04	2.825.459,13	9,67	246.703,87	410.014,83	2.064.834,41	8,80	1.009.328,59
Comunicação Social	24.000,00	4.800,00	0,00	0,00	0,00	4.800,00	0,00	0,00	0,00	4.800,00
Demais Subfunções	297.000,00	235.180,00	2.776,72	192.512,71	0,66	42.667,29	21.986,69	121.106,60	0,52	114.073,40
ASSISTÊNCIA SOCIAL	1.106.000,00	1.424.670,00	107.763,73	1.252.664,06	4,29	172.005,94	182.618,67	802.585,65	3,42	622.084,35
Assistência à Criança e ao Adolescente	34.000,00	140.850,00	4.631,13	61.234,98	0,28	59.615,02	14.923,00	62.866,97	0,27	77.983,03
Assistência Comunitária	682.000,00	875.770,00	98.024,08	796.914,06	2,73	78.855,94	116.832,96	482.893,73	2,06	392.876,27
Administração Geral	390.000,00	406.050,00	5.108,52	374.515,02	1,28	33.534,98	50.862,71	256.824,95	1,09	151.225,05
SAÚDE	6.269.060,00	9.618.030,00	792.507,96	9.234.605,09	31,59	383.424,91	2.163.255,53	7.469.310,20	31,91	2.128.719,80
Atenção Básica	2.452.060,00	3.660.365,00	225.246,59	3.543.711,21	12,12	116.653,79	576.800,03	2.792.828,53	11,90	867.536,47
Assistência Hospitalar e Ambulatorial	3.060.000,00	4.427.485,00	530.672,09	4.275.025,00	14,64	146.460,90	1.087.371,81	3.496.789,27	14,91	528.695,73
Atenção Especializada	84.000,00	198.500,00	14.708,31	161.820,13	0,55	36.679,87	28.443,47	126.275,40	0,54	72.284,60
Atenção em Saúde Bucal	133.000,00	233.950,00	9.966,97	208.091,82	0,71	25.868,18	26.883,10	135.577,16	0,58	98.373,84
Vigilância Sanitária	540.000,00	1.097.730,00	11.916,00	1.041.956,93	3,56	55.773,07	443.747,12	935.834,94	3,94	161.890,16
Administração Geral	11.172.700,00	11.425.430,00	57.370,78	10.466.714,07	35,81	958.715,93	1.860.817,74	8.987.455,86	38,29	2.437.974,14
EDUCAÇÃO	7.739.000,00	7.411.900,00	-83.100,55	6.832.360,22	23,37	579.539,78	1.234.639,37	6.436.633,71	27,42	975.256,29
Ensino Fundamental	235.000,00	230.000,00	0,00	232.668,08	0,76	7.331,52	41.913,14	153.131,50	0,65	76.868,50
Ensino Médio	30.000,00	2.250,00	0,00	0,00	0,00	2.250,00	0,00	0,00	0,00	2.250,00
Ensino Superior	1.111.700,00	1.053.430,00	-17.334,04	949.828,14	3,25	103.601,86	225.245,48	772.969,71	3,29	280.460,29
Educação Infantil	287.800,00	279.500,00	56.892,44	165.289,90	0,57	114.210,10	41.075,92	111.209,22	0,47	168.290,78
Educação de Jovens e Adultos	800.000,00	74.000,00	15.000,00	15.000,00	0,05	59.000,00	4.871,51	4.871,51	0,02	69.128,49
Educação Especial	938.200,00	1.173.200,00	1.357,25	1.097.121,16	3,75	76.078,82	114.320,61	639.566,15	2,72	533.633,91
Educação Básica	651.000,00	1.201.150,00	84.553,68	1.184.446,55	4,95	16.703,45	198.751,71	869.074,02	3,70	332.075,58
Administração Geral	329.000,00	305.445,00	800,00	202.519,00	0,69	102.906,00	2.760,00	184.669,00	0,79	120.776,00
CULTURA										



GOVERNO MUNICIPAL DE JAGUARIBARA
Unidos por um município melhor.
Poder Executivo
Secretaria de Planejamento, Administração e Finanças

Ceará
Governo Municipal de Jaguaribara
Consolidado

RELATÓRIO RESUMIDO DA EXECUÇÃO ORÇAMENTÁRIA
DEMONSTRATIVO DA EXECUÇÃO DAS DESPESAS POR FUNÇÃO/SUBFUNÇÃO
ORÇAMENTO FISCAL E DA SEGURIDADE SOCIAL
5º bimestre de 2018 (Setembro a Outubro)

COMASP
Pag.: 0002

RREO - Anexo 2 (LRF, Art. 52, inciso II, alínea 'c')

R\$ 1,00

FUNÇÃO / SUBFUNÇÃO	DOTAÇÃO INICIAL	DOTAÇÃO ATUALIZADA	DESPESAS EMPENHADAS		DESPESAS LIQUIDADAS		SALDO (e) = (a d)	INSCRITAS EM RESTOS A PAGAR NÃO PROCESSADOS)
			NO BIMESTRE	ATÉ O BIMESTRE (b)	NO BIMESTRE	ATÉ O BIMESTRE (d)		
	(a)	(a)	(b)	(b)/total (%)	(c) = (a b)	(d)/total (%)	(e)	(f)
Patrimônio Histórico, Artístico e Cultural	84.000,00	10.815,00	800,00	0,00	10.015,00	0,00	10.015,00	0,00
Direitos da Cidadania	245.000,00	294.630,00	0,00	0,69	201.739,00	0,78	110.761,00	17.870,00
Demais subfunções	0,00	6.770,00	0,00	0,02	5.764,33	0,02	1.005,67	0,00
URBANISMO	3.435.240,00	3.457.140,00	461.398,67	11,13	3.253.657,54	0,92	5.764,33	0,00
Infra-estrutura Urbana	670.000,00	241.440,00	24.655,86	0,67	194.538,13	0,51	122.721,82	75.859,95
Serviços Urbanos	1.447.000,00	1.972.260,00	378.351,47	6,49	1.895.866,76	7,20	281.435,29	205.042,05
Administração Geral	1.318.240,00	1.243.440,00	58.391,34	3,96	1.163.453,05	2,67	617.295,43	557.308,48
HABITAÇÃO	100.000,00	1.550,00	0,00	0,00	1.550,00	0,00	1.550,00	0,00
Habituação Urbana	100.000,00	1.550,00	0,00	0,00	1.550,00	0,00	1.550,00	0,00
SANEAMENTO	360.000,00	6.500,00	0,00	0,00	6.500,00	0,00	8.500,00	0,00
Saneamento Básico Rural	180.000,00	4.500,00	0,00	0,00	4.500,00	0,00	4.500,00	0,00
Saneamento Básico Urbano	180.000,00	4.000,00	0,00	0,00	4.000,00	0,00	4.000,00	0,00
GESTÃO AMBIENTAL	235.000,00	239.700,00	4.275,87	0,63	184.861,20	0,63	54.838,80	27.395,15
Preservação e Conservação	25.000,00	16.000,00	0,00	0,00	16.000,00	0,00	16.000,00	0,00
Recursos Hídricos	210.000,00	223.700,00	4.275,87	0,63	184.861,20	0,63	38.838,80	27.395,15
CIÊNCIA E TECNOLOGIA	25.000,00	14.600,00	0,00	0,02	6.420,83	0,02	8.179,17	0,00
Desenvolvimento Científico	25.000,00	14.600,00	0,00	0,02	6.420,83	0,02	8.179,17	0,00
AGRICULTURA	373.000,00	121.600,00	-244.000,00	0,10	30.056,31	0,10	91.503,69	7.755,69
Abastecimento	280.000,00	90.600,00	-244.000,00	0,10	30.056,31	0,10	60.503,69	7.755,69
Promoção da Produção Agrop	93.000,00	31.000,00	0,00	0,00	0,00	0,00	31.000,00	0,00
COMÉRCIO E SERVIÇOS	395.000,00	63.360,00	2.121,00	0,14	41.371,00	0,14	21.989,00	2.121,00
Promoção Comercial	20.000,00	28.000,00	0,00	0,08	22.600,00	0,08	5.400,00	0,00
Turismo	375.000,00	35.360,00	2.121,00	0,06	16.771,00	0,06	16.589,00	2.121,00
COMUNICAÇÕES	0,00	47.000,00	0,00	0,00	584,00	0,00	310,71	283,29
Telecomunicações	0,00	47.000,00	0,00	0,00	584,00	0,00	310,71	283,29
ENERGIA	100.000,00	2.000,00	0,00	0,00	0,00	0,00	2.000,00	0,00
Energia Elétrica	100.000,00	2.000,00	0,00	0,00	0,00	0,00	2.000,00	0,00
TRANSPORTE	436.000,00	137.500,00	0,00	0,07	19.179,06	0,07	18.465,83	713,23
Transporte Rodoviário	386.000,00	87.500,00	0,00	0,06	16.500,00	0,06	16.500,00	0,00
Demais Subfunções	50.000,00	50.000,00	0,00	0,01	2.679,06	0,01	1.965,83	48.034,17

Handwritten signature or mark.

RREO - Anexo 2 (LRF, Art. 52, inciso II, alínea 'c')

R\$ 1,00

FUNÇÃO / SUBFUNÇÃO	DOTAÇÃO INICIAL	DOTAÇÃO ATUALIZADA	DESPESAS EMPENHADAS		SALDO	DESPESAS LIQUIDADAS		SALDO	INSCRITAS EM RESTOS A PAGAR NÃO PROCESSADOS
			NO BIMESTRE	ATÉ O BIMESTRE (b)		NO BIMESTRE	ATÉ O BIMESTRE (d)		
	(a)	(a)	NO BIMESTRE	ATÉ O BIMESTRE (b)	(c) = (a b)	NO BIMESTRE	ATÉ O BIMESTRE (d)	(e) = (a d)	(f)
DESPORTE E LAZER	317.000,00	75.370,00	16.880,00	46.887,88	28.482,12	13.900,60	39.707,77	35.662,23	7.180,11
Desporto Comunitário	317.000,00	75.370,00	16.880,00	46.887,88	28.482,12	13.900,60	39.707,77	35.662,23	7.180,11
ENCARGOS ESPECIAIS	600.000,00	329.550,00	77.685,25	296.584,57	1.01	32.965,43	56.051,65	243.482,04	86.067,96
Serviço de Dívida Interna	400.000,00	178.000,00	39.228,02	148.127,34	0,51	29.872,66	35.320,25	112.293,41	65.706,59
Outros Encargos Especiais	200.000,00	151.550,00	38.457,23	148.457,23	0,51	3.092,77	22.731,40	131.188,63	20.361,37
RESERVA DE CONTINGÊNCIA	140.000,00	140.000,00	0,00	0,00	140.000,00	0,00	0,00	140.000,00	0,00
DESPESAS (INTRA ORÇAMENTÁRIAS) (II)	0,00	0,00	0,00	0,00	0,00	0,00	0,00	0,00	0,00
TOTAL (III) = (I + II)	29.950.000,00	32.125.358,00	1.456.482,27	24.230.444,62	100,00	2.894.913,38	5.406.965,64	23.473.531,74	100,00
								8.651.826,26	5.756.912,86

FONTE: SISTEMA: Aspec Informática - Unidade Responsável: Prefeitura Municipal de Jaguaribara - DATA DA EMISSÃO: 24/11/2018 - HORA DA EMISSÃO: 19:46:27



GOVERNO MUNICIPAL DE JAGUARIBARA
Unidos por um município melhor.
Poder Executivo
Secretaria de Planejamento, Administração e Finanças

Ceará
 Governo Municipal de Jaguaribara
 Consolidado

RELATÓRIO RESUMIDO DA EXECUÇÃO ORÇAMENTÁRIA
 DEMONSTRATIVO DA EXECUÇÃO DAS DESPESAS POR FUNÇÃO/SUBFUNÇÃO
 ORÇAMENTO FISCAL E DA SEGURIDADE SOCIAL
 5º bimestre de 2018 (Setembro a Outubro)


CORASP
 Pag.: 0004


RREO - Anexo 2 (LRF, Art.52, inciso II, alínea 'c')

R\$ 1,00

FUNÇÃO / SUBFUNÇÃO - INTRA ORÇAMENTÁRIAS (II)	DOTAÇÃO INICIAL	DOTAÇÃO ATUALIZADA	DESPESAS EMPENHADAS		SALDO	DESPESAS LIQUIDADAS		SALDO	INSCRITAS EM RESTOS A PAGAR NÃO PROCESSADOS
			NO BIMESTRE	ATÉ O BIMESTRE (b)		NO BIMESTRE	ATÉ O BIMESTRE (d)		
	(a)	(a)	MO	ATÉ O BIMESTRE (b)	(c) = (a b)	% (b/total)	ATÉ O BIMESTRE (d)	(e) = (a d)	(f)
	0,00	0,00	0,00	0,00	0,00	0,00	0,00	0,00	0,00

FONTE: SISTEMA: Aspec Informática - Unidade Responsável: Prefeitura Municipal de Jaguaribara - DATA DA EMISSÃO: 29/11/2018 - HORA DA EMISSÃO: 19:46:27


 JOACY ALVES DOS SANTOS JUNIOR
 PREFEITO MUNICIPAL


 COMASP CONTABILISTA
 PROFISSIONAL RESPONSÁVEL PELA PREPARAÇÃO E PROC
 DUZAMENTO DAS CONTAS



GOVERNO MUNICIPAL DE JAGUARIBARA
Unidos por um município melhor.
Poder Executivo
Secretaria de Planejamento, Administração e Finanças

Ceará
 Governo Municipal de Jaguaribara
 Consolidado

RELATÓRIO RESUMIDO DA EXECUÇÃO ORÇAMENTÁRIA
 DEMONSTRATIVO DA RECEITA CORRENTE LÍQUIDA
 ORÇAMENTO FISCAL E DA SEGURIDADE SOCIAL
 5º bimestre de 2018 (até Outubro)

CORASE
 Pág.: 0001

RR00 - ANEXO 3 (LRF, Art.53, inciso II)

R\$ 1,00

ESPECIFICAÇÃO	EVOLUÇÃO DA RECEITA REALIZADA NOS ÚLTIMOS 12 MESES											
	Nov/2017	Dez/2017	Jan/2018	Fev/2018	Mar/2018	Abr/2018	Mai/2018					
RECEITAS CORRENTES (I)	2.043.139,87	3.443.370,69	2.541.505,39	3.098.901,58	2.176.363,08	2.366.925,24	2.925.676,80					
Impostos, Taxas e Contribuições de Melhoria	40.455,29	237.767,76	40.995,16	27.235,06	80.318,63	34.616,95	32.533,98					
IPTU	11.912,36	19.401,37	14.031,49	6.231,25	9.834,10	2.193,66	4.361,19					
ISS	23.209,52	82.453,18	16.739,34	12.477,29	26.087,88	24.624,20	22.346,76					
ITBI	248,00	1.342,32	6.032,61	1.656,40	300,00	1.000,00	240,00					
IRRF	1.932,59	132.515,77	443,30	2.197,80	37.873,76	2.749,94	2.289,83					
Outros Impostos, Taxas e Contribuições	3.152,80	2.055,12	3.748,42	4.672,32	6.222,89	4.049,15	3.296,20					
Contribuições	43.673,62	49.363,76	50.523,29	47.866,96	39.541,50	41.217,02	39.122,91					
Receita Patrimonial	3.257,31	3.106,39	3.853,49	3.390,43	4.160,96	3.757,99	3.766,74					
Rendimentos de Aplicação Financeira	0,00	0,00	3.853,49	3.390,43	4.160,96	3.757,99	3.766,74					
Outras Receitas Patrimoniais	3.257,31	3.106,39	0,00	0,00	0,00	0,00	0,00					
Receita agropecuária	0,00	0,00	0,00	0,00	0,00	0,00	0,00					
Receita industrial	0,00	0,00	0,00	0,00	0,00	0,00	0,00					
Receita de serviços	0,00	0,00	0,00	0,00	0,00	0,00	0,00					
Transferências correntes	1.945.853,25	3.138.283,44	2.446.130,05	3.016.719,49	2.048.344,91	2.274.170,82	2.843.341,27					
Cota parte do FPM	768.796,41	1.517.688,63	963.605,87	1.259.734,24	848.293,64	869.408,24	1.091.520,00					
Cota parte do ICMS	295.705,20	327.361,23	382.717,14	347.160,10	301.244,08	323.781,10	349.188,22					
Cota parte do IPVA	4.409,45	10.244,97	64.525,67	99.758,12	44.432,72	43.284,96	39.110,03					
Cota parte do ITR	130,76	0,00	0,00	0,00	14,24	0,00	30,75					
Transferências da LC 87/96	845,91	845,91	967,77	967,77	967,77	967,77	967,77					
Transferências da LC 61/89	897,31	1.238,04	1.491,93	1.744,71	1.455,19	1.553,59	1.583,36					
Transferências do Fundeb	427.329,34	649.971,17	568.009,44	1.025.890,17	540.604,58	468.667,52	983.606,27					
Outras transferências correntes	427.738,86	630.933,49	464.812,23	291.454,38	251.332,70	526.507,64	397.334,87					
Outras receitas correntes	9.700,39	14.849,34	9,40	3.689,64	3.997,08	13.162,46	7.111,90					
DEDUÇÕES (II)	218.156,92	278.941,77	282.664,02	341.872,86	239.281,40	251.799,04	296.479,92					
Contrib. do servidor para o plano de pr	0,00	0,00	0,00	0,00	0,00	0,00	0,00					
Comp. financ. entre regimes de previdê	0,00	0,00	0,00	0,00	0,00	0,00	0,00					
Ded. de receita para formação do Fundeb	218.156,92	278.941,77	282.664,02	341.872,86	239.281,40	251.799,04	296.479,92					
RECEITA CORRENTE LÍQUIDA (III)=(I- II)	1.824.982,95	3.164.428,92	2.258.845,37	2.757.028,72	1.937.081,68	2.115.126,20	2.629.396,88					

(Handwritten mark)



GOVERNO MUNICIPAL DE JAGUARIBARA
Unidas por um município melhor.
Poder Executivo
Secretaria de Planejamento, Administração e Finanças

Ceará
 Governo Municipal de Jaguaribara
 Consolidado

RELATORIO RESUMIDO DA EXECUÇÃO ORÇAMENTÁRIA
 DEMONSTRATIVO DA RECEITA CORRENTE LÍQUIDA
 ORÇAMENTO FISCAL E DA SEGURIDADE SOCIAL
 5º bimestre de 2018 (até Outubro)

CONASP
 Pág.: 0002

REEO - ANEXO 3 (LRF, Art.53, inciso I)

R\$ 1,00

ESPECIFICAÇÃO	EVOLUÇÃO DA RECEITA REALIZADA NOS ÚLTIMOS 12 MESES												TOTAL (ÚLTIMOS 12 MESES)	PREVISÃO ATUALIZADA EXERCÍCIO
	Jun/2018	Jul/2018	Ago/2018	Set/2018	Out/2018									
RECEITAS CORRENTES (I)	3.060.735,59	2.622.831,17	2.565.819,37	2.347.468,97	2.157.583,43								31.350.925,18	31.615.500,00
Impostos, Taxas e Contribuições de Melhoria	167.039,35	78.783,12	362.179,60	41.267,58	30.401,25								1.173.583,73	1.048.000,00
ITR	2.014,19	44.417,45	41.992,44	17.340,50	5.277,35								179.007,37	40.000,00
ISS	24.600,14	26.321,81	214.448,91	21.032,58	21.103,27								515.444,88	545.000,00
ITBI	2.419,20	19,99	400,00	36,96	0,00								13.695,48	25.000,00
IRRF	129.782,13	4.564,27	100.792,45	601,94	2.113,64								417.857,42	350.000,00
Outros Impostos, Taxas e Contribuições	8.223,69	3.458,60	4.545,60	2.255,60	1.506,99								47.588,58	88.000,00
Contribuições	42.671,68	44.598,40	46.090,49	52.251,59	47.609,64								546.924,76	700.000,00
Receita Patrimonial	5.462,55	6.420,78	5.854,60	3.786,16	5.299,34								52.116,74	388.000,00
Rendimentos de Aplicação Financeira	5.462,55	6.420,78	5.854,60	3.786,16	5.299,34								45.753,04	388.000,00
Outras Receitas Patrimoniais	0,00	0,00	0,00	0,00	0,00								6.363,70	0,00
Receita agropecuária	0,00	0,00	0,00	0,00	0,00								0,00	0,00
Receita Industrial	0,00	0,00	0,00	0,00	0,00								0,00	0,00
Receita de serviços	0,00	0,00	0,00	0,00	0,00								0,00	0,00
Transferências correntes	2.636.647,64	2.484.243,03	2.142.679,29	2.244.443,53	2.068.782,33								29.489.839,06	29.413.500,00
Cota parte do FPM	1.022.156,56	1.177.480,45	875.802,84	630.531,18	750.359,13								11.845.377,19	13.215.000,00
Cota parte do ICMS	278.018,14	374.728,04	343.659,79	362.210,36	394.492,11								4.080.275,71	3.650.000,00
Cota parte do IFVA	36.600,63	12.744,46	8.846,64	9.209,19	8.023,61								381.190,45	400.000,00
Cota parte do ITR	0,00	26,16	33,63	303,37	832,97								1.371,86	5.000,00
Transferências da LC 87/96	967,77	967,77	967,77	967,77	967,77								11.369,52	12.000,00
Transferências da LC 61/89	1.736,74	1.463,23	1.582,50	1.582,27	1.605,98								17.536,83	12.000,00
Transferências do Fundeb	610.244,54	529.354,12	601.696,89	558.660,79	604.419,21								7.668.454,04	8.350.000,00
Outras transferências correntes	866.921,26	537.478,81	310.279,23	650.978,40	308.081,55								5.463.863,44	3.769.500,00
Outras receitas correntes	8.714,17	8.785,34	6.615,39	5.720,11	5.890,67								88.445,89	66.000,00
DEDUÇÕES (II)	267.686,25	216.830,36	246.180,51	206.960,76	231.256,20								3.078.320,01	3.235.800,00
Contrib. do servidor para o plano de pr	0,00	0,00	0,00	0,00	0,00								0,00	0,00
Comp. financ. entre regimes de previdên	0,00	0,00	0,00	0,00	0,00								0,00	0,00
Dev. de receita para formação do Fundeb	267.686,25	216.830,36	246.180,51	206.960,76	231.256,20								3.078.320,01	3.235.800,00
RECEITA CORRENTE LÍQUIDA (III)=(I- II)	2.792.839,34	2.406.000,81	2.319.638,86	2.140.508,21	1.926.327,23								28.272.605,17	28.379.700,00

FONTE: SISTEMA: Aspec Informática - Unidade Responsável: Prefeitura Municipal de Jaguaribara - DATA DA EMISSÃO: 25/11/2018 - HORA DA EMISSÃO: 19:51:33

JOACILTON DOS SANTOS JUNIOR
 PREFEITO MUNICIPAL

CONASE CONTABILIDADE, AUDITORIA E PROCC
 COORDENADOR



GOVERNO MUNICIPAL DE JAGUARIBARA
Unidas por um município melhor.
Poder Executivo
Secretaria de Planejamento, Administração e Finanças

Ceará
Governo Municipal de Jaguaribara
Consolidado

RELATÓRIO RESUMIDO DA EXECUÇÃO ORÇAMENTÁRIA
DEMONSTRATIVO DAS RECEITAS E DESPESAS PREVIDENCIÁRIAS
DO REGIME PRÓPRIO DOS SERVIDORES PÚBLICOS
ORÇAMENTO FISCAL E DA SEGURIDADE SOCIAL
5º bimestre de 2018 (Setembro a Outubro)

CONASP
Pag.: 0001

RREO - ANEXO 4 (LRF, Art. 53, inciso II)

R\$ 1,00

PLANO PREVIDENCIÁRIO

RECEITAS PREVIDENCIÁRIAS - RPES	PREVISÃO		RECEITAS REALIZADAS	
	INICIAL	ATUALIZADA	ATÉ O BIMESTRE 2018	ATÉ O BIMESTRE 2017
RECEITAS CORRENTES (I)	0,00	0,00	0,00	0,00
Receita de contribuições dos segurados	0,00	0,00	0,00	0,00
Civil	0,00	0,00	0,00	0,00
Ativo	0,00	0,00	0,00	0,00
Inativo	0,00	0,00	0,00	0,00
Pensionista	0,00	0,00	0,00	0,00
Militar	0,00	0,00	0,00	0,00
Ativo	0,00	0,00	0,00	0,00
Inativo	0,00	0,00	0,00	0,00
Pensionista	0,00	0,00	0,00	0,00
Receita de contribuições patronais	0,00	0,00	0,00	0,00
Civil	0,00	0,00	0,00	0,00
Ativo	0,00	0,00	0,00	0,00
Inativo	0,00	0,00	0,00	0,00
Pensionista	0,00	0,00	0,00	0,00
Receita patrimonial	0,00	0,00	0,00	0,00
Receita imobiliária	0,00	0,00	0,00	0,00
Receita de valores mobiliários	0,00	0,00	0,00	0,00
Outras receitas patrimoniais	0,00	0,00	0,00	0,00
Receitas de serviços	0,00	0,00	0,00	0,00
Outras receitas correntes	0,00	0,00	0,00	0,00
Compensação previdenciária do RPES para o RPES	0,00	0,00	0,00	0,00
Aportes periódico para amortização de déficit atua	0,00	0,00	0,00	0,00
Demais receitas correntes	0,00	0,00	0,00	0,00
RECEITAS DE CAPITAL (III)	0,00	0,00	0,00	0,00



GOVERNO MUNICIPAL DE JAGUARIBARA
Unidas por um município melhor.
Poder Executivo
Secretaria de Planejamento, Administração e Finanças

Ceará
 Governo Municipal de Jaguaribara
 Consolidado

RELATORIO RESUMIDO DA EXECUÇÃO ORÇAMENTÁRIA
 DEMONSTRATIVO DAS RECEITAS E DESPESAS PREVIDENCIÁRIAS
 DO REGIME PRÓPRIO DOS SERVIDORES PÚBLICOS
 ORÇAMENTO FISCAL E DA SEGURIDADE SOCIAL
 5º bimestre de 2018 (Setembro a Outubro)

CORASP
 Pag.: 0002

Alienação de bens, direitos e ativos	0,00	0,00	0,00	0,00	0,00
Amortização de empréstimos	0,00	0,00	0,00	0,00	0,00
Outras receitas de capital	0,00	0,00	0,00	0,00	0,00
TOTAL REC. PREVID. RPPS (IV) = (I + III - II)	0,00	0,00	0,00	0,00	0,00

PLANO PREVIDENCIÁRIO

DESPESAS PREVIDENCIÁRIAS - RPPS	DOTAÇÃO		DESPESAS EMPENHADAS		DESPESAS LIQUIDADAS		INSCRITAS EM RESTOS A PAGAR NÃO PROCESSADAS	
	INICIAL	ATUALIZADA	ATÉ O BIMESTRE 2018	ATÉ O BIMESTRE 2017	ATÉ O BIMESTRE 2018	ATÉ O BIMESTRE 2017	EM EXERCÍCIO 2018	EM EXERCÍCIO 2017
ADMINISTRAÇÃO (V)	0,00	0,00	0,00	0,00	0,00	0,00	0,00	0,00
Despesas correntes	0,00	0,00	0,00	0,00	0,00	0,00	0,00	0,00
Despesas de capital	0,00	0,00	0,00	0,00	0,00	0,00	0,00	0,00
PREVIDÊNCIA (VI)	0,00	0,00	0,00	0,00	0,00	0,00	0,00	0,00
Benefícios - Civil	0,00	0,00	0,00	0,00	0,00	0,00	0,00	0,00
Aposentadorias	0,00	0,00	0,00	0,00	0,00	0,00	0,00	0,00
Pensões	0,00	0,00	0,00	0,00	0,00	0,00	0,00	0,00
Outros benefícios previdenciários	0,00	0,00	0,00	0,00	0,00	0,00	0,00	0,00
Reformas	0,00	0,00	0,00	0,00	0,00	0,00	0,00	0,00
Pensões	0,00	0,00	0,00	0,00	0,00	0,00	0,00	0,00
Outros benefícios previdenciários	0,00	0,00	0,00	0,00	0,00	0,00	0,00	0,00
Outras despesas previdenciárias	0,00	0,00	0,00	0,00	0,00	0,00	0,00	0,00
Compens. prev. do RPPS para o RGPS	0,00	0,00	0,00	0,00	0,00	0,00	0,00	0,00
Demais despesas previdenciárias	0,00	0,00	0,00	0,00	0,00	0,00	0,00	0,00
TOTAL DESP. PREVID. RPPS (VII) = (V + VI)	0,00	0,00	0,00	0,00	0,00	0,00	0,00	0,00
RESULTADO PREVIDENCIÁRIO (VIII) = (IV VII)	0,00	0,00	0,00	0,00	0,00	0,00	-	-

Handwritten signature



GOVERNO MUNICIPAL DE JAGUARIBARA
Unidos por um município melhor.
Poder Executivo
Secretaria de Planejamento, Administração e Finanças

Ceará
Governo Municipal de Jaguaribara
Consolidado

RELATÓRIO RESUMIDO DA EXECUÇÃO ORÇAMENTÁRIA
DEMONSTRATIVO DAS RECEITAS E DESPESAS PREVIDENCIÁRIAS
DO REGIME PRÓPRIO DOS SERVIDORES PÚBLICOS
ORÇAMENTO FISCAL E DA SEGURIDADE SOCIAL
5º bimestre de 2018 (Setembro a Outubro)

COMASP
Pag.: 0003

RECURSOS RPPS ARRECADADOS EM EXERCÍCIOS ANTERIORES	REVISÃO ORÇAMENTÁRIA	PERÍODO DE REFERÊNCIA	
Valor	0,00	2018	2017
RESERVA ORÇAMENTÁRIA DO RPPS	PREVISÃO ORÇAMENTÁRIA		
Valor	0,00		
AFORTES DE RECURSOS PARA O PLANO PREVIDENCIÁRIO DO RPPS	AFORTES REALIZADOS		
Plano de amortização - Contribuição patronal Supplement	0,00		
Plano de amortização - Aporte periódico de valores pre	0,00		
Outros aportes para o RPPS	0,00		
Recursos para cobertura de déficit financeiro	0,00		
BENS E DIREITOS DO RPPS			
Caixa e equivalência de caixa	0,00		
Investimentos e aplicações	0,00		
Outros bens e direitos	0,00		

FONTE: SISTEMA: Aspec Informatica - UNID RESPONSÁVEL: Prefeitura Municipal de Jaguaribara - DATA DA EMISSÃO: 29/11/2018 - HORA : 20:00:08



GOVERNO MUNICIPAL DE JAGUARIBARA
Unidos por um município melhor.
Poder Executivo
Secretaria de Planejamento, Administração e Finanças

Ceará
 Governo Municipal de Jaguaribara
 Consolidado

RELATÓRIO RESUMIDO DA EXECUÇÃO ORÇAMENTÁRIA
 DEMONSTRATIVO DAS RECEITAS E DESPESAS PREVIDENCIÁRIAS
 DO REGIME PRÓPRIO DOS SERVIDORES PÚBLICOS
 ORÇAMENTO FISCAL E DA SEGURIDADE SOCIAL
 5º bimestre de 2018 (Setembro a Outubro)

CONASP
 Pag.: 0004

RREO - ANEXO 4 (LRF, Art. 53, inciso II)

R\$ 1,00

PLANO FINANCEIRO

RECEITAS PREVIDENCIÁRIAS - RPPS	PREVISÃO		RECEITAS REALIZADAS	
	INICIAL	ATUALIZADA	ATÉ O BIMESTRE 2018	ATÉ O BIMESTRE 2017
RECEITAS CORRENTES (IX)	0,00	0,00	0,00	0,00
Receita de contribuições dos segurados	0,00	0,00	0,00	0,00
Civil	0,00	0,00	0,00	0,00
Ativo	0,00	0,00	0,00	0,00
Inativo	0,00	0,00	0,00	0,00
Pensionista	0,00	0,00	0,00	0,00
Militar	0,00	0,00	0,00	0,00
Ativo	0,00	0,00	0,00	0,00
Inativo	0,00	0,00	0,00	0,00
Pensionista	0,00	0,00	0,00	0,00
Receita de contribuições patronais	0,00	0,00	0,00	0,00
Civil	0,00	0,00	0,00	0,00
Ativo	0,00	0,00	0,00	0,00
Inativo	0,00	0,00	0,00	0,00
Pensionista	0,00	0,00	0,00	0,00
Militar	0,00	0,00	0,00	0,00
Ativo	0,00	0,00	0,00	0,00
Inativo	0,00	0,00	0,00	0,00
Pensionista	0,00	0,00	0,00	0,00
Em regime de parcelamento de débitos	0,00	0,00	0,00	0,00
Receita patrimonial	0,00	0,00	0,00	0,00
Receita imobiliária	0,00	0,00	0,00	0,00
Receita de valores mobiliários	0,00	0,00	0,00	0,00
Outras receitas patrimoniais	0,00	0,00	0,00	0,00
Receitas de serviços	0,00	0,00	0,00	0,00
Outras receitas correntes	0,00	0,00	0,00	0,00
Compensação previdenciária do RGPS para o RPPS	0,00	0,00	0,00	0,00
Demais receitas correntes	0,00	0,00	0,00	0,00
RECEITAS DE CAPITAL (X)	0,00	0,00	0,00	0,00
Alienação de bens, direitos e ativos	0,00	0,00	0,00	0,00



GOVERNO MUNICIPAL DE JAGUARIBARA
Unidos por um município melhor.
Poder Executivo
Secretaria de Planejamento, Administração e Finanças

Ceará
 Governo Municipal de Jaguaribara
 Consolidado

RELATÓRIO RESUMIDO DA EXECUÇÃO ORÇAMENTÁRIA
 DEMONSTRATIVO DAS RECEITAS E DESPESAS PREVIDENCIÁRIAS
 DO REGIME PRÓPRIO DOS SERVIDORES PÚBLICOS
 ORÇAMENTO FISCAL E DA SEGURIDADE SOCIAL
 5º bimestre de 2018 (Setembro a Outubro)

CONASP
 Pág.: 0005

Amortização de empréstimos	0,00	0,00	0,00	0,00	0,00
Outras receitas de capital	0,00	0,00	0,00	0,00	0,00
TOTAL REC. PREVID. RPPS (XI) = (IX + X)	0,00 	0,00 	0,00 	0,00 	0,00

ELANO FINANCEIRO

	DOTAÇÃO		DESPESAS EMPENHADAS		DESPESAS LIQUIDADAS		INSCRITAS EM RESTOS A PAGAR NÃO PROCESSADAS	
	INICIAL	ATUALIZADA	ATÉ O BIMESTRE 2018	ATÉ O BIMESTRE 2017	ATÉ O BIMESTRE 2018	ATÉ O BIMESTRE 2017	EM EXERCÍCIO 2018	EM EXERCÍCIO 2017
DESPESAS PREVIDENCIÁRIAS - RPPS								
ADMINISTRAÇÃO (XII)	0,00	0,00	0,00	0,00	0,00	0,00	0,00	0,00
Despesas correntes	0,00	0,00	0,00	0,00	0,00	0,00	0,00	0,00
Despesas de capital	0,00	0,00	0,00	0,00	0,00	0,00	0,00	0,00
PREVIDÊNCIA (XIII)	0,00	0,00	0,00	0,00	0,00	0,00	0,00	0,00
Benefícios - Civil	0,00	0,00	0,00	0,00	0,00	0,00	0,00	0,00
Aposentadorias	0,00	0,00	0,00	0,00	0,00	0,00	0,00	0,00
Pensões	0,00	0,00	0,00	0,00	0,00	0,00	0,00	0,00
Outros benefícios previdenciários	0,00	0,00	0,00	0,00	0,00	0,00	0,00	0,00
Benefícios - Militar	0,00	0,00	0,00	0,00	0,00	0,00	0,00	0,00
Reformas	0,00	0,00	0,00	0,00	0,00	0,00	0,00	0,00
Pensões	0,00	0,00	0,00	0,00	0,00	0,00	0,00	0,00
Outros benefícios previdenciários	0,00	0,00	0,00	0,00	0,00	0,00	0,00	0,00
Outras despesas previdenciárias	0,00	0,00	0,00	0,00	0,00	0,00	0,00	0,00
Compens. prev. do RPPS para o RGPS	0,00	0,00	0,00	0,00	0,00	0,00	0,00	0,00
Demais despesas previdenciárias	0,00	0,00	0,00	0,00	0,00	0,00	0,00	0,00
TOTAL DESP. PREVID. RPPS (XIV) = (XII + XIII)	0,00 	0,00 	0,00 	0,00 	0,00 	0,00 	0,00 	0,00
RESULTADO PREVIDENCIÁRIO (XV) = (XI - XIV)	0,00 	0,00 	0,00 	0,00 	0,00 	0,00 	0,00 	-



Ceará
Governo Municipal de Jaguaribara
Consolidado

RELATÓRIO RESUMIDO DA EXECUÇÃO ORÇAMENTÁRIA
DEMONSTRATIVO DAS RECEITAS E DESPESAS PREVIDENCIÁRIAS
DO REGIME PRÓPRIO DOS SERVIDORES PÚBLICOS
ORÇAMENTO FISCAL E DA SEGURIDADE SOCIAL
5º bimestre de 2018 (Setembro a Outubro)

AFORTES DE RECURSOS PARA O PLANO PREVIDENCIÁRIO DO RPES I AFORTES REALIZADOS

Recursos para cobertura de déficit financeiro		0,00
Recursos para formação de reserva		0,00

FONTE: SISTEMA: Aspec Informática - UNID RESPONSÁVEL: Prefeitura Municipal de Jaguaribara - DATA DE EMISSÃO: 22/11/2018 - HORA: 20:00:08

JOMACY ALVES DOS SANTOS JUNIOR
PREFEITO MUNICIPAL

CONASP CONTABILIDADE DE ACESSORIA E PROC
CONTADOR



GOVERNO MUNICIPAL DE JAGUARIBARA
Unidos por um município melhor.
Poder Executivo
Secretaria de Planejamento, Administração e Finanças

Ceará
Governo Municipal de Jaguaribara
Consolidado

RELATÓRIO RESUMIDO DA EXECUÇÃO ORÇAMENTÁRIA
DEMONSTRATIVO DO RESULTADO PRIMÁRIO E NOMINAL
ORÇAMENTOS FISCAL E DA SEGURIDADE SOCIAL
5º bimestre de 2018 (Setembro a Outubro)

CORASP
Pag.: 0001

RREO - ANEXO 6 (LRF, Art. 53, inciso III)

R\$ 1,00

	ACIMA DA LINHA	
	PREVISÃO ATUALIZADA	RECEITAS REALIZADAS ATÉ O BIMESTRE (a)
RECEITAS PRIMÁRIAS		
RECEITAS CORRENTES (I)	28.379.700,00	23.283.193,30
Receita tributária	1.048.000,00	895.370,68
IETU	40.000,00	147.693,62
ISS	545.000,00	409.782,18
ITBI	25.000,00	13.105,16
IRRF	350.000,00	283.409,06
Outros impostos, taxas e contribuições de melhoria	88.000,00	42.380,66
Contribuições	760.000,00	453.692,38
Receita Patrimonial	388.000,00	45.753,04
Aplicações financeiras (II)	388.000,00	45.753,04
Transferências correntes	26.177.700,00	21.824.481,04
Cota parte do FPM	10.795.000,00	7.727.765,49
Cota parte do ICMS	2.920.000,00	2.769.558,02
Cota parte do IPVA	320.000,00	289.436,53
Cota parte do ITR	4.000,00	992,93
Transferências da LC 87/96	9.600,00	7.742,20
Transferências da LC 61/89	9.600,00	12.641,27
Transferências do Fundeb	8.350.000,00	6.591.153,53
Outras transferências correntes	3.769.500,00	4.425.191,07
Demais receitas correntes	66.000,00	63.896,16
Outras receitas financeiras (III)	44.000,00	59.254,43
Receitas correntes restantes	22.000,00	4.541,73
RECEITAS PRIMÁRIAS CORRENTES (IV) = (I II III)	27.947.700,00	23.178.185,83
RECEITAS DE CAPITAL (V)		
Operações de crédito (VI)	1.570.300,00	1.817.770,49
Amortização de empréstimos (VII)	0,00	0,00
Alienação de bens	0,00	314.349,54
Receitas de alienação de investimentos temporários (VIII)	0,00	0,00
Receitas de alienação de investimentos permanentes (IX)	0,00	0,00
Outras alienação de bens	0,00	314.349,54



GOVERNO MUNICIPAL DE JAGUARIBARA
Unidos por um município melhor.
Poder Executivo
Secretaria de Planejamento, Administração e Finanças

Ceará
 Governo Municipal de Jaguaribara
 Consolidado

RELATÓRIO RESUMIDO DA EXECUÇÃO ORÇAMENTÁRIA
 DEMONSTRATIVO DO RESULTADO PRIMÁRIO E NOMINAL
 ORÇAMENTOS FISCAL E DA SEGURIDADE SOCIAL
 5º bimestre de 2018 (Setembro a Outubro)

Transferências de capital	1.570.300,00	1.503.420,95	
Convênios	1.370.300,00	146.420,95	
Outras transferências de capital	200.000,00	1.357.000,00	
Outras receitas de capital	0,00	0,00	
Outras receitas de capital não primárias (X)	0,00	0,00	
Outras receitas de capital primárias	0,00	0,00	
RECEITAS PRIMÁRIAS DE CAPITAL (XI) = (V - VI VII VIII IX - X)	1.570.300,00	1.817.770,49	
RECEITA PRIMÁRIA TOTAL (XII) = (IV + XI)	29.518.000,00	24.985.956,32	

	ATÉ O BIMESTRE/2018											
	DOTAÇÃO		DESPESAS EMPLHADAS				DESPESAS LIQUIDADAS				RESTOS A PAGAR NÃO PROCESSADOS	
	ATUALIZADA		DESPESAS EMPENHADAS	DESPESAS LIQUIDADAS	DESPESAS PAGAS	DESPESAS LIQUIDADAS	DESPESAS PAGAS	RESTOS A PAGAR PROCESSADOS	LIQUIDADOS	PAGOS	(c)	
DESPESAS CORRENTES (XIII)	29.739.528,00	27.295.697,36	21.935.679,70	20.109.908,65	1.881.402,36	0,00	0,00	0,00	0,00	0,00	0,00	0,00
Pessoal e encargos sociais	17.025.891,00	15.746.178,95	13.775.897,94	12.570.705,50	962.459,26	0,00	0,00	0,00	0,00	0,00	0,00	0,00
Juros e encargos da dívida (XIV)	50.000,00	20.784,00	17.689,09	17.689,09	0,00	0,00	0,00	0,00	0,00	0,00	0,00	0,00
Outras despesas correntes	12.663.637,00	11.526.734,41	6.142.092,62	7.521.510,06	918.943,10	0,00	0,00	0,00	0,00	0,00	0,00	0,00
DESPESAS PRIMÁRIAS CORRENTES (XV) = (XIII - XIV)	29.689.828,00	27.274.913,36	21.917.990,61	20.092.219,56	1.861.402,36	0,00	0,00	0,00	0,00	0,00	0,00	0,00
DESPESAS DE CAPITAL (XVI)	2.245.830,00	1.934.747,26	1.537.852,04	1.337.109,00	123.942,95	0,00	0,00	0,00	0,00	0,00	0,00	0,00
Investimentos	2.117.830,00	1.807.403,92	1.443.247,72	1.242.504,68	123.942,95	0,00	0,00	0,00	0,00	0,00	0,00	0,00
Inversões financeiras	0,00	0,00	0,00	0,00	0,00	0,00	0,00	0,00	0,00	0,00	0,00	0,00
Concessão de empréstimos e financiamentos (XVII)	0,00	0,00	0,00	0,00	0,00	0,00	0,00	0,00	0,00	0,00	0,00	0,00
Aquisição de título de capital já integralizado (XVIII)	0,00	0,00	0,00	0,00	0,00	0,00	0,00	0,00	0,00	0,00	0,00	0,00
Aquisição de título de crédito (XIX)	0,00	0,00	0,00	0,00	0,00	0,00	0,00	0,00	0,00	0,00	0,00	0,00
Amortização de dívida (XX)	128.000,00	127.343,34	94.604,32	94.604,32	0,00	0,00	0,00	0,00	0,00	0,00	0,00	0,00
DESPESAS PRIMÁRIAS DE CAPITAL (XXI) = (XVI - XVII - XVIII - XIX)	2.117.830,00	1.807.403,92	1.443.247,72	1.242.504,68	123.942,95	0,00	0,00	0,00	0,00	0,00	0,00	0,00
RESERVA DE CONTINGÊNCIA (XXII)	140.000,00	0,00	0,00	0,00	0,00	0,00	0,00	0,00	0,00	0,00	0,00	0,00
DESPESA PRIMÁRIA TOTAL (XXIII) = (XV + XVI + XVII)	31.947.358,00	29.082.317,28	23.361.238,33	21.334.724,24	2.005.345,31	0,00	0,00	0,00	0,00	0,00	0,00	0,00

1.555.886,77

RESULTADO PRIMÁRIO - Acima da linha (XXIV) = (XIIa) (XXIIa + XXI)

META FISCAL PARA O RESULTADO PRIMÁRIO	VALOR CORRENTE
META DE RESULTADO PRIMÁRIO FIXADA NO ANEXO DE METAS FISCAIS DA LDO PARA O EXERCÍCIO DE REFERÊNCIA	0,00
JUROS NOMINAIS	
JUROS E ENCARGOS ATIVOS	45.753,04
JUROS E ENCARGOS PASSIVOS	70.417,88
RESULTADO NOMINAL - Acima da linha (XXVIII)=XXIV+(XXV - XXVI)	1.631.221,93
META FISCAL PARA O RESULTADO NOMINAL	
META DO RESULTADO NOMINAL FIXADA NO ANEXO DE	0,00
ABAIXO DA LINHA	
CÁLCULO DO RESULTADO NOMINAL	
	SALDO
	EM 31 DE DEZEMBRO
	ATE O BIMESTRE
	(a)
	(b)
DÍVIDA CONSOLIDADA (XXVII)	12.539.816,25
DEDUÇÕES (XXIX)	208.868,20
Disponibilidade de caixa	0,00
Disponibilidade de caixa bruta	1.363.023,81
() Restos a pagar processados (XXX)	3.292.720,96
Demais haveres financeiros	208.868,20
DÍVIDA CONSOLIDADA LÍQUIDA XXI=XXVII - XXIX	12.330.946,05
RESULTADO NOMINAL - Abaixo da linha (XXII) = (XXXIa - XXIIb)	1.464.406,68



GOVERNO MUNICIPAL DE JAGUARIBARA
Unidos por um município melhor.
Poder Executivo
Secretaria de Planejamento, Administração e Finanças

Ceará
 Governo Municipal de Jaguaribara
 Consolidado


RELATÓRIO RESUMIDO DA EXECUÇÃO ORÇAMENTÁRIA
 DEMONSTRATIVO DO RESULTADO PRIMÁRIO E NOMINAL
 ORÇAMENTOS FISCAL E DA SEGURIDADE SOCIAL
 5º bimestre de 2018 (Setembro a Outubro)


CORASP
 Pag.: 0004

	ATÉ O BIMESTRE/2018	
AJUSTE METODOLÓGICO		
VARIACÃO SALDO RFP = (XXXIII) - (XXXa - XXXb)	-	2.005.345,31
RECEITA DE ALIENAÇÃO DE INVESTIMENTOS PERMANENTES (IX)	-	0,00
FASSTIVOS RECONHECIDOS NA DC (XXXIV)	-	0,00
OUTROS AJUSTES (XXXV)	-	0,00
RESULTADO NOMINAL AJUSTADO - Abaixo da linha XXXVI-XXXII XXXIII IX XXXIV XXXV	-	-540.938,63
RESULTADO PRIMÁRIO - Abaixo da linha XXVII-XXXI (XXV XXVI)	-	-516.273,79

INFORMAÇÕES ADICIONAIS		PREVISÃO ORÇAMENTÁRIA
SALDO DE EXERCÍCIOS ANTERIORES		0,00
Recursos arrecadados em exercícios anteriores - RPPS		0,00
Superávit financeiro utilizado para abertura de créditos adicionais		0,00
RESERVA ORÇAMENTÁRIA DO RPPS		0,00

FOONTE: SISTEMA: Aspec Informática - Prefeitura Municipal de Jaguaribara - DATA DA EMISSÃO: 29/11/2018 - HORA DA EMISSÃO: 20:10:03


 JOACY ALVES DOS SANTOS JUNIOR
 PREFEITO MUNICIPAL


 CONASP CONTABILIDADE, ASSESSORIA E EROC
 CONTROLADOR

PREO - ANEXO 7 (LRF, Art. 53, inciso V)

R\$ 1,00

FODER / ÓRGÃO	RESTOS A PAGAR PROCESSADOS E NÃO PROCESSADOS LIQUIDADOS EM EXERCÍCIOS ANTERIORES									
	INSCRITOS		EM EXERCÍCIOS EM 31 DE DEZ. ANTERIORES		PAGOS		CANCELADOS		SALDO	
	(a)	(b)	(c)	(d)	(e) = (a+b) - (c+d)					
RESTOS A PAGAR (EXCETO INTRA ORÇAMENTÁRIO (I))	1.385.037,39	1.907.683,57	2.005.345,31	0,00	1.287.375,65					
Executivo	1.385.037,39	1.907.683,57	2.005.345,31	0,00	1.287.375,65					
2011-SEC. DA INFRA ESTRUTURA E URBANISMO	0,00	0,00	0,00	0,00	0,00					
2012-SEC. DA INFRA ESTRUTURA E URBANISMO	0,00	0,00	0,00	0,00	0,00					
2013-Gabinete do Prefeito	0,30	0,00	0,00	0,00	0,30					
2013-Sec. da Infra Estrutura e Urbanismo	6.437,79	0,00	0,00	0,00	6.437,79					
2013-Sec. de Agricultura, Meio Amb. e Rec.	300,00	0,00	0,00	0,00	300,00					
2013-Secretaria de Saúde	12.074,62	0,00	0,00	0,00	12.074,62					
2013-Fundo Municipal de Saúde	135.582,03	0,00	118.942,95	0,00	16.639,08					
2013-Secretaria da Educação Básica - Sed	3.700,49	0,00	0,00	0,00	3.700,49					
2013-Fundo Municipal de Educação F.M.E.	508,98	0,00	0,00	0,00	508,98					
2013-Fundo Municipal de Assistência Soci	850,00	0,00	0,00	0,00	850,00					
2013-Sec. Planej. Administração e Finanç	11.209,80	0,00	0,00	0,00	11.209,80					
2013-Secretaria da Juventude e da Cultur	127,82	0,00	0,00	0,00	127,82					
2013-Secretaria do Turismo	2.000,00	0,00	0,00	0,00	2.000,00					
2014-Sec. Planej. Administração e Finanç	8.497,41	0,00	0,00	0,00	8.497,41					
2014-Sec. de Agricultura, Meio Amb. e Rec.	20.104,79	0,00	0,00	0,00	20.104,79					
2014-Sec. da Infra Estrutura e Urbanismo	81.493,08	0,00	0,00	0,00	81.493,08					
2014-Fundo Municipal de Saúde	166.931,28	0,00	0,00	0,00	166.931,28					
2014-Fundo Municipal de Educação FME	52.053,97	0,00	0,00	0,00	52.053,97					
2014-Fundo de Man. Pes. Educação Básica FU	36.976,54	0,00	0,00	0,00	36.976,54					
2014-Secretaria da Assistência Social -	2.093,75	0,00	0,00	0,00	2.093,75					
2014-Fundo Municipal de Assistência Soci	0,01	0,00	0,00	0,00	0,01					
2015-Sec. Planej. Administração e Finanç	2.509,12	0,00	0,00	0,00	2.509,12					
2015-Sec. de Agricultura, Meio Amb. e Rec.	15.131,61	0,00	0,00	0,00	15.131,61					
2015-Sec. da Infra Estrutura e Urbanismo	290.182,33	0,00	0,00	0,00	290.182,33					
2015-Fundo Municipal de Saúde	45.062,50	0,00	0,00	0,00	45.062,50					

RREO - ANEXO 7 (LRF, Art. 53, inciso V)

R\$ 1,00

FODER / ÓRGÃO	RESTOS A PAGAR PROCESSADOS E NÃO PROCESSADOS LIQUIDADOS EM EXERCÍCIOS ANTERIORES						
	INSCRITOS		EM 31 DE DEZ. EXERC. ANTERIOR	PAGOS	CANCELADOS	SALDO	(e) = (a+b) - (c+d)
	EM EXERCÍCIOS ANTERIORES	(a)					
2015-Fundo Municipal de Educação FME	12.681,06	0,00	0,00	0,00	0,00	12.681,06	
2015-Secretaria da Assistência Social -	941,00	0,00	0,00	0,00	0,00	941,00	
2015-Sec. de Cultura, Desporto e Juventude	4.820,00	0,00	0,00	0,00	0,00	4.820,00	
2016-Sec. Planej. Administração e Finanças	52.739,29	0,00	0,00	0,00	0,00	52.739,29	
2016-Sec. de Agricultura, Meio Amb. e Rec.	45.564,89	0,00	0,00	0,00	0,00	45.564,89	
2016-Sec. de Infra Estrutura e Urbanismo	118.302,60	0,00	0,00	0,00	0,00	118.302,60	
2016-Sec. Desenv. Econ, Turismo, Aquic. e	1.800,00	0,00	0,00	0,00	0,00	1.800,00	
2016-Fundo Municipal de Saúde	80.232,20	0,00	0,00	0,00	0,00	80.232,20	
2016-Fundo Municipal de Educação FME	123.365,79	0,00	10.400,00	0,00	0,00	112.965,79	
2016-Secretaria da Assistência Social -	30.361,94	0,00	0,00	0,00	0,00	30.361,94	
2016-Fundo Municipal de Assistência Soci	0,40	0,00	0,00	0,00	0,00	0,40	
2016-Sec. de Cultura, Desporto e Juventude	0,00	0,00	0,00	0,00	0,00	0,00	
2017-Gabinete do Prefeito	0,00	63.211,40	62.161,40	0,00	0,00	1.050,00	
2017-Sec. Planej. Administração e Finanças	0,00	199.312,41	179.905,19	0,00	0,00	19.407,22	
2017-Sec. Desenv. Econ, Turismo, Aquic. e	0,00	31.143,90	28.896,95	0,00	0,00	2.246,95	
2017-Fundo Municipal de Saúde	0,00	445.311,72	445.056,59	0,00	0,00	253,13	
2017-Fundo Municipal de Educação FME	0,00	203.127,72	200.550,64	0,00	0,00	2.577,08	
2017-Fundo de Man.Des.Educação Básica FU	0,00	573.111,83	573.111,83	0,00	0,00	0,00	
2017-Secretaria da Assistência Social -	0,00	36.649,66	36.649,66	0,00	0,00	0,00	
2017-Fundo Municipal de Assistência Soci	0,00	17.311,96	17.311,36	0,00	0,00	0,60	
2017-Sec. de Cultura, Desporto e Juventude	0,00	37.020,87	30.877,65	0,00	0,00	6.143,22	
2017-Sec.de Infraestrutura,Meio Amb.e Agricul	0,00	253.231,60	253.228,59	0,00	0,00	3,01	
2017-Sec.de Transporte e Mobilidade Urbana	0,00	4.976,75	4.976,75	0,00	0,00	0,00	
2017-Sec.da Controladoria e Ouvidoria Ge	0,00	43.273,75	43.273,75	0,00	0,00	0,00	
Legislativo	0,00	0,00	0,00	0,00	0,00	0,00	
Judiciário	0,00	0,00	0,00	0,00	0,00	0,00	



GOVERNO MUNICIPAL DE JAGUARIBARA
Unidos por um município melhor.
Poder Executivo
Secretaria de Planejamento, Administração e Finanças

Ceará
Governo Municipal de Jaguaribara
Consolidado

RELATÓRIO RESUMIDO DA EXECUÇÃO ORÇAMENTÁRIA
DEMONSTRATIVO DOS RESTOS A PAGAR
POR PODER E ÓRGÃO
ORÇAMENTOS FISCAL E DA SEGURIDADE SOCIAL
5º bimestre de 2018 (Setembro a Outubro)

CONASP
Pag.: 0003

RREO - ANEXO 7 (LRF, Art. 53, inciso V)

R\$ 1,00

FODER / ÓRGÃO	RESTOS A PAGAR PROCESSADOS E NÃO PROCESSADOS LIQUIDADOS EM EXERCÍCIOS ANTERIORES				
	INSCRITOS	EM EXERCÍCIOS ANTERIORES (a)	EM 31 DE DEZ. EXERC. ANTERIOR (b)	PAGOS CANCELADOS (c)	SALDO (d)
Ministério Público	0,00	0,00	0,00	0,00	0,00
RESTOS A PAGAR (INTRA ORÇAMENTÁRIO (II))	0,00	0,00	0,00	0,00	0,00
TOTAL (III) = (I) + (II)	1.385.037,39	1.907.683,57	2.005.345,31	0,00	1.287.375,65



GOVERNO MUNICIPAL DE JAGUARIBARA
Unidos por um município melhor.
Poder Executivo
Secretaria de Planejamento, Administração e Finanças

Ceará
Governo Municipal de Jaguaribara
Consolidado

RELATORIO RESUMIDO DA EXECUÇÃO ORÇAMENTARIO

DEMONSTRATIVO DOS RESTOS A PAGAR

FOR PODER E ÓRGÃO

ORÇAMENTOS FISCAL E DA SEGURIDADE SOCIAL

5º bimestre de 2018 (Setembro a Outubro)

RREO - ANEXO 7 (LRF, Art. 53, inciso V)

R\$ 1,00

PODER / ÓRGÃO	RESTOS A PAGAR NÃO PROCESSADOS										TOTAL	(l) = (e)+(k)
	INSCRITOS	EM EXERCÍCIOS EM 31 DE DEZ.	ANTERIORES EM EXERC. ANTERIOR	LIQUIDADOS	PAGOS	CANCELADOS	SAZDO	SAZDO	(i) = (f)+(g)	(j) = (f)+(g)		
RESTOS A PAGAR (EXCETO INTRA ORÇAMENTÁRIO (I))	322.559,60	0,00	0,00	0,00	0,00	0,00	0,00	0,00	0,00	322.559,60	1.609.935,25	
Executivo	322.559,60	0,00	0,00	0,00	0,00	0,00	0,00	0,00	0,00	322.559,60	1.609.935,25	
2011-SEC. DA INFRA ESTRUTURA E URBANISMO	236.630,86	0,00	0,00	0,00	0,00	0,00	0,00	0,00	0,00	236.630,86	236.630,86	
2012-SEC. DA INFRA ESTRUTURA E URBANISMO	64.264,24	0,00	0,00	0,00	0,00	0,00	0,00	0,00	0,00	64.264,24	64.264,24	
2013-Gabinete do Prefeito	0,00	0,00	0,00	0,00	0,00	0,00	0,00	0,00	0,00	0,00	0,00	
2013-Sec. da Infra Estrutura e Urbanismo	0,00	0,00	0,00	0,00	0,00	0,00	0,00	0,00	0,00	0,00	6.437,79	
2013-Sec.de Agricultura, Meio Amb.e Rec.	0,00	0,00	0,00	0,00	0,00	0,00	0,00	0,00	0,00	0,00	300,00	
2013-Secretaria de Saúde	11.503,32	0,00	0,00	0,00	0,00	0,00	0,00	0,00	0,00	11.503,32	28.142,40	
2013-Fundo Municipal de Saúde	0,00	0,00	0,00	0,00	0,00	0,00	0,00	0,00	0,00	0,00	3.700,49	
2013-Secretaria da Educação Básica - Sed	0,00	0,00	0,00	0,00	0,00	0,00	0,00	0,00	0,00	0,00	508,93	
2013-Fundo Municipal de Educação F.M.E.	0,00	0,00	0,00	0,00	0,00	0,00	0,00	0,00	0,00	0,00	850,00	
2013-Fundo Municipal de Assistência Soci	0,00	0,00	0,00	0,00	0,00	0,00	0,00	0,00	0,00	0,00	11.209,80	
2013-Sec. Planej. Administração e Financ	0,00	0,00	0,00	0,00	0,00	0,00	0,00	0,00	0,00	0,00	127,82	
2013-Secretaria da Juventude e da Cultur	0,00	0,00	0,00	0,00	0,00	0,00	0,00	0,00	0,00	0,00	2.000,00	
2013-Secretaria do Turismo	0,00	0,00	0,00	0,00	0,00	0,00	0,00	0,00	0,00	0,00	8.497,41	
2014-Sec. Planej. Administração e Financ	0,00	0,00	0,00	0,00	0,00	0,00	0,00	0,00	0,00	0,00	20.104,79	
2014-Sec.de Agricultura, Meio Amb.e Rec.	0,00	0,00	0,00	0,00	0,00	0,00	0,00	0,00	0,00	0,00	81.493,08	
2014-Sec. da Infra Estrutura e Urbanismo	0,00	0,00	0,00	0,00	0,00	0,00	0,00	0,00	0,00	0,00	186.931,28	
2014-Fundo Municipal de Saúde	0,00	0,00	0,00	0,00	0,00	0,00	0,00	0,00	0,00	0,00	55.600,45	
2014-Fundo Municipal de Educação FME	3.546,48	0,00	0,00	0,00	0,00	0,00	0,00	0,00	0,00	3.546,48	36.976,54	
2014-Fundo de Man.Des.Educação Básica FU	0,00	0,00	0,00	0,00	0,00	0,00	0,00	0,00	0,00	0,00	2.093,75	
2014-Secretaria da Assistência Social -	0,00	0,00	0,00	0,00	0,00	0,00	0,00	0,00	0,00	0,00	1.800,01	
2014-Fundo Municipal de Assistência Soci	1.800,00	0,00	0,00	0,00	0,00	0,00	0,00	0,00	0,00	1.800,00	2.909,12	
2015-Sec. Planej. Administração e Financ	0,00	0,00	0,00	0,00	0,00	0,00	0,00	0,00	0,00	0,00	15.131,61	
2015-Sec.de Agricultura, Meio Amb.e Rec.	0,00	0,00	0,00	0,00	0,00	0,00	0,00	0,00	0,00	0,00	250.182,33	
2015-Sec. da Infra Estrutura e Urbanismo	0,00	0,00	0,00	0,00	0,00	0,00	0,00	0,00	0,00	0,00	45.062,50	
2015-Fundo Municipal de Saúde	0,00	0,00	0,00	0,00	0,00	0,00	0,00	0,00	0,00	0,00	12.681,06	
2015-Fundo Municipal de Educação FME	0,00	0,00	0,00	0,00	0,00	0,00	0,00	0,00	0,00	0,00		



GOVERNO MUNICIPAL DE JAGUARIBARA
União por um município melhor.
Poder Executivo
Secretaria de Planejamento, Administração e Finanças

Ceará
 Governo Municipal de Jaguaribara
 Consolidado

RELATÓRIO RESUMIDO DA EXECUÇÃO ORÇAMENTÁRIA
 DEMONSTRATIVO DOS RESTOS A PAGAR
 POR PODER E ÓRGÃO

CORASP
 Pág.: 0005

ORÇAMENTOS FISCAL E DA SEGURIDADE SOCIAL
 5º bimestre de 2018 (Setembro a Outubro)

RREO - ANEXO 7 (LRF, Art 53, inciso V)

R\$ 1,00

PODER / ÓRGÃO	RESTOS A PAGAR NÃO PROCESSADOS											SALDO TOTAL (l) = (e)+(k)	
	INSCRITOS	EM EXERCÍCIOS ANTERIORES (f)	EM 31 DE DEZ. EXERC. ANTERIOR (g)	LIQUIDADOS (h)	PAGOS (i)	CANCELADOS (j)	SALDO (k) = (f)+(g)-(i)+(j)						
2015-Secretaria da Assistência Social -	0,00	0,00	0,00	0,00	0,00	0,00	0,00	0,00	0,00	0,00	0,00	0,00	941,00
2015-Sec. de Cultura, Desporto e Juventude	0,00	0,00	0,00	0,00	0,00	0,00	0,00	0,00	0,00	0,00	0,00	0,00	4.820,00
2016-Sec. Planej. Administração e Finanças	945,05	0,00	0,00	0,00	0,00	0,00	0,00	0,00	0,00	0,00	0,00	0,00	53.684,34
2016-Sec.de Agricultura, Meio Amb. e Rec.	0,00	0,00	0,00	0,00	0,00	0,00	0,00	0,00	0,00	0,00	0,00	0,00	45.564,89
2016-Sec. da Infra Estrutura e Urbanismo	0,00	0,00	0,00	0,00	0,00	0,00	0,00	0,00	0,00	0,00	0,00	0,00	118.302,60
2016-Sec. Desenv.Econ, Turismo, Aquic.e	0,00	0,00	0,00	0,00	0,00	0,00	0,00	0,00	0,00	0,00	0,00	0,00	1.800,00
2016-Fundo Municipal de Saude	0,00	0,00	0,00	0,00	0,00	0,00	0,00	0,00	0,00	0,00	0,00	0,00	80.232,20
2016-Fundo Municipal de Educação FME	549,82	0,00	0,00	0,00	0,00	0,00	0,00	0,00	0,00	0,00	0,00	0,00	113.515,61
2016-Secretaria da Assistência Social -	0,00	0,00	0,00	0,00	0,00	0,00	0,00	0,00	0,00	0,00	0,00	0,00	30.361,94
2016-Fundo Municipal de Assistência Soci	0,00	0,00	0,00	0,00	0,00	0,00	0,00	0,00	0,00	0,00	0,00	0,00	0,40
2016-Sec. de Cultura, Desporto e Juventude	1.319,83	0,00	0,00	0,00	0,00	0,00	0,00	0,00	0,00	0,00	0,00	0,00	1.319,83
2017-Gabinete do Prefeito	0,00	0,00	0,00	0,00	0,00	0,00	0,00	0,00	0,00	0,00	0,00	0,00	1.050,00
2017-Sec. Planej. Administração e Finanças	0,00	0,00	0,00	0,00	0,00	0,00	0,00	0,00	0,00	0,00	0,00	0,00	19.407,22
2017-Sec. Desenv.Econ, Turismo, Aquic.e	0,00	0,00	0,00	0,00	0,00	0,00	0,00	0,00	0,00	0,00	0,00	0,00	2.246,45
2017-Fundo Municipal de Saude	0,00	0,00	0,00	0,00	0,00	0,00	0,00	0,00	0,00	0,00	0,00	0,00	253,13
2017-Fundo Municipal de Educação FME	0,00	0,00	0,00	0,00	0,00	0,00	0,00	0,00	0,00	0,00	0,00	0,00	2.577,08
2017-Fundo de Man.Des.Educação Basica FU	0,00	0,00	0,00	0,00	0,00	0,00	0,00	0,00	0,00	0,00	0,00	0,00	0,00
2017-Secretaria da Assistência Social -	0,00	0,00	0,00	0,00	0,00	0,00	0,00	0,00	0,00	0,00	0,00	0,00	0,00
2017-Fundo Municipal de Assistência Soci	0,00	0,00	0,00	0,00	0,00	0,00	0,00	0,00	0,00	0,00	0,00	0,00	0,60
2017-Sec. de Cultura, Desporto e Juventude	0,00	0,00	0,00	0,00	0,00	0,00	0,00	0,00	0,00	0,00	0,00	0,00	6.143,22
2017-Sec.de Infraestrutura,M.Amb.e Agricul	0,00	0,00	0,00	0,00	0,00	0,00	0,00	0,00	0,00	0,00	0,00	0,00	3,01
2017-Sec.de Transporte e Mobilidade Urba	0,00	0,00	0,00	0,00	0,00	0,00	0,00	0,00	0,00	0,00	0,00	0,00	0,00
2017-Sec.da Controladoria e Ouvidoria Ge	0,00	0,00	0,00	0,00	0,00	0,00	0,00	0,00	0,00	0,00	0,00	0,00	0,00
Legislativo	0,00	0,00	0,00	0,00	0,00	0,00	0,00	0,00	0,00	0,00	0,00	0,00	0,00
Judiciário	0,00	0,00	0,00	0,00	0,00	0,00	0,00	0,00	0,00	0,00	0,00	0,00	0,00
Ministério Público	0,00	0,00	0,00	0,00	0,00	0,00	0,00	0,00	0,00	0,00	0,00	0,00	0,00

RREO - ANEXO 7 (LRF, Art 53, inciso V)

R\$ 1,00

RESTOS A PAGAR NÃO PROCESSADOS										
PODER / ÓRGÃO	INSCRITOS	EM EXERCÍCIOS ANTERIORES (f)	EM 31 DE DEZ. EXERC. ANTERIOR (g)	LIQUIDADOS (h)	PAGOS (i)	CANCELADOS (j)	SALDO (k) = (f+g) - (i+j)	SALDO TOTAL (l) = (e)+(k)	RESTOS A PAGAR (INTRA ORÇAMENTÁRIO (II))	TOTAL (III) = (I) + (II)
		0,00	0,00	0,00	0,00	0,00	0,00	0,00	0,00	0,00
		322.559,60	0,00	0,00	0,00	0,00	322.559,60	322.559,60	1.609.935,25	1.609.935,25



GOVERNO MUNICIPAL DE JAGUARIBARA
Unidos por um município melhor.
Poder Executivo
Secretaria de Planejamento, Administração e Finanças

Ceará
 Governo Municipal de Jaguaribara
 Consolidado

RELATORIO RESUMIDO DA EXECUÇÃO ORÇAMENTÁRIO
 DEMONSTRATIVO DOS RESTOS A PAGAR
 POR PODER E ÓRGÃO

ORÇAMENTOS FISCAL E DA SEGURIDADE SOCIAL
 5º bimestre de 2018 (Setembro a Outubro)

RREO - ANEXO 7 (LRF, Art 53, inciso V)

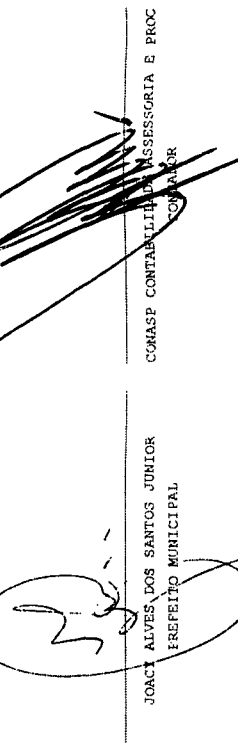
R\$ 1,00

RESTOS A PAGAR		RESTOS A PAGAR PROCESSADOS E NÃO PROCESSADOS		LIQUIDADOS EM EXERCÍCIOS ANTERIORES		LIGADOS EM EXERCÍCIOS ANTERIORES	
PODER / ÓRGÃO	INSCRITOS	EM EXERCÍCIOS ANTERIORES (a)	EM EXERCÍCIOS ANTERIORES (b)	PAGOS (c)	CANCELADOS (d)	SALDO (e) = (a+b) - (c+d)	SALDO TOTAL (f) = (e)+(k)
RESTOS A PAGAR (INTRA ORÇAMENTÁRIO (II))	0,00	0,00	0,00	0,00	0,00	0,00	0,00
RESTOS A PAGAR NÃO PROCESSADOS							
PODER / ÓRGÃO	INSCRITOS	EM EXERCÍCIOS ANTERIORES (f)	EM EXERCÍCIOS ANTERIORES (g)	LIGADOS (h)	CANCELADOS (i)	SALDO (j)	SALDO TOTAL (k) = (f)+(g)+(h)+(i)+(j)
RESTOS A PAGAR (INTRA ORÇAMENTÁRIO (II))	0,00	0,00	0,00	0,00	0,00	0,00	0,00

FONTE: SISTEMA: Aspe: Informatica - UNIDADE RESPONSÁVEL: Prefeitura Municipal de Jaguaribara - DATA DA EMISSÃO: 29/11/2018 - HORA DA EMISSÃO: 20:11:15

NOTAS: - Os movimentos de 'liquidação de restos a pagar', 'anulação de liquidação de restos a pagar', 'anulação de pagamento' e 'reinscrição' não possuem colunas específicas neste modelo do STM, tendo sido alocados na coluna mais semelhante.

- Mesmo que o balanço de 2018 esteja encerrado, neste relatório não constam os restos a pagar inscritos em 2018


 JOACI ALVES DOS SANTOS JUNIOR
 PREFEITO MUNICIPAL
 COMASP CONTABILIDADE, FISCALIA, PROCUSSORIA E PROCUSSOR



GOVERNO MUNICIPAL DE JAGUARIBARA
Unidas por um município melhor.
Poder Executivo
Secretaria de Planejamento, Administração e Finanças

Ceará
 Governo Municipal de Jaguaribara
 Consolidado

RELATÓRIO RESUMIDO DA EXECUÇÃO ORÇAMENTÁRIA
 DEMONSTRATIVO DAS RECEITAS E DESPESAS
 COM MANUTENÇÃO E DESENV. DO ENSINO - MDE
 ORÇAMENTOS FISCAL E DA SEGURIDADE SOCIAL
 5º bimestre de 2018 (Setembro a Outubro)

CONASP
 Pág.: 0001

RREO - ANEXO 8 (LDB, Art. 72) R\$ 1,00

	PREVISÃO		REVISÃO		RECEITAS REALIZADAS	
	INICIAL	ATUALIZADA (a)	INICIAL	ATUALIZADA (b)	ATÉ O BIMESTRE (b)	% (c) = (b/a)x100
RECEITAS DO ENSINO						
1 - RECEITAS DE IMPOSTOS	960.000,00	960.000,00	960.000,00	852.990,02	88,95	
1.1 - Receita resultante do imposto sobre a propriedade predial e territorial urban	40.000,00	40.000,00	40.000,00	147.693,62	369,23	
1.1.1 - IPTU	20.000,00	20.000,00	20.000,00	98.138,14	490,69	
1.1.2 - Multas, Juros de Mora, Dívidas Ativa e Outros Encargos do IPTU	20.000,00	20.000,00	20.000,00	49.555,48	247,78	
1.2 - Receita resultante do imposto sobre transmissão 'inter vivos' - ITBI	25.000,00	25.000,00	25.000,00	12.105,16	48,42	
1.2.1 - ITBI	15.000,00	15.000,00	15.000,00	11.961,95	79,86	
1.2.2 - Multas, Juros de Mora, Dívidas Ativa e Outros Encargos do ITBI	10.000,00	10.000,00	10.000,00	123,21	1,23	
1.3 - Receita resultante do imposto sobre serviços de qualquer natureza - ISS	545.000,00	545.000,00	545.000,00	409.782,18	75,19	
1.3.1 - ISS	500.000,00	500.000,00	500.000,00	409.753,85	81,95	
1.3.2 - Multa, juros de mora, atualização monetária e outros encargos da dívida ativa do ISS	45.000,00	45.000,00	45.000,00	28,33	0,06	
1.4 - Receita resultante do imposto de renda retido na fonte - IRRF	350.000,00	350.000,00	350.000,00	283.409,06	80,97	
1.5 - Receita resultante do imposto territorial rural - ITR	0,00	0,00	0,00	0,00	0,00	
1.5.1 - ITR	0,00	0,00	0,00	0,00	0,00	
1.5.2 - Multa, juros de mora, atualização monetária e outros encargos da dívida ativa do ITR	0,00	0,00	0,00	0,00	0,00	
2 - RECEITA DE TRANSFERÊNCIAS CONSTITUCIONAIS E LEGAIS	17.294.000,00	17.294.000,00	17.294.000,00	13.389.357,76	77,42	
2.1 - Cota parte do FPM	13.215.000,00	13.215.000,00	13.215.000,00	9.538.892,15	72,18	
2.1.1 - Parcela referente à CF, art. 159, I, alínea b	12.100.000,00	12.100.000,00	12.100.000,00	9.055.634,42	74,84	
2.1.2 - Parcela referente à CF, art. 159, I, alínea d	600.000,00	600.000,00	600.000,00	0,00	0,00	
2.1.3 - Parcela referente à CF, art. 159, I, alínea e	515.000,00	515.000,00	515.000,00	483.257,73	93,84	
2.2 - Cota parte do ICMS	3.650.000,00	3.650.000,00	3.650.000,00	3.457.209,28	94,72	
2.3 - ICMS - desoneração - L.C. 87/1996	12.000,00	12.000,00	12.000,00	9.677,70	80,65	
2.4 - Cota parte IPI - Exportação	12.000,00	12.000,00	12.000,00	15.801,48	131,68	
2.5 - Cota parte ITR	5.000,00	5.000,00	5.000,00	1.241,12	24,62	
2.6 - Cota parte IOF	400.000,00	400.000,00	400.000,00	366.536,03	91,63	
2.7 - Cota parte IOF ouro	0,00	0,00	0,00	0,00	0,00	
3 - TOTAL DA RECEITA DE IMPOSTOS (1 + 2)	15.254.000,00	15.254.000,00	15.254.000,00	14.242.347,76	78,02	



GOVERNO MUNICIPAL DE JAGUARIBARA
União por um município melhor.
Poder Executivo
Secretaria de Planejamento, Administração e Finanças

Ceará
Governo Municipal de Jaguaribara
Consolidado

RELATORIO RESUMO DA EXECUÇÃO ORÇAMENTÁRIA
DEMONSTRATIVO DAS RECEITAS E DESPESAS
COM MANUTENÇÃO E DESENV. DO ENSINO - MDE
ORÇAMENTOS FISCAL E DA SEGURIDADE SOCIAL
5º bimestre de 2018 (Setembro a Outubro)

CORASP
Pag.: 0002

	PREVISÃO		PREVISÃO		RECEITAS REALIZADAS	
	INICIAL	(a)	ATUALIZADA	ATÉ O BIMESTRE	(b)	(c) = (b/a)x100
RECEITAS ADICIONAIS PARA FINANCIAMENTO DO ENSINO						
4 - RECEITAS DE APLICAÇÃO FINANCEIRA DE OUTROS RECURSOS DE IMPOSTOS VINCULADOS AO ENSINO	0,00	0,00	0,00	0,00	0,00	0,00
5 - RECEITAS DE TRANSFERÊNCIAS DO FNDE	866.000,00	866.000,00	866.000,00	1.063.884,70	1.063.884,70	122,85
5.1 - Transferências do salário educação	345.000,00	345.000,00	345.000,00	315.575,75	315.575,75	91,47
5.2 - Transferências diretas - PDDE	0,00	0,00	0,00	0,00	0,00	0,00
5.3 - Transferências diretas - FRAE	324.200,00	324.200,00	324.200,00	260.409,60	260.409,60	80,32
5.4 - Transferências diretas - PRATE	111.800,00	111.800,00	111.800,00	109.722,46	109.722,46	98,14
5.5 - Outras transferências do FNDE	40.000,00	40.000,00	40.000,00	370.214,90	370.214,90	925,54
5.6 - Aplicação financeira dos recursos do FNDE	465.000,00	465.000,00	465.000,00	7.961,99	7.961,99	17,69
6 - RECEITAS DE TRANSFERÊNCIAS DE CONVÊNIOS	465.000,00	465.000,00	465.000,00	0,00	0,00	0,00
6.1 - Transferências de convênios	465.000,00	465.000,00	465.000,00	0,00	0,00	0,00
6.2 - Aplicação financeira dos recursos de convênios	0,00	0,00	0,00	0,00	0,00	0,00
7 - RECEITA DE OPERAÇÕES DE CRÉDITO	0,00	0,00	0,00	0,00	0,00	0,00
8 - OUTRAS RECEITAS PARA FINANCIAMENTO DO ENSINO	0,00	0,00	0,00	0,00	0,00	0,00
9 - TOTAL DAS RECEITAS ADICIONAIS PARA FINANCIAMENTO DO ENSINO (4+5+6+7+8)	1.331.000,00	1.331.000,00	1.331.000,00	1.063.884,70	1.063.884,70	79,93
FUNDEB						
RECEITAS DO FUNDEB						
RECEITAS REALIZADAS						
PREVISÃO						
INICIAL						
ATUALIZADA						
ATÉ O BIMESTRE						
(c) = (b/a)x100						
10 - RECEITAS DESTINADAS AO FUNDEB	3.235.800,00	3.235.800,00	3.235.800,00	2.581.221,32	2.581.221,32	79,77
10.1 - Cota parte FPM destinado ao Fundeb (20% de 2.1.1)	2.420.000,00	2.420.000,00	2.420.000,00	1.811.126,66	1.811.126,66	74,84
10.2 - Cota parte ICMS destinado ao Fundeb (20% de 2.2)	730.000,00	730.000,00	730.000,00	687.651,26	687.651,26	94,20
10.3 - Cota parte ICMS desoneração destinado ao Fundeb (20% de 2.3)	2.400,00	2.400,00	2.400,00	1.935,50	1.935,50	80,65
10.4 - Cota parte IPI destinado ao Fundeb (20% de 2.4)	2.400,00	2.400,00	2.400,00	3.160,21	3.160,21	131,68
10.5 - Cota parte ITR destinado ao Fundeb (20% de ((1.5 - 1.5.5) + 2.5))	1.000,00	1.000,00	1.000,00	248,19	248,19	24,82
10.6 - Cota parte IPVA destinado ao Fundeb (20% de 2.6)	80.000,00	80.000,00	80.000,00	77.039,50	77.039,50	96,37
11 - RECEITAS RECEBIDAS DO FUNDEB	8.350.000,00	8.350.000,00	8.350.000,00	6.595.468,34	6.595.468,34	78,99
11.1 - Transferência de recursos do Fundeb	6.000.000,00	6.000.000,00	6.000.000,00	5.201.099,30	5.201.099,30	86,68
11.2 - Complementação da União ao Fundeb	2.350.000,00	2.350.000,00	2.350.000,00	1.390.054,23	1.390.054,23	59,15

A



GOVERNO MUNICIPAL DE JAGUARIBARA
União por um município melhor.
Poder Executivo
Secretaria de Planejamento, Administração e Finanças

Ceará
 Governo Municipal de Jaguaribara
 Consórcio

RELATÓRIO RESUMIDO DA EXECUÇÃO ORÇAMENTÁRIA
 DEMONSTRATIVO DAS RECEITAS E DESPESAS
 COM MANUTENÇÃO E DESENV. DO ENSINO - MDE
 ORÇAMENTOS FISCAL E DA SEGURIDADE SOCIAL
 5º bimestre de 2018 (Setembro a outubro)

CORASP
 Pág.: 0003

11.3 - Receita de aplicação financeira dos recursos do Fundeb	0,00	0,00	4.314,61	0,00
12 - RESULTADO LÍQUIDO DAS TRANSFERÊNCIAS DO FUNDEB (11.1 - 10)	2.764.200,00	2.764.200,00	2.619.877,98	94,78

(SE RESULTADO LÍQUIDO DA TRANSFERÊNCIA (12)>0) = ACRÉSCIMO RESULTANTE DAS TRANSFERÊNCIAS DO FUNDEB
 (SE RESULTADO LÍQUIDO DA TRANSFERÊNCIA (12)<0) = DECRÉSCIMO RESULTANTE DAS TRANSFERÊNCIAS DO FUNDEB

DESPESAS DO FUNDEB	DOTAÇÃO		DESPESAS EMPENHADAS		DESPESAS LIQUIDADAS	
	INICIAL	ATUALIZADA	ATÉ O BIMESTRE	(f)=(e/d)x100	ATÉ O BIMESTRE	(h)=(g/d)x100
	(d)	(e)	(f)	(g)	(h)	(i)
13-PAGAMENTO DOS PROFISSIONAIS DO MAGISTÉRIO	5.827.740,00	5.954.002,38	4.791.574,33	80,48	4.656.413,94	78,21
13.1 - Com educação infantil	715.050,00	602.671,23	504.849,89	83,77	442.216,85	73,38
13.2 - Com ensino fundamental	5.112.750,00	5.351.331,15	4.286.733,44	80,11	4.214.195,09	78,75
14-OUTRAS DESPESAS	3.865.160,00	3.111.567,36	2.852.789,76	51,68	2.426.148,47	77,97
14.1 - Com educação infantil	476.680,00	450.758,77	444.587,25	98,72	330.750,86	73,38
14.2 - Com ensino fundamental	3.408.480,00	2.660.808,59	2.407.802,51	90,49	2.085.397,61	78,75
15 - Total das despesas do Fundeb	9.712.900,00	9.065.569,74	7.644.364,09	84,32	7.082.562,41	78,13

DEDUÇÕES PARA FINS DO LIMITE DO FUNDEB

	VALOR
16-Restos a pagar inscritos no exercício sem disponibilidade financeira de recursos do Fundeb	0,00
16.1 - FUNDEB 60%	0,00
16.2 - FUNDEB 40%	0,00
17-Despesas custeadas com o 'superavit' financeiro do exercício ante	0,00
17.1 - FUNDEB 60%	0,00
17.2 - FUNDEB 40%	0,00

18-Total das deduções consideradas para fins de limite do Fundeb (16+17)	0,00
--	------

INDICADORES DO FUNDEB

VALOR

A



GOVERNO MUNICIPAL DE JAGUARIBARA
Unidas por um município melhor.
Poder Executivo
Secretaria de Planejamento, Administração e Finanças

Ceará
 Governo Municipal de Jaguaribara
 Consolidação

RELATÓRIO RESUMIDO DA EXECUÇÃO ORÇAMENTÁRIA
 DEMONSTRATIVO DAS RECEITAS E DESPESAS
 COM MANUTENÇÃO E DESENV. DO ENSINO - MDE
 ORÇAMENTOS FISCAL E DA SEGURIDADE SOCIAL
 5º bimestre de 2018 (8-setembro a Outubro)

CONASP
 Pag.: 0004

19-Total das despesas do FUNDEB para fins de limites (15-18)	7.082.562,41
19.1 - Mínimo de 60% do FUNDEB na remuneração do Magistério (13-(16.1+17.1))/(11)x100)%	70,69
19.2 - Máximo de 40% dem despesa com MDE, que não remuneração do magistério (14-(16.2+17.2))/(11)x100)%	36,79
19.3 - Máximo de 5% não aplicado no exercício (100-(19.1+19.2))%	0,00

CONTROLE DA UTILIZAÇÃO DE RECURSOS NO EXERCÍCIO SUBSEQUENTE

20-Recurso recebido do fundeb em 2017 que não foram utilizados	0,00
21-Despesas custeadas com o saldo do item 20 até o 1º trimestre de 2018	0,00

MANUTENÇÃO E DESENVOLVIMENTO DO ENSINO - DESPESAS CUSTEADAS COM A RECEITA RESULTANTE DE IMPOSTOS E RECURSOS DO FUNDEB

DESPESAS COM AÇÕES TÍPICAS DE MDE	DOTAÇÃO		DOTAÇÃO		DESPESAS EMPENHADAS		DESPESAS LIQUIDADAS	
	INICIAL	ATUALIZADA	ATÉ O BIMESTRE	ATUALIZADA	ATÉ O BIMESTRE	ATÉ O BIMESTRE	ATÉ O BIMESTRE	ATÉ O BIMESTRE
	(a)	(d)	(e)	(f) = (e/d)x100	(g)	(h) = (g/d)x100	(i)	(j) = (i/h)x100
22-Educação infantil	1.191.700,00	1.053.430,00	949.828,14	90,17	772.969,71	73,38		
22.1 - Creche	0,00	0,00	0,00	0,00	0,00	0,00		
22.1.1 - Despesas custeadas com recursos do FUNDEB	0,00	0,00	0,00	0,00	0,00	0,00		
22.1.2 - Despesas custeadas com outros recursos de impostos	0,00	0,00	0,00	0,00	0,00	0,00		
22.2 - Pré escola	1.191.700,00	1.053.430,00	949.828,14	90,17	772.969,71	73,38		
22.2.1 - Despesas custeadas com recursos do FUNDEB	1.191.700,00	1.053.430,00	949.828,14	90,17	772.969,71	73,38		
22.2.2 - Despesas custeadas com outros recursos de impostos	0,00	0,00	0,00	0,00	0,00	0,00		
23-Ensino fundamental	9.005.000,00	8.904.600,00	8.109.771,30	91,07	7.192.280,63	80,77		
23.1 - Despesas custeadas com recursos do Fundeb	8.521.200,00	8.012.139,74	6.694.535,95	83,51	6.309.592,70	78,75		
23.2 - Despesas custeadas com outros recursos de impostos	483.800,00	892.460,26	1.415.235,35	158,58	682.687,93	96,51		
24-Ensino médio	255.000,00	230.000,00	222.668,08	96,81	153.131,50	66,58		
25-Ensino superior	30.000,00	2.250,00	0,00	0,00	0,00	0,00		
26-Ensino Profissional não integrado ao ensino regular	0,00	0,00	0,00	0,00	0,00	0,00		
27-Outras	0,00	0,00	0,00	0,00	0,00	0,00		
28 - Total de despesas com ações típicas de MDE (22+23+24+25+26+27)	10.481.700,00	10.190.280,00	9.282.267,52	91,09	8.116.381,84	79,67		



GOVERNO MUNICIPAL DE JAGUARIBARA
Unidos por um município melhor.
Poder Executivo
Secretaria de Planejamento, Administração e Finanças

Ceará
 Governo Municipal de Jaguaribara
 Consolidação

RELATORIO RESUMIDO DA EXECUÇÃO ORÇAMENTÁRIA
 DEMONSTRATIVO DAS RECEITAS E DESPESAS
 COM MANUTENÇÃO E DESENV. DO ENSINO - MDE
 ORÇAMENTOS FISCAL E DA SEGURIDADE SOCIAL
 5º bimestre de 2018 (Setembro a Outubro)

CONASP
 Pág.: 0005

DEDUÇÕES CONSIDERADAS PARA FINS DO LIMITE CONSTITUCIONAL	VALOR
29-Resultado líquido das transferências do Fundeb = (12)	2.619.877,98
30-Despesas custeadas com a complementação do Fundeb no exercício	1.390.054,23
32-Despesas custeadas com superavit financeiro do exercício anterior do Fundeb	0,00
33-Despesas custeadas com o 'superavit' financeiro do exercício anterior, de outros recursos de impostos	0,00
34-Restos a pagar inscritos no exercício sem disponibilidade financeira, de recursos de impostos vinculados ao ensino	0,00
35-Cancelamento no exercício de restos a pagar inscritos com dispon. de recursos de impostos vinculados ao ensino = (45j)	0,00
36-Total das deduções para fins do limite constitucional(29+30+32+33+34+35)	4.009.932,21
37-Total das despesas para fins de limite ((22 + 23) - 36)	3.955.316,13
38-Percentual de aplicação em MDE sobre a receita líquida de impostos ((37)/(3) x 100) % - Limite constitucional 25%	27,77

OUTRAS INFORMAÇÕES PARA CONTROLE						
OUTRAS DESPESAS CUSTEADAS COM RECEITAS ADICIONAIS PARA FINANCIAMENTO DO ENSINO	DOTAÇÃO INICIAL	DOTAÇÃO ATUALIZADA (d)	DESPESAS EMPENHADAS		DESPESAS LIQUIDADAS	
			ATÉ O BIMESTRE (e)	(f) = (e/d)x100	ATÉ O BIMESTRE (g)	(h) = (g/d)x100
39 - Despesas custeadas com a aplicação financeira de outros recursos de impostos vinculados ao ensino	0,00	0,00	0,00	0,00	0,00	0,00
40 - Despesas custeadas com a contribuição social do salário educação	345.000,00	345.000,00	315.575,75	100,00	315.575,75	100,00
41 - Despesas custeadas com operações de crédito	0,00	0,00	0,00	0,00	0,00	0,00
42 - Despesas custeadas com outras receitas para financiamento do en	986.000,00	986.000,00	553.498,27	100,00	553.498,27	100,00
43 - Total das outras despesas custeadas com receitas adicionais para financiamento do ensino (39+40+41+42)	1.331.000,00	1.331.000,00	869.074,02	100,00	869.074,02	100,00



GOVERNO MUNICIPAL DE JAGUARIBARA
Unidos por um município melhor.
Poder Executivo
Secretaria de Planejamento, Administração e Finanças

Ceará
Governo Municipal de Jaguaribara
Consolidado

RELATORIO RESUMIDO DA EXECUÇÃO ORÇAMENTÁRIA
DEMONSTRATIVO DAS RECEITAS E DESPESAS
COM MANUTENÇÃO E DESENV. DO ENSINO - MDE
ORÇAMENTOS FISCAL E DA SEGURIDADE SOCIAL
5º bimestre de 2018 (Setembro a Outubro)

CORASP
Pag.: 0006

44 - Total geral das despesas com educação (44)=(28+43) 11.172.700,00 | 11.425.430,00 | 10.466.714,07 | 91,61 | 8.967.455,86 | 78,66 |

RESTOS A PAGAR INSCRITOS COM DISPONIBILIDADE FINANCEIRA
DE RECURSOS DE IMPOSTOS VINCULADOS AO ENSINO

	SALDO ATÉ O BIMESTRE	CANCELADO EM 2018 (j)	
45 - Restos a pagar de despesas com MDE	186.905,45	0,00	
45.1 - Executadas com recursos vinculados ao ensino	186.904,48	0,00	
45.2 - Executadas com recursos do FUNDEB	0,97	0,00	

CONTROLE DA DISPONIBILIDADE FINANCEIRA

	FUNDEB	SALÁRIO EDUCAÇÃO
45-DISPONIBILIDADE FINANCEIRA EM 31 DE DEZEMBRO DE 2017		0,00
47-(+) INGRESSO DE RECURSOS ATÉ O BIMESTRE	6.591.153,53	315.575,75
48-() PAGAMENTOS EFETUADOS ATÉ O BIMESTRE	0,00	0,00
48.1-() Orçamento do exercício	6.361.721,59	315.575,75
48.2-() Restos a pagar	0,00	0,00
49-(+) RECEITA DE APLICAÇÃO FINANCEIRA DOS RECURSOS ATÉ O BIMESTRE	4.314,81	0,00
50-(=) DISPONIBILIDADE FINANCEIRA ATÉ O BIMESTRE	233.747,62	0,00
51-(+) Ajustes	0,00	0,00
51.1 - Retenções	0,00	0,00
51.2 - Conciliação bancária	0,00	0,00
52-(=) SALDO FINANCEIRO CONCILIADO	0,00	0,00

FONTE: SISTEMA: Aspec Informática - UNIDADE RESPONSÁVEL: Prefeitura Municipal de Jaguaribara DATA DA EMISSÃO: 29/11/2018 - HORA DA EMISSÃO: 20:12:08

Notas: Limites mínimos anuais a serem cumpridos no encerramento do exercício

Art. 21. Inciso 2º, Lei 11.494/2007: Até 5% dos recursos recebidos à conta dos fundos, inclusive relativos à complementação da união recebidos nos termos do inciso 1º do art. 5º desta Lei, poderão ser utilizados no 1º trimestre do exercício imediatamente subsequente, mediante abertura de crédito adicional.

Caput do Artigo 212 da CF/1988.

Os valores referentes à parcela dos restos a pagar inscritos em disponibilidade financeira vinculada à educação deverão ser informadas somente no RREO do último bimestre do exercício.

Limites mínimos anuais a serem cumpridos no encerramento do exercício, no âmbito atuação prioritária, conforme IPIB, art. 11, V.

Nos cinco primeiros bimestres do exercício o acompanhamento poderá ser feito com base na despesa empenhada ou na despesa liquidada. No último bimestre do exercício, o valor deverá corresponder ao total da despesa empenhada.

Essa coluna poderá ser apresentada somente no último bimestre.

JOACY ALVES DOS SANTOS JUNIOR
PREFEITO MUNICIPAL

COMASP CONTABILIDADE, ASSESSORIA E PROC
CONTADOR



GOVERNO MUNICIPAL DE JAGUARIBARA
Unidas por um município melhor.
Poder Executivo
Secretaria de Planejamento, Administração e Finanças

Ceará
 Governo Municipal de Jaguaribara
 Consolidação

RELATORIO RESUMIDO DA EXECUÇÃO ORÇAMENTARIA
 DEMONSTRATIVO DAS RECEITAS DE IMPOSTOS E
 DAS DESPESAS PRÓPRIAS COM SAÚDE
 ORÇAMENTOS FISCAL E DA SEGURIDADE SOCIAL
 5º Bimestre de 2018 (Setembro a Outubro)

CONASP
 Pág.: 0001

RECEITAS PARA AFUIÇÃO DA APLICAÇÃO EM AÇÕES E SERVIÇOS PÚBLICOS DE SAÚDE	PREVISÃO		PREVISÃO		RECEITAS REALIZADAS	
	INICIAL	ATUALIZADA	INICIAL	ATUALIZADA	ATÉ O BIMESTRE	ATÉ O BIMESTRE
	(a)	(b)	(a)	(b)	(c)	(d/c)*100
RECEITAS DE IMPOSTOS LÍQUIDA (I)	960.000,00	960.000,00	960.000,00	960.000,00	852.990,02	88,85
Imposto Predial e Territorial Urbano - IPTU	20.000,00	20.000,00	20.000,00	20.000,00	98.138,14	490,69
Imposto Sobre Transmissão de Bens Intervivos - ITBI	15.000,00	15.000,00	15.000,00	15.000,00	11.981,95	79,88
Imposto Sobre Serviços de Qualquer Natureza - ISS	500.000,00	500.000,00	500.000,00	500.000,00	409.753,85	81,95
Imposto de Renda Retido na Fonte - IRRF	350.000,00	350.000,00	350.000,00	350.000,00	283.409,06	80,97
Imposto Territorial Rural - ITR	0,00	0,00	0,00	0,00	0,00	0,00
Multas, Juros de Mora e Outros Encargos de Impostos	23.000,00	23.000,00	23.000,00	23.000,00	1.908,79	8,30
Dívida Ativa de Impostos	40.000,00	40.000,00	40.000,00	40.000,00	44.680,38	111,70
Multas, Juros de Mora e Outros Encargos da Dívida Ativa	12.000,00	12.000,00	12.000,00	12.000,00	3.117,85	25,98
RECEITAS DE TRANSFERÊNCIAS CONSTITUCIONAIS E LEGAIS (II)	17.294.000,00	17.294.000,00	17.294.000,00	17.294.000,00	13.389.357,76	77,42
Cota Parte FPM	13.215.000,00	13.215.000,00	13.215.000,00	13.215.000,00	9.538.892,15	72,18
Cota Parte ITR	5.000,00	5.000,00	5.000,00	5.000,00	1.241,12	24,82
Cota Parte IPVA	400.000,00	400.000,00	400.000,00	400.000,00	366.536,03	91,63
Cota Parte ICMS	3.650.000,00	3.650.000,00	3.650.000,00	3.650.000,00	3.457.209,28	94,72
Cota Parte IFI - Exportação	12.000,00	12.000,00	12.000,00	12.000,00	15.801,48	131,68
Compensações Financeiras Provenientes de Impostos e Transferências Constitucionais	12.000,00	12.000,00	12.000,00	12.000,00	9.677,70	80,65
Desoneração ICMG LC 87/97	12.000,00	12.000,00	12.000,00	12.000,00	9.677,70	80,65
Outras	0,00	0,00	0,00	0,00	0,00	0,00
TOTAL DE RECEITAS PARA APLICAÇÃO EM AÇÕES E SERVIÇOS PÚBLICOS DE SAÚDE (III) = I+II	18.254.000,00	18.254.000,00	18.254.000,00	18.254.000,00	14.242.347,78	78,02
RECEITAS ADICIONAIS PARA FINANCIAMENTO DA SAÚDE						
TRANSFERÊNCIAS DE RECURSOS DO SISTEMA ÚNICO DE SAÚDE - SUS						
Provenientes da União	2.275.500,00	2.275.500,00	2.275.500,00	2.275.500,00	2.314.263,38	101,70
Provenientes do Estado	2.219.500,00	2.219.500,00	2.219.500,00	2.219.500,00	2.294.120,65	102,91
Provenientes de Outros Municípios	0,00	0,00	0,00	0,00	5.623,44	0,00
Outras Receitas do SUS	0,00	0,00	0,00	0,00	0,00	0,00
TRANSFERÊNCIAS VOLUNTÁRIAS	56.000,00	56.000,00	56.000,00	56.000,00	24.319,29	43,43
	435.300,00	435.300,00	435.300,00	435.300,00	200.000,00	45,95



GOVERNO MUNICIPAL DE JAGUARIBARA
Unidos por um município melhor.
Poder Executivo
Secretaria de Planejamento, Administração e Finanças

CORASP
Pag.: 0002

RELATÓRIO RESUMIDO DA EXECUÇÃO ORÇAMENTÁRIA
DEMONSTRATIVO DAS RECEITAS E IMPOSTOS E
DAS DESPESAS PRÓPRIAS COM SAÚDE
ORÇAMENTOS FISCAL E DA SEGURIDADE SOCIAL
5º Bimestre de 2018 (Setembro a Outubro)

Ceará
Governo Municipal de Jaguaribara
Consolidado

RECEITAS DE OPERAÇÕES DE CRÉDITO VINCULADAS À SAÚDE	2018		2017		%	DESPESAS LIQUIDADAS	
	Até o Bimestre (f)	Até o Bimestre (g)	Até o Bimestre (h)	Até o Bimestre (i)			
OUTRAS RECEITAS PARA FINANCIAMENTO DA SAÚDE	0,00	0,00	2.500,00	3.093,17	133,73	0,00	
TOTAL DE RECEITAS ADICIONAIS PARA FINANCIAMENTO DA SAÚDE	2.710.800,00	2.710.800,00	2.514.263,38	2.514.263,38	93,75	0,00	
DESPESAS COM SAÚDE (por grupo de natureza de despesa)	DESPESAS EMPENHADAS						DESPESAS LIQUIDADAS
	DOTAÇÃO ATUALIZADA (e)		ATÉ O BIMESTRE (f)		% (f/e) x 100	ATÉ O BIMESTRE (g)	% (g/e) x 100
DESPESAS CORRENTES	5.928.760,00	8.098.680,00	7.735.746,72	95,52	6.273.443,20	77,46	
Pessoal e Encargos Sociais	4.337.500,00	5.048.681,00	4.832.112,04	95,71	4.272.142,23	84,62	
Juros e Encargos da Dívida	0,00	0,00	0,00	0,00	0,00	0,00	
Outras Despesas Correntes	1.591.260,00	3.049.799,00	2.903.634,68	95,21	2.001.300,97	65,62	
DESPESAS DE CAPITAL	340.300,00	1.519.350,00	1.498.858,37	98,65	1.215.867,00	80,03	
Investimentos	340.300,00	1.519.350,00	1.498.858,37	98,65	1.215.867,00	80,03	
Inversões Financeiras	0,00	0,00	0,00	0,00	0,00	0,00	
Amortização de Dívidas	0,00	0,00	0,00	0,00	0,00	0,00	
TOTAL DAS DESPESAS COM SAÚDE (IV)	6.269.060,00	9.618.030,00	9.234.605,09	96,01	7.489.310,20	77,87	
DESPESAS COM SAÚDE NÃO COMPUTADAS PARA FINS DE APLICAÇÃO DO PERCENTUAL MÍNIMO	DOTAÇÃO ATUALIZADA		DESPESAS EMPENHADAS		DESPESAS LIQUIDADAS		
	ATÉ O BIMESTRE (h)		(h/IVf) x 100		ATÉ O BIMESTRE (i)	(i/IVg) x 100	
DESPESAS COM INATIVOS E PENSIONISTAS	0,00	0,00	0,00	0,00	0,00	0,00	
DESPESAS COM ASSISTÊNCIA À SAÚDE QUE NÃO ATENDE AO PRINCÍPIO DE ACESSO UNIVERSAL	0,00	0,00	0,00	0,00	0,00	0,00	
DESPESAS CUSTEADAS COM OUTROS RECURSOS	2.231.500,00	2.299.819,29	2.338.582,67	25,32	2.338.582,67	31,23	
Recursos de Transferências do Sistema Único de Saúde - SUS	2.275.500,00	2.275.500,00	2.314.263,38	25,06	2.314.263,38	30,90	
Recursos de Operações de Crédito	0,00	0,00	0,00	0,00	0,00	0,00	
Outros Recursos	56.000,00	24.319,29	24.319,29	0,26	24.319,29	0,32	
RESTOS A PAGAR NÃO PROCESSADOS INSCRITOS INDEVIDAMENTE NO EXERCÍCIO SEM DISPONIBILIDADE FINANCEIRA	2.500,00	3.093,17	3.093,17	0,00	3.093,17	0,00	
DESPESAS CUSTEADAS COM DISPONIBILIDADE DE CAIXA VINCULADA AOS RESTOS A PAGAR CANCELADOS	0,00	0,00	0,00	0,00	0,00	0,00	



GOVERNO MUNICIPAL DE JAGUARIBARA
Unidas por um município melhor.
Poder Executivo
Secretaria de Planejamento, Administração e Finanças

Ceará
 Governo Municipal de Jaguaribara
 Consolidado

RELATÓRIO RESUMIDO DA EXECUÇÃO ORÇAMENTÁRIA
 DEMONSTRATIVO DAS RECEITAS DE IMPOSTOS E
 DAS DESPESAS PRÓPRIAS COM SAÚDE
 ORÇAMENTOS FISCAL E DA SEGURIDADE SOCIAL
 5º bimestre de 2018 (Setembro a Outubro)

CORASP
 Pág.: 0003

DESPESAS CUSTEADAS COM RECURSOS VINCULADOS A PARCELA DO PERCENTUAL MÍNIMO QUE NÃO FOI APLICADA EM AÇÕES E SERVIÇOS DE EM EXERCÍCIOS ANTERIORES	0,00	0,00	0,00	0,00	0,00	0,00	0,00	0,00	0,00
TOTAL DAS DESPESAS COM NÃO COMPUTADAS (V)	2.324.000,00	2.302.912,46	2.341.675,84	101,68	2.341.675,84	101,68	2.341.675,84	101,68	101,68
TOTAL DAS DESPESAS COM AÇÕES E SERVIÇOS PÚBLICOS DE SAÚDE (VI)=(IV V)	3.935.060,00	7.315.117,54	6.892.929,25	94,23	5.147.634,36	70,37			70,37

PERCENTUAL DE APLICAÇÃO EM AÇÕES E SERVIÇOS PÚBLICOS DE SAÚDE SOBRE A RECEITAS DE IMPOSTOS LÍQ. E TRANSP. CONSTITUC. E LEGAIS - (VII*1)=(VI (h ou i)/IIID)*100 - LIMITE CONSTITUCIONAL 15%
 VALOR REFERENTE A DIFERENÇA ENTRE O VALOR EXECUTADO E O LIMITE MÍNIMO CONSTITUCIONAL (VI (h ou i) (15xIIID)/100)
 36,14
 3.011.282,20

EXECUÇÃO DE RESTOS A PAGAR NÃO PROCESSADOS COM DISPONIBILIDADE DE CAIXA	INSCRITOS	CANCELADOS/ PRESCRITOS	PAGOS	A PAGAR	PARCELA CONSIDERADA
					NO LIMITE
Inscritos em 2017	0,00	0,00	0,00	0,00	0,00
Inscritos em 2016	0,00	0,00	0,00	0,00	0,00
Inscritos em 2015	0,00	0,00	0,00	0,00	0,00
Inscritos em 2014	0,00	0,00	0,00	0,00	0,00
Inscritos em exercícios anteriores a 2014	0,00	0,00	0,00	0,00	0,00
TOTAL (VIII)	0,00	0,00	0,00	0,00	0,00

CONTROLE DE RESTOS A PAGAR CANCELADOS OU PRESCRITOS PARA FINS DE APLICAÇÃO DA DISPONIBILIDADE DE CAIXA CONFORME ART 24, PAR 1º, 2º	RESTOS A PAGAR CANCELADOS OU PRESCRITOS	
	SALDO INICIAL	SALDO FINAL
Restos a pagar cancelados ou prescritos em 2018	0,00	0,00
Restos a pagar cancelados ou prescritos em 2017	0,00	0,00
Restos a pagar cancelados ou prescritos em 2016	0,00	0,00
Restos a pagar cancelados ou prescritos em 2015	0,00	0,00
Restos a pagar cancelados ou prescritos em exercícios anteriores a 2014	0,00	0,00
Total	0,00	0,00



GOVERNO MUNICIPAL DE JAGUARIBARA
Unidos por um município melhor.
Poder Executivo
Secretaria de Planejamento, Administração e Finanças

Ceará
 Governo Municipal de Jaguaribara
 Consolidado


RELATÓRIO RESUMIDO DA EXECUÇÃO ORÇAMENTÁRIA
 DEMONSTRATIVO DAS RECEITAS DE IMPOSTOS E
 DAS DESPESAS PRÓPRIAS COM SAÚDE
 ORÇAMENTOS FISCAL E DA SEGURIDADE SOCIAL
 5º bimestre de 2018 (Setembro a Outubro)


CONASP
 Pag.: 0004

CONTROLE DO VALOR REFERENTE AO PERCENTUAL MÍNIMO NÃO CUMERIDO EM EXERCÍCIOS ANTERIORES PARA FINS DE APLICAÇÃO DOS RECURSOS VINCULADOS CONFORME ARTs 25 E 26	LIMITE NÃO CUMPRIDO		DESPESAS CUSTEADAS NO EXERC. DE REFERENCIA	SALDO FINAL (NÃO APLICADO)
	SALDO INICIAL	DESPESAS CUSTEADAS NO EXERC. DE REFERENCIA		
Restos a pagar cancelados ou prescritos em 2018	0,00	0,00	0,00	0,00
Restos a pagar cancelados ou prescritos em 2017	0,00	0,00	0,00	0,00
Restos a pagar cancelados ou prescritos em 2016	0,00	0,00	0,00	0,00
Restos a pagar cancelados ou prescritos em 2015	0,00	0,00	0,00	0,00
Restos a pagar cancelados ou prescritos em exercícios anteriores a 2014	0,00	0,00	0,00	0,00
Total	0,00	0,00	0,00	0,00

DESPESAS COM SAÚDE (por subfunção)	DOTAÇÃO		DESPESAS EMPENHADAS	DESPESAS LIQUIDADAS
	INICIAL	ATUALIZADA		
Atenção básica	2.452.060,00	3.660.365,00	3.543.711,21	38,37
Assistência hospitalar e ambulatorial	3.060.000,00	4.427.485,00	4.278.025,00	46,34
Supporte profilático e terapêutico	84.000,00	196.500,00	161.820,13	1,75
Vigilância sanitária	133.000,00	233.950,00	208.091,62	2,25
Vigilância epidemiológica	0,00	0,00	0,00	0,00
Alimentação e nutrição	0,00	0,00	0,00	0,00
Outras subfunções	540.000,00	1.097.730,00	1.041.956,93	11,28
TOTAL DE DESPESAS	6.269.060,00	10.618.030,00	9.234.605,09	100,00

FONTE: SISTEMA: Aspec Informatica - Unidade Responsável: Prefeitura Municipal de Jaguaribara - DATA DA EMISSÃO: 29/11/2018 - HORA DA EMISSÃO: 20:15:25


 JOACY ALVES DOS SANTOS JUNIOR
 PREFEITO MUNICIPAL


 COMANDANTE DE CONTROLE SOCIAL

COMARSE CONTABILIDADE, FISCAL, ORÇAMENTARIA E PROC
 COMARSE



GOVERNO MUNICIPAL DE JAGUARIBARA
União por um município melhor.
Poder Executivo
Secretaria de Planejamento, Administração e Finanças

Ceará
 Governo Municipal de Jaguaribara
 Consolidado

RELATÓRIO RESUMIDO DA EXECUÇÃO ORÇAMENTÁRIA
 DEMONSTRATIVO DAS PARCERIAS PÚBLICO PRIVADAS
 ORÇAMENTOS FISCAL E DA SEGURIDADE SOCIAL
 5º bimestre de 2018 (Setembro a Outubro)

CONASP
 Pág.: 0001

RREO - Anexo 13 (Lei no. 11.079 de 30.12.2004, arts 22,25 e 26) R\$ 1,00

IMPACTOS DAS CONTRATAÇÕES DE PPP	SALDO TOTAL EM		REGISTROS EFETUADOS EM 2018										
	31 DE DEZEMBRO DO	EXERCÍCIO ANTERIOR	No bimestre	Até o bimestre	<2019>	<2020>	<2021>	<2022>	<2023>	<2024>	<2025>	<2026>	<2027>
TOTAL DE ATIVOS													
Ativos constituídos pela SPE													
TOTAL DE PASSIVOS													
Obrigações decorrentes de ativos constituídos pela SPE													
Provisões de FPP													
Outros passivos													
ATOS POTENCIAIS PASSIVOS													
Obrigações contratuais													
Riscos não Provisionados													
Garantias concedidas													
Outros Passivos Contingentes													
DESPESAS DE FPP	EXERCÍCIO ANTERIOR	EXERCÍCIO CORRENTE (2018)	<2019>	<2020>	<2021>	<2022>	<2023>	<2024>	<2025>	<2026>	<2027>		
Do ente federado, exceto (A) - (II)													
Das estatais não dependentes (A)													
TOTAL DAS DESPESAS													
FPP A CONTRATAR (II)													
RECEITA CORRENTE LÍQUIDA (RCL) (III)	24.239.874,27	28.272.605,17											
TOTAL DAS DESPESAS CONSIDERADAS PARA O LIMITE (IV=I+II)													
TOTAL DAS DESPESAS/RCL (%) (V=IV/III)	0,00	0,00											

FONTE: SISTEMA: Aspec Informática - UNIDADE RESPONSÁVEL: Prefeitura Municipal de Jaguaribara - DATA DA EMISSÃO: 29/11/2018 - HORA DA EMISSÃO: 20:19:11

JOACY ALVES DOS SANTOS JUNIOR
 PREFEITO MUNICIPAL

CONASP CONTABILIDADE ASSESSORIA E PROC
 CONTADOR



GOVERNO MUNICIPAL DE JAGUARIBARA
Unidos por um município melhor.
Poder Executivo
Secretaria de Planejamento, Administração e Finanças

Ceará
Governo Municipal de Jaguaribara
Consolidado

RELATÓRIO RESUMIDO DA EXECUÇÃO ORÇAMENTÁRIA
DEMONSTRATIVO SIMPLIFICADO DO REL. RESUMIDO DA EXECUÇÃO ORÇAMENTÁRIA
ORÇAMENTOS FISCAL E DA SEGURIDADE SOCIAL
5º bimestre de 2018 (Setembro a Outubro)

CORASP
Pag.: 0001

RF, Art 48, Anexo XIV

R\$ 1,00

BALANÇO ORÇAMENTÁRIO

| Até o Bimestre |

RECEITAS		
Previsão Inicial da Receita	29.950.000,00	
Previsão Atualizada da Receita	29.950.000,00	
Receitas Realizadas	25.100.953,79	
Deficit Orçamentário	0,00	
Saldos de Exercícios Anteriores (Utilizados para créditos Adicionais)	0,00	
DESPESAS		
Dotação inicial	29.950.000,00	
Créditos Adicionais	2.175.358,00	
Dotação Atualizada	32.125.358,00	
Despesas Empenhadas	29.230.444,62	
Despesas Liquidadas	23.473.531,74	
Despesas Pagas	21.447.017,65	
Superavit Orçamentário	1.627.432,05	
DESPESAS POR FUNÇÃO/SUBFUNÇÃO	Até o Bimestre	
Despesas Empenhadas	29.230.444,62	
Despesas Liquidadas	23.473.531,74	
RECEITA CORRENTE LÍQUIDA - RCL	Até o Bimestre	
Receita Corrente Líquida	28.272.605,17	
RECEITAS E DESPESAS DOS REGIMES DE PREVIDÊNCIA	Até o Bimestre	
Regime Geral de Previdência Social		
Receitas Previdenciárias Realizadas (I)		
Despesas Previdenciárias Liquidadas (II)		
Resultado Previdenciárias (III) = (I - II)		
Regime Próprio de Previdência dos Servidores		
Receitas Previdenciárias Realizadas (IV)	0,00	
Despesas Previdenciárias Liquidadas (V)	0,00	
Resultado Previdenciário (VI) = (IV - V)	0,00	



GOVERNO MUNICIPAL DE JAGUARIBARA
Unidas por um município melhor.
Poder Executivo
Secretaria de Planejamento, Administração e Finanças

Ceará
 Governo Municipal de Jaguaribara
 Consolidado

RELATÓRIO RESUMIDO DA EXECUÇÃO ORÇAMENTÁRIA
 DEMONSTRATIVO SIMPLIFICADO DO REL. RESUMIDO DA EXECUÇÃO ORÇAMENTÁRIA
 ORÇAMENTOS FISCAL E DA SEGURIDADE SOCIAL
 5º bimestre de 2018 (Setembro a Outubro)

CONASP
 Pág.: 0002

RESULTADOS NOMINAIS E PRIMÁRIO			
	Meta fixada no AMF da LDO (a)	Resultado apurado até o bimestre (b)	% em relação à meta (b/a)
Resultado Nominal	0,00	1.631.221,93	0,00 %
Resultado Primário	0,00	1.655.886,77	0,00 %

RESTOS A PAGAR POR PODER E MINISTÉRIO PÚBLICO				
	Inscrição	Cancelamento Até o Bimestre	Pagamento Até o Bimestre	Saldo a Pagar
RESTOS A PAGAR PROCESSADOS	3.292.720,96	0,00	2.005.345,31	1.287.375,65
Poder Executivo	3.292.720,96	0,00	2.005.345,31	1.287.375,65
Poder Legislativo	0,00	0,00	0,00	0,00
Poder Judiciário	0,00	0,00	0,00	0,00
Ministério Público	0,00	0,00	0,00	0,00
RESTOS A PAGAR NÃO PROCESSADOS	322.559,60	0,00	0,00	322.559,60
Poder Executivo	322.559,60	0,00	0,00	322.559,60
Poder Legislativo	0,00	0,00	0,00	0,00
Poder Judiciário	0,00	0,00	0,00	0,00
Ministério Público	0,00	0,00	0,00	0,00
TOTAL	3.615.280,56	0,00	2.005.345,31	1.609.935,25

DESPESAS COM AÇÕES TÍPICAS DE MANUTENÇÃO E DESENVOLVIMENTO DO ENSINO			
	Valor Apurado Até o Bimestre	Limites Constitucionais Anuais	% Aplicado Até o Bimestre
Mínimo Anual de <18%/25%> das receitas de impostos na manutenção e desenvolvimento do Ensino	3.955.318,13	25%	27,77
Mínimo Anual de 60% do FUNDEB na Remuneração do Magistério com Ensino Fundamental e Médio	4.214.195,09	60%	63,90
Mínimo Anual de 60% do FUNDEB na Remuneração do Magistério com Educ. Infantil e Ensino Fundamental	442.219,85	60%	6,70
Complementação da União ao FUNDEB	1.390.064,23	R\$4.500.000,00	30,89



GOVERNO MUNICIPAL DE JAGUARIBARA
Unidos por um município melhor.
Poder Executivo
Secretaria de Planejamento, Administração e Finanças

CORASP
 Pag.: 0003

RELATÓRIO RESUMIDO DA EXECUÇÃO ORÇAMENTÁRIA
 DEMONSTRATIVO SIMPLIFICADO DO REL. RESUMIDO DA EXECUÇÃO ORÇAMENTÁRIA
 ORÇAMENTOS FISCAL E DA SEGURIDADE SOCIAL
 5º bimestre de 2018 (Setembro a Outubro)

Ceará
 Governo Municipal de Jaguaribara
 Consolidado

PROJEÇÃO ATUARIAL DOS REGIMES DE PREVIDÊNCIA	10o. EXERCÍCIO		20o. EXERCÍCIO		35o. EXERCÍCIO	
	EXERCÍCIO	EXERCÍCIO	EXERCÍCIO	EXERCÍCIO	EXERCÍCIO	EXERCÍCIO
Regime Geral de Previdência Social						
Recitas Previdenciárias (I)						
Despesas Previdenciárias (II)						
Resultado Previdenciário (I - II)						
Regime Próprio de Previdência Social dos Servidores Públicos						
Recitas Previdenciárias (IV)	0,00	0,00	0,00	0,00	0,00	0,00
Despesas Previdenciárias (V)	0,00	0,00	0,00	0,00	0,00	0,00
Resultado Previdenciário (IV - V)	0,00	0,00	0,00	0,00	0,00	0,00

PESAS COM AÇÕES E SERVIÇOS PÚBLICOS DE SAÚDE

PESAS COM AÇÕES E SERVIÇOS PÚBLICOS DE SAÚDE	Valor Apurado		Limites Constitucionais Anuais	
	Até o bimestre	1º Mínimo a Aplicar no Exercício	Até o bimestre	1º Aplicado Até o Bimestre
Despesas com Ações e Serviço Público de Saúde executadas com recursos de impostos	5.147.634,36	15,00 %		36,14 %

DESPESAS DE CARÁTER CONTINUADO DERIVADAS DE PPP

DESPESAS DE CARÁTER CONTINUADO DERIVADAS DE PPP	Valor Apurado no Exercício Corrente
Despesas de Caráter Continuada Derivadas de PPP	
Total das Despesas / RCL (3)	

FONTE: SISTEMA: Aspec Informática - UNIDADE RESPONSÁVEL: Prefeitura Municipal de Jaguaribara - DATA DA EMISSÃO: 29/11/2018 - HORA DA EMISSÃO: 20:54:47

(Handwritten signature)
 JOACY ALVES DOS SANTOS JUNIOR
 PREFEITO MUNICIPAL

(Handwritten signature)
 CORASP CONTABILIDADE, ASSESSORIA E PROC.
 COORDENADOR