



GOVERNO MUNICIPAL DE JAGUARIBARA

União por um município melhor

Poder Executivo

Secretaria de Planejamento, Administração e Finanças

Ofício n.º 318 / 2018

JAGUARIBARA, 28 de setembro de 2018.

JOACY ALVES DOS SANTOS JÚNIOR, na qualidade de PREFEITO MUNICIPAL DE JAGUARIBARA, VEM, através deste, à presença de V. Exa., e, em cumprimento aos dispositivos da Lei de Responsabilidade Fiscal – Lei Complementar Nº 101/2000, REMETER, tempestivamente, o Relatório Resumido da Execução Orçamentária – RREO, relativo ao 4º (quarto) bimestre do exercício financeiro de 2018, conforme Portaria n.º 495 de 06/06/2017 - da Secretaria do Tesouro Nacional - STN.

Informa, ainda, que o referido Relatório foi publicado no dia 28 de setembro de 2018, através de afixação no ÁTRIO da Sede da Prefeitura Municipal de JAGUARIBARA e na Rede Mundial de Computadores – INTERNET – www.jaguaribara.ce.gov.br e www.conasp.com.br.

Sem mais para o momento, coloca-se à disposição para informações adicionais, e aproveita o ensejo para renovar protestos de estima e consideração.

Respeitosamente,

JOACY ALVES DOS SANTOS JÚNIOR
PREFEITO MUNICIPAL

Ao Exmo. Sr.
Dr. Edilberto Carlos Pontes Lima
Presidente do Tribunal de Contas do Estado - TCE
Estado do Ceará



GOVERNO MUNICIPAL DE JAGUARIBARA

Unidos por um município melhor

Poder Executivo

Secretaria de Planejamento, Administração e Finanças


EDITAL DE PUBLICAÇÃO

O PREFEITO MUNICIPAL DE JAGUARIBARA, no uso de suas atribuições legais conferidas pelo Art. 28, inciso X, da Constituição do Estado do Ceará, pela Lei Orgânica do Município, e art. 52, caput da Lei Complementar nº 101/2000, VEM, através deste, tempestivamente, publicar o RELATÓRIO RESUMIDO DA EXECUÇÃO ORÇAMENTÁRIA - RREO, relativo ao 4º (quarto) bimestre do exercício financeiro de 2018 no Flanelógrafo do Município de JAGUARIBARA, com fundamento na jurisprudência do Superior Tribunal de Justiça, conforme Decisão proferida no Recurso Especial Nº 105.232 (96/0056484-5/Ceará) e por meio eletrônico através dos portais www.jaguaribara.ce.gov.br e www.conasp.com.br.

JAGUARIBARA, 28 de setembro de 2018.

JOACY ALVES DOS SANTOS JÚNIOR
PREFEITO MUNICIPAL

RECEITAS ORÇAMENTÁRIAS	PREVISÃO INICIAL	PREVISÃO ATUALIZADA (a)	RECEITAS REALIZADAS			SALDO A REALIZAR (a c)
			NO BIMESTRE (b)	ATÉ O BIMESTRE (c)	%	
RECEITAS (exceto intra orçamentárias) (I)	29.950.000,00	29.950.000,00	4.753.789,61	15,87	20.808.483,80	69,48
RECEITAS CORRENTES	28.379.700,00	28.379.700,00	4.725.639,67	16,65	19.215.957,86	67,71
IMPOSTOS, TAXAS E CONTRIBUIÇÕES DE MELHORIA	1.048.000,00	1.048.000,00	440.962,72	42,08	823.701,85	78,60
Impostos	960.000,00	960.000,00	432.957,32	45,10	785.483,78	81,82
Taxas	88.000,00	88.000,00	8.005,40	9,10	38.218,07	43,43
Contribuição de melhoria	0,00	0,00	0,00	0,00	0,00	0,00
CONTRIBUIÇÕES	700.000,00	700.000,00	92.689,39	13,24	353.830,95	50,55
Contribuições sociais	0,00	0,00	0,00	0,00	0,00	0,00
Contribuições econômicas	0,00	0,00	0,00	0,00	0,00	0,00
Contribuição para entidades privadas de serviço social e de formação profissional.	0,00	0,00	0,00	0,00	0,00	0,00
Contribuição para o custeio do serviço de iluminação pública	0,00	0,00	0,00	0,00	0,00	0,00
RECEITA PATRIMONIAL	700.000,00	700.000,00	92.689,39	13,24	353.830,95	50,55
Exploração do Patrimônio Imobiliário do Estado	388.000,00	388.000,00	12.275,38	3,16	36.667,54	9,45
Valores mobiliários	0,00	0,00	0,00	0,00	0,00	0,00
Delegação de Serviços Públicos Mediante Concessão, Permissão, Autorização ou Licença.	388.000,00	388.000,00	12.275,38	3,16	36.667,54	9,45
Exploração de Recursos Naturais.	0,00	0,00	0,00	0,00	0,00	0,00
Exploração do Patrimônio Intangível.	0,00	0,00	0,00	0,00	0,00	0,00
Cessão de Direitos.	0,00	0,00	0,00	0,00	0,00	0,00
Demais Receitas Patrimoniais.	0,00	0,00	0,00	0,00	0,00	0,00
RECEITA AGROPECUÁRIA	0,00	0,00	0,00	0,00	0,00	0,00
RECEITA INDUSTRIAL	0,00	0,00	0,00	0,00	0,00	0,00
RECEITA DE SERVIÇOS	0,00	0,00	0,00	0,00	0,00	0,00
Serviços Administrativos e Comerciais Gerais	0,00	0,00	0,00	0,00	0,00	0,00
Serviços e Atividades Referentes à Navegação e ao Transporte	0,00	0,00	0,00	0,00	0,00	0,00
Serviços e Atividades Referentes à Saúde	0,00	0,00	0,00	0,00	0,00	0,00
Serviços e Atividades Financeiras	0,00	0,00	0,00	0,00	0,00	0,00
Outros Serviços	0,00	0,00	0,00	0,00	0,00	0,00
TRANSFERÊNCIAS CORRENTES	26.177.700,00	26.177.700,00	4.164.111,45	15,91	17.949.472,14	68,57
						8.228.227,86



GOVERNO MUNICIPAL DE JAGUARIBARA
Poder Executivo
Secretaria de Planejamento, Administração e Finanças

Ceará
 Governo Municipal de Jaguaribara
 Consolidado

RELATÓRIO RESUMIDO DA EXECUÇÃO ORÇAMENTÁRIA
 BALANÇO ORÇAMENTÁRIO
 ORÇAMENTOS FISCAL E DA SEGURIDADE SOCIAL
 4º bimestre de 2018 (Julho a Agosto)

Transferências da União e de suas Entidades	14.315.100,00	14.315.100,00	2.275.929,48	15,90	9.824.290,19	68,63	4.490.809,81
Transferências dos Estados e do Distrito Federal e de suas Entidades	3.512.600,00	3.512.600,00	707.130,96	20,13	2.697.108,42	76,78	815.491,58
Transferências dos Municípios e de suas Entidades	0,00	0,00	0,00	0,00	0,00	0,00	0,00
Transferências de Instituições Privadas	0,00	0,00	0,00	0,00	0,00	0,00	0,00
Transferências de Outras Instituições Públicas	8.350.000,00	8.350.000,00	1.181.051,01	14,14	5.428.073,53	65,01	2.921.926,47
Transferências do Exterior	0,00	0,00	0,00	0,00	0,00	0,00	0,00
Transferências de Pessoas Físicas	0,00	0,00	0,00	0,00	0,00	0,00	0,00
Transferências Provenientes de Depósitos Não Identificados	0,00	0,00	0,00	0,00	0,00	0,00	0,00
OUTRAS RECEITAS CORRENTES	66.000,00	66.000,00	15.600,73	23,64	52.285,38	79,22	13.714,62
Multas Administrativas, Contratuais e Judiciais	0,00	0,00	0,00	0,00	0,00	0,00	0,00
Indenizações, Restituições e Ressarcimentos	6.000,00	6.000,00	990,20	16,50	4.471,17	74,52	1.528,83
Bens, Direitos e Valores Incorporados ao Patrimônio Público	0,00	0,00	0,00	0,00	0,00	0,00	0,00
Demais Receitas Correntes	60.000,00	60.000,00	14.610,53	24,35	47.814,21	79,69	12.185,79
RECEITAS DE CAPITAL	1.570.300,00	1.570.300,00	28.149,94	1,79	1.592.525,94	101,42	-22.225,94
OPERAÇÕES DE CRÉDITO	0,00	0,00	0,00	0,00	0,00	0,00	0,00
Operações de crédito - Mercado Interno	0,00	0,00	0,00	0,00	0,00	0,00	0,00
Operações de crédito - Mercado Externo	0,00	0,00	0,00	0,00	0,00	0,00	0,00
ALIENAÇÃO DE BENS	0,00	0,00	3.149,94	0,00	235.525,94	0,00	-235.525,94
Alienação de Bens Móveis	0,00	0,00	0,00	0,00	0,00	0,00	0,00
Alienação de Bens Imóveis	0,00	0,00	3.149,94	0,00	235.525,94	0,00	-235.525,94
Alienação de Bens Intangíveis	0,00	0,00	0,00	0,00	0,00	0,00	0,00
AMORTIZAÇÕES DE EMPRÉSTIMOS	0,00	0,00	0,00	0,00	0,00	0,00	0,00
TRANSFERÊNCIAS DE CAPITAL	1.570.300,00	1.570.300,00	25.000,00	1,59	1.357.000,00	86,42	213.300,00
Transferências da União e de suas Entidades	1.215.300,00	1.215.300,00	25.000,00	2,06	1.157.000,00	95,20	58.300,00
Transferências dos Estados e do Distrito Federal e de suas Entidades	155.000,00	155.000,00	0,00	0,00	200.000,00	129,03	-45.000,00
Transferências dos Municípios e de suas Entidades	200.000,00	200.000,00	0,00	0,00	0,00	0,00	200.000,00
Transferências de Instituições Privadas	0,00	0,00	0,00	0,00	0,00	0,00	0,00
Transferências de Outras Instituições Públicas	0,00	0,00	0,00	0,00	0,00	0,00	0,00
Transferências do Exterior	0,00	0,00	0,00	0,00	0,00	0,00	0,00
Transferências de Pessoas Físicas	0,00	0,00	0,00	0,00	0,00	0,00	0,00
Transferências Provenientes de Depósitos Não Identificados	0,00	0,00	0,00	0,00	0,00	0,00	0,00
OUTRAS RECEITAS DE CAPITAL	0,00	0,00	0,00	0,00	0,00	0,00	0,00
Integralização do Capital Social	0,00	0,00	0,00	0,00	0,00	0,00	0,00
Remuneração das Disponibilidades do Tesouro	0,00	0,00	0,00	0,00	0,00	0,00	0,00

RELATÓRIO RESUMIDO DA EXECUÇÃO ORÇAMENTÁRIA
BALANÇO ORÇAMENTÁRIO
ORÇAMENTOS FISCAL E DA SEGURIDADE SOCIAL
 4º bimestre de 2018 (Julho a Agosto)

Ceará
 Governo Municipal de Jaguaribara
 Consolidado

Resgate de Títulos do Tesouro	0,00	0,00	0,00	0,00	0,00	0,00	0,00	0,00	0,00
Demais Receitas de Capital	0,00	0,00	0,00	0,00	0,00	0,00	0,00	0,00	0,00
RECEITAS (intra orçamentárias) (II)	0,00	0,00	0,00	15,87	0,00	69,48	0,00	0,00	0,00
SUBTOTAL DAS RECEITAS (III) = (I + II)	29.950.000,00	29.950.000,00	4.753.789,61	15,87	20.808.483,80	69,48	9.141.516,20		
OPERAÇÕES DE CRÉDITO / REFINANCIAMENTO (IV)									
OPERAÇÕES DE CRÉDITO - MERCADO INTERNO									
Mobiliária									
Contratual									
OPERAÇÕES DE CRÉDITO - MERCADO EXTERNO									
Mobiliária									
Contratual									

SUBTOTAL COM REFINANCIAMENTO (V) = (III + IV)	29.950.000,00	29.950.000,00	4.753.789,61	15,87	20.808.483,80	69,48	9.141.516,20		
DÉFICIT (VI)	-	-	-	-	0,00	-	-	-	-
TOTAL (VII) = (V+VI)	29.950.000,00	29.950.000,00	4.753.789,61	15,87	20.808.483,80	69,48	9.141.516,20		

SALDOS DE EXERCÍCIOS ANTERIORES (utilizados para créditos adicio									
Recursos arrecadados em exercícios anteriores - RPPS	0,00	-	-	-	0,00	-	-	-	-
Superávit financeiro	-	-	-	-	0,00	-	-	-	-
Reabertura de créditos adicionais	-	-	-	-	0,00	-	-	-	-

DESPESAS ORÇAMENTÁRIAS	DOTAÇÃO		DESPESAS EMPENHADAS		DESPESAS LIQUIDADAS		SALDO	DESPESAS ATÉ O BIMESTRE (j)	INSCRITAS EM RESTOS A PAGAR NÃO PROCESSADOS (k)
	INICIAL (d)	ATUALIZADA (e)	NO BIMESTRE (f)	ATÉ O BIMESTRE (g)	NO BIMESTRE (h)	ATÉ O BIMESTRE (i)			
DESPESAS (exceto intr orçamentárias) (VIII)	29.950.000,00	32.125.358,00	2.973.623,39	27.793.962,35	4.331.395,65	4.862.520,57	18.066.566,10	16.597.947,50	9.727.396,25
DESPESAS CORRENTES	26.236.460,00	29.622.828,00	2.271.277,88	25.996.977,61	3.625.850,39	4.460.325,20	17.332.499,38	15.863.880,78	8.664.478,23
Pessoal e encargos so	16.267.500,00	17.216.461,00	794.263,86	15.603.455,98	1.613.005,02	2.735.545,76	10.834.830,50	9.661.947,03	4.768.625,48
Juros e encargos da di	50.000,00	50.000,00	0,00	20.784,00	29.216,00	3.570,67	14.084,42	14.084,42	6.699,58
Outras despesas corre	9.918.960,00	12.356.367,00	1.477.014,02	10.372.737,63	1.983.629,37	1.721.208,77	6.483.584,46	6.187.849,33	3.889.153,17



Ceará
 Governo Municipal de Jaguaribara
 Consolidado


RELATÓRIO RESUMIDO DA EXECUÇÃO ORÇAMENTÁRIA
 BALANÇO ORÇAMENTÁRIO
 ORÇAMENTOS FISCAL E DA SEGURIDADE SOCIAL
 4º bimestre de 2018 (Julho a Agosto)

DESPESAS DE CAPITAL	3.573.540,00	2.362.530,00	702.345,51	1.796.984,74	565.545,26	402.195,37	734.066,72	1.628.463,28	734.066,72	1.062.918,02
Investimentos	3.223.540,00	2.255.630,00	702.345,51	1.708.869,42	546.760,58	386.905,11	671.177,98	1.584.452,02	671.177,98	1.037.691,44
Amortização de dívida	350.000,00	106.900,00	0,00	88.115,32	18.784,68	15.290,26	62.888,74	44.011,26	62.888,74	25.226,58
Reserva de contingência	140.000,00	140.000,00	0,00	0,00	140.000,00	0,00	0,00	140.000,00	0,00	0,00
DESPESAS (intra orçamentárias) (IX)	0,00	0,00	0,00	0,00	0,00	0,00	0,00	0,00	0,00	0,00
SUBTOTAL DAS DESPESAS (X) = (VIII+IX)	29.950.000,00	32.125.358,00	2.973.623,39	27.793.962,35	4.331.395,65	4.862.520,57	18.066.566,10	14.058.791,90	16.597.947,50	9.727.396,25
AMORTIZAÇÃO DA DÍVIDA										
REFINANCIAMENTO (XI)										
AMORT. DA DÍVIDA INT										
Dívida mobiliária										
Outras dívidas										
AMORT. DA DÍVIDA EXT										
Dívida mobiliária										
Outras dívidas										
SUBTOTAL COM REFINANCIAMENTO (XII) = (XI+XII)	29.950.000,00	32.125.358,00	2.973.623,39	27.793.962,35	4.331.395,65	4.862.520,57	18.066.566,10	14.058.791,90	16.597.947,50	9.727.396,25
SUPERAVIT (XIII)	-	-	-	-	-	-	2.741.917,70	-	-	-
TOTAL (XIV) = (XII+XIII)	29.950.000,00	32.125.358,00	2.973.623,39	27.793.962,35	4.331.395,65	4.862.520,57	20.808.483,80	14.058.791,90	16.597.947,50	9.727.396,25
Reserva do RPPS	0,00	0,00	0,00	0,00	0,00	0,00	0,00	0,00	0,00	0,00

RECEITAS ORÇAMENTÁRIAS	PREVISÃO INICIAL			PREVISÃO ATUALIZADA (a)			NO BIMESTRE (b)			ATÉ O BIMESTRE (c)			SALDO A REALIZAR (a c)	
RECEITAS (intra orçamentárias) (II)	0,00	0,00	0,00	0,00	0,00	15,87	0,00	0,00	0,00	69,48	0,00	0,00	0,00	0,00
RECEITAS CORRENTES	0,00	0,00	0,00	0,00	0,00	0,00	0,00	0,00	0,00	0,00	0,00	0,00	0,00	0,00
IMPOSTOS, TAXAS E CONTRIBUIÇÕES DE MELHORIA	0,00	0,00	0,00	0,00	0,00	0,00	0,00	0,00	0,00	0,00	0,00	0,00	0,00	0,00
Impostos	0,00	0,00	0,00	0,00	0,00	0,00	0,00	0,00	0,00	0,00	0,00	0,00	0,00	0,00
Taxas	0,00	0,00	0,00	0,00	0,00	0,00	0,00	0,00	0,00	0,00	0,00	0,00	0,00	0,00

RELATÓRIO RESUMIDO DA EXECUÇÃO ORÇAMENTÁRIA
 BALANÇO ORÇAMENTÁRIO
 ORÇAMENTOS FISCAL E DA SEGURIDADE SOCIAL
 4º bimestre de 2018 (Julho a Agosto)

Contribuição de melhoria	0,00	0,00	0,00	0,00	0,00	0,00	0,00	0,00	0,00
CONTRIBUIÇÕES	0,00	0,00	0,00	0,00	0,00	0,00	0,00	0,00	0,00
Contribuições sociais	0,00	0,00	0,00	0,00	0,00	0,00	0,00	0,00	0,00
Contribuições econômicas	0,00	0,00	0,00	0,00	0,00	0,00	0,00	0,00	0,00
Contribuição para entidades privadas de serviços social e de formação profissional.	0,00	0,00	0,00	0,00	0,00	0,00	0,00	0,00	0,00
Contribuição para o custeio do serviço de iluminação pública	0,00	0,00	0,00	0,00	0,00	0,00	0,00	0,00	0,00
RECEITA PATRIMONIAL	0,00	0,00	0,00	0,00	0,00	0,00	0,00	0,00	0,00
Exploração do Patrimônio Imobiliário do Estado	0,00	0,00	0,00	0,00	0,00	0,00	0,00	0,00	0,00
Valores mobiliários	0,00	0,00	0,00	0,00	0,00	0,00	0,00	0,00	0,00
Delegação de Serviços Públicos Mediante Concessão, Permissão, Autorização ou Licença.	0,00	0,00	0,00	0,00	0,00	0,00	0,00	0,00	0,00
Exploração de Recursos Naturais.	0,00	0,00	0,00	0,00	0,00	0,00	0,00	0,00	0,00
Exploração do Patrimônio Intangível.	0,00	0,00	0,00	0,00	0,00	0,00	0,00	0,00	0,00
Cessão de Direitos.	0,00	0,00	0,00	0,00	0,00	0,00	0,00	0,00	0,00
Demais Receitas Patrimoniais.	0,00	0,00	0,00	0,00	0,00	0,00	0,00	0,00	0,00
RECEITA AGROPECUÁRIA	0,00	0,00	0,00	0,00	0,00	0,00	0,00	0,00	0,00
RECEITA INDUSTRIAL	0,00	0,00	0,00	0,00	0,00	0,00	0,00	0,00	0,00
RECEITA DE SERVIÇOS	0,00	0,00	0,00	0,00	0,00	0,00	0,00	0,00	0,00
Serviços Administrativos e Comerciais Gerais	0,00	0,00	0,00	0,00	0,00	0,00	0,00	0,00	0,00
Serviços e Atividades Referentes à Navegação e ao Transporte	0,00	0,00	0,00	0,00	0,00	0,00	0,00	0,00	0,00
Serviços e Atividades Referentes à Saúde	0,00	0,00	0,00	0,00	0,00	0,00	0,00	0,00	0,00
Serviços e Atividades Financeiras	0,00	0,00	0,00	0,00	0,00	0,00	0,00	0,00	0,00
Outros Serviços	0,00	0,00	0,00	0,00	0,00	0,00	0,00	0,00	0,00
TRANSFERÊNCIAS CORRENTES	0,00	0,00	0,00	0,00	0,00	0,00	0,00	0,00	0,00
Transferências da União e de suas Entidades	0,00	0,00	0,00	0,00	0,00	0,00	0,00	0,00	0,00
Transferências dos Estados e do Distrito Federal e de suas Entidades	0,00	0,00	0,00	0,00	0,00	0,00	0,00	0,00	0,00
Transferências dos Municípios e de suas Entidades	0,00	0,00	0,00	0,00	0,00	0,00	0,00	0,00	0,00
Transferências de Instituições Privadas	0,00	0,00	0,00	0,00	0,00	0,00	0,00	0,00	0,00
Transferências de Outras Instituições Públicas	0,00	0,00	0,00	0,00	0,00	0,00	0,00	0,00	0,00
Transferências do Exterior	0,00	0,00	0,00	0,00	0,00	0,00	0,00	0,00	0,00
Transferências de Pessoas Físicas	0,00	0,00	0,00	0,00	0,00	0,00	0,00	0,00	0,00
Transferências Provenientes de Depósitos Não Identificados	0,00	0,00	0,00	0,00	0,00	0,00	0,00	0,00	0,00
OUTRAS RECEITAS CORRENTES	0,00	0,00	0,00	0,00	0,00	0,00	0,00	0,00	0,00
Multas Administrativas, Contratuais e Judiciais	0,00	0,00	0,00	0,00	0,00	0,00	0,00	0,00	0,00



GOVERNO MUNICIPAL DE JAGUARIBARA

CONSTITUÍDO POR UM TERCELO DE CIDADÃOS

Poder Executivo

Secretaria de Planejamento, Administração e Finanças

Ceará
Governo Municipal de Jaguaribara
Consolidado

RELATÓRIO RESUMIDO DA EXECUÇÃO ORÇAMENTÁRIA

BALANÇO ORÇAMENTÁRIO

ORÇAMENTOS FISCAL E DA SEGURIDADE SOCIAL

4º bimestre de 2018 (Julho a Agosto)

CONASP
Pag.: 0006


Indenizações, Restituições e Ressarcimentos	0,00	0,00	0,00	0,00	0,00	0,00	0,00	0,00	0,00	0,00	0,00	0,00
Bens, Direitos e Valores Incorporados ao Patrimônio Público	0,00	0,00	0,00	0,00	0,00	0,00	0,00	0,00	0,00	0,00	0,00	0,00
Demais Receitas Correntes	0,00	0,00	0,00	0,00	0,00	0,00	0,00	0,00	0,00	0,00	0,00	0,00
RECEITAS DE CAPITAL	0,00	0,00	0,00	0,00	0,00	0,00	0,00	0,00	0,00	0,00	0,00	0,00
OPERAÇÕES DE CRÉDITO	0,00	0,00	0,00	0,00	0,00	0,00	0,00	0,00	0,00	0,00	0,00	0,00
Operações de crédito - Mercado Interno	0,00	0,00	0,00	0,00	0,00	0,00	0,00	0,00	0,00	0,00	0,00	0,00
Operações de crédito - Mercado Externo	0,00	0,00	0,00	0,00	0,00	0,00	0,00	0,00	0,00	0,00	0,00	0,00
ALIENAÇÃO DE BENS	0,00	0,00	0,00	0,00	0,00	0,00	0,00	0,00	0,00	0,00	0,00	0,00
Alienação de Bens Móveis	0,00	0,00	0,00	0,00	0,00	0,00	0,00	0,00	0,00	0,00	0,00	0,00
Alienação de Bens Imóveis	0,00	0,00	0,00	0,00	0,00	0,00	0,00	0,00	0,00	0,00	0,00	0,00
AMORTIZAÇÕES DE EMPRÉSTIMOS	0,00	0,00	0,00	0,00	0,00	0,00	0,00	0,00	0,00	0,00	0,00	0,00
TRANSFERÊNCIAS DE CAPITAL	0,00	0,00	0,00	0,00	0,00	0,00	0,00	0,00	0,00	0,00	0,00	0,00
Transferências da União e de suas Entidades	0,00	0,00	0,00	0,00	0,00	0,00	0,00	0,00	0,00	0,00	0,00	0,00
Transferências dos Estados e do Distrito Federal e de suas Entidades	0,00	0,00	0,00	0,00	0,00	0,00	0,00	0,00	0,00	0,00	0,00	0,00
Transferências dos Municípios e de suas Entidades	0,00	0,00	0,00	0,00	0,00	0,00	0,00	0,00	0,00	0,00	0,00	0,00
Transferências de Instituições Privadas	0,00	0,00	0,00	0,00	0,00	0,00	0,00	0,00	0,00	0,00	0,00	0,00
Transferências de Outras Instituições Públicas	0,00	0,00	0,00	0,00	0,00	0,00	0,00	0,00	0,00	0,00	0,00	0,00
Transferências do Exterior	0,00	0,00	0,00	0,00	0,00	0,00	0,00	0,00	0,00	0,00	0,00	0,00
Transferências de Pessoas Físicas	0,00	0,00	0,00	0,00	0,00	0,00	0,00	0,00	0,00	0,00	0,00	0,00
Transferências Provenientes de Depósitos Não Identificados	0,00	0,00	0,00	0,00	0,00	0,00	0,00	0,00	0,00	0,00	0,00	0,00
OUTRAS RECEITAS DE CAPITAL	0,00	0,00	0,00	0,00	0,00	0,00	0,00	0,00	0,00	0,00	0,00	0,00
Integração do Capital Social	0,00	0,00	0,00	0,00	0,00	0,00	0,00	0,00	0,00	0,00	0,00	0,00
Remuneração das Disponibilidades do Tesouro	0,00	0,00	0,00	0,00	0,00	0,00	0,00	0,00	0,00	0,00	0,00	0,00
Resgate de Títulos do Tesouro	0,00	0,00	0,00	0,00	0,00	0,00	0,00	0,00	0,00	0,00	0,00	0,00
Demais Receitas de Capital	0,00	0,00	0,00	0,00	0,00	0,00	0,00	0,00	0,00	0,00	0,00	0,00

DESPESAS INTRA ORÇAMENTÁRIAS	DOTAÇÃO INICIAL (d)	DOTAÇÃO ATUALIZADA (e)	DESPESAS EMPENHADAS		DESPESAS LIQUIDADAS		SALDO (i) = (e-h)	DESPESAS PAGAS ATÉ O BIMESTRE (j)	INSCRITAS EM RESTOS A PAGAR NÃO PROCESSADOS (k)
			NO BIMESTRE (f)	ATÉ O BIMESTRE (g)	NO BIMESTRE (h)	ATÉ O BIMESTRE (i)			
DESPESAS (intra)									

Orçamentárias (IX)	0,00	0,00	0,00	0,00	0,00	0,00	0,00	0,00	0,00	0,00
DESPESAS CORRENTES	0,00	0,00	0,00	0,00	0,00	0,00	0,00	0,00	0,00	0,00
DESPESAS DE CAPITAL	0,00	0,00	0,00	0,00	0,00	0,00	0,00	0,00	0,00	0,00

FONTE: SISTEMA: Aspec Informática - UNIDADE RESPONSÁVEL: Prefeitura Municipal de Jaguaribara - DATA DA EMISSÃO: 29/09/2018 - HORA DA EMISSÃO: 11:48:04

Notas: (*) - No modelo da STN inexistente coluna para reduções de dotação. Por este motivo, as reduções foram deduzidas na própria coluna de 'Créditos adicionais', motivo pelo qual esta coluna poderá conter valores negativos, não sendo portanto nenhum erro se for exibido valores negativos na coluna 'Créditos adicionais'.


 JOACY ALVES DOS SANTOS JUNIOR
 PREFEITO MUNICIPAL


 CONASP CONTÁBIL
 ACESSORIA E PROC
 CONTADOR

RREO - Anexo 2 (LRF, Art.52, inciso II, alínea 'c') R\$ 1,00

FUNÇÃO / SUBFUNÇÃO	DOTAÇÃO INICIAL	DOTAÇÃO ATUALIZADA	DESPESAS EMPENHADAS			DESPESAS LIQUIDADAS			SALDO (e) = (a d)	INSCRITAS EM RESTOS A PAGAR NÃO PROCESSADOS (f)
			NO BIMESTRE	ATÉ O BIMESTRE (b)	% (b/total)	NO BIMESTRE	ATÉ O BIMESTRE (d)	% (d/total)		
	(a)	(a)	NO BIMESTRE	ATÉ O BIMESTRE (b)	% (b/total)	NO BIMESTRE	ATÉ O BIMESTRE (d)	% (d/total)		
DESPESAS (EXCETO INTRA ORÇAMENTARIAS) (I)	29.950.000,00	32.125.358,00	2.973.623,39	27.793.962,35	100,00	4.862.520,57	18.066.566,10	100,00	14.058.791,90	9.727.396,25
LEGISLATIVA										
Ação Legislativa	1.392.000,00	1.392.000,00	1.390,94	1.163.306,19	4,19	228.693,81	182.613,75	761.055,76	4,21	630.944,24
ADMINISTRAÇÃO										
Planejamento e Orçamento	3.165.000,00	3.275.353,00	298.715,77	2.865.320,08	10,31	410.032,92	515.731,27	1.753.939,49	9,71	1.521.413,51
Administração Geral	20.000,00	1.000,00	0,00	0,00	0,00	1.000,00	0,00	0,00	0,00	1.000,00
Administração Social	2.824.000,00	3.029.573,00	298.364,19	2.675.584,09	9,63	353.988,91	493.384,79	1.654.819,58	9,16	1.374.753,42
Demais Subfunções	24.000,00	4.800,00	0,00	0,00	0,00	4.800,00	0,00	0,00	0,00	4.800,00
ASSISTÊNCIA SOCIAL										
Assistência à Criança e ao Adolescente	297.000,00	239.980,00	351,58	189.735,99	0,68	50.244,01	22.346,48	99.119,91	0,55	140.860,09
Assistência Comunitária	1.106.000,00	1.324.360,00	106.782,11	1.144.900,33	4,12	179.459,67	155.020,94	619.966,98	3,43	704.393,02
Administração Geral	34.000,00	137.150,00	4.600,54	76.603,85	0,28	60.546,15	11.453,92	47.943,97	0,27	89.206,03
SAÚDE	682.000,00	784.010,00	35.917,32	698.889,98	2,51	85.120,02	95.265,20	366.060,77	2,03	417.949,23
Atenção Básica	390.000,00	403.200,00	66.264,25	369.406,50	1,33	33.793,50	48.301,82	205.962,24	1,14	197.237,76
Assistência Hospitalar e Ambulatorial	6.269.060,00	9.175.690,00	1.561.696,91	8.442.097,13	30,37	733.592,87	1.581.646,28	5.326.054,67	29,48	3.849.635,33
Assistência Hospitalar e Ambulatorial	2.452.060,00	3.480.615,00	570.296,98	3.318.464,62	11,94	162.150,38	683.018,29	2.216.028,50	12,27	1.264.586,50
Administração Geral	84.000,00	4.121.045,00	761.296,57	3.748.352,91	13,49	372.692,09	705.780,70	2.411.417,46	13,35	1.709.627,54
Vigilância Sanitária	133.000,00	223.600,00	0,00	147.113,82	0,53	60.886,18	26.359,55	97.831,93	0,54	110.168,07
Administração Geral	540.000,00	1.142.430,00	169.788,65	1.030.040,93	3,71	112.389,07	25.202,79	108.684,06	0,60	114.915,94
EDUCAÇÃO										
Ensino Fundamental	11.172.700,00	11.676.940,00	436.387,69	10.409.343,29	37,45	1.267.596,71	1.789.690,91	7.126.638,12	39,45	4.550.301,88
Ensino Médio	7.739.000,00	7.674.300,00	150.993,56	6.915.460,77	24,88	758.839,23	1.348.026,70	5.201.994,34	28,79	2.472.305,66
Ensino Superior	255.000,00	237.000,00	0,00	222.668,08	0,80	14.331,92	21.860,88	111.218,36	0,62	125.781,64
Educação de Jovens e Adultos	30.000,00	6.750,00	0,00	0,00	0,00	6.750,00	0,00	0,00	0,00	6.750,00
Educação Especial	1.191.700,00	1.183.200,00	13.496,69	967.162,18	3,48	216.037,82	127.890,34	547.724,23	3,03	635.475,77
Educação Básica	287.800,00	258.300,00	0,00	108.397,46	0,39	149.902,54	14.275,58	70.133,30	0,39	188.166,70
Administração Geral	80.000,00	80.000,00	0,00	0,00	0,00	80.000,00	0,00	0,00	0,00	80.000,00
CULTURA	938.200,00	1.113.200,00	46.768,36	1.095.763,93	3,94	17.436,07	91.995,84	525.245,58	2,91	587.954,42
Administração Geral	651.000,00	1.124.190,00	225.129,08	1.099.890,87	3,96	24.299,13	185.641,57	670.322,31	3,71	453.867,69
	329.000,00	352.545,00	18.920,00	201.739,00	0,73	150.806,00	32.280,00	181.909,00	1,01	170.636,00



GOVERNO MUNICIPAL DE JAGUARIBARA
Poder Executivo
Secretaria de Planejamento, Administração e Finanças

Ceará
 Governo Municipal de Jaguaribara
 Consolidado

RELATÓRIO RESUMIDO DA EXECUÇÃO ORÇAMENTÁRIA
 DEMONSTRATIVO DA EXECUÇÃO DAS DESPESAS POR FUNÇÃO/SUBFUNÇÃO
 ORÇAMENTO FISCAL E DA SEGURIDADE SOCIAL
 4º bimestre de 2018 (Julho a Agosto)

RREO - Anexo 2 (LRF, Art.52, inciso II, alínea 'c')

FUNÇÃO / SUBFUNÇÃO	DOTAÇÃO		DESPESAS EMPENHADAS				DESPESAS LIQUIDADAS				SALDO (e) = (a d)	INSCRITAS EM RESTOS A PAGAR NÃO PROCESSADOS (f)
	INICIAL	ATUALIZADA	NO BIMESTRE	ATÉ O BIMESTRE (b)	%	NO BIMESTRE	ATÉ O BIMESTRE (d)	%	SALDO			
									(a)	(c) = (a b)		
Patrimônio Histórico, Artí	84.000,00	10.415,00	0,00	0,00	0,00	0,00	0,00	0,00	0,00	10.415,00	0,00	0,00
Difusão Cultural	245.000,00	342.130,00	18.920,00	201.739,00	0,73	18.920,00	181.909,00	0,00	1,01	160.221,00	19.830,00	0,00
DIREITOS DA CIDADANIA	0,00	6.770,00	0,00	5.764,33	0,02	0,00	5.764,33	0,00	0,03	1.005,67	0,00	0,00
Demais Subfunções	0,00	6.770,00	0,00	5.764,33	0,02	0,00	5.764,33	0,00	0,03	1.005,67	0,00	0,00
URBANISMO	3.435.240,00	3.179.040,00	470.766,99	2.792.459,27	10,05	497.412,79	1.878.319,65	0,00	10,40	1.300.720,35	914.139,62	0,00
Infra Estrutura Urbana	670.000,00	225.240,00	31.934,54	169.882,27	0,61	39.950,89	98.307,89	0,54	0,54	126.932,11	71.574,38	0,00
Serviços Urbanos	1.447.000,00	1.767.660,00	318.714,36	1.517.515,29	5,46	303.713,99	1.336.111,46	7,40	7,40	431.548,54	181.403,83	0,00
Administração Geral	1.318.240,00	1.186.140,00	120.118,09	1.105.061,71	3,98	153.747,91	443.900,30	2,46	2,46	742.239,70	661.161,41	0,00
HABITAÇÃO	100.000,00	1.550,00	0,00	0,00	0,00	0,00	0,00	0,00	0,00	1.550,00	0,00	0,00
Habituação Urbana	100.000,00	1.550,00	0,00	0,00	0,00	0,00	0,00	0,00	0,00	1.550,00	0,00	0,00
SANEAMENTO	360.000,00	8.500,00	0,00	0,00	0,00	0,00	0,00	0,00	0,00	8.500,00	0,00	0,00
Saneamento Básico Rural	180.000,00	4.500,00	0,00	0,00	0,00	0,00	0,00	0,00	0,00	4.500,00	0,00	0,00
Saneamento Básico Urbano	180.000,00	4.000,00	0,00	0,00	0,00	0,00	0,00	0,00	0,00	4.000,00	0,00	0,00
GESTÃO AMBIENTAL	235.000,00	241.400,00	53.938,54	180.585,33	0,65	60.814,67	127.454,18	0,71	0,71	113.945,82	53.131,15	0,00
Preservação e Conservação	25.000,00	25.000,00	0,00	0,00	0,00	0,00	0,00	0,00	0,00	25.000,00	0,00	0,00
Recursos Hídricos	210.000,00	216.400,00	53.938,54	180.585,33	0,65	35.814,67	127.454,18	0,71	0,71	88.945,82	53.131,15	0,00
CIÊNCIA E TECNOLOGIA	25.000,00	25.000,00	0,00	6.420,83	0,02	18.579,17	420,83	0,00	0,00	24.579,17	6.000,00	0,00
Desenvolvimento Científico	25.000,00	25.000,00	0,00	6.420,83	0,02	18.579,17	420,83	0,00	0,00	24.579,17	6.000,00	0,00
AGRICULTURA	373.000,00	449.900,00	2.000,00	274.096,31	0,99	175.803,69	16.945,13	0,09	0,09	432.954,87	257.151,18	0,00
Abastecimento	280.000,00	356.900,00	2.000,00	274.096,31	0,99	82.803,69	16.945,13	0,09	0,09	339.954,87	257.151,18	0,00
Promoção da Produção Agrop	93.000,00	93.000,00	0,00	0,00	0,00	93.000,00	0,00	0,00	0,00	93.000,00	0,00	0,00
COMÉRCIO E SERVIÇOS	395.000,00	114.760,00	800,00	39.250,00	0,14	75.510,00	38.450,00	0,21	0,21	76.310,00	800,00	0,00
Promoção Comercial	20.000,00	28.000,00	0,00	22.600,00	0,08	5.400,00	22.600,00	0,13	0,13	5.400,00	0,00	0,00
Turismo	375.000,00	86.760,00	800,00	16.650,00	0,06	70.110,00	15.850,00	0,09	0,09	70.910,00	800,00	0,00
COMUNICAÇÕES	0,00	47.000,00	0,00	594,00	0,00	46.406,00	247,61	0,00	0,00	46.752,39	346,39	0,00
Telecomunicações	0,00	47.000,00	0,00	594,00	0,00	46.406,00	247,61	0,00	0,00	46.752,39	346,39	0,00
ENERGIA	100.000,00	2.000,00	0,00	0,00	0,00	2.000,00	0,00	0,00	0,00	2.000,00	0,00	0,00
Energia Elétrica	100.000,00	2.000,00	0,00	0,00	0,00	2.000,00	0,00	0,00	0,00	2.000,00	0,00	0,00
TRANSPORTE	436.000,00	282.600,00	17.879,36	19.179,06	0,07	263.420,94	18.162,79	0,10	0,10	264.437,21	1.016,27	0,00
Transporte Rodoviário	386.000,00	232.600,00	16.500,00	16.500,00	0,06	216.100,00	16.500,00	0,09	0,09	216.100,00	0,00	0,00
Demais Subfunções	50.000,00	50.000,00	1.379,36	2.679,06	0,01	47.320,94	1.662,79	0,01	0,01	48.337,21	1.016,27	0,00



Ceará
 Governo Municipal de Jaguaribara
 Consolidado

RELATÓRIO RESUMIDO DA EXECUÇÃO ORÇAMENTÁRIA
 DEMONSTRATIVO DA EXECUÇÃO DAS DESPESAS POR FUNÇÃO/SUBFUNÇÃO
 ORÇAMENTO FISCAL E DA SEGURIDADE SOCIAL
 4º bimestre de 2018 (Julho a Agosto)

RREO - Anexo 2 (LRF, Art.52, inciso II, alínea 'c')

R\$ 1,00


FUNÇÃO / SUBFUNÇÃO	DOTAÇÃO INICIAL	DOTAÇÃO ATUALIZADA	DESPESAS EMPENHADAS		%	SALDO	DESPESAS LIQUIDADAS		%	SALDO	INSCRITAS EM RESTOS A PAGAR NÃO PROCESSADOS
			NO BIMESTRE	ATÉ O BIMESTRE (b)			NO BIMESTRE	ATÉ O BIMESTRE (d)			
	(a)	(a)		(b)	(b)/(a)	(c) = (a) - (b)		(d)	(d)/(c)	(e) = (a) - (d)	(f)
DESPORTO E LAZER	317.000,00	87.500,00	4.345,08	30.007,88	0,11	57.492,12	3.252,54	25.807,17	0,14	61.692,83	4.200,71
Desporto Comunitário	317.000,00	87.500,00	4.345,08	30.007,88	0,11	57.492,12	3.252,54	25.807,17	0,14	61.692,83	4.200,71
ENCARGOS ESPECIAIS	600.000,00	342.450,00	0,00	218.899,32	0,79	123.550,68	45.571,38	185.430,39	1,03	157.019,61	33.468,93
Serviço da Dívida Interna	400.000,00	156.900,00	0,00	108.899,32	0,39	48.000,68	18.860,93	76.973,16	0,43	79.926,84	31.926,16
Outros Encargos Especiais	200.000,00	185.550,00	0,00	110.000,00	0,40	75.550,00	26.710,45	108.457,23	0,60	77.092,77	1.542,77
RESERVA DE CONTINGÊNCIA	140.000,00	140.000,00	0,00	0,00	0,00	140.000,00	0,00	0,00	0,00	140.000,00	0,00
DESPESAS (INTRA ORÇAMENTARIAS) (II)	0,00	0,00	0,00	0,00	0,00	0,00	0,00	0,00	0,00	0,00	0,00
TOTAL (III) = (I + II)	29.950.000,00	32.125.358,00	2.973.623,39	27.793.962,35	100,00	4.331.395,65	4.862.520,57	18.066.566,10	100,00	14.058.791,90	9.727.396,25

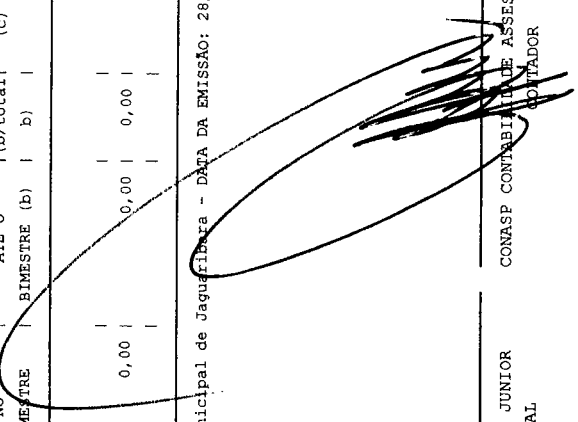
FONTE: SISTEMA: Aspec Informática - UNIDADE RESPONSÁVEL: Prefeitura Municipal de Jaguaribara - DATA DA EMISSÃO: 28/09/2018 - HORA DA EMISSÃO: 11:49:01

RREO - Anexo 2 (LRF, Art.52, inciso II, alínea 'c')

FUNÇÃO / SUBFUNÇÃO - INTRA	DOTAÇÃO INICIAL	DOTAÇÃO ATUALIZADA	DESPESAS EMPENHADAS				DESPESAS LIQUIDADAS				SALDO (e) = (a d)	INSCRITAS EM RESTOS A PAGAR NÃO PROCESSADOS (f)
			BIMESTRE	ATÉ O BIMESTRE (b)	NO BIMESTRE (c) = (a b)	NO BIMESTRE (d)	SALDO	ATÉ O BIMESTRE (d)	SALDO	%		
DESPESAS (INTRA ORÇAMENTARIAS) (II)	0,00	0,00	0,00	0,00	0,00	0,00	0,00	0,00	0,00	0,00	0,00	0,00

FONTE: SISTEMA: Aspec Informática - UNIDADE RESPONSÁVEL: Prefeitura Municipal de Jaguaribara - DATA DA EMISSÃO: 28/09/2018 - HORA DA EMISSÃO: 11:49:01


 JOACY ALVES DOS SANTOS JUNIOR
 PREFEITO MUNICIPAL


 CONASP CONTRIBUINTE ASSESSORIA E PROC CONTADOR

R\$ 1,00

RELATÓRIO RESUMIDO DA EXECUÇÃO ORÇAMENTÁRIA
 DEMONSTRATIVO DA RECEITA CORRENTE LÍQUIDA
 ORÇAMENTO FISCAL E DA SEGURIDADE SOCIAL
 4º bimestre de 2018 (até Agosto)

Ceará
 Governo Municipal de Jaguaribara
 Consolidado

REO - ANEXO 3 (LRF, Art.53, inciso I)

R\$ 1,00

ESPECIFICAÇÃO	EVOLUÇÃO DA RECEITA REALIZADA NOS ÚLTIMOS 12 MESES											
	Set/2017	Out/2017	Nov/2017	Dez/2017	Jan/2018	Fev/2018	Mar/2018	Mar/2018	Mar/2018	Mar/2018	Mar/2018	Mar/2018
RECEITAS CORRENTES (I)	2.059.469,91	2.003.688,23	2.043.139,87	3.443.370,69	2.541.509,39	3.098.901,58	2.176.363,08					
Impostos, Taxas e Contribuições de Meio	72.475,03	52.255,88	40.455,29	237.767,76	40.995,16	27.235,06	80.318,63					
IPTU	27.097,96	34.874,15	11.912,38	19.401,37	14.031,49	6.231,25	9.834,10					
ISS	41.015,07	12.774,75	23.209,52	82.453,18	16.739,34	12.477,29	26.087,88					
ITBI	100,00	1.320,00	248,00	1.342,32	6.032,61	1.656,40	300,00					
IRRF	2.034,87	1.861,71	1.932,59	132.515,77	443,30	2.197,80	37.873,76					
Outros Impostos, Taxas e Contribuições	2.227,13	1.425,27	3.152,80	2.055,12	3.748,42	4.672,32	6.222,89					
Contribuições	42.370,65	50.766,54	43.873,62	49.363,76	50.521,29	47.866,96	39.541,50					
Receita Patrimonial	4.723,51	3.735,03	3.257,31	3.106,39	3.853,49	3.390,43	4.160,96					
Rendimentos de Aplicação Financeira	0,00	0,00	0,00	0,00	3.853,49	3.390,43	4.160,96					
Outras Receitas Patrimoniais	4.723,51	3.735,03	3.257,31	3.106,39	0,00	0,00	0,00					
Receita agropecuária	0,00	0,00	0,00	0,00	0,00	0,00	0,00					
Receita industrial	0,00	0,00	0,00	0,00	0,00	0,00	0,00					
Receita de serviços	0,00	0,00	0,00	0,00	0,00	0,00	0,00					
Transferências correntes	1.929.829,38	1.888.017,35	1.945.853,26	3.138.283,44	2.446.130,05	3.016.719,49	2.048.344,91					
Cota parte do FPM	676.693,10	766.886,45	788.796,41	1.517.688,63	963.605,87	1.259.734,24	848.293,64					
Cota parte do ICMS	286.432,24	305.399,72	295.705,20	327.361,23	382.717,14	347.160,10	301.244,08					
Cota parte do IPVA	9.783,27	3.916,74	4.409,45	10.244,97	64.525,67	99.758,12	44.432,72					
Cota parte do ITR	317,46	782,19	130,76	0,00	0,00	0,00	14,24					
Transferências da LC 87/96	845,91	845,91	845,91	845,91	967,77	967,77	967,77					
Transferências da LC 61/89	870,76	1.098,90	897,31	1.238,04	1.491,93	1.744,71	1.455,18					
Transferências do Fundeb	668.112,73	550.570,32	427.329,34	649.971,17	568.009,44	1.025.890,17	590.604,58					
Outras transferências correntes	286.773,91	258.517,12	427.738,88	630.933,49	464.812,23	281.464,38	261.332,70					
Outras receitas correntes	10.071,34	8.913,43	9.700,39	14.849,34	9,40	3.689,64	3.997,08					
DEDUÇÕES (II)	194.988,42	215.785,84	218.156,92	278.941,77	282.665,73	341.872,86	239.281,40					
Contrib. do servidor para o plano de pr	0,00	0,00	0,00	0,00	0,00	0,00	0,00					
Comp. financ. entre regimes de previdên	0,00	0,00	0,00	0,00	0,00	0,00	0,00					
Ded. de receita para formação do Fundeb	194.988,42	215.785,84	218.156,92	278.941,77	282.665,73	341.872,86	239.281,40					
RECEITA CORRENTE LÍQUIDA (III)=(I II)	1.864.481,49	1.787.902,39	1.824.982,95	3.164.428,92	2.258.843,66	2.757.028,72	1.937.081,68					

Ceará
 Governo Municipal de Jaguaribara
 Consolidação

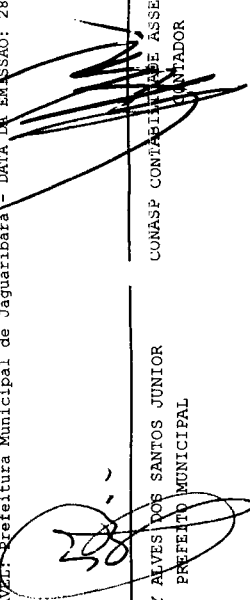
RELATÓRIO RESUMIDO DA EXECUÇÃO ORÇAMENTÁRIA
 DEMONSTRATIVO DA RECEITA CORRENTE LÍQUIDA
 ORÇAMENTO FISCAL E DA SEGURIDADE SOCIAL
 4º bimestre de 2018 (até Agosto)

REEO - ANEXO 3 (LRF, Art. 53, inciso I)

R\$ 1,00

ESPECIFICAÇÃO	EVOLUÇÃO DA RECEITA REALIZADA NOS ÚLTIMOS 12 MESES						TOTAL (ÚLTIMOS 12 MESES)	PREVISÃO ATUALIZADA EXERCÍCIO
	Abz/2018	Mai/2018	Jun/2018	Jul/2018	Ago/2018			
RECEITAS CORRENTES (I)	2.366.925,24	2.925.876,80	3.060.735,59	2.622.831,17	2.565.819,37	30.908.630,92	31.615.500,00	
Impostos, Taxas e Contribuições de Melho	34.616,95	32.533,98	167.039,35	78.783,12	362.179,60	1.226.655,81	1.048.000,00	
IPTU	2.193,66	4.361,19	2.014,19	44.417,45	41.992,44	218.361,63	40.000,00	
ISS	24.624,20	22.346,76	24.600,14	26.321,81	214.448,91	527.098,85	545.000,00	
ITBI	1.000,00	240,00	2.419,20	19,99	400,00	15.078,52	25.000,00	
IRRF	2.749,94	2.289,83	129.782,13	4.564,27	100.792,45	419.038,42	350.000,00	
Outros Impostos, Taxas e Contribuições	4.049,15	3.296,20	8.223,69	3.459,60	4.545,80	47.078,39	88.000,00	
Contribuições	41.217,02	39.122,91	42.871,88	44.598,90	48.090,49	540.205,52	700.000,00	
Receita Patrimonial	3.757,99	3.766,74	5.462,55	6.420,78	5.854,60	51.489,78	388.000,00	
Rendimentos de Aplicação Financeira	3.757,99	3.766,74	5.462,55	6.420,78	5.854,60	36.667,54	388.000,00	
Outras Receitas Patrimoniais	0,00	0,00	0,00	0,00	0,00	14.822,24	0,00	
Receita agropecuária	0,00	0,00	0,00	0,00	0,00	0,00	0,00	
Receita industrial	0,00	0,00	0,00	0,00	0,00	0,00	0,00	
Receita de serviços	0,00	0,00	0,00	0,00	0,00	0,00	0,00	
Transferências correntes	2.274.170,82	2.843.341,27	2.836.647,64	2.484.243,03	2.142.879,29	28.994.459,93	29.413.500,00	
Cota parte do FPM	889.408,24	1.091.520,00	1.022.156,56	1.177.480,45	875.802,84	11.878.066,43	13.215.000,00	
Cota parte do ICMS	323.781,10	349.188,22	278.018,14	374.728,04	343.669,79	3.915.405,00	3.650.000,00	
Cota parte do IPVA	43.284,96	39.110,93	36.600,63	12.744,46	8.846,64	377.657,66	400.000,00	
Cota parte do ITR	0,00	30,75	0,00	26,16	33,63	1.335,19	5.000,00	
Transferências da LC 87/96	967,77	967,77	967,77	967,77	967,77	11.125,80	12.000,00	
Transferências da LC 61/89	1.553,59	1.588,36	1.938,74	1.463,22	1.582,50	16.718,24	12.000,00	
Transferências do Fundeb	488.667,52	963.604,27	610.244,54	579.354,12	601.696,89	7.724.057,09	8.350.000,00	
Outras transferências correntes	526.507,64	397.334,87	886.921,46	337.478,81	310.279,23	5.070.094,52	3.769.500,00	
Outras receitas correntes	13.162,46	7.111,90	8.714,17	8.785,34	6.815,39	95.819,88	66.000,00	
DEDUÇÕES (II)	251.799,04	296.479,92	267.945,75	221.307,21	249.072,14	3.058.277,00	3.235.800,00	
Contrib. do servidor para o plano de pr	0,00	0,00	0,00	0,00	0,00	0,00	0,00	
Comp. financ. entre regimes de previdên	0,00	0,00	0,00	0,00	0,00	0,00	0,00	
Ded. de receita para formação do Fundeb	251.799,04	296.479,92	267.945,75	221.307,21	249.072,14	3.058.277,00	3.235.800,00	
RECEITA CORRENTE LÍQUIDA (III)=(I II)	2.115.126,20	2.629.396,88	2.792.804,84	2.401.523,96	2.316.747,23	27.850.353,92	28.379.700,00	

FONTE: SISTEMA: Aspec Informática - UNIDADE RESPONSÁVEL: Prefeitura Municipal de Jaguaribara - DATA DA EMISSÃO: 28/09/2018 - HORA DA EMISSÃO: 11:50:27


 JOACY ALVES DOS SANTOS JUNIOR
 PREFEITO MUNICIPAL
 CONASP CONTÁBILIDADE ASSESSORIA E PROC
 CONTADOR

RREO - ANEXO 4 (LRF, Art 53, inciso II)

R\$ 1,00

PLANO PREVIDENCIÁRIO			
RECEITAS PREVIDENCIÁRIAS -- RPPS	PREVISÃO	PREVISÃO	RECEITAS REALIZADAS
	INICIAL	ATUALIZADA	ATÉ O BIMESTRE 2018 ATÉ O BIMESTRE 2017
RECEITAS CORRENTES (I)	0,00	0,00	0,00 0,00
Receita de contribuições dos segurados	0,00	0,00	0,00 0,00
Civil	0,00	0,00	0,00 0,00
Ativo	0,00	0,00	0,00 0,00
Inativo	0,00	0,00	0,00 0,00
Pensionista	0,00	0,00	0,00 0,00
Militar	0,00	0,00	0,00 0,00
Ativo	0,00	0,00	0,00 0,00
Inativo	0,00	0,00	0,00 0,00
Pensionista	0,00	0,00	0,00 0,00
Receita de contribuições patronais	0,00	0,00	0,00 0,00
Civil	0,00	0,00	0,00 0,00
Ativo	0,00	0,00	0,00 0,00
Inativo	0,00	0,00	0,00 0,00
Pensionista	0,00	0,00	0,00 0,00
Militar	0,00	0,00	0,00 0,00
Ativo	0,00	0,00	0,00 0,00
Inativo	0,00	0,00	0,00 0,00
Pensionista	0,00	0,00	0,00 0,00
Em regime de parcelamento de débitos	0,00	0,00	0,00 0,00
Receita patrimonial	0,00	0,00	0,00 0,00
Receita imobiliária	0,00	0,00	0,00 0,00
Receita de valores mobiliários	0,00	0,00	0,00 0,00
Outras receitas patrimoniais	0,00	0,00	0,00 0,00
Receitas de serviços	0,00	0,00	0,00 0,00
Outras receitas correntes	0,00	0,00	0,00 0,00
Compensação previdenciária do RGPS para o RPPS	0,00	0,00	0,00 0,00
Aportes periódico para amortização de déficit atua	0,00	0,00	0,00 0,00
Demais receitas correntes	0,00	0,00	0,00 0,00
RECEITAS DE CAPITAL (III)	0,00	0,00	0,00 0,00

Ceará
 Governo Municipal de Jaguaribara
 Consolidado

RELATÓRIO RESUMIDO DA EXECUÇÃO ORÇAMENTÁRIA
 DEMONSTRATIVO DAS RECEITAS E DESPESAS PREVIDENCIÁRIAS
 DO REGIME PRÓPRIO DOS SERVIDORES PÚBLICOS
 ORÇAMENTO FISCAL E DA SEGURIDADE SOCIAL
 4º bimestre de 2018 (Julho a Agosto)

Alienação de bens, direitos e ativos	0,00	0,00	0,00	0,00	0,00
Amortização de empréstimos	0,00	0,00	0,00	0,00	0,00
Outras receitas de capital	0,00	0,00	0,00	0,00	0,00
TOTAL REC. PREVID. RPPS (IV) = (I + III - II)	0,00	0,00	0,00	0,00	0,00

PLANO PREVIDENCIÁRIO

DESPESAS PREVIDENCIÁRIAS — RPPS	DOTAÇÃO		DESPESAS EMPENHADAS		DESPESAS LIQUIDADAS		INSCRITAS EM RESTOS A PAGAR NÃO PROCESSADAS	
	INICIAL	ATUALIZADA	ATÉ O BIMESTRE 2018	ATÉ O BIMESTRE 2017	ATÉ O BIMESTRE 2018	ATÉ O BIMESTRE 2017	EM EXERCÍCIO 2018	EM EXERCÍCIO 2017
ADMINISTRAÇÃO (V)	0,00	0,00	0,00	0,00	0,00	0,00	0,00	0,00
Despesas correntes	0,00	0,00	0,00	0,00	0,00	0,00	0,00	0,00
Despesas de capital	0,00	0,00	0,00	0,00	0,00	0,00	0,00	0,00
PREVIDÊNCIA (VI)	0,00	0,00	0,00	0,00	0,00	0,00	0,00	0,00
Benefícios - Civil	0,00	0,00	0,00	0,00	0,00	0,00	0,00	0,00
Aposentadorias	0,00	0,00	0,00	0,00	0,00	0,00	0,00	0,00
Pensões	0,00	0,00	0,00	0,00	0,00	0,00	0,00	0,00
Outros benefícios previdenciários	0,00	0,00	0,00	0,00	0,00	0,00	0,00	0,00
Benefícios - Militar	0,00	0,00	0,00	0,00	0,00	0,00	0,00	0,00
Reformas	0,00	0,00	0,00	0,00	0,00	0,00	0,00	0,00
Pensões	0,00	0,00	0,00	0,00	0,00	0,00	0,00	0,00
Outros benefícios previdenciários	0,00	0,00	0,00	0,00	0,00	0,00	0,00	0,00
Outras despesas previdenciárias	0,00	0,00	0,00	0,00	0,00	0,00	0,00	0,00
Compens. prev. do RPPS para o RGPS	0,00	0,00	0,00	0,00	0,00	0,00	0,00	0,00
Demais despesas previdenciárias	0,00	0,00	0,00	0,00	0,00	0,00	0,00	0,00

TOTAL DESP. PREVID. RPPS (VII) = (V + VI) 0,00 0,00 0,00 0,00 0,00 0,00 0,00 0,00

RESULTADO PREVIDENCIÁRIO (VIII)=(IV VII) 0,00 0,00 0,00 0,00 0,00 0,00 0,00 0,00

RELATÓRIO RESUMIDO DA EXECUÇÃO ORÇAMENTÁRIA
 DEMONSTRATIVO DAS RECEITAS E DESPESAS PREVIDENCIÁRIAS
 DO REGIME PRÓPRIO DOS SERVIDORES PÚBLICOS
 ORÇAMENTO FISCAL E DA SEGURIDADE SOCIAL
 4º bimestre de 2018 (Julho a Agosto)

Ceará
 Governo Municipal de Jaguaribara
 Consolidado

RECURSOS RPPS ARRECADADOS EM EXERCÍCIOS ANTERIORES	PREVISÃO ORÇAMENTÁRIA
Valor	0,00
RESERVA ORÇAMENTÁRIA DO RPPS	PREVISÃO ORÇAMENTÁRIA
Valor	0,00
APORTES DE RECURSOS PARA O PLANO PREVIDENCIÁRIO DO RPPS	APORTES REALIZADOS
Plano de amortização - Contribuição patronal Supplement	0,00
Plano de amortização - Aporte periódico de valores pre	0,00
Outros aportes para o RPPS	0,00
Recursos para cobertura de déficit financeiro	0,00
	PERÍODO DE REFERÊNCIA
BENS E DIREITOS DO RPPS	2018 2017
Caixa e equivalência de caixa	0,00 0,00
Investimentos e aplicações	0,00 0,00
Outros bens e direitos	0,00 0,00

FONTE: SISTEMA: Aspec Informática - UNID RESPONSÁVEL: Prefeitura Municipal de Jaguaribara - DATA DA EMISSÃO: 28/09/2018 - HORA : 11:56:13



Ceará
 Governo Municipal de Jaguaribara
 Consolidação


RELATÓRIO RESUMIDO DA EXECUÇÃO ORÇAMENTÁRIA
 DEMONSTRATIVO DAS RECEITAS E DESPESAS PREVIDENCIÁRIAS
 DO REGIME PRÓPRIO DOS SERVIDORES PÚBLICOS
 ORÇAMENTO FISCAL E DA SEGURIDADE SOCIAL
 4º bimestre de 2018 (Julho a Agosto)

RREO - ANEXO 4 (LRF, Art 53, inciso II)

R\$ 1,00

PLANO FINANCEIRO

RECEITAS PREVIDENCIÁRIAS — RPPS	PREVISÃO INICIAL	PREVISÃO ATUALIZADA	RECEITAS REALIZADAS	
			ATÉ O BIMESTRE 2016	ATÉ O BIMESTRE 2017
RECEITAS CORRENTES (IX)	0,00	0,00	0,00	0,00
Receita de contribuições dos segurados	0,00	0,00	0,00	0,00
Civil	0,00	0,00	0,00	0,00
Ativo	0,00	0,00	0,00	0,00
Inativo	0,00	0,00	0,00	0,00
Pensionista	0,00	0,00	0,00	0,00
Militar	0,00	0,00	0,00	0,00
Ativo	0,00	0,00	0,00	0,00
Inativo	0,00	0,00	0,00	0,00
Pensionista	0,00	0,00	0,00	0,00
Receita de contribuições patronais	0,00	0,00	0,00	0,00
Civil	0,00	0,00	0,00	0,00
Ativo	0,00	0,00	0,00	0,00
Inativo	0,00	0,00	0,00	0,00
Pensionista	0,00	0,00	0,00	0,00
Militar	0,00	0,00	0,00	0,00
Ativo	0,00	0,00	0,00	0,00
Inativo	0,00	0,00	0,00	0,00
Pensionista	0,00	0,00	0,00	0,00
Em regime de parcelamento de débitos	0,00	0,00	0,00	0,00
Receita patrimonial	0,00	0,00	0,00	0,00
Receita imobiliária	0,00	0,00	0,00	0,00
Receita de valores mobiliários	0,00	0,00	0,00	0,00
Outras receitas patrimoniais	0,00	0,00	0,00	0,00
Receitas de serviços	0,00	0,00	0,00	0,00
Outras receitas correntes	0,00	0,00	0,00	0,00
Compensação previdenciária do RGPS para o RPPS	0,00	0,00	0,00	0,00
Demais receitas correntes	0,00	0,00	0,00	0,00
RECEITAS DE CAPITAL (X)	0,00	0,00	0,00	0,00
Alienação de bens, direitos e ativos	0,00	0,00	0,00	0,00



RELATÓRIO RESUMIDO DA EXECUÇÃO ORÇAMENTÁRIA
 DEMONSTRATIVO DAS RECEITAS E DESPESAS PREVIDENCIÁRIAS
 DO REGIME PRÓPRIO DOS SERVIDORES PÚBLICOS
 ORÇAMENTO FISCAL E DA SEGURIDADE SOCIAL
 4º bimestre de 2018 (Julho a Agosto)

	Amortização de empréstimos		Outras receitas de capital		TOTAL REC. PREVID. RPFS (XI) = (IX + X)		DESPESAS PREVIDENCIÁRIAS -- RPFS					
	0,00	0,00	0,00	0,00	0,00	0,00	DOTAÇÃO INICIAL	DOTAÇÃO ATUALIZADA	DESPESAS EMPENHADAS	DESPESAS LIQUIDADAS	INSCRITAS EM RESTOS A PAGAR NÃO PROCESSADAS	
	0,00	0,00	0,00	0,00	0,00	0,00	ATÉ O BIMESTRE 2018	ATÉ O BIMESTRE 2017	ATÉ O BIMESTRE 2018	ATÉ O BIMESTRE 2017	EM EXERCÍCIO 2018	EM EXERCÍCIO 2017
ADMINISTRAÇÃO (XII)	0,00	0,00	0,00	0,00	0,00	0,00	0,00	0,00	0,00	0,00	0,00	0,00
Despesas correntes	0,00	0,00	0,00	0,00	0,00	0,00	0,00	0,00	0,00	0,00	0,00	0,00
Despesas de capital	0,00	0,00	0,00	0,00	0,00	0,00	0,00	0,00	0,00	0,00	0,00	0,00
PREVIDÊNCIA (XIII)	0,00	0,00	0,00	0,00	0,00	0,00	0,00	0,00	0,00	0,00	0,00	0,00
Benefícios - Civil	0,00	0,00	0,00	0,00	0,00	0,00	0,00	0,00	0,00	0,00	0,00	0,00
Aposentadorias	0,00	0,00	0,00	0,00	0,00	0,00	0,00	0,00	0,00	0,00	0,00	0,00
Pensões	0,00	0,00	0,00	0,00	0,00	0,00	0,00	0,00	0,00	0,00	0,00	0,00
Outros benefícios previdenciários	0,00	0,00	0,00	0,00	0,00	0,00	0,00	0,00	0,00	0,00	0,00	0,00
Benefícios - Militar	0,00	0,00	0,00	0,00	0,00	0,00	0,00	0,00	0,00	0,00	0,00	0,00
Reformas	0,00	0,00	0,00	0,00	0,00	0,00	0,00	0,00	0,00	0,00	0,00	0,00
Pensões	0,00	0,00	0,00	0,00	0,00	0,00	0,00	0,00	0,00	0,00	0,00	0,00
Outros benefícios previdenciários	0,00	0,00	0,00	0,00	0,00	0,00	0,00	0,00	0,00	0,00	0,00	0,00
Outras despesas previdenciárias	0,00	0,00	0,00	0,00	0,00	0,00	0,00	0,00	0,00	0,00	0,00	0,00
Compens. prev. do RPFS para o RGPS	0,00	0,00	0,00	0,00	0,00	0,00	0,00	0,00	0,00	0,00	0,00	0,00
Demais despesas previdenciárias	0,00	0,00	0,00	0,00	0,00	0,00	0,00	0,00	0,00	0,00	0,00	0,00
TOTAL DESP. PREVID. RPFS (XIV) = (XII + XIII)	0,00	0,00	0,00	0,00	0,00	0,00	0,00	0,00	0,00	0,00	0,00	0,00
RESULTADO PREVIDENCIÁRIO (XV) = (XI - XIV)	0,00	0,00	0,00	0,00	0,00	0,00	0,00	0,00	0,00	0,00	0,00	0,00





Ceará
Governo Municipal de Jaguaribara
Consolidado

RELATÓRIO RESUMIDO DA EXECUÇÃO ORÇAMENTÁRIA
 DEMONSTRATIVO DAS RECEITAS E DESPESAS PREVIDENCIÁRIAS
 DO REGIME PRÓPRIO DOS SERVIDORES PÚBLICOS
 ORÇAMENTO FISCAL E DA SEGURIDADE SOCIAL
 1º Bimestre de 2018 (Julho a Agosto)

APORTES DE RECURSOS PARA O PLANO PREVIDENCIÁRIO DO RPPS	APORTES REALIZADOS
Recursos para cobertura de déficit financeiro	0,00
Recursos para formação de reserva	0,00

FONTE: SISTEMA: Aspec Informática - UNID RESPONSÁVEL: Prefeitura Municipal de Jaguaribara - DATA DA EMISSÃO: 28/09/2018 - HORA : 11:56:13


 JOACY ALVES DOS SANTOS JUNIOR
 PREFEITO MUNICIPAL


 CONASP CONTABILISTA ASSESSORIA E PROC
 CONTADOR

RELATÓRIO RESUMIDO DA EXECUÇÃO ORÇAMENTÁRIA
 DEMONSTRATIVO DO RESULTADO PRIMÁRIO E NOMINAL
 ORÇAMENTOS FISCAL E DA SEGURIDADE SOCIAL
 4º bimestre de 2018 (Julho a Agosto)

Ceará
 Governo Municipal de Jaguaribara
 Consolidado

RREO - ANEXO 6 (LRF, Art 53, inciso III)

R\$ 1,00

ACIMA DA LINHA		PREVISÃO ATUALIZADA	RECEITAS REALIZADAS ATÉ O BIMESTRE (a)
RECEITAS PRIMÁRIAS			
RECEITAS CORRENTES (I)			
Receita tributária		28.379.700,00	19.215.957,86
IPTU		1.048.000,00	823.701,85
ISS		40.000,00	125.075,77
ITBI		545.000,00	367.646,33
IRRF		25.000,00	12.068,20
Outros impostos, taxas e contribuições de melhoria		350.000,00	280.693,48
Contribuições		88.000,00	38.218,07
Receita patrimonial		700.000,00	353.830,95
Aplicações financeiras (II)		388.000,00	36.667,54
Transferências correntes		388.000,00	36.667,54
Cota parte do FPM		26.177.700,00	17.949.472,14
Cota parte do ICMS		10.795.000,00	6.599.053,19
Cota parte do IPVA		2.920.000,00	2.160.579,01
Cota parte do ITR		320.000,00	279.267,03
Transferências da LC 87/96		4.000,00	83,84
Transferências da LC 61/89		9.600,00	6.193,76
Transferências do Fundeb		9.600,00	10.090,66
Outras transferências correntes		8.350.000,00	5.428.073,53
Demais receitas correntes		3.769.500,00	3.466.131,12
Outras receitas financeiras (III)		66.000,00	52.285,38
Receitas correntes restantes		44.000,00	47.814,21
		22.000,00	4.471,17
RECEITAS PRIMÁRIAS CORRENTES (IV) = (I II III)		27.947.700,00	19.131.476,11
RECEITAS DE CAPITAL (V)			
Operações de crédito (VI)		1.570.300,00	1.592.525,94
Amortização de empréstimos (VII)		0,00	0,00
Alienação de bens		0,00	0,00
Receitas de alienação de investimentos temporários (VIII)		0,00	235.525,94
Receitas de alienação de investimentos permanentes (IX)		0,00	0,00
Outras alienação de bens		0,00	235.525,94

Ceará
 Governo Municipal de Jaguaribara
 Consolidação

RELATÓRIO RESUMIDO DA EXECUÇÃO ORÇAMENTÁRIA
 DEMONSTRATIVO DO RESULTADO PRIMÁRIO E NOMINAL
 ORÇAMENTOS FISCAL E DA SEGURIDADE SOCIAL
 4º bimestre de 2018 (Julho a Agosto)

Transferências de capital	1.570.300,00	1.357.000,00	
Convênios	1.370.300,00	0,00	
Outras transferências de capital	200.000,00	1.357.000,00	
Outras receitas de capital	0,00	0,00	
Outras receitas de capital não primárias (X)	0,00	0,00	
Outras receitas de capital primárias	0,00	0,00	
RECEITAS PRIMÁRIAS DE CAPITAL (XI) = (V - VI VII VIII IX - X)	1.570.300,00	1.592.525,94	
RECEITA PRIMÁRIA TOTAL (XII) = (IV + XI)	29.518.000,00	20.724.002,05	

	ATÉ O BIMESTRE/2018						RESTOS A PAGAR NÃO PROCESSADOS		
	DOTAÇÃO ATUALIZADA	DESPESAS EMPENHADAS	DESPESAS LIQUIDADAS	DESPESAS PAGAS	DESPESAS A PAGAR PROCESSADO	LIQUIDADOS	PAGOS	(c)	
DESPESAS PRIMÁRIAS									
DESPESAS CORRENTES (XIII)	29.622.828,00	25.996.977,61	17.332.499,38	15.863.880,78	1.838.400,24	0,00	0,00		
Pessoal e encargos sociais	17.216.461,00	15.603.455,98	10.834.830,50	9.661.947,03	962.459,26	0,00	0,00		
Juros e encargos da dívida (XIV)	50.000,00	20.784,00	14.084,42	14.084,42	0,00	0,00	0,00		
Outras despesas correntes	12.356.367,00	10.372.737,63	6.483.584,46	6.187.849,33	875.940,98	0,00	0,00		
DESPESAS PRIMÁRIAS CORRENTES (XV) = (XIII - XIV)	29.572.828,00	25.976.193,61	17.318.414,96	15.849.796,36	1.838.400,24	0,00	0,00		
DESPESAS DE CAPITAL (XVI)	2.362.530,00	1.796.984,74	734.066,72	734.066,72	123.942,95	0,00	0,00		
Investimentos	2.255.630,00	1.708.869,42	671.177,98	671.177,98	123.942,95	0,00	0,00		
Inversões financeiras	0,00	0,00	0,00	0,00	0,00	0,00	0,00		
Concessão de empréstimos e financiamentos (XVII)	0,00	0,00	0,00	0,00	0,00	0,00	0,00		
Aquisição de título de capital já integralizado (XVIII)	0,00	0,00	0,00	0,00	0,00	0,00	0,00		
Aquisição de título de crédito (XIX)	0,00	0,00	0,00	0,00	0,00	0,00	0,00		
Amortização de dívida (XX)	106.900,00	88.115,32	62.888,74	62.888,74	0,00	0,00	0,00		
DESPESAS PRIMÁRIAS DE CAPITAL (XXI) = (XVI - XVII - XVIII - XIX)	2.255.630,00	1.708.869,42	671.177,98	671.177,98	123.942,95	0,00	0,00		
RESERVA DE CONTINGÊNCIA (XXII)	140.000,00	0,00	0,00	0,00	0,00	0,00	0,00		
DESPA PRIMÁRIA TOTAL (XXIII) = (XV + XXI + XXII)	31.968.458,00	27.665.063,03	17.989.592,94	16.520.974,34	1.962.343,19	0,00	0,00		

RESULTADO PRIMÁRIO - Acima da linha (XXIV) = (XIIa) (XXIIIa + XXI)

2.240.684,52

META FISCAL PARA O RESULTADO PRIMÁRIO	VALOR CORRENTE
META DE RESULTADO PRIMÁRIO FIXADA NO ANEXO DE METAS FISCAIS DA LDO PARA O EXERCÍCIO DE REFERÊNCIA	0,00
JUROS NOMINAIS	
JUROS E ENCARGOS ATIVOS	36.667,54
JUROS E ENCARGOS PASSIVOS	27.585,19
RESULTADO NOMINAL - Acima da linha (XXVII)=XXIV+(XXV - XXVI)	2.249.766,87
META FISCAL PARA O RESULTADO NOMINAL	
META DO RESULTADO NOMINAL FIXADA NO ANEXO DE	0,00
ABAIXO DA LINHA	
CÁLCULO DO RESULTADO NOMINAL	
DÍVIDA CONSOLIDADA (XXVIII)	0,00
DEDUÇÕES (XXIX)	12.465.239,07
Disponibilidade de caixa	2.090.176,85
Disponibilidade de caixa bruta	2.081.750,99
() Restos a pagar processados (XXX)	3.412.128,76
Demais haveres financeiros	1.330.377,77
DÍVIDA CONSOLIDADA LÍQUIDA XXXI=XXVIII XXIX	8.425,86
RESULTADO NOMINAL - Abaixo da linha (XXXII) = (XXXIa - XXXIb)	10.375.062,22
	-
	-10.375.062,22



AJUSTE METODOLÓGICO	ATÉ O BIMESTRE/2018
VARIAÇÃO SALDO RPP = (XXXIII) = (XXXa - XXXb)	- 1.330.377,77
RECEITA DE ALIENAÇÃO DE INVESTIMENTOS PERMANENTES (IX)	0,00
PASSIVOS RECONHECIDOS NA DC (XXXIV)	0,00
OUTROS AJUSTES (XXXV)	0,00
RESULTADO NOMINAL AJUSTADO - Abaixo da linha XXXVI=XXXII XXXIII IX XXXIV XXXV	- 9.044.684,45
RESULTADO PRIMÁRIO - Abaixo da linha XXXVII=XXXVI (XXV XXVI)	- 9.053.766,80

INFORMAÇÕES ADICIONAIS	PREVISÃO ORÇAMENTÁRIA
SALDO DE EXERCÍCIOS ANTERIORES	0,00
Recursos arrecadados em exercícios anteriores - RPPS	0,00
Superávit financeiro utilizado para abertura de créditos adicionais	0,00
RESERVA ORÇAMENTÁRIA DO RPPS	0,00

FONTE: SISTEMA: Aspec Informática - UNIDADE RESPONSÁVEL: Prefeitura Municipal de Jaguaribara - DATA DA EMISSÃO: 28/09/2018 - HORA DA EMISSÃO: 12:02:41

JOACY ALVES DOS SANTOS JUNIOR
 PREFEITO MUNICIPAL

CONASP CONTABILIDADE ASSESSORIA E PROC
 CONTADOR

Ceará
 Governo Municipal de Jaguaribara
 Consolidado

RELATÓRIO RESUMIDO DA EXECUÇÃO ORÇAMENTÁRIA
 DEMONSTRATIVO DOS RESTOS A PAGAR
 POR PODER E ÓRGÃO
 ORÇAMENTOS FISCAL E DA SEGURIDADE SOCIAL
 4º bimestre de 2018 (Julho a Agosto)

RREO - ANEXO 7 (LRF, Art 53, inciso V)

R\$ 1,00

PODER / ÓRGÃO	RESTOS A PAGAR PROCESSADOS E NÃO PROCESSADOS LIQUIDADOS EM EXERCÍCIOS ANTERIORES										
	INSCRITOS					CANCELADOS					SALDO
	EM EXERCÍCIOS ANTERIORES (a)	EM EXERCÍCIOS ANTERIORES (b)	PAGOS (c)	(d)	(e) = (a+b) - (c+d)	EM EXERCÍCIOS ANTERIORES (a)	EM EXERCÍCIOS ANTERIORES (b)	PAGOS (c)	(d)	(e) = (a+b) - (c+d)	
RESTOS A PAGAR (EXCETO INTRA ORÇAMENTÁRIO (I))	1.385.037,39	1.907.683,57	1.962.343,19	0,00	1.330.377,77	1.385.037,39	1.907.683,57	1.962.343,19	0,00	1.330.377,77	
Executivo	1.385.037,39	1.907.683,57	1.962.343,19	0,00	1.330.377,77	0,00	0,00	0,00	0,00	0,00	
2011-SEC. DA INFRA ESTRUTURA E URBANISMO	0,00	0,00	0,00	0,00	0,00	0,00	0,00	0,00	0,00	0,00	
2012-SEC. DA INFRA ESTRUTURA E URBANISMO	0,00	0,00	0,00	0,00	0,00	0,00	0,00	0,00	0,00	0,00	
2013-Gabinete do Prefeito	0,30	0,00	0,00	0,00	0,30	0,00	0,00	0,00	0,00	0,30	
2013-Sec. da Infra Estrutura e Urbanismo	6.437,79	0,00	0,00	0,00	6.437,79	0,00	0,00	0,00	0,00	6.437,79	
2013-Sec.de Agricultura, Meio Amb.e Rec.	300,00	0,00	0,00	0,00	300,00	0,00	0,00	0,00	0,00	300,00	
2013-Secretaria de Saúde	12.074,62	0,00	0,00	0,00	12.074,62	0,00	0,00	0,00	0,00	12.074,62	
2013-Fundo Municipal de Saúde	135.582,03	0,00	118.942,95	0,00	16.639,08	0,00	0,00	0,00	0,00	16.639,08	
2013-Secretaria da Educação Básica - Sed	3.700,49	0,00	0,00	0,00	3.700,49	0,00	0,00	0,00	0,00	3.700,49	
2013-Fundo Municipal de Educação F.M.E.	508,98	0,00	0,00	0,00	508,98	0,00	0,00	0,00	0,00	508,98	
2013-Fundo Municipal de Assistência Soci	850,00	0,00	0,00	0,00	850,00	0,00	0,00	0,00	0,00	850,00	
2013-Sec. Planej. Administração e Finanç	11.209,80	0,00	0,00	0,00	11.209,80	0,00	0,00	0,00	0,00	11.209,80	
2013-Secretaria da Juventude e da Cultur	127,82	0,00	0,00	0,00	127,82	0,00	0,00	0,00	0,00	127,82	
2013-Secretaria do Turismo	2.000,00	0,00	0,00	0,00	2.000,00	0,00	0,00	0,00	0,00	2.000,00	
2014-Sec. Planej. Administração e Finanç	8.497,41	0,00	0,00	0,00	8.497,41	0,00	0,00	0,00	0,00	8.497,41	
2014-Sec.de Agricultura, Meio Amb.e Rec.	20.104,79	0,00	0,00	0,00	20.104,79	0,00	0,00	0,00	0,00	20.104,79	
2014-Sec. da Infra Estrutura e Urbanismo	81.493,08	0,00	0,00	0,00	81.493,08	0,00	0,00	0,00	0,00	81.493,08	
2014-Fundo Municipal de Saúde	186.931,28	0,00	0,00	0,00	186.931,28	0,00	0,00	0,00	0,00	186.931,28	
2014-Fundo Municipal de Educação FME	52.053,97	0,00	0,00	0,00	52.053,97	0,00	0,00	0,00	0,00	52.053,97	
2014-Fundo de Man.Des.Educação Básica FU	36.976,54	0,00	0,00	0,00	36.976,54	0,00	0,00	0,00	0,00	36.976,54	
2014-Secretaria da Assistência Social -	2.093,75	0,00	0,00	0,00	2.093,75	0,00	0,00	0,00	0,00	2.093,75	
2014-Fundo Municipal de Assistência Soci	0,01	0,00	0,00	0,00	0,01	0,00	0,00	0,00	0,00	0,01	
2015-Sec. Planej. Administração e Finanç	2.909,12	0,00	0,00	0,00	2.909,12	0,00	0,00	0,00	0,00	2.909,12	
2015-Sec.de Agricultura, Meio Amb.e Rec.	15.131,61	0,00	0,00	0,00	15.131,61	0,00	0,00	0,00	0,00	15.131,61	
2015-Sec. da Infra Estrutura e Urbanismo	290.182,33	0,00	0,00	0,00	290.182,33	0,00	0,00	0,00	0,00	290.182,33	
2015-Fundo Municipal de Saúde	45.062,50	0,00	0,00	0,00	45.062,50	0,00	0,00	0,00	0,00	45.062,50	

RREO - ANEXO 7 (LRF, Art 53, inciso V)


R\$ 1,00

PODER / ÓRGÃO	RESTOS A PAGAR PROCESSADOS E NÃO PROCESSADOS LIQUIDADOS EM EXERCÍCIOS ANTERIORES				
	INSCRITOS		PAGOS	CANCELADOS	SALDO
	EM EXERCÍCIOS ANTERIORES (a)	EM 31 DE DEZ. EXERC. ANTERIOR (b)			
2015-Fundo Municipal de Educação FME	12.681,06	0,00	0,00	0,00	12.681,06
2015-Secretaria da Assistência Social -	941,00	0,00	0,00	0,00	941,00
2015-Sec. de Cultura, Desporto e Juventud	4.820,00	0,00	0,00	0,00	4.820,00
2016-Sec. Planej. Administração e Finanças	52.739,29	0,00	0,00	0,00	52.739,29
2016-Sec.de Agricultura, Meio Amb.e Rec.	45.564,89	0,00	0,00	0,00	45.564,89
2016-Sec. da Infra Estrutura e Urbanismo	118.302,60	0,00	0,00	0,00	118.302,60
2016-Sec. Desenv.Econ, Turismo, Aquic.e	1.800,00	0,00	0,00	0,00	1.800,00
2016-Fundo Municipal de Saúde	80.232,20	0,00	0,00	0,00	80.232,20
2016-Fundo Municipal de Educação FME	123.365,79	0,00	10.400,00	0,00	112.965,79
2016-Secretaria da Assistência Social -	30.361,94	0,00	0,00	0,00	30.361,94
2016-Fundo Municipal de Assistência Soci	0,40	0,00	0,00	0,00	0,40
2016-Sec. de Cultura, Desporto e Juventud	0,00	0,00	0,00	0,00	0,00
2017-Gabinete do Prefeito	0,00	63.211,40	62.161,40	0,00	0,00
2017-Sec. Planej. Administração e Finanças	0,00	199.312,41	179.905,19	0,00	1.050,00
2017-Sec. Desenv.Econ, Turismo, Aquic.e	0,00	31.143,90	28.896,95	0,00	19.407,22
2017-Fundo Municipal de Saúde	0,00	445.311,72	429.557,33	0,00	2.246,95
2017-Fundo Municipal de Educação FME	0,00	203.127,72	185.550,64	0,00	15.754,39
2017-Fundo de Man.Des.Educação Básica FU	0,00	573.111,83	573.111,83	0,00	17.577,08
2017-Secretaria da Assistência Social -	0,00	36.649,66	36.649,66	0,00	0,00
2017-Fundo Municipal de Assistência Soci	0,00	17.311,96	15.810,50	0,00	1.501,46
2017-Sec. de Cultura, Desporto e Juventud	0,00	37.020,87	30.877,65	0,00	6.143,22
2017-Sec.de Infraestrutura,M.Amb.e Agricu	0,00	253.231,60	242.228,59	0,00	11.003,01
2017-Sec.de Transporte e Mobilidade Urba	0,00	4.976,75	4.976,75	0,00	0,00
2017-Sec.da Controladoria e Ouvidoria Ge	0,00	43.273,75	43.273,75	0,00	0,00
Legislativo	0,00	0,00	0,00	0,00	0,00
Judiciário	0,00	0,00	0,00	0,00	0,00

R\$ 1,00

RREO - ANEXO 7 (LRF, Art 53, inciso V)

PODER / ÓRGÃO	RESTOS A PAGAR PROCESSADOS E NÃO PROCESSADOS				SALDO
	INSCRITOS	EM EXERCÍCIOS ANTERIORES	PAGOS	CANCELADOS	
	(a)	(b)	(c)	(d)	(e) = (a+b) (c+d)
Munistério Público	0,00	0,00	0,00	0,00	0,00
RESTOS A PAGAR (INTRA ORÇAMENTÁRIO (II))	0,00	0,00	0,00	0,00	0,00
TOTAL (III) = (I)+(II)	1.385.037,39	1.907.683,57	1.962.343,19	0,00	1.330.377,77





GOVERNO MUNICIPAL DE JAGUARIBARA
Poder Executivo
Secretaria de Planejamento, Administração e Finanças

Ceará
 Governo Municipal de Jaguaribara
 Consolidado

RELATÓRIO RESUMIDO DA EXECUÇÃO ORÇAMENTÁRIA
 DEMONSTRATIVO DOS RESTOS A PAGAR
 POR PODER E ÓRGÃO
 ORÇAMENTOS FISCAL E DA SEGURIDADE SOCIAL
 4º bimestre de 2018 (Julho a Agosto)

RREO - ANEXO 7 (LRF, Art 53, inciso V)

R\$ 1,00

PODER / ÓRGÃO	RESTOS A PAGAR NÃO PROCESSADOS											SALDO TOTAL (l) = (e)+(k)					
	INSCRITOS	EM EXERCÍCIOS ANTERIORES (f)	EM 31 DE DEZ. EXERC. ANTERIOR (g)	LIQUIDADOS (h)	PAGOS (i)	CANCELADOS (j)	SALDO (f+g) (i+j)										
RESTOS A PAGAR (EXCETO INTRA ORÇAMENTÁRIO (I))																	
Executivo	322.559,60	0,00	0,00	0,00	0,00	0,00	0,00	0,00	0,00	0,00	0,00	322.559,60	0,00	0,00	0,00	0,00	1.652.937,37
2011-SEC. DA INFRA ESTRUTURA E URBANISMO	322.559,60	0,00	0,00	0,00	0,00	0,00	0,00	0,00	0,00	0,00	0,00	322.559,60	0,00	0,00	0,00	0,00	1.652.937,37
2012-SEC. DA INFRA ESTRUTURA E URBANISMO	238.630,86	0,00	0,00	0,00	0,00	0,00	0,00	0,00	0,00	0,00	0,00	238.630,86	0,00	0,00	0,00	0,00	238.630,86
2013-Gabinete do Prefeito	64.264,24	0,00	0,00	0,00	0,00	0,00	0,00	0,00	0,00	0,00	0,00	64.264,24	0,00	0,00	0,00	0,00	64.264,24
2013-Sec. da Infra Estrutura e Urbanismo	0,00	0,00	0,00	0,00	0,00	0,00	0,00	0,00	0,00	0,00	0,00	0,00	0,00	0,00	0,00	0,00	0,30
2013-Sec.de Agricultura, Meio Amb.e Rec.	0,00	0,00	0,00	0,00	0,00	0,00	0,00	0,00	0,00	0,00	0,00	0,00	0,00	0,00	0,00	0,00	300,00
2013-Secretaria de Saúde	0,00	0,00	0,00	0,00	0,00	0,00	0,00	0,00	0,00	0,00	0,00	0,00	0,00	0,00	0,00	0,00	12.074,62
2013-Fundo Municipal de Saúde	11.503,32	0,00	0,00	0,00	0,00	0,00	0,00	0,00	0,00	0,00	0,00	11.503,32	0,00	0,00	0,00	0,00	28.142,40
2013-Secretaria da Educação Básica - Sed	0,00	0,00	0,00	0,00	0,00	0,00	0,00	0,00	0,00	0,00	0,00	0,00	0,00	0,00	0,00	0,00	3.700,49
2013-Fundo Municipal de Educação F.M.E.	0,00	0,00	0,00	0,00	0,00	0,00	0,00	0,00	0,00	0,00	0,00	0,00	0,00	0,00	0,00	0,00	508,98
2013-Fundo Municipal de Assistência Soci	0,00	0,00	0,00	0,00	0,00	0,00	0,00	0,00	0,00	0,00	0,00	0,00	0,00	0,00	0,00	0,00	850,00
2013-Sec. Planej. Administração e Finanç	0,00	0,00	0,00	0,00	0,00	0,00	0,00	0,00	0,00	0,00	0,00	0,00	0,00	0,00	0,00	0,00	11.209,80
2013-Secretaria da Juventude e da Cultur	0,00	0,00	0,00	0,00	0,00	0,00	0,00	0,00	0,00	0,00	0,00	0,00	0,00	0,00	0,00	0,00	127,82
2013-Secretaria do Turismo	0,00	0,00	0,00	0,00	0,00	0,00	0,00	0,00	0,00	0,00	0,00	0,00	0,00	0,00	0,00	0,00	2.000,00
2014-Sec. Planej. Administração e Finanç	0,00	0,00	0,00	0,00	0,00	0,00	0,00	0,00	0,00	0,00	0,00	0,00	0,00	0,00	0,00	0,00	8.497,41
2014-Sec.de Agricultura, Meio Amb.e Rec.	0,00	0,00	0,00	0,00	0,00	0,00	0,00	0,00	0,00	0,00	0,00	0,00	0,00	0,00	0,00	0,00	20.104,79
2014-Sec. da Infra Estrutura e Urbanismo	0,00	0,00	0,00	0,00	0,00	0,00	0,00	0,00	0,00	0,00	0,00	0,00	0,00	0,00	0,00	0,00	81.493,08
2014-Fundo Municipal de Saúde	0,00	0,00	0,00	0,00	0,00	0,00	0,00	0,00	0,00	0,00	0,00	0,00	0,00	0,00	0,00	0,00	186.931,28
2014-Fundo Municipal de Educação FME	3.546,48	0,00	0,00	0,00	0,00	0,00	0,00	0,00	0,00	0,00	0,00	3.546,48	0,00	0,00	0,00	0,00	55.600,45
2014-Fundo de Man.Des.Educação Básica FU	0,00	0,00	0,00	0,00	0,00	0,00	0,00	0,00	0,00	0,00	0,00	0,00	0,00	0,00	0,00	0,00	36.976,54
2014-Secretaria da Assistência Social -	0,00	0,00	0,00	0,00	0,00	0,00	0,00	0,00	0,00	0,00	0,00	0,00	0,00	0,00	0,00	0,00	2.093,75
2014-Fundo Municipal de Assistência Soci	1.800,00	0,00	0,00	0,00	0,00	0,00	0,00	0,00	0,00	0,00	0,00	1.800,00	0,00	0,00	0,00	0,00	1.800,01
2015-Sec. Planej. Administração e Finanç	0,00	0,00	0,00	0,00	0,00	0,00	0,00	0,00	0,00	0,00	0,00	0,00	0,00	0,00	0,00	0,00	2.909,12
2015-Sec.de Agricultura, Meio Amb.e Rec.	0,00	0,00	0,00	0,00	0,00	0,00	0,00	0,00	0,00	0,00	0,00	0,00	0,00	0,00	0,00	0,00	15.131,61
2015-Sec. da Infra Estrutura e Urbanismo	0,00	0,00	0,00	0,00	0,00	0,00	0,00	0,00	0,00	0,00	0,00	0,00	0,00	0,00	0,00	0,00	290.182,33
2015-Fundo Municipal de Saúde	0,00	0,00	0,00	0,00	0,00	0,00	0,00	0,00	0,00	0,00	0,00	0,00	0,00	0,00	0,00	0,00	45.062,50
2015-Fundo Municipal de Educação FME	0,00	0,00	0,00	0,00	0,00	0,00	0,00	0,00	0,00	0,00	0,00	0,00	0,00	0,00	0,00	0,00	12.681,06

RELATÓRIO RESUMIDO DA EXECUÇÃO ORÇAMENTÁRIA
 DEMONSTRATIVO DOS RESTOS A PAGAR
 POR PODER E ÓRGÃO
 ORÇAMENTOS FISCAL E DA SEGURIDADE SOCIAL
 4º bimestre de 2018 (Julho a Agosto)

R\$ 1,00

Ceará
 Governo Municipal de Jaguaribara
 Consolidado

RREO - ANEXO 7 (LRF, Art 53, inciso V)

RESTOS A PAGAR NÃO PROCESSADOS												
PODER / ÓRGÃO	INSCRITOS		LIQUIDADOS (h)	PAGOS (i)	CANCELADOS (j)	SALDO (l) = (e)+(k)	SALDO TOTAL (l) = (e)+(k)					
	EM EXERCÍCIOS ANTERIORES (f)	EM 31 DE DEZ. EXERC. ANTERIOR (g)										
2015-Secretaria da Assistência Social -	0,00	0,00	0,00	0,00	0,00	0,00	941,00					
2015-Sec. de Cultura, Desporto e Juventude	0,00	0,00	0,00	0,00	0,00	0,00	4.820,00					
2016-Sec. Planej. Administração e Finanças	945,05	0,00	0,00	0,00	0,00	945,05	53.684,34					
2016-Sec.de Agricultura, Meio Amb.e Rec.	0,00	0,00	0,00	0,00	0,00	0,00	45.564,89					
2016-Sec. da Infra Estrutura e Urbanismo	0,00	0,00	0,00	0,00	0,00	0,00	118.302,60					
2016-Sec. Desenv.Econ, Turismo, Aquic.e	0,00	0,00	0,00	0,00	0,00	0,00	1.800,00					
2016-Fundo Municipal de Saúde	0,00	0,00	0,00	0,00	0,00	0,00	80.232,20					
2016-Fundo Municipal de Educação FME	549,82	0,00	0,00	0,00	0,00	549,82	113.515,61					
2016-Secretaria da Assistência Social -	0,00	0,00	0,00	0,00	0,00	0,00	30.361,94					
2016-Fundo Municipal de Assistência Soci	0,00	0,00	0,00	0,00	0,00	0,00	0,40					
2016-Sec. de Cultura, Desporto e Juventude	1.319,83	0,00	0,00	0,00	0,00	1.319,83	1.319,83					
2017-Gabinete do Prefeito	0,00	0,00	0,00	0,00	0,00	0,00	1.050,00					
2017-Sec. Planej. Administração e Finanças	0,00	0,00	0,00	0,00	0,00	0,00	19.407,22					
2017-Sec. Desenv.Econ, Turismo, Aquic.e	0,00	0,00	0,00	0,00	0,00	0,00	2.246,95					
2017-Fundo Municipal de Saúde	0,00	0,00	0,00	0,00	0,00	0,00	15.754,39					
2017-Fundo Municipal de Educação FME	0,00	0,00	0,00	0,00	0,00	0,00	17.577,08					
2017-Fundo de Man.Des.Educação Básica FU	0,00	0,00	0,00	0,00	0,00	0,00	0,00					
2017-Secretaria da Assistência Social -	0,00	0,00	0,00	0,00	0,00	0,00	0,00					
2017-Fundo Municipal de Assistência Soci	0,00	0,00	0,00	0,00	0,00	0,00	1.501,46					
2017-Sec. de Cultura, Desporto e Juventude	0,00	0,00	0,00	0,00	0,00	0,00	6.143,22					
2017-Sec.de Infraestrutura,M.Amb.e Agricu	0,00	0,00	0,00	0,00	0,00	0,00	11.003,01					
2017-Sec.de Transporte e Mobilidade Urba	0,00	0,00	0,00	0,00	0,00	0,00	0,00					
2017-Sec.da Controladoria e Ouvidoria Ge	0,00	0,00	0,00	0,00	0,00	0,00	0,00					
Legislativo	0,00	0,00	0,00	0,00	0,00	0,00	0,00					
Judiciário	0,00	0,00	0,00	0,00	0,00	0,00	0,00					
Munistério Público	0,00	0,00	0,00	0,00	0,00	0,00	0,00					

RREO - ANEXO 7 (LRF, Art. 53, inciso V)

R\$ 1,00

RESTOS A PAGAR NÃO PROCESSADOS									
PODER / ÓRGÃO	INSCRITOS		EM EXERCÍCIOS EM 31 DE DEZ.		ANTERIORES		CANCELADOS		SALDO TOTAL (l) = (e)+(k)
	(f)	(g)	(h)	(i)	(j)	(k)	(l)		
RESTOS A PAGAR (INTRA ORÇAMENTÁRIO (II))	0,00	0,00	0,00	0,00	0,00	0,00	0,00	0,00	0,00
TOTAL (III) = (I) + (II)	322.559,60	0,00	0,00	0,00	0,00	0,00	0,00	322.559,60	1.652.937,37



R\$ 1,00

RREO - ANEXO 7 (LRF, Art 53, inciso V)

PODER / ÓRGÃO	RESTOS A PAGAR PROCESSADOS E NÃO PROCESSADOS LIQUIDADOS EM EXERCÍCIOS ANTERIORES				
	INSCRITOS	EM EXERCÍCIOS ANTERIORES (a)	EM 31 DE DEZ. EXERC. ANTERIOR (b)	PAGOS (c)	CANCELADOS (d)
					SALDO (e) = (a+b) (c+d)
RESTOS A PAGAR (INTRA ORÇAMENTÁRIO (II))	0,00	0,00	0,00	0,00	0,00



Ceará
Governo Municipal de Jaguaribara
Consolidado

RELATÓRIO RESUMIDO DA EXECUÇÃO ORÇAMENTÁRIA

DEMONSTRATIVO DOS RESTOS A PAGAR
POR PODER E ÓRGÃO

ORÇAMENTOS FISCAL E DA SEGURIDADE SOCIAL

4º bimestre de 2018 (Julho a Agosto)

RREO - ANEXO 7 (LRF, Art 53, inciso V)

R\$ 1,00

RESTOS A PAGAR NÃO PROCESSADOS										
PODER / ÓRGÃO	INSCRITOS	EM EXERCÍCIOS ANTERIORES (f)	EM 31 DE DEZ. DE EXERC. ANTERIOR (g)	LIQUIDADOS (h)	PAGOS (i)	CANCELADOS (j)	SALDO (k) = (f+g) (i+j)	SALDO TOTAL (l) = (e)+(k)	RESTOS A PAGAR	
(INTRA ORÇAMENTÁRIO (II))	0,00	0,00	0,00	0,00	0,00	0,00	0,00	0,00	0,00	0,00

FONTE: SISTEMA: Aspec Informática - UNIDADE RESPONSÁVEL: Prefeitura Municipal de Jaguaribara - DATA DA EMISSÃO: 28/09/2018 - HORA DA EMISSÃO: 12:06:14

NOTAS: - Os movimentos de 'liquidação de restos a pagar', 'anulação de liquidação de restos a pagar', 'anulação de pagamento' e 'reinscrição' não possuem colunas específicas neste modelo do SIV, tendo sido alocados na coluna mais semelhante.
- Mesmo que o balanço de 2018 esteja encerrado, neste relatório não constam os restos a pagar inscritos em 2018

JORCY ALVES DOS SANTOS JUNIOR
PREFEITO MUNICIPAL

CONASP CONTABILISTA ASSESSORIA E PROC
CONTADOR

RREO - ANEXO 8 (LDB, Art.72)

R\$ 1,00

RECEITAS DO ENSINO

	PREVISÃO		PREVISÃO		RECEITAS REALIZADAS	
	INICIAL	ATUALIZADA	INICIAL	ATUALIZADA	ATE O BIMESTRE	(c) = (b/a)x100
1 - RECEITAS DE IMPOSTOS	960.000,00	960.000,00	960.000,00	960.000,00	785.483,78	81,82
1.1 - Receita resultante do imposto sobre a propriedade predial e territorial urban	40.000,00	40.000,00	40.000,00	40.000,00	125.075,77	312,69
1.1.1 - IPTU	20.000,00	20.000,00	20.000,00	20.000,00	82.216,43	411,08
1.1.1.2 - Multas, Juros de Mora, Dívidas Ativa e Outros Encargos do IPTU	20.000,00	20.000,00	20.000,00	20.000,00	42.859,34	214,30
1.2 - Receita resultante do imposto sobre transmissão 'inter vivos' - ITBI	25.000,00	25.000,00	25.000,00	25.000,00	12.068,20	48,27
1.2.1 - ITBI	15.000,00	15.000,00	15.000,00	15.000,00	11.981,95	79,88
1.2.2 - Multas, Juros de Mora, Dívidas Ativa e Outros Encargos do ITBI	10.000,00	10.000,00	10.000,00	10.000,00	86,25	0,86
1.3 - Receita resultante do imposto sobre serviços de qualquer natureza - ISS	545.000,00	545.000,00	545.000,00	545.000,00	367.646,33	67,46
1.3.1 - ISS	500.000,00	500.000,00	500.000,00	500.000,00	367.640,19	73,53
1.3.2 - Multa, juros de mora, atualização monetária e outros encargos da dívida ativa do ISS	45.000,00	45.000,00	45.000,00	45.000,00	6,14	0,01
1.4 - Receita resultante do imposto de renda retido na fonte - IRRF	350.000,00	350.000,00	350.000,00	350.000,00	280.693,48	80,20
1.5 - Receita resultante do imposto territorial rural - ITR	0,00	0,00	0,00	0,00	0,00	0,00
1.5.1 - ITR	0,00	0,00	0,00	0,00	0,00	0,00
1.5.2 - Multa, juros de mora, atualização monetária e outros encargos da dívida ativa do ITR	0,00	0,00	0,00	0,00	0,00	0,00
2 - RECEITA DE TRANSFERÊNCIAS CONSTITUCIONAIS E LEGAIS	17.294.000,00	17.294.000,00	17.294.000,00	17.294.000,00	11.198.271,85	64,75
2.1 - Cota parte do FPM	13.215.000,00	13.215.000,00	13.215.000,00	13.215.000,00	8.128.001,84	61,51
2.1.1 - Parcela referente à CF, art. 159, I, alínea b	12.100.000,00	12.100.000,00	12.100.000,00	12.100.000,00	7.644.744,11	63,18
2.1.2 - Parcela referente à CF, art. 159, I, alínea d	600.000,00	600.000,00	600.000,00	600.000,00	0,00	0,00
2.1.3 - Parcela referente à CF, art. 159, I, alínea e	515.000,00	515.000,00	515.000,00	515.000,00	483.257,73	93,84
2.2 - Cota parte do ICMS	3.650.000,00	3.650.000,00	3.650.000,00	3.650.000,00	2.700.506,61	73,99
2.3 - ICMS - desoneração - L.C. 87/1996	12.000,00	12.000,00	12.000,00	12.000,00	7.742,16	64,52
2.4 - Cota parte IPI - Exportação	12.000,00	12.000,00	12.000,00	12.000,00	12.613,23	105,11
2.5 - Cota parte ITR	5.000,00	5.000,00	5.000,00	5.000,00	104,78	2,10
2.6 - Cota parte IPVA	400.000,00	400.000,00	400.000,00	400.000,00	349.303,23	87,33
2.7 - Cota parte IOF ouro	0,00	0,00	0,00	0,00	0,00	0,00
3 - TOTAL DA RECEITA DE IMPOSTOS (1 + 2)	18.254.000,00	18.254.000,00	18.254.000,00	18.254.000,00	11.983.755,63	65,65

RELATÓRIO RESUMIDO DA EXECUÇÃO ORÇAMENTÁRIA
 DEMONSTRATIVO DAS RECEITAS E DESPESAS
 COM MANUTENÇÃO E DESENVOLVIMENTO DO ENSINO - NDE
 ORÇAMENTOS FISCAL E DA SEGURIDADE SOCIAL
 4º bimestre de 2018 (Julho a Agosto)

Ceará
 Governo Municipal de Jaguaribara
 Consolidado

	PREVISÃO		PREVISÃO		RECEITAS REALIZADAS	
	INICIAL	ATUALIZADA	INICIAL	ATUALIZADA	ATÉ O BIMESTRE	%
	(a)	(b)	(a)	(b)	(c) = (b/a)x100	
RECEITAS ADICIONAIS PARA FINANCIAMENTO DO ENSINO						
4 - RECEITAS DE APLICAÇÃO FINANCEIRA DE OUTROS RECURSOS DE IMPOSTOS VINCULADOS AO ENSINO	0,00	0,00	0,00	0,00	0,00	0,00
5 - RECEITAS DE TRANSFERÊNCIAS DO FNDE	866.000,00	866.000,00	866.000,00	904.936,36	104,50	
5.1 - Transferências do salário educação	345.000,00	345.000,00	345.000,00	259.900,60	75,33	
5.2 - Transferências diretas - PDDE	0,00	0,00	0,00	0,00	0,00	
5.3 - Transferências diretas - PNAE	324.200,00	324.200,00	324.200,00	195.307,20	60,24	
5.4 - Transferências diretas - PNATE	111.800,00	111.800,00	111.800,00	72.458,23	64,81	
5.5 - Outras transferências do FNDE	40.000,00	40.000,00	40.000,00	370.214,90	925,54	
5.6 - Aplicação financeira dos recursos do FNDE	45.000,00	45.000,00	45.000,00	7.055,43	15,68	
6 - RECEITAS DE TRANSFERÊNCIAS DE CONVÊNIOS	465.000,00	465.000,00	465.000,00	0,00	0,00	
6.1 - Transferências de convênios	465.000,00	465.000,00	465.000,00	0,00	0,00	
6.2 - Aplicação financeira dos recursos de convênios	0,00	0,00	0,00	0,00	0,00	
7 - RECEITA DE OPERAÇÕES DE CRÉDITO	0,00	0,00	0,00	0,00	0,00	
8 - OUTRAS RECEITAS PARA FINANCIAMENTO DO ENSINO	0,00	0,00	0,00	0,00	0,00	
9 - TOTAL DAS RECEITAS ADICIONAIS PARA FINANCIAMENTO DO ENSINO (4+5+6+7+8)	1.331.000,00	1.331.000,00	1.331.000,00	904.936,36	67,99	

FUNDEB

	PREVISÃO		PREVISÃO		RECEITAS REALIZADAS	
	INICIAL	ATUALIZADA	INICIAL	ATUALIZADA	ATÉ O BIMESTRE	%
	(a)	(b)	(a)	(b)	(c) = (b/a)x100	
RECEITAS DO FUNDEB						
10 - RECEITAS DESTINADAS AO FUNDEB	3.235.800,00	3.235.800,00	3.235.800,00	2.143.004,36	66,23	
10.1 - Cota parte FPM destinado ao Fundeb (20% de 2.1.1)	2.420.000,00	2.420.000,00	2.420.000,00	1.528.948,65	63,18	
10.2 - Cota parte ICMS destinado ao Fundeb (20% de 2.2)	730.000,00	730.000,00	730.000,00	539.927,60	73,96	
10.3 - Cota parte ICMS desonerado destinado ao Fundeb (20% de 2.3)	2.400,00	2.400,00	2.400,00	1.548,40	64,52	
10.4 - Cota parte IPI destinado ao Fundeb (20% de 2.4)	2.400,00	2.400,00	2.400,00	2.522,57	105,11	
10.5 - Cota parte ITR destinado ao Fundeb (20% de (1.5 - 1.5.5) + 2.5))	1.000,00	1.000,00	1.000,00	20,94	2,09	
10.6 - Cota parte IPVA destinado ao Fundeb (20% de 2.6)	80.000,00	80.000,00	80.000,00	70.036,20	87,55	
11 - RECEITAS RECEBIDAS DO FUNDEB	8.350.000,00	8.350.000,00	8.350.000,00	5.432.162,81	65,06	
11.1 - Transferência de recursos do Fundeb	6.000.000,00	6.000.000,00	6.000.000,00	4.287.574,68	71,46	
11.2 - Complementação da União ao Fundeb	2.350.000,00	2.350.000,00	2.350.000,00	1.140.498,85	48,53	



Ceará
 Governo Municipal de Jaguaribara
 Consolidado

RELATÓRIO RESUMIDO DA EXECUÇÃO ORÇAMENTÁRIA
 DEMONSTRATIVO DAS RECEITAS E DESPESAS
 COM MANUTENÇÃO E DESENVOLVIMENTO DO ENSINO - MDE
 ORÇAMENTOS FISCAL E DA SEGURIDADE SOCIAL
 4º bimestre de 2018 (Julho a Agosto)

11.3 - Receita de aplicação financeira dos recursos do Fundeb	0,00	0,00	4.089,28	0,00
12 - RESULTADO LÍQUIDO DAS TRANSFERÊNCIAS DO FUNDEB (11.1 - 10)	2.764.200,00	2.764.200,00	2.144.570,32	77,58

[SE RESULTADO LÍQUIDO DA TRANSFERÊNCIA (12)>0] = ACRÉSCIMO RESULTANTE DAS TRANSFERÊNCIAS DO FUNDEB
 [SE RESULTADO LÍQUIDO DA TRANSFERÊNCIA (12)<0] = DECRÉSCIMO RESULTANTE DAS TRANSFERÊNCIAS DO FUNDEB

DESPESAS DO FUNDEB	DOTAÇÃO		DESPESAS EMPENHADAS		DESPESAS LIQUIDADAS	
	INICIAL	ATUALIZADA (d)	ATÉ O BIMESTRE (e)	% (f)=(e/d)x100	ATÉ O BIMESTRE (g)	% (h)=(g/d)x100
13-PAGAMENTO DOS PROFISSIONAIS DO MAGISTÉRIO	5.754.540,00	6.042.957,50	4.931.053,46	81,60	3.666.949,86	60,68
13.1 - Com educação infantil	715.020,00	563.444,42	598.834,21	106,28	260.828,40	46,29
13.2 - Com ensino fundamental	5.039.520,00	5.479.513,08	4.332.219,25	79,06	3.406.121,46	62,16
14-OUTRAS DESPESAS	3.836.360,00	3.376.842,50	2.903.068,52	85,97	2.000.729,30	59,25
14.1 - Com educação infantil	476.680,00	619.755,58	368.327,97	59,43	286.895,83	46,29
14.2 - Com ensino fundamental	3.359.680,00	2.757.086,92	2.534.740,55	91,94	1.713.833,47	62,16
15 - Total das despesas do Fundeb	9.590.900,00	9.419.800,00	7.834.121,98	83,17	5.667.679,16	60,17

DEDUÇÕES PARA FINS DO LIMITE DO FUNDEB

	VALOR
16- Restos a pagar inscritos no exercício sem disponibilidade financeira de recursos do Fundeb	0,00
16.1 - FUNDEB 60%	0,00
16.2 - FUNDEB 40%	0,00
17- Despesas custeadas com o 'superavit' financeiro do exercício ante	0,00
17.1 - FUNDEB 60%	0,00
17.2 - FUNDEB 40%	0,00

18- Total das deduções consideradas para fins de limite do Fundeb (16+17)

INDICADORES DO FUNDEB



Ceará
Governo Municipal de Jaguaribara
Consolidado

RELATÓRIO RESUMIDO DA EXECUÇÃO ORÇAMENTÁRIA
DEMONSTRATIVO DAS RECEITAS E DESPESAS
COM MANUTENÇÃO E DESENVOLVIMENTO DO ENSINO - MDE
ORÇAMENTOS FISCAL E DA SEGURIDADE SOCIAL
4º bimestre de 2018 (Julho a Agosto)

19-Total das despesas do FUNDEB para fins de limites (15-18)	5.667.679,16	
19.1 - Mínimo de 60% do FUNDEB na remuneração do Magistério (13-(16.1+17.1))/((11)x100) %	67,50	
19.2 - Máximo de 40% de despesa com MDE, que não remuneração do magistério (14-(16.2+17.2))/((11)x100) %	36,83	
19.3 - Máximo de 5% não aplicado no exercício (100-(19.1+19.2)) %	0,00	

CONTROLE DA UTILIZAÇÃO DE RECURSOS NO EXERCÍCIO SUBSEQUENTE

20-Recurso recebido do fundeb em 2017 que não foram utilizados	0,00	
21-Despesas custeadas com o saldo do item 20 até o 1º trimestre de 2018	0,00	

MANUTENÇÃO E DESENVOLVIMENTO DO ENSINO - DESPESAS CUSTEADAS COM A RECEITA RESULTANTE DE IMPOSTOS E RECURSOS DO FUNDEB

DESPESAS COM AÇÕES TÍPICAS DE MDE	DOTAÇÃO		DESPESAS EMPENHADAS		DESPESAS LIQUIDADAS	
	INICIAL	ATUALIZADA	ATÉ O BIMESTRE	%	ATÉ O BIMESTRE	%
	(d)	(e)	(f)=(e/d)x100	(g)	(h)=(g/d)x100	
22-Educação infantil	1.191.700,00	1.183.200,00	967.162,18	81,74	547.724,23	46,29
22.1 - Creche	0,00	0,00	0,00	0,00	0,00	0,00
22.1.1 - Despesas custeadas com recursos do FUNDEB	0,00	0,00	0,00	0,00	0,00	0,00
22.1.2 - Despesas custeadas com outros recursos de impostos	0,00	0,00	0,00	0,00	0,00	0,00
22.2 - Pré escola	1.191.700,00	1.183.200,00	967.162,18	81,74	547.724,23	46,29
22.2.1 - Despesas custeadas com recursos do FUNDEB	1.191.700,00	1.183.200,00	967.162,18	81,74	547.724,23	46,29
22.2.2 - Despesas custeadas com outros recursos de impostos	0,00	0,00	0,00	0,00	0,00	0,00
23-Ensino fundamental	8.965.000,00	9.045.800,00	8.119.622,16	89,76	5.797.373,22	64,09
23.1 - Despesas custeadas com recursos do Fundeb	8.399.200,00	8.236.600,00	6.866.959,80	83,37	5.119.954,93	62,16
23.2 - Despesas custeadas com outros recursos de impostos	565.800,00	809.200,00	1.252.662,36	154,80	677.418,29	83,71
24-Ensino médio	255.000,00	237.000,00	222.668,08	93,95	111.218,36	46,93
25-Ensino superior	30.000,00	6.750,00	0,00	0,00	0,00	0,00
26-Ensino profissional não integrado ao ensino regular	0,00	0,00	0,00	0,00	0,00	0,00
27-Outras	0,00	0,00	0,00	0,00	0,00	0,00

28 - Total de despesas com ações típicas de MDE (22+23+24+25+26+27)	10.441.700,00	10.472.750,00	9.309.452,42	88,89	6.456.315,81	61,65
---	---------------	---------------	--------------	-------	--------------	-------

DEDUÇÕES CONSIDERADAS PARA FINS DO LIMITE CONSTITUCIONAL	VALOR
29-Resultado líquido das transferências do Fundeb = (12)	2.144.570,32
30-Despesas custeadas com a complementação do Fundeb no exercício	1.140.498,85
32-Despesas custeadas com superavit financeiro do exercício anterior do Fundeb	0,00
33-Despesas custeadas com o 'superavit' financeiro do exercício anterior, de outros recursos de impostos	0,00
34-Restos a pagar inscritos no exercício sem disponibilidade financeira, de recursos de impostos vinculados ao ensino	0,00
35-Cancelamento no exercício de restos a pagar inscritos com dispon. de recursos de impostos vinculados ao ensino = (45j)	0,00
36-Total das deduções para fins do limite constitucional(29+30+31+32+33+34+35)	3.289.158,45
37-Total das despesas para fins de limite ((22 + 23) - 36)	3.055.939,00
38-Percentual de aplicação em MDE sobre a receita líquida de impostos ((37)/(3) x 100)% - Limite constitucional 25%	25,50

OUTRAS INFORMAÇÕES PARA CONTROLE

	DOTAÇÃO INICIAL	DOTAÇÃO ATUALIZADA	DESPESAS EMPENHADAS		DESPESAS LIQUIDADAS	
			ATÉ O BIMESTRE (e)	(f) = (e/d) x100	ATÉ O BIMESTRE (g)	(h) = (g/d) x100
OUTRAS DESPESAS CUSTEADAS COM RECEITAS ADICIONAIS PARA FINANCIAMENTO DO ENSINO						
39 - Despesas custeadas com a aplicação financeira de outros recursos de impostos vinculados ao ensino	0,00	0,00	0,00	0,00	0,00	0,00
40 - Despesas custeadas com a contribuição social do salário educação	345.000,00	345.000,00	259.900,60	100,00	259.900,60	100,00
41 - Despesas custeadas com operações de crédito	0,00	0,00	0,00	0,00	0,00	0,00
42 - Despesas custeadas com outras receitas para financiamento do en	986.000,00	986.000,00	410.421,71	100,00	410.421,71	100,00
43 - Total das outras despesas custeadas com receitas adicionais para financiamento do ensino (39+40+41+42)	1.331.000,00	1.331.000,00	670.322,31	100,00	670.322,31	100,00



Ceará
 Governo Municipal de Jaguaribara
 Consolidado

RELATÓRIO RESUMIDO DA EXECUÇÃO ORÇAMENTÁRIA
 DEMONSTRATIVO DAS RECEITAS E DESPESAS
 COM MANUTENÇÃO E DESENVOLVIMENTO DO ENSINO - MDE
 ORÇAMENTOS FISCAL E DA SEGURIDADE SOCIAL
 4º bimestre de 2018 (Julho a Agosto)

44 - Total geral das despesas com educação (44)=(28+43) | 11.172.700,00 | 11.676.940,00 | 10.409.343,29 | 89,14 | 7.126.638,12 | 61,03 |

RESTOS A PAGAR INSCRITOS COM DISPONIBILIDADE FINANCEIRA DE RECURSOS DE IMPOSTOS VINCULADOS AO ENSINO

	SALDO ATÉ O BIMESTRE	CANCELADO EM 2018 (j)
45 - Restos a pagar de despesas com MDE	201.905,45	0,00
45.1 - Executadas com recursos de impostos vinculados ao ensino	201.904,48	0,00
45.2 - Executadas com recursos do FUNDEB	0,97	0,00

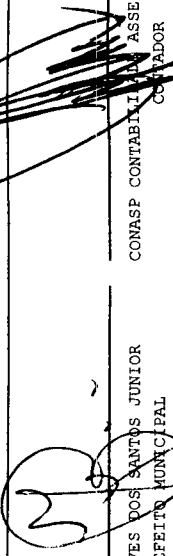
CONTROLE DA DISPONIBILIDADE FINANCEIRA

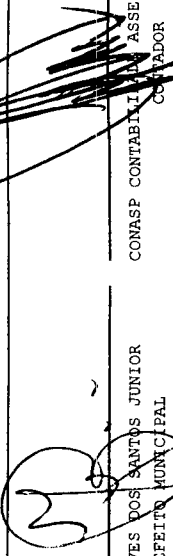
	FUNDEB	SALÁRIO EDUCAÇÃO
46-DISPONIBILIDADE FINANCEIRA EM 31 DE DEZEMBRO DE 2017	0,97	0,00
47-(+) INGRESSO DE RECURSOS ATÉ O BIMESTRE	5.428.073,53	259.900,60
48-() PAGAMENTOS EFETUADOS ATÉ O BIMESTRE	0,00	0,00
48.1-() Orçamento do exercício	5.110.654,10	259.900,60
48.2-() Restos a pagar	0,00	0,00
49-(+) RECEITA DE APLICAÇÃO FINANCEIRA DOS RECURSOS ATÉ O BIMESTRE	4.089,28	0,00
50-(=) DISPONIBILIDADE FINANCEIRA ATÉ O BIMESTRE	321.509,68	0,00
51-(+) Ajustes	0,00	0,00
51.1 - Retenções	0,00	0,00
51.2 - Conciliação bancária	0,00	0,00
52-(=) SALDO FINANCEIRO CONCILIADO	0,00	0,00

FONTE: SISTEMA: Aspec Informática - UNIDADE RESPONSÁVEL: Prefeitura Municipal de Jaguaribara - DATA DA EMISSÃO: 28/09/2018 - HORA DA EMISSÃO: 12:07:04

Notas: Limites mínimos anuais a serem cumpridos no encerramento do exercício
 Art. 21. Inciso 2º, Lei 11.494/2007: Até 5% dos recursos recebidos à conta dos fundos, inclusive relativos à complementação da união recebidos nos termos do Inciso 1º do art. 6º desta Lei, poderão ser utilizados no 1º trimestre do exercício imediatamente subsequente, mediante abertura de crédito adicional.
 Caput do Artigo 212 da CF/1988.

Os valores referentes à parcela dos restos a pagar inscritos em disponibilidade financeira vinculada à educação deverão ser informadas somente no RREO do último bimestre do exercício.
 Limites mínimos anuais a serem cumpridos no encerramento do exercício, no âmbito atuação prioritária, conforme LDB, art. 11, V.
 Nos cinco primeiros bimestres do exercício o acompanhamento poderá ser feito com base na despesa empenhada ou na despesa liquidada. No último bimestre do exercício, o valor deverá corresponder ao total da despesa empenhada.
 Essa coluna poderá ser apresentada somente no último bimestre.


 JOACY ALVES DOS SANTOS JUNIOR
 PREFEITO MUNICIPAL


 CONASP CONTÁBIL ASSESSORIA E PROC
 CONTADOR


Ceará
 Governo Municipal de Jaguaribara
 Consolidado

RELATÓRIO RESUMIDO DA EXECUÇÃO ORÇAMENTÁRIA
 DEMONSTRATIVO DAS RECEITAS DE IMPOSTOS
 DAS DESPESAS PRÓPRIAS COM SAÚDE
 ORÇAMENTOS FISCAL E DA SEGURIDADE SOCIAL
 4º bimestre de 2018 (Julho a Agosto)

RREO - ANEXO 12 (LC 141/2012, art.35) R\$ 1,00

RECEITAS PARA APURAÇÃO DA APLICAÇÃO EM AÇÕES E SERVIÇOS PÚBLICOS DE SAÚDE	PREVISÃO		RECEITAS REALIZADAS	
	INICIAL	ATUALIZADA (a)	ATÉ O BIMESTRE (b)	% (b/a)*100
RECEITAS DE IMPOSTOS LÍQUIDA (I)	960.000,00	960.000,00	785.483,78	81,82
Imposto Predial e Territorial Urbano - IPTU	20.000,00	20.000,00	82.216,43	411,08
Imposto Sobre Transmissão de Bens Intervivos - ITBI	15.000,00	15.000,00	11.981,95	79,88
Imposto Sobre Serviços de Qualquer Natureza - ISS	500.000,00	500.000,00	367.640,19	73,53
Imposto de Renda Retido na Fonte - IRRF	350.000,00	350.000,00	280.693,48	80,20
Imposto Territorial Rural - ITR	0,00	0,00	0,00	0,00
Multas, Juros de Mora e Outros Encargos de Impostos	23.000,00	23.000,00	230,49	1,00
Dívida Ativa de Impostos	40.000,00	40.000,00	39.896,25	99,74
Multas, Juros de Mora e Outros Encargos da Dívida Ativa	12.000,00	12.000,00	2.824,99	23,54
RECEITAS DE TRANSFERÊNCIAS CONSTITUCIONAIS E LEGAIS (II)	17.294.000,00	17.294.000,00	11.198.271,85	64,75
Cota Parte FPM	13.215.000,00	13.215.000,00	8.128.001,84	61,51
Cota Parte ITR	5.000,00	5.000,00	104,78	2,10
Cota Parte IPVA	400.000,00	400.000,00	349.303,23	87,33
Cota Parte ICMS	3.650.000,00	3.650.000,00	2.700.506,61	73,99
Cota Parte IPI - Exportação	12.000,00	12.000,00	12.613,23	105,11
Compensações Financeiras Provenientes de Impostos e Transferências Constitucionais	12.000,00	12.000,00	7.742,16	64,52
Desoneração ICMS LC 87/97	12.000,00	12.000,00	7.742,16	64,52
Outras	0,00	0,00	0,00	0,00
TOTAL DE RECEITAS PARA APURAÇÃO DA APLICAÇÃO EM AÇÕES E SERVIÇOS PÚBLICOS DE SAÚDE (III) = I+II	18.254.000,00	18.254.000,00	11.983.755,63	65,65

RECEITAS ADICIONAIS PARA FINANCIAMENTO DA SAÚDE	PREVISÃO		RECEITAS REALIZADAS	
	INICIAL	ATUALIZADA (c)	ATÉ O BIMESTRE (d)	% (d/c)*100
TRANSFERÊNCIAS DE RECURSOS DO SISTEMA ÚNICO DE SAÚDE - SUS	2.275.500,00	2.275.500,00	1.987.854,67	87,36
Provenientes da União	2.219.500,00	2.219.500,00	1.962.609,41	88,43
Provenientes do Estado	0,00	0,00	5.823,44	0,00
Provenientes de Outros Municípios	0,00	0,00	0,00	0,00
Outras Receitas do SUS	56.000,00	56.000,00	19.421,82	34,68
TRANSFERÊNCIAS VOLUNTÁRIAS	435.300,00	435.300,00	200.000,00	45,95



Ceará
Governo Municipal de Jaguaribara
Consolidado

RELATÓRIO RESUMIDO DA EXECUÇÃO ORÇAMENTÁRIA
DEMONSTRATIVO DAS RECEITAS DE IMPOSTOS
DAS DESPESAS PRÓPRIAS COM SAÚDE
ORÇAMENTOS FISCAL E DA SEGURIDADE SOCIAL
4º bimestre de 2018 (Julho a Agosto)

E

RECEITAS DE OPERAÇÕES DE CRÉDITO VINCULADAS À SAÚDE	0,00	0,00	0,00	0,00	0,00
OUTRAS RECEITAS PARA FINANCIAMENTO DA SAÚDE	2.500,00	2.500,00	2.500,00	2.395,85	95,83
TOTAL DE RECEITAS ADICIONAIS PARA FINANCIAMENTO DA SAÚDE	2.710.800,00	2.710.800,00	2.710.800,00	2.187.854,67	80,71
DESPESAS COM SAÚDE					
(por grupo de natureza de despesa)					
DESPESAS CORRENTES	5.928.760,00	7.741.740,00	7.275.540,91	93,98	4.872.006,06
Pessoal e Encargos Sociais	4.337.500,00	4.952.381,00	4.656.490,93	94,03	3.249.751,40
Juros e Encargos da Dívida	0,00	0,00	0,00	0,00	0,00
Outras Despesas Correntes	1.591.260,00	2.789.359,00	2.619.049,98	93,89	1.622.254,66
DESPESAS DE CAPITAL	340.300,00	1.433.950,00	1.166.556,22	81,35	454.048,61
Investimentos	340.300,00	1.433.950,00	1.166.556,22	81,35	454.048,61
Inversões Financeiras	0,00	0,00	0,00	0,00	0,00
Amortização de Dívidas	0,00	0,00	0,00	0,00	0,00
TOTAL DAS DESPESAS COM SAÚDE (IV)	6.269.060,00	9.175.690,00	8.442.097,13	92,01	5.326.054,67
DESPESAS COM SAÚDE NÃO COMPUTADAS PARA FINS DE AFURAÇÃO DO PERCENTUAL MÍNIMO					
DESPESAS COM INATIVOS E PENSIONISTAS	0,00	0,00	0,00	0,00	0,00
DESPESAS COM ASSISTÊNCIA À SAÚDE QUE NÃO ATENDE AO PRINCÍPIO DE ACESSO UNIVERSAL	0,00	0,00	0,00	0,00	0,00
DESPESAS CUSTEADAS COM OUTROS RECURSOS	2.331.500,00	2.294.921,82	2.007.276,49	23,78	2.007.276,49
Recursos de Transferências do Sistema Único de Saúde - SUS	2.275.500,00	2.275.500,00	1.987.854,67	23,55	1.987.854,67
Recursos de Operações de Crédito	0,00	0,00	0,00	0,00	0,00
Outros Recursos	56.000,00	19.421,82	19.421,82	0,23	19.421,82
OUTRAS AÇÕES E SERVIÇOS NÃO COMPUTADOS	2.500,00	2.395,85	2.395,85	0,00	2.395,85
RESTOS A PAGAR NÃO PROCESSADOS INSCRITOS INDEVIDAMENTE NO EXERCÍCIO SEM DISPONIBILIDADE FINANCEIRA	---	---	0,00	0,00	---
DESPESAS CUSTEADAS COM DISPONIBILIDADE DE CAIXA VINCULADA AOS RESTOS A PAGAR CANCELADOS	0,00	0,00	0,00	0,00	0,00

Ceará
 Governo Municipal de Jaguaribara
 Consolidação

RELATÓRIO RESUMIDO DA EXECUÇÃO ORÇAMENTÁRIA
 DEMONSTRATIVO DAS RECEITAS DE IMPOSTOS
 DAS DESPESAS PRÓPRIAS COM SAÚDE
 ORÇAMENTOS FISCAL E DA SEGURIDADE SOCIAL
 4º bimestre de 2018 (Julho a Agosto)

DESPESAS CUSTEADAS COM RECURSOS VINCULADOS A PARCELA DO PERCENTUAL MÍNIMO QUE NÃO FOI APLICADA EM AÇÕES E SERVIÇOS DE EM EXERCÍCIOS ANTERIORES	0,00	0,00	0,00	0,00	0,00	0,00	0,00	0,00
TOTAL DAS DESPESAS COM NÃO COMPUTADAS (V)	2.334.000,00	2.297.317,67	2.009.672,34	87,48	2.009.672,34	87,48	2.009.672,34	87,48
TOTAL DAS DESPESAS COM AÇÕES E SERVIÇOS PÚBLICOS DE SAÚDE (VI)=(IV V)	3.935.060,00	6.878.372,33	6.432.424,79	93,52	3.316.382,33	48,21	3.316.382,33	48,21

PERCENTUAL DE APLICAÇÃO EM AÇÕES E SERVIÇOS PÚBLICOS DE SAÚDE SOBRE A RECEITAS DE IMPOSTOS
 LIQ.E TRANSP.CONSTITUC.E LEGAIS - (VII*)=(VI (h ou i)/IIIB)*100 - LIMITE CONSTITUCIONAL 15%
 VALOR REFERENTE A DIFERENÇA ENTRE O VALOR EXECUTADO E O LIMITE MÍNIMO CONSTITUCIONAL (VI (h ou i) (15xIIIB)/100)
 27,67
 1.518.818,99

EXECUÇÃO DE RESTOS A PAGAR NÃO PROCESSADOS COM DISPONIBILIDADE DE CAIXA	INSCRITOS	CANCELADOS/ PRESCRITOS	PAGOS	A PAGAR	PARCELA CONSIDERADA NO LIMITE
Inscritos em 2017	0,00	0,00	0,00	0,00	0,00
Inscritos em 2016	0,00	0,00	0,00	0,00	0,00
Inscritos em 2015	0,00	0,00	0,00	0,00	0,00
Inscritos em 2014	0,00	0,00	0,00	0,00	0,00
Inscritos em exercícios anteriores a 2014	0,00	0,00	0,00	0,00	0,00
TOTAL (VIII)	0,00	0,00	0,00	0,00	0,00

CONTROLE DE RESTOS A PAGAR CANCELADOS OU PRESCRITOS PARA FINS DE APLICAÇÃO DA DISPONIBILIDADE DE CAIXA CONFORME Art 24, Par 1º, 2º	RESTOS A PAGAR CANCELADOS OU PRESCRITOS	
	SALDO INICIAL	DESPESAS CUSTEADAS NO EXERC.DE REFERENCIA (NÃO APLICADO)
Restos a pagar cancelados ou prescritos em 2018	0,00	0,00
Restos a pagar cancelados ou prescritos em 2017	0,00	0,00
Restos a pagar cancelados ou prescritos em 2016	0,00	0,00
Restos a pagar cancelados ou prescritos em 2015	0,00	0,00
Restos a pagar cancelados ou prescritos em exercícios anteriores a 2014	0,00	0,00
Total	0,00	0,00


Ceará
Governo Municipal de Jaguaribara
Consolidado


RELATÓRIO RESUMIDO DA EXECUÇÃO ORÇAMENTÁRIA
DEMONSTRATIVO DAS RECEITAS DE IMPOSTOS
E
DAS DESPESAS PRÓPRIAS COM SAÚDE
ORÇAMENTOS FISCAL E DA SEGURIDADE SOCIAL
4º bimestre de 2018 (Julho a Agosto)

CONTROLE DO VALOR REFERENTE AO PERCENTUAL MÍNIMO NÃO CUMPRIDO EM EXERCÍCIOS ANTERIORES PARA FINS DE APLICAÇÃO DOS RECURSOS VINCULADOS CONFORME ARTS 25 E 26	LIMITE NÃO CUMPRIDO		SALDO INICIAL	DESPESAS CUSTEADAS NO EXERC. DE REFERENCIA	SALDO FINAL (NÃO APLICADO)
	DESPESAS CUSTEADAS NO EXERC. DE REFERENCIA	SALDO FINAL (NÃO APLICADO)			
Restos a pagar cancelados ou prescritos em 2018	0,00	0,00	0,00	0,00	0,00
Restos a pagar cancelados ou prescritos em 2017	0,00	0,00	0,00	0,00	0,00
Restos a pagar cancelados ou prescritos em 2016	0,00	0,00	0,00	0,00	0,00
Restos a pagar cancelados ou prescritos em 2015	0,00	0,00	0,00	0,00	0,00
Restos a pagar cancelados ou prescritos em exercícios anteriores a 2014	0,00	0,00	0,00	0,00	0,00
Total	0,00	0,00	0,00	0,00	0,00

DESPESAS COM SAÚDE (por subfunção)	DOTAÇÃO		DESPESAS EMPENHADAS		DESPESAS LIQUIDADAS	
	INICIAL	ATUALIZADA	ATÉ O BIMESTRE (1)	% (1/total) x100	ATÉ O BIMESTRE (m)	% (m/total) x100
Atenção básica	2.452.060,00	3.480.615,00	3.318.464,62	39,31	2.216.028,50	41,61
Assistência hospitalar e ambulatorial	3.060.000,00	4.121.045,00	3.748.352,91	44,40	2.411.417,46	45,28
Suporte profilático e terapêutico	84.000,00	208.000,00	147.113,82	1,74	97.831,93	1,84
Vigilância sanitária	153.000,00	223.600,00	198.124,85	2,35	108.684,06	2,04
Vigilância epidemiológica	0,00	0,00	0,00	0,00	0,00	0,00
Alimentação e nutrição	0,00	0,00	0,00	0,00	0,00	0,00
Outras subfunções	540.000,00	1.142.430,00	1.030.040,93	12,20	492.092,72	9,24
TOTAL DE DESPESAS	6.289.060,00	9.175.690,00	8.442.097,13	100,00	5.326.054,67	100,00

FONTE: SISTEMA: Aspec Informática - UNIDADE RESPONSÁVEL: Prefeitura Municipal de Jaguaribara - DATA DE EMISSÃO: 28/09/2018 - HORA DA EMISSÃO: 12:11:25


JOACY ALVES DOS SANTOS JUNIOR
PREFEITO MUNICIPAL


CONASP CONTADOR DE ACESSORIA E PROC
CONTADOR

Ceará
 Governo Municipal de Jaguaribara
 Consolidado

RELATÓRIO RESUMIDO DA EXECUÇÃO ORÇAMENTÁRIA
 DEMONSTRATIVO DAS PARCERIAS PÚBLICO PRIVADAS
 ORÇAMENTOS FISCAL E DA SEGURIDADE SOCIAL
 4º bimestre de 2018 (Julho a Agosto)

RREO - Anexo 13 (Lei no. 11.079 de 30.12.2004, arts 22,25 e 28) R\$ 1,00

IMPACTOS DAS CONTRATAÇÕES DE PPP	SALDO TOTAL EM		REGISTROS EFETUADOS EM 2018		<2027>						
	31 DE DEZEMBRO DO	EXERCÍCIO ANTERIOR	No bimestre	Até o bimestre							
TOTAL DE ATIVOS											
Ativos constituídos pela SPE											
TOTAL DE PASSIVOS											
Obrigações decorrentes de ativos constituídos pela SPE											
Provisões de PPP											
Outros passivos											
ATOS POTENCIAIS PASSIVOS											
Obrigações contratuais											
Riscos não Provisionados											
Garantias concedidas											
Outros Passivos Contingentes											
DESPESAS DE PPP	EXERCÍCIO ANTERIOR	EXERCÍCIO CORRENTE(2018)	<2019>	<2020>	<2021>	<2022>	<2023>	<2024>	<2025>	<2026>	<2027>
Do ente federado, exceto (A) - (I)											
Das estatais não dependentes (A)											
TOTAL DAS DESPESAS											
PPP A CONTRATAR (II)											
RECEITA CORRENTE LÍQUIDA(RCL) (III)	24.239.674,27	27.850.353,92									
TOTAL DAS DESPESAS CONSIDERADAS PARA O LIMITE (IV=I+II)											
TOTAL DAS DESPESAS/RCL(*) (V=IV/III)	0,00	0,00									

Nota:

FONTE: SISTEMA: Aspec Informática - UNIDADE RESPONSÁVEL: Prefeitura Municipal de Jaguaribara - DATA DA EMISSÃO: 28/09/2018 - HORA DA EMISSÃO: 12:13:16

[Handwritten Signature]
 JOACY ALVES DOS SANTOS JUNIOR
 PREFEITO MUNICIPAL

CONASP CONTABILIDADE, ASSESSORIA E PROC
 CONTADOR

RELATÓRIO RESUMIDO DA EXECUÇÃO ORÇAMENTÁRIA
 DEMONSTRATIVO SIMPLIFICADO DO RELATÓRIO RESUMIDO DA EXECUÇÃO ORÇAMENTÁRIA
 ORÇAMENTOS FISCAL E DA SEGURIDADE SOCIAL
 4º bimestre de 2018 (Julho a Agosto)

Ceará
 Governo Municipal de Jaguaribara
 Consolidado

LRF, Art 48, Anexo XIV

R\$ 1,00

BALANÇO ORÇAMENTÁRIO

Até o Bimestre

RECEITAS	Até o Bimestre
Previsão Inicial da Receita	29.950.000,00
Previsão Atualizada da Receita	29.950.000,00
Receitas Realizadas	20.808.483,80
Deficit Orçamentário	0,00
Saldos de Exercícios Anteriores (Utilizados para créditos Adicionais)	0,00
DESPESAS	
Dotação inicial	29.950.000,00
Créditos Adicionais	2.175.358,00
Dotação Atualizada	32.125.358,00
Despesas Empenhadas	27.793.962,35
Despesas Liquidadas	18.066.566,10
Despesas Pagas	16.597.947,50
Superavit Orçamentário	2.741.917,70
DESPESAS POR FUNÇÃO/SUBFUNÇÃO	Até o Bimestre
Despesas Empenhadas	27.793.962,35
Despesas Liquidadas	18.066.566,10
RECEITA CORRENTE LÍQUIDA - RCL	Até o Bimestre
Receita Corrente Líquida	27.950.353,92
RECEITAS E DESPESAS DOS REGIMES DE PREVIDÊNCIA	Até o Bimestre
Regime Geral de Previdência Social	
Receitas Previdenciárias Realizadas (I)	
Despesas Previdenciárias Liquidadas (II)	
Resultado Previdenciárias (III) = (I - II)	
Regime Próprio de Previdência dos Servidores	
Receitas Previdenciárias Realizadas (IV)	0,00
Despesas Previdenciárias Liquidadas (V)	0,00
Resultado Previdenciário (VI) = (IV - V)	0,00



Ceará
Governo Municipal de Jaguaribara
Consolidado

RELATÓRIO RESUMIDO DA EXECUÇÃO ORÇAMENTÁRIA
 DEMONSTRATIVO SIMPLIFICADO DO RELATÓRIO RESUMIDO DA EXECUÇÃO ORÇAMENTÁRIA
 ORÇAMENTOS FISCAL E DA SEGURIDADE SOCIAL
 4º bimestre de 2018 (Julho a Agosto)

RESULTADOS NOMINAL E PRIMÁRIO			
	Meta fixada no AMF da LDO (a)	Resultado apurado até o bimestre (b)	% em relação à meta (b/a)
Resultado Nominal	0,00	2.249.766,87	0,00 %
Resultado Primário	0,00	2.240.684,52	0,00 %

RESTOS A PAGAR POR PODER E MINISTÉRIO PÚBLICO					
	Inscrição	Cancelamento Até o Bimestre	Pagamento Até o Bimestre	Saldo a Pagar	
RESTOS A PAGAR PROCESSADOS					
Poder Executivo	3.292.720,96	0,00	1.962.343,19	1.330.377,77	
Poder Legislativo	3.292.720,96	0,00	1.962.343,19	1.330.377,77	
Poder Judiciário	0,00	0,00	0,00	0,00	
Ministério Público	0,00	0,00	0,00	0,00	
RESTOS A PAGAR NÃO PROCESSADOS					
Poder Executivo	322.559,60	0,00	0,00	322.559,60	
Poder Legislativo	322.559,60	0,00	0,00	322.559,60	
Poder Judiciário	0,00	0,00	0,00	0,00	
Ministério Público	0,00	0,00	0,00	0,00	
TOTAL	3.615.280,56	0,00	1.962.343,19	1.652.937,37	

DESPESAS COM AÇÕES TÍPICAS DE MANUTENÇÃO E DESENVOLVIMENTO DO ENSINO				
	Valor Apurado Até o Bimestre	Limites Constitucionais Anuais	% Aplicado Até o Bimestre	% Mínimo a Aplicar no Exercício
Mínimo Anual de <18%/25%> das receitas de impostos na manutenção e Desenvolvimento do Ensino	3.055.939,00		25%	25,50
Mínimo Anual de 60% do FUNDEB na Remuneração do Magistério com Ensino Fundamental e Médio	3.406.121,46		60%	62,70
Mínimo Anual de 60% do FUNDEB na Remuneração do Magistério com Educ. Infantil e Ensino Fundamental	260.828,40		60%	4,80
Complementação da União ao FUNDEB	1.140.498,85	R\$4.500.000,00		25,34



RELATÓRIO RESUMIDO DA EXECUÇÃO ORÇAMENTÁRIA
 DEMONSTRATIVO SIMPLIFICADO DO RELATÓRIO RESUMIDO DA EXECUÇÃO ORÇAMENTÁRIA
 ORÇAMENTOS FISCAL E DA SEGURIDADE SOCIAL
 4º bimestre de 2018 (Julho a Agosto)

PROJEÇÃO ATUARIAL DOS REGIMES DE PREVIDÊNCIA	100.			200.			350.		
	EXERCÍCIO	EXERCÍCIO	EXERCÍCIO	EXERCÍCIO	EXERCÍCIO	EXERCÍCIO	EXERCÍCIO	EXERCÍCIO	EXERCÍCIO
Regime Geral de Previdência Social									
Receitas Previdenciárias (I)									
Despesas Previdenciárias (II)									
Resultado Previdenciário (I - II)									
Regime Próprio de Previdência Social dos Servidores Públicos									
Receitas Previdenciárias (IV)	0,00	0,00	0,00	0,00	0,00	0,00	0,00	0,00	0,00
Despesas Previdenciárias (V)	0,00	0,00	0,00	0,00	0,00	0,00	0,00	0,00	0,00
Resultado Previdenciário (IV - V)	0,00	0,00	0,00	0,00	0,00	0,00	0,00	0,00	0,00

DESPESAS COM AÇÕES E SERVIÇOS PÚBLICOS DE SAÚDE	Valor Apurado		Limites Constitucionais Anuais	
	Até o Bimestre	% Mínimo a Aplicar no Exercício	% Mínimo a Aplicar no Exercício	% Aplicado Até o Bimestre
Despesas com Ações e Serviço Público de Saúde executadas com recursos de impostos	3.316.382,33	15,00 %		27,67 %

DESPESAS DE CARÁTER CONTINUADO DERIVADAS DE PPP	Valor Apurado no Exercício Corrente	
	Valor Apurado no Exercício Corrente	% Mínimo a Aplicar no Exercício
Despesas de Caráter Continuo Derivadas de PPP		
Total das Despesas / RCL (%)		

FONTE: SISTEMA: Aspec Informática - UNIDADE RESPONSÁVEL: Prefeitura Municipal de Jaguaribara - DATA DA EMISSÃO: 28/09/2018 - HORA DA EMISSÃO: 12:32:50

58.1
 JOACY ALVES DOS SANTOS JUNIOR
 PREFEITO MUNICIPAL
 CONASP CONTABILIDADE, ASSESSORIA E PROC
 CONTADOR