



GOVERNO MUNICIPAL DE JAGUARIBARA

Estado do Ceará - Município de Jaguaribara

Poder Executivo

Secretaria de Planejamento, Administração e Finanças

Ofício n.º *186* / 2018

JAGUARIBARA, 08 de agosto de 2018.

JOACY ALVES DOS SANTOS JÚNIOR, na qualidade de PREFEITO MUNICIPAL DE JAGUARIBARA, VEM, através deste, à presença de V. Exa., e, em cumprimento aos dispositivos da Lei de Responsabilidade Fiscal – Lei Complementar Nº 101/2000, REMETER, tempestivamente, o Relatório Resumido da Execução Orçamentária – RREO, relativo ao 3º (terceiro) bimestre do exercício financeiro de 2018, conforme Portaria n.º 495 de 06/06/2017 - da Secretaria do Tesouro Nacional - STN.

Informa, ainda, que o referido Relatório foi publicado no dia 30 de julho de 2018, através de afixação no ÁTRIO da Sede da Prefeitura Municipal de JAGUARIBARA e na Rede Mundial de Computadores – INTERNET – www.jaguaribara.ce.gov.br e www.conasp.com.br.

Sem mais para o momento, coloca-se à disposição para informações adicionais, e aproveita o ensejo para renovar protestos de estima e consideração.

Respeitosamente,

JOACY ALVES DOS SANTOS JÚNIOR
PREFEITO MUNICIPAL

Ao Exmo. Sr.
Dr. Edilberto Carlos Pontes Lima
Presidente do Tribunal de Contas do Estado - TCE
Estado do Ceará



GOVERNO MUNICIPAL DE JAGUARIBARA

Unidos por um município melhor

Poder Executivo

Secretaria de Planejamento, Administração e Finanças

EDITAL DE PUBLICAÇÃO

O PREFEITO MUNICIPAL DE JAGUARIBARA, no uso de suas atribuições legais conferidas pelo Art. 28, inciso X, da Constituição do Estado do Ceará, pela Lei Orgânica do Município, e art. 52, caput da Lei Complementar nº 101/2000, VEM, através deste, tempestivamente, publicar o RELATÓRIO RESUMIDO DA EXECUÇÃO ORÇAMENTÁRIA - RREO, relativo ao 3º (terceiro) bimestre do exercício financeiro de 2018 no Flanelógrafo do Município de JAGUARIBARA, com fundamento na jurisprudência do Superior Tribunal de Justiça, conforme Decisão proferida no Recurso Especial Nº 105.232 (96/0056484-5/Ceará) e por meio eletrônico através dos portais www.jaguaribara.ce.gov.br e www.conasp.com.br.

JAGUARIBARA, 30 de julho de 2018.

JOACY ALVES DOS SANTOS JÚNIOR
PREFEITO MUNICIPAL



GOVERNO MUNICIPAL DE JAGUARIBARA

Unidos por um Município Melhor

Poder Executivo

Secretaria de Planejamento, Administração e Finanças

EDITAL DE PUBLICAÇÃO

O PREFEITO MUNICIPAL DE JAGUARIBARA, no uso de suas atribuições legais conferidas pelo Art. 28, inciso X, da Constituição do Estado do Ceará, pela Lei Orgânica do Município, e art. 52, caput da Lei Complementar nº 101/2000, VEM, através deste, tempestivamente, publicar o RELATÓRIO RESUMIDO DA EXECUÇÃO ORÇAMENTÁRIA - RREO, relativo ao 3º (terceiro) bimestre do exercício financeiro de 2018 no Flanelógrafo do Município de JAGUARIBARA, com fundamento na jurisprudência do Superior Tribunal de Justiça, conforme Decisão proferida no Recurso Especial Nº 105.232 (96/0056484-5/Ceará) e por meio eletrônico através dos portais www.jaguaribara.ce.gov.br e www.conasp.com.br.

JAGUARIBARA, 30 de julho de 2018.


JOACY ALVES DOS SANTOS JÚNIOR
PREFEITO MUNICIPAL

RECEITAS ORÇAMENTÁRIAS	PREVISÃO INICIAL	PREVISÃO ATUALIZADA (a)	NO BIMESTRE (b)	RECEITAS REALIZADAS			SALDO A REALIZAR (a c)
				% b/a	ATÉ O BIMESTRE (c)	% c/a	
RREO - ANEXO 1 (LRF, Art 52, inciso I, alínea 'a' e 'b' do inciso II e § 1o.)							R\$ 1,00
RECEITAS (exceto intra orçamentárias) (I)	29.950.000,00	29.950.000,00	6.538.709,60	21,83	16.054.694,19	53,60	13.895.305,81
RECEITAS CORRENTES	28.379.700,00	28.379.700,00	5.422.236,22	19,11	14.490.318,19	51,06	13.889.381,81
IMPOSTOS, TAXAS E CONTRIBUIÇÕES DE MELHORIA	1.048.000,00	1.048.000,00	199.573,33	19,04	382.739,13	36,52	665.260,87
Impostos	960.000,00	960.000,00	188.053,44	19,59	352.526,46	36,72	607.473,54
Taxas	88.000,00	88.000,00	11.519,89	13,09	30.212,67	34,33	57.787,33
Contribuição de melhoria	0,00	0,00	0,00	0,00	0,00	0,00	0,00
CONTRIBUIÇÕES	700.000,00	700.000,00	81.994,79	11,71	261.141,56	37,31	438.858,44
Contribuições sociais	0,00	0,00	0,00	0,00	0,00	0,00	0,00
Contribuições econômicas	0,00	0,00	0,00	0,00	0,00	0,00	0,00
Contribuição para entidades privadas de serviço social e de formação profissional.	0,00	0,00	0,00	0,00	0,00	0,00	0,00
Contribuição para o custeio do serviço de iluminação pública	0,00	0,00	0,00	0,00	0,00	0,00	0,00
RECEITA PATRIMONIAL	700.000,00	700.000,00	81.994,79	11,71	261.141,56	37,31	438.858,44
Exploração do Patrimônio Imobiliário do Estado	388.000,00	388.000,00	9.229,29	2,38	24.392,16	6,29	363.607,84
Valores mobiliários	0,00	0,00	0,00	0,00	0,00	0,00	0,00
Delegação de Serviços Públicos Mediante Concessão, Permissão, Autorização ou Licença.	388.000,00	388.000,00	9.229,29	2,38	24.392,16	6,29	363.607,84
Exploração de Recursos Naturais.	0,00	0,00	0,00	0,00	0,00	0,00	0,00
Exploração do Patrimônio Intangível.	0,00	0,00	0,00	0,00	0,00	0,00	0,00
Cessão de Direitos.	0,00	0,00	0,00	0,00	0,00	0,00	0,00
Demais Receitas Patrimoniais.	0,00	0,00	0,00	0,00	0,00	0,00	0,00
RECEITA AGROPECUÁRIA	0,00	0,00	0,00	0,00	0,00	0,00	0,00
RECEITA INDUSTRIAL	0,00	0,00	0,00	0,00	0,00	0,00	0,00
RECEITA DE SERVIÇOS	0,00	0,00	0,00	0,00	0,00	0,00	0,00
Serviços Administrativos e Comerciais Gerais	0,00	0,00	0,00	0,00	0,00	0,00	0,00
Serviços e Atividades Referentes à Navegação e ao Transporte	0,00	0,00	0,00	0,00	0,00	0,00	0,00
Serviços e Atividades Referentes à Saúde	0,00	0,00	0,00	0,00	0,00	0,00	0,00
Serviços e Atividades Financeiras	0,00	0,00	0,00	0,00	0,00	0,00	0,00
Outros Serviços	0,00	0,00	0,00	0,00	0,00	0,00	0,00
TRANSFERÊNCIAS CORRENTES	26.177.700,00	26.177.700,00	5.115.612,74	19,54	13.785.360,69	52,66	12.392.339,31

Ceará
Governador Municipal de Jaguaribara
Consolidado

RELATÓRIO RESUMIDO DA EXECUÇÃO ORÇAMENTÁRIA
BALANÇO ORÇAMENTÁRIO
ORÇAMENTOS FISCAL E DA SEGURIDADE SOCIAL
3º bimestre de 2018 (Maio a Junho)

Transferências da União e de suas Entidades	14.315.100,00	14.315.100,00	2.922.708,69	20,42	7.548.360,71	52,73	6.766.739,29
Transferências dos Estados e do Distrito Federal e de suas Entidades	3.512.600,00	3.512.600,00	619.053,24	17,62	1.989.977,46	56,65	1.522.622,54
Transferências dos Municípios e de suas Entidades	0,00	0,00	0,00	0,00	0,00	0,00	0,00
Transferências de Instituições Privadas	0,00	0,00	0,00	0,00	0,00	0,00	0,00
Transferências de Outras Instituições Públicas	8.350.000,00	8.350.000,00	1.573.850,81	18,85	4.247.022,52	50,86	4.102.977,48
Transferências do Exterior	0,00	0,00	0,00	0,00	0,00	0,00	0,00
Transferências de Pessoas Físicas	0,00	0,00	0,00	0,00	0,00	0,00	0,00
Transferências Provenientes de Depósitos Não Identificados	0,00	0,00	0,00	0,00	0,00	0,00	0,00
OUTRAS RECEITAS CORRENTES	66.000,00	66.000,00	15.826,07	23,98	36.684,65	55,58	29.315,35
Multas Administrativas, Contratuais e Judiciais	0,00	0,00	0,00	0,00	0,00	0,00	0,00
Indenizações, Restituições e Ressarcimentos	6.000,00	6.000,00	2.712,18	45,20	3.480,97	58,02	2.519,03
Bens, Direitos e Valores Incorporados ao Patrimônio Público	0,00	0,00	0,00	0,00	0,00	0,00	0,00
Demais Receitas Correntes	60.000,00	60.000,00	13.113,89	21,86	33.203,68	55,34	26.796,32
RECEITAS DE CAPITAL	1.570.300,00	1.570.300,00	1.116.473,38	71,10	1.564.376,00	99,62	5.924,00
OPERAÇÕES DE CRÉDITO	0,00	0,00	0,00	0,00	0,00	0,00	0,00
Operações de crédito - Mercado Interno	0,00	0,00	0,00	0,00	0,00	0,00	0,00
Operações de crédito - Mercado Externo	0,00	0,00	0,00	0,00	0,00	0,00	0,00
ALIEAÇÃO DE BENS	0,00	0,00	34.473,38	0,00	232.376,00	0,00	-232.376,00
Alienação de Bens Móveis	0,00	0,00	0,00	0,00	0,00	0,00	0,00
Alienação de Bens Imóveis	0,00	0,00	34.473,38	0,00	232.376,00	0,00	-232.376,00
Alienação de Bens Intangíveis	0,00	0,00	0,00	0,00	0,00	0,00	0,00
AMORTIZAÇÕES DE EMPRÉSTIMOS	0,00	0,00	0,00	0,00	0,00	0,00	0,00
TRANSFERÊNCIAS DE CAPITAL	1.570.300,00	1.570.300,00	1.082.000,00	68,90	1.332.000,00	84,82	238.300,00
Transferências da União e de suas Entidades	1.215.300,00	1.215.300,00	1.082.000,00	89,03	1.132.000,00	93,15	83.300,00
Transferências dos Estados e do Distrito Federal e de suas Entidades	155.000,00	155.000,00	0,00	0,00	200.000,00	129,03	-45.000,00
Transferências dos Municípios e de suas Entidades	200.000,00	200.000,00	0,00	0,00	0,00	0,00	200.000,00
Transferências de Instituições Privadas	0,00	0,00	0,00	0,00	0,00	0,00	0,00
Transferências de Outras Instituições Públicas	0,00	0,00	0,00	0,00	0,00	0,00	0,00
Transferências do Exterior	0,00	0,00	0,00	0,00	0,00	0,00	0,00
Transferências de Pessoas Físicas	0,00	0,00	0,00	0,00	0,00	0,00	0,00
Transferências Provenientes de Depósitos Não Identificados	0,00	0,00	0,00	0,00	0,00	0,00	0,00
OUTRAS RECEITAS DE CAPITAL	0,00	0,00	0,00	0,00	0,00	0,00	0,00
Integralização do Capital Social	0,00	0,00	0,00	0,00	0,00	0,00	0,00
Remuneração das Disponibilidades do Tesouro	0,00	0,00	0,00	0,00	0,00	0,00	0,00



GOVERNO MUNICIPAL DE JAGUARIBARA
Poder Executivo
Secretaria de Planejamento, Administração e Finanças

Ceará
Governho Municipal de Jaguaribara
Consolidado

RELATÓRIO RESUMIDO DA EXECUÇÃO ORÇAMENTÁRIA
BALANÇO ORÇAMENTÁRIO
ORÇAMENTOS FISCAL E DA SEGURIDADE SOCIAL
3º bimestre de 2018 (Maio a Junho)

CONASP
Pag.: 0003

DESPESAS ORÇAMENTÁRIAS	DOTAÇÃO INICIAL (d)	DOTAÇÃO ATUALIZADA (e)	DESPESAS EMPENHADAS		DESPESAS LIQUIDADAS		SALDO (i)=(e h)	DESPESAS PAGAS ATÉ O BIMESTRE (j)	INSCRITAS EM RESTOS A PAGAR NÃO PROCESSADOS (k)
			NO BIMESTRE (f)	ATÉ O BIMESTRE (g)=(e f)	NO BIMESTRE (h)	ATÉ O BIMESTRE (i)			
DESPESAS (exceto intr orçamentárias) (VIII)	29.950.000,00	29.950.000,00	2.435.818,44	24.820.338,96	5.129.661,04	13.204.045,53	16.745.954,47	11.379.720,00	11.616.293,43
DESPESAS CORRENTES	26.236.460,00	28.000.870,00	2.115.758,44	23.725.699,73	4.275.170,27	12.872.174,18	15.128.695,82	11.056.021,12	10.853.525,55
Pessoal e encargos so	16.267.500,00	16.414.761,00	648.693,17	14.809.192,12	1.605.568,88	8.099.284,74	8.315.476,26	6.796.635,02	6.709.907,38
Juros e encargos da d	50.000,00	50.000,00	0,00	20.784,00	0,00	10.513,75	39.486,25	10.513,75	10.270,25
Outras despesas corre	9.918.960,00	11.536.109,00	1.467.065,27	8.895.723,61	2.640.395,39	4.762.375,69	6.773.733,31	4.248.872,35	4.133.347,92
RECEITAS (intra orçamentárias) (II)	0,00	0,00	0,00	0,00	0,00	21,83	53,60	0,00	0,00
Demais Receitas de Capital	0,00	0,00	0,00	0,00	0,00	0,00	0,00	0,00	0,00
Resgate de Títulos do Tesouro	0,00	0,00	0,00	0,00	0,00	0,00	0,00	0,00	0,00
RECEITAS (III) = (I + II)	29.950.000,00	29.950.000,00	6.538.709,60	6.538.709,60	6.538.709,60	16.054.694,19	53,60	13.895.305,81	13.895.305,81
OPERÇÕES DE CREDITO / REFINANCIAMENTO (IV)									
OPERÇÕES DE CRÉDITO - MERCADO INTERNO									
Mobiliária									
Contratual									
OPERÇÕES DE CRÉDITO - MERCADO EXTERNO									
Mobiliária									
Contratual									
SUBTOTAL COM REFINANCIAMENTO (V) = (III + IV)	29.950.000,00	29.950.000,00	6.538.709,60	6.538.709,60	6.538.709,60	16.054.694,19	53,60	13.895.305,81	13.895.305,81
DÉFICIT (VI)	-	-	-	-	-	-	0,00	-	-
TOTAL (VII) = (V+VI)	29.950.000,00	29.950.000,00	6.538.709,60	6.538.709,60	6.538.709,60	16.054.694,19	53,60	13.895.305,81	13.895.305,81
SALDOS DE EXERCÍCIOS ANTERIORES (utilizados para créditos adicio									
Recursos arrecadados em exercícios anteriores - RPPS									
Superávit financeiro									
Reabertura de créditos adicionais									
DESPESAS ORÇAMENTÁRIAS									
DOTAÇÃO INICIAL (d)									
DOTAÇÃO ATUALIZADA (e)									
DESPESAS EMPENHADAS									
NO BIMESTRE (f)									
ATÉ O BIMESTRE (g)=(e f)									
DESPESAS LIQUIDADAS									
NO BIMESTRE (h)									
ATÉ O BIMESTRE (i)									
SALDO (j)=(e h)									
DESPESAS PAGAS ATÉ O BIMESTRE (k)									
INSCRITAS EM RESTOS A PAGAR NÃO PROCESSADOS (l)									

DESpesas DE CAPITAL	3.573.540,00	1.809.130,00	320.060,00	1.094.639,23	714.490,77	125.589,04	331.871,35	1.477.258,65	323.698,88	762.767,88
Investimentos	3.223.540,00	1.511.230,00	320.060,00	1.006.523,91	504.706,09	110.342,85	284.272,87	1.226.957,13	276.100,40	722.251,04
Amortização de dívida	350.000,00	297.900,00	0,00	88.115,32	209.784,68	15.246,19	47.598,48	250.301,52	47.598,48	40.516,84
Reserva de contingência	140.000,00	140.000,00	0,00	0,00	140.000,00	0,00	0,00	140.000,00	0,00	0,00
DESPESAS (intra orçamentárias) (IX)	0,00	0,00	0,00	0,00	0,00	0,00	0,00	0,00	0,00	0,00
SUBTOTAL DAS DESPESAS (X) = (VIII+IX)	29.950.000,00	29.950.000,00	2.435.818,44	24.820.338,96	5.129.661,04	4.669.233,31	13.204.045,53	16.745.954,47	11.379.720,00	11.616.293,43
AMORTIZAÇÃO DA DÍVIDA										
REFINANCIAMENTO (XI)										
AMORT. DA DÍVIDA INT										
Dívida mobiliária										
Outras dívidas										
AMORT. DA DÍVIDA EXT										
Dívida mobiliária										
Outras dívidas										
SUBTOTAL COM REFINANCIAMENTO (XII) = (X+XI)	29.950.000,00	29.950.000,00	2.435.818,44	24.820.338,96	5.129.661,04	4.669.233,31	13.204.045,53	16.745.954,47	11.379.720,00	11.616.293,43
SUPERAVIT (XIII)	-	-	-	-	-	-	2.850.648,66	-	-	-
TOTAL (XIV) = (XII+XIII)	29.950.000,00	29.950.000,00	2.435.818,44	24.820.338,96	5.129.661,04	4.669.233,31	16.054.694,19	16.745.954,47	11.379.720,00	11.616.293,43
Reserva do RPPS	0,00	0,00	0,00	0,00	0,00	0,00	0,00	0,00	0,00	0,00

RECEITAS ORÇAMENTÁRIAS	PREVISÃO INICIAL	PREVISÃO ATUALIZADA (a)	RECEITAS REALIZADAS		SALDO A REALIZAR (a c)
			NO BIMESTRE (b)	ATÉ O BIMESTRE (c)	
			b/a	(c)	c/a
RECEITAS (intra orçamentárias) (II)	0,00	0,00	21,83	0,00	53,60
RECEITAS CORRENTES	0,00	0,00	0,00	0,00	0,00
IMPOSTOS, TAXAS E CONTRIBUIÇÕES DE MELHORIA	0,00	0,00	0,00	0,00	0,00
Impostos	0,00	0,00	0,00	0,00	0,00
Taxas	0,00	0,00	0,00	0,00	0,00

Handwritten signature

Contribuição de melhoria	0,00	0,00	0,00	0,00	0,00	0,00	0,00	0,00	0,00	0,00
CONTRIBUIÇÕES	0,00	0,00	0,00	0,00	0,00	0,00	0,00	0,00	0,00	0,00
Contribuições sociais	0,00	0,00	0,00	0,00	0,00	0,00	0,00	0,00	0,00	0,00
Contribuições econômicas	0,00	0,00	0,00	0,00	0,00	0,00	0,00	0,00	0,00	0,00
Contribuição para entidades privadas de serviços sociais e de formação profissional.	0,00	0,00	0,00	0,00	0,00	0,00	0,00	0,00	0,00	0,00
Contribuição para o custeio do serviço de iluminação pública	0,00	0,00	0,00	0,00	0,00	0,00	0,00	0,00	0,00	0,00
RECEITA PATRIMONIAL	0,00	0,00	0,00	0,00	0,00	0,00	0,00	0,00	0,00	0,00
Exploração do Patrimônio Imobiliário do Estado	0,00	0,00	0,00	0,00	0,00	0,00	0,00	0,00	0,00	0,00
Valores mobiliários	0,00	0,00	0,00	0,00	0,00	0,00	0,00	0,00	0,00	0,00
Delegação de Serviços Públicos Mediante Concessão, Permissão, Autorização ou Licença.	0,00	0,00	0,00	0,00	0,00	0,00	0,00	0,00	0,00	0,00
Exploração de Recursos Naturais.	0,00	0,00	0,00	0,00	0,00	0,00	0,00	0,00	0,00	0,00
Exploração do Patrimônio Intangível.	0,00	0,00	0,00	0,00	0,00	0,00	0,00	0,00	0,00	0,00
Cessão de Direitos.	0,00	0,00	0,00	0,00	0,00	0,00	0,00	0,00	0,00	0,00
Demais Receitas Patrimoniais.	0,00	0,00	0,00	0,00	0,00	0,00	0,00	0,00	0,00	0,00
RECEITA AGROPECUÁRIA	0,00	0,00	0,00	0,00	0,00	0,00	0,00	0,00	0,00	0,00
RECEITA INDUSTRIAL	0,00	0,00	0,00	0,00	0,00	0,00	0,00	0,00	0,00	0,00
RECEITA DE SERVIÇOS	0,00	0,00	0,00	0,00	0,00	0,00	0,00	0,00	0,00	0,00
Serviços Administrativos e Comerciais Gerais	0,00	0,00	0,00	0,00	0,00	0,00	0,00	0,00	0,00	0,00
Serviços e Atividades Referentes à Navegação e ao Transporte	0,00	0,00	0,00	0,00	0,00	0,00	0,00	0,00	0,00	0,00
Serviços e Atividades Referentes à Saúde	0,00	0,00	0,00	0,00	0,00	0,00	0,00	0,00	0,00	0,00
Serviços e Atividades Financeiras	0,00	0,00	0,00	0,00	0,00	0,00	0,00	0,00	0,00	0,00
Outros Serviços	0,00	0,00	0,00	0,00	0,00	0,00	0,00	0,00	0,00	0,00
TRANSFERÊNCIAS CORRENTES	0,00	0,00	0,00	0,00	0,00	0,00	0,00	0,00	0,00	0,00
Transferências da União e de suas Entidades	0,00	0,00	0,00	0,00	0,00	0,00	0,00	0,00	0,00	0,00
Transferências dos Estados e do Distrito Federal e de suas Entidades	0,00	0,00	0,00	0,00	0,00	0,00	0,00	0,00	0,00	0,00
Transferências dos Municípios e de suas Entidades	0,00	0,00	0,00	0,00	0,00	0,00	0,00	0,00	0,00	0,00
Transferências de Instituições Privadas	0,00	0,00	0,00	0,00	0,00	0,00	0,00	0,00	0,00	0,00
Transferências de Outras Instituições Públicas	0,00	0,00	0,00	0,00	0,00	0,00	0,00	0,00	0,00	0,00
Transferências do Exterior	0,00	0,00	0,00	0,00	0,00	0,00	0,00	0,00	0,00	0,00
Transferências de Pessoas Físicas	0,00	0,00	0,00	0,00	0,00	0,00	0,00	0,00	0,00	0,00
Transferências Provenientes de Depósitos Não Identificados	0,00	0,00	0,00	0,00	0,00	0,00	0,00	0,00	0,00	0,00
OUTRAS RECEITAS CORRENTES	0,00	0,00	0,00	0,00	0,00	0,00	0,00	0,00	0,00	0,00
Multas Administrativas, Contratuais e Judiciais	0,00	0,00	0,00	0,00	0,00	0,00	0,00	0,00	0,00	0,00

RELATÓRIO RESUMIDO DA EXECUÇÃO ORÇAMENTÁRIA
 BALANÇO ORÇAMENTÁRIO
 ORÇAMENTOS FISCAL E DA SEGURIDADE SOCIAL
 3º bimestre de 2018 (Maio a Junho)

Ceará
 Governo Municipal de Jaguaribara
 Consolidado


Indenizações, Restituições e Ressarcimentos	0,00	0,00	0,00	0,00	0,00	0,00	0,00	0,00	0,00	0,00	0,00	0,00
Bens, Direitos e Valores Incorporados ao Patrimônio Público	0,00	0,00	0,00	0,00	0,00	0,00	0,00	0,00	0,00	0,00	0,00	0,00
Demais Receitas Correntes	0,00	0,00	0,00	0,00	0,00	0,00	0,00	0,00	0,00	0,00	0,00	0,00
RECEITAS DE CAPITAL	0,00	0,00	0,00	0,00	0,00	0,00	0,00	0,00	0,00	0,00	0,00	0,00
OPERAÇÕES DE CRÉDITO	0,00	0,00	0,00	0,00	0,00	0,00	0,00	0,00	0,00	0,00	0,00	0,00
Operações de crédito - Mercado Interno	0,00	0,00	0,00	0,00	0,00	0,00	0,00	0,00	0,00	0,00	0,00	0,00
Operações de crédito - Mercado Externo	0,00	0,00	0,00	0,00	0,00	0,00	0,00	0,00	0,00	0,00	0,00	0,00
ALIENAÇÃO DE BENS	0,00	0,00	0,00	0,00	0,00	0,00	0,00	0,00	0,00	0,00	0,00	0,00
Alienação de Bens Móveis	0,00	0,00	0,00	0,00	0,00	0,00	0,00	0,00	0,00	0,00	0,00	0,00
Alienação de Bens Imóveis	0,00	0,00	0,00	0,00	0,00	0,00	0,00	0,00	0,00	0,00	0,00	0,00
Alienação de Bens Intangíveis	0,00	0,00	0,00	0,00	0,00	0,00	0,00	0,00	0,00	0,00	0,00	0,00
AMORTIZAÇÕES DE EMPRÉSTIMOS	0,00	0,00	0,00	0,00	0,00	0,00	0,00	0,00	0,00	0,00	0,00	0,00
TRANSFERÊNCIAS DE CAPITAL	0,00	0,00	0,00	0,00	0,00	0,00	0,00	0,00	0,00	0,00	0,00	0,00
Transferências da União e de suas Entidades	0,00	0,00	0,00	0,00	0,00	0,00	0,00	0,00	0,00	0,00	0,00	0,00
Transferências dos Estados e do Distrito Federal e de suas Entidades	0,00	0,00	0,00	0,00	0,00	0,00	0,00	0,00	0,00	0,00	0,00	0,00
Transferências dos Municípios e de suas Entidades	0,00	0,00	0,00	0,00	0,00	0,00	0,00	0,00	0,00	0,00	0,00	0,00
Transferências de Instituições Privadas	0,00	0,00	0,00	0,00	0,00	0,00	0,00	0,00	0,00	0,00	0,00	0,00
Transferências de Outras Instituições Públicas	0,00	0,00	0,00	0,00	0,00	0,00	0,00	0,00	0,00	0,00	0,00	0,00
Transferências do Exterior	0,00	0,00	0,00	0,00	0,00	0,00	0,00	0,00	0,00	0,00	0,00	0,00
Transferências de Pessoas Físicas	0,00	0,00	0,00	0,00	0,00	0,00	0,00	0,00	0,00	0,00	0,00	0,00
Transferências Provenientes de Depósitos Não Identificados	0,00	0,00	0,00	0,00	0,00	0,00	0,00	0,00	0,00	0,00	0,00	0,00
OUTRAS RECEITAS DE CAPITAL	0,00	0,00	0,00	0,00	0,00	0,00	0,00	0,00	0,00	0,00	0,00	0,00
Integralização do Capital Social	0,00	0,00	0,00	0,00	0,00	0,00	0,00	0,00	0,00	0,00	0,00	0,00
Remuneração das Disponibilidades do Tesouro	0,00	0,00	0,00	0,00	0,00	0,00	0,00	0,00	0,00	0,00	0,00	0,00
Resgate de Títulos do Tesouro	0,00	0,00	0,00	0,00	0,00	0,00	0,00	0,00	0,00	0,00	0,00	0,00
Demais Receitas de Capital	0,00	0,00	0,00	0,00	0,00	0,00	0,00	0,00	0,00	0,00	0,00	0,00


DESPESAS INTRA ORÇAMENTÁRIAS	DOTAÇÃO INICIAL (d)		DOTAÇÃO ATUALIZADA (e)		DESPESAS EMPENHADAS		DESPESAS LIQUIDADAS		SALDO (i)=(e-h)	DESPESAS PAGAS ATÉ O BIMESTRE (j)	INSCRITAS EM RESTOS A PAGAR NÃO PROCESSADOS (k)
	NO BIMESTRE (f)	ATÉ O BIMESTRE (g)=(e-f)	NO BIMESTRE (h)	ATÉ O BIMESTRE (i)=(e-h)							
DESPESAS INTRA ORÇAMENTÁRIAS											
DESPESAS (intra)											

orçamentárias) (IX)	0,00	0,00	0,00	0,00	0,00	0,00	0,00	0,00	0,00
DESPESAS CORRENTES	0,00	0,00	0,00	0,00	0,00	0,00	0,00	0,00	0,00
DESPESAS DE CAPITAL	0,00	0,00	0,00	0,00	0,00	0,00	0,00	0,00	0,00

FONTE: SISTEMA: Aspec Informática - UNIDADE RESPONSÁVEL: Prefeitura Municipal de Jaguaribara - DATA DA EMISSÃO: 27/07/2018 - HORA DA EMISSÃO: 13:36:51

Notas: (*) - No modelo da STN inexistiu coluna para reduções de dotação. Por este motivo, as reduções foram deduzidas na própria coluna de 'Créditos adicionais', motivo pelo qual esta coluna poderá conter valores negativos, não sendo portanto nenhum erro ser exibido valores negativos na coluna 'Créditos adicionais'.


 JOACY ALVES DOS SANTOS JUNIOR
 PREFEITO MUNICIPAL


 CONASP CONTÁBIL DE ACESSORIA E PROC
 CONTADOR

RELATÓRIO RESUMIDO DA EXECUÇÃO ORÇAMENTÁRIA
DEMONSTRATIVO DA EXECUÇÃO DAS DESPESAS POR FUNÇÃO/SUBFUNÇÃO

3º Bimestre de 2018 (Maio a Junho)

Ceará
Governo Municipal de Jaguaribara
Consolidado

RREO - Anexo 2 (LRF, Art. 52, inciso II, alínea 'c')

R\$ 1,00

FUNÇÃO / SUBFUNÇÃO	DOTAÇÃO		DOTAÇÃO ATUALIZADA		DESPESAS EMPENHADAS		DESPESAS LIQUIDADAS		SALDO	INSCRITAS EM RESTOS A PAGAR NÃO PROCESSADOS	
	INICIAL		(a)	(b)	NO BIMESTRE	ATÉ O BIMESTRE (b) (c)	NO BIMESTRE	ATÉ O BIMESTRE (d)			(e) = (a d)
				(b/total) %		(c) = (a b)		(d/total) %		(f)	
DESPESAS (EXCETO INTRA ORÇAMENTARIAS) (I)	29.950.000,00	29.950.000,00	29.950.000,00	100,00	24.820.338,96	5.129.661,04	4.669.233,31	13.204.045,53	100,00	16.745.954,47	11.616.293,43
LEGISLATIVA	1.392.000,00	1.392.000,00	1.392.000,00	4,68	1.161.915,25	230.084,75	201.938,94	578.442,01	4,38	813.557,99	583.473,24
Ação Legislativa	1.392.000,00	1.392.000,00	1.392.000,00	4,68	1.161.915,25	230.084,75	201.938,94	578.442,01	4,38	813.557,99	583.473,24
ADMINISTRAÇÃO	3.165.000,00	2.999.920,00	2.999.920,00	10,34	2.566.604,31	433.315,69	410.361,02	1.238.208,22	9,38	1.761.711,78	1.328.396,09
Planejamento e Orçamento	20.000,00	1.000,00	1.000,00	0,00	0,00	1.000,00	0,00	0,00	0,00	1.000,00	0,00
Administração Geral	2.824.000,00	2.747.540,00	2.747.540,00	9,58	2.377.219,90	370.320,10	386.125,64	1.161.434,79	8,80	1.586.105,21	1.215.785,11
Comunicação Social	24.000,00	4.800,00	4.800,00	0,00	0,00	4.800,00	0,00	0,00	0,00	4.800,00	0,00
Demais Subfunções	297.000,00	246.580,00	246.580,00	0,00	189.384,41	57.195,59	24.235,38	76.773,43	0,58	169.806,57	112.610,98
ASSISTÊNCIA SOCIAL	1.106.000,00	1.301.550,00	1.301.550,00	4,18	1.038.118,22	263.431,78	183.481,34	464.946,04	3,52	836.603,96	573.172,18
Assistência à Criança e ao Adolescente	34.000,00	136.200,00	136.200,00	0,00	7.996,42	72.003,31	16.461,11	36.490,05	0,28	99.709,95	35.513,26
Assistência Hospitalar e Especializada	682.000,00	818.050,00	818.050,00	2,67	662.972,66	155.077,34	111.853,19	270.795,57	2,05	547.254,43	392.177,09
Assistência Comunitária	390.000,00	347.300,00	347.300,00	1,22	2.941,72	303.142,25	55.167,75	157.660,42	1,19	189.639,58	145.481,83
Administração Geral	6.269.060,00	7.376.990,00	7.376.990,00	27,72	6.880.400,22	496.589,78	1.346.185,29	3.744.408,39	28,36	3.632.581,61	3.135.991,83
SAÚDE	2.452.060,00	2.885.915,00	2.885.915,00	11,07	2.748.167,64	137.747,36	575.621,17	1.533.010,21	11,61	1.352.904,79	1.215.157,43
Atenção Básica	3.060.000,00	3.147.245,00	3.147.245,00	12,03	2.987.056,34	160.188,66	585.383,65	1.705.636,76	12,92	1.441.608,24	1.281.419,58
Assistência Hospitalar e Especializada	84.000,00	208.000,00	208.000,00	0,59	147.113,82	60.886,18	21.891,60	71.472,38	0,54	136.527,62	75.641,44
SupORTE Profilático e Tera	133.000,00	171.500,00	171.500,00	0,56	137.810,14	33.689,86	31.895,69	83.481,27	0,63	88.018,73	54.328,87
Vigilância Sanitária	540.000,00	964.330,00	964.330,00	3,47	860.252,28	104.077,72	131.403,18	350.807,77	2,66	613.522,23	509.444,51
Administração Geral	11.172.700,00	11.448.940,00	11.448.940,00	40,18	9.972.955,60	1.475.984,40	1.904.864,86	5.336.947,21	40,42	6.111.992,79	4.636.008,39
EDUCAÇÃO	7.739.000,00	7.711.700,00	7.711.700,00	27,25	6.764.467,21	947.232,79	1.408.299,30	3.853.967,64	29,19	3.857.732,36	2.910.499,57
Ensino Fundamental	255.000,00	253.000,00	253.000,00	0,90	222.668,08	30.331,92	42.830,00	89.357,48	0,68	163.642,52	133.310,60
Ensino Médio	30.000,00	6.750,00	6.750,00	0,00	0,00	6.750,00	0,00	0,00	0,00	6.750,00	0,00
Ensino Superior	1.191.700,00	1.163.200,00	1.163.200,00	3,84	953.665,49	209.534,51	172.319,45	419.833,89	3,18	743.366,11	533.831,60
Educação Infantil	287.800,00	259.800,00	259.800,00	0,44	108.397,46	151.402,54	29.295,42	55.857,72	0,42	203.942,28	52.539,74
Educação Especial	80.000,00	80.000,00	80.000,00	0,00	0,00	80.000,00	0,00	0,00	0,00	80.000,00	0,00
Educação Básica	938.200,00	1.060.400,00	1.060.400,00	4,23	1.048.995,57	11.404,43	105.137,50	433.249,74	3,28	627.150,26	615.745,83
Administração Geral	651.000,00	914.090,00	914.090,00	3,52	874.761,79	39.328,21	146.983,19	484.680,74	3,67	429.409,26	390.081,05
CULTURA	329.000,00	393.630,00	393.630,00	0,74	182.819,00	170.811,00	21.374,00	149.629,00	1,13	204.001,00	33.190,00

RELATÓRIO RESUMIDO DA EXECUÇÃO ORÇAMENTÁRIA
 DEMONSTRATIVO DA EXECUÇÃO DAS DESPESAS POR FUNÇÃO/SUBFUNÇÃO

3º Bimestre de 2018 (Maio a Junho)

Ceará
 Governo Municipal de Jaguaribara
 Consolidado

RREO - Anexo 2 (LRF, Art.52, inciso II, alínea 'c')

R\$ 1,00

FUNÇÃO / SUBFUNÇÃO	DOTAÇÃO		DESPESAS EMPENHADAS		DESPESAS LIQUIDADAS		SALDO	INSCRITAS EM RESTOS A PAGAR	NÃO PROCESSADOS
	INICIAL	ATUALIZADA	NO BIMESTRE	ATÉ O BIMESTRE	NO BIMESTRE	ATÉ O BIMESTRE			
	(a)	(b)	(c) = (a+b)	(d) = (b/d)total	(e)	(f) = (d/e)total	(g) = (a-d)	(h)	(i)
Patrimônio Histórico, Artí	84.000,00	30.000,00	0,00	0,00	30.000,00	0,00	0,00	0,00	0,00
Difusão Cultural	245.000,00	323.630,00	31.214,00	182.819,00	140.811,00	21.374,00	149.629,00	1,13	174.001,00
DIREITOS DA CIDADANIA	0,00	15.770,00	0,00	5.764,33	10.005,67	0,00	5.764,33	0,04	10.005,67
Demais Subfunções	0,00	15.770,00	0,00	5.764,33	10.005,67	0,00	5.764,33	0,04	10.005,67
URBANSMO	3.435.240,00	3.087.340,00	381.658,14	2.321.692,28	9,35	489.741,79	1.380.906,86	10,46	1.706.433,14
Infra Estrutura Urbana	670.000,00	322.240,00	314,50	137.947,73	0,56	184.292,27	58.357,00	0,44	263.883,00
Serviços Urbanos	1.447.000,00	1.631.160,00	232.945,12	1.198.800,93	4,83	432.359,07	1.032.397,47	7,82	598.762,53
Administração Geral	1.318.240,00	1.133.940,00	148.398,52	984.943,62	3,97	148.996,38	290.152,39	2,20	843.787,61
HABITAÇÃO	100.000,00	1.550,00	0,00	0,00	1.550,00	0,00	0,00	0,00	1.550,00
Habituação Urbana	100.000,00	1.550,00	0,00	0,00	1.550,00	0,00	0,00	0,00	1.550,00
SANEAMENTO	360.000,00	30.500,00	0,00	0,00	30.500,00	0,00	0,00	0,00	30.500,00
Saneamento Básico Rural	180.000,00	13.500,00	0,00	0,00	13.500,00	0,00	0,00	0,00	13.500,00
Saneamento Básico Urbano	180.000,00	17.000,00	0,00	0,00	17.000,00	0,00	0,00	0,00	17.000,00
GESTÃO AMBIENTAL	235.000,00	227.700,00	1.962,30	126.646,79	0,51	101.053,21	95.601,02	0,72	132.098,98
Preservação e Conservação	25.000,00	25.000,00	0,00	0,00	25.000,00	0,00	0,00	0,00	25.000,00
Recursos Hídricos	210.000,00	202.700,00	1.962,30	126.646,79	0,51	76.053,21	95.601,02	0,72	107.098,98
CIÊNCIA E TECNOLOGIA	25.000,00	25.000,00	0,00	6.420,83	0,03	18.579,17	420,83	0,00	24.579,17
Desenvolvimento Científico	25.000,00	25.000,00	0,00	6.420,83	0,03	18.579,17	420,83	0,00	24.579,17
AGRICULTURA	373.000,00	490.000,00	0,00	272.096,31	1,10	217.903,69	9.548,20	0,07	480.451,80
Abastecimento	280.000,00	397.000,00	0,00	272.096,31	1,10	124.903,69	9.548,20	0,07	387.451,80
Promoção da Produção Agrop	93.000,00	93.000,00	0,00	0,00	93.000,00	0,00	0,00	0,00	93.000,00
COMÉRCIO E SERVIÇOS	395.000,00	114.760,00	28.590,00	38.450,00	0,15	76.310,00	35.570,00	0,27	79.190,00
Promoção Comercial	20.000,00	28.000,00	22.600,00	22.600,00	0,09	5.400,00	22.600,00	0,17	5.400,00
Turismo	375.000,00	86.760,00	5.990,00	15.850,00	0,06	70.910,00	12.970,00	0,10	73.790,00
COMUNICAÇÕES	0,00	47.000,00	0,00	594,00	0,00	46.406,00	60,57	0,00	46.818,63
Telecomunicações	0,00	47.000,00	0,00	594,00	0,00	46.406,00	60,57	0,00	46.818,63
ENERGIA	100.000,00	2.000,00	0,00	0,00	2.000,00	0,00	0,00	0,00	2.000,00
Energia Elétrica	100.000,00	2.000,00	0,00	0,00	2.000,00	0,00	0,00	0,00	2.000,00
TRANSPORTE	436.000,00	276.000,00	0,00	1.299,70	0,01	274.700,30	1.058,41	0,01	274.941,59
Transporte Rodoviário	386.000,00	226.000,00	0,00	0,00	226.000,00	0,00	0,00	0,00	226.000,00
Demais Subfunções	50.000,00	50.000,00	0,00	1.299,70	0,01	48.700,30	1.058,41	0,01	48.941,59

RELATÓRIO RESUMIDO DA EXECUÇÃO ORÇAMENTÁRIA
DEMONSTRATIVO DA EXECUÇÃO DAS DESPESAS POR FUNÇÃO/SUBFUNÇÃO

Ceará
Governo Municipal de Jaguaribara
Consolidado

3º bimestre de 2018 (Maio a Junho)

RREO - Anexo 2 (LRF, Art.52, inciso II, alínea 'c')

R\$ 1,00

FUNÇÃO / SUBFUNÇÃO	DOTAÇÃO		DESPESAS EMPENHADAS		DESPESAS LIQUIDADAS		SALDO	INSCRITAS EM RESTOS A PAGAR NÃO PROCESSADOS	
	INICIAL	ATUALIZADA	NO BIMESTRE	ATÉ O BIMESTRE (b)	NO BIMESTRE	ATÉ O BIMESTRE (d)			SALDO
	317.000,00	85.900,00	2.888,00	25.662,80	60.237,20	4.335,94	22.554,63	63.345,37	3.108,17
DESPORTO E LAZER	317.000,00	85.900,00	2.888,00	25.662,80	60.237,20	4.335,94	22.554,63	63.345,37	3.108,17
Desporto Comunitário	317.000,00	85.900,00	2.888,00	25.662,80	60.237,20	4.335,94	22.554,63	63.345,37	3.108,17
ENCARGOS ESPECIAIS	600.000,00	533.450,00	0,00	218.899,32	314.550,68	44.015,40	139.859,01	393.590,99	79.040,31
Serviço da Dívida Interna	400.000,00	347.900,00	0,00	108.899,32	239.000,68	18.783,63	58.112,23	289.787,77	50.787,09
Outros Encargos Especiais	200.000,00	185.550,00	0,00	110.000,00	75.550,00	25.231,77	81.746,78	103.803,22	28.253,22
RESERVA DE CONTINGÊNCIA	140.000,00	140.000,00	0,00	0,00	140.000,00	0,00	0,00	140.000,00	0,00
DESPESAS (INTRA ORÇAMENTARIAS) (II)	0,00	0,00	0,00	0,00	0,00	0,00	0,00	0,00	0,00
TOTAL (III) = (I + II)	29.950.000,00	29.950.000,00	2.435.818,44	24.820.338,96	5.129.661,04	4.669.233,31	13.204.045,53	16.745.954,47	11.616.293,43

Fonte: Sistema: Aspec Informática - Unidade Responsável: Prefeitura Municipal de Jaguaribara - Data da Emissão: 27/07/2018 - Hora da Emissão: 13:37:55


RREO - Anexo 2 (LRF, Art.52, inciso II, alínea 'c')


3º bimestre de 2018 (Maio a Junho)

R\$ 1,00

FUNÇÃO / SUBFUNÇÃO - INTRA	DOTAÇÃO		DESPESAS EMPENHADAS		DESPESAS LIQUIDADAS		SALDO	INSCRITAS EM
	INICIAL	ATUALIZADA	ATÉ O BIMESTRE (a)	NO BIMESTRE (b)	ATÉ O BIMESTRE (c) = (a+b)	NO BIMESTRE (d)		
	(a)	(a)	(a)	(b)	(c) = (a+b)	(d)	(e) = (a-d)	(f)
DESPESAS (INTRA ORÇAMENTARIAS) (II)	0,00	0,00	0,00	0,00	0,00	0,00	0,00	0,00

FONTE: SISTEMA: Aspec Informática - UNIDADE RESPONSÁVEL: Prefeitura Municipal de Jaguaribara - DATA DA EMISSÃO: 27/07/2018 - HORA DA EMISSÃO: 13:37:55


 JOACY ALVES DOS SANTOS JUNIOR
 PREFEITO MUNICIPAL


 CONTADOR

3º bimestre de 2018 (até Junho)

R\$ 1,00

ESPECIFICAÇÃO	EVOLUÇÃO DA RECEITA REALIZADA NOS ÚLTIMOS 12 MESES											
	Jul/2017	Ago/2017	Set/2017	Out/2017	Nov/2017	Dez/2017	Jan/2018					
RECEITAS CORRENTES (I)	2.334.416,71	2.063.240,12	2.059.469,91	2.003.688,23	2.043.139,87	3.443.370,69	2.541.509,39					
Impostos, Taxas e Contribuições de Melho	119.784,26	35.675,03	72.475,03	52.255,88	40.455,29	237.767,76	40.995,16					
IPTU	0,00	0,00	27.097,96	34.874,15	11.912,38	19.401,37	14.031,49					
ISS	38.830,22	29.292,44	41.015,07	12.774,75	23.209,52	82.453,18	16.739,34					
ITBI	20.322,00	461,00	100,00	1.320,00	248,00	1.342,32	6.032,61					
IRRF	58.938,62	1.879,08	2.034,87	1.861,71	1.932,59	132.515,77	443,30					
Outros Impostos, Taxas e Contribuições	1.693,42	4.042,51	2.227,13	1.425,27	3.152,80	2.055,12	3.748,42					
Contribuições	0,00	42.981,57	42.370,65	50.766,54	43.873,62	49.363,76	50.521,29					
Receita Patrimonial	8.845,72	6.776,34	4.723,51	3.735,03	3.257,31	3.106,39	3.853,49					
Rendimentos de Aplicação Financeira	0,00	0,00	0,00	0,00	0,00	0,00	0,00					
Outras Receitas Patrimoniais	8.845,72	6.776,34	4.723,51	3.735,03	3.257,31	3.106,39	3.853,49					
Receita agropecuária	0,00	0,00	0,00	0,00	0,00	0,00	0,00					
Receita industrial	0,00	0,00	0,00	0,00	0,00	0,00	0,00					
Receita de serviços	0,00	0,00	0,00	0,00	0,00	0,00	0,00					
Transferências correntes	2.201.004,87	1.967.431,62	1.929.829,38	1.888.017,35	1.945.853,26	3.138.283,44	2.446.130,05					
Cota parte do FPM	1.187.971,41	805.910,17	676.693,10	766.886,45	788.796,41	1.517.688,63	963.605,87					
Cota parte do ICMS	317.112,42	306.777,68	286.432,24	305.399,72	295.705,20	327.361,23	382.717,14					
Cota parte do IPVA	15.830,36	9.264,29	9.783,27	3.916,74	4.409,45	10.244,97	64.525,67					
Cota parte do ITR	37,38	5,00	317,46	782,19	130,76	0,00	0,00					
Transferências da LC 87/96	845,91	845,91	845,91	845,91	845,91	845,91	967,77					
Transferências da LC 61/89	871,16	815,21	870,76	1.098,90	897,31	1.238,04	1.491,93					
Transferências do Fundeb	429.920,46	571.172,82	668.112,73	550.570,32	427.329,34	649.971,17	568.009,44					
Outras transferências correntes	248.415,77	272.640,54	286.773,91	258.517,12	427.738,88	630.933,49	464.812,23					
Outras receitas correntes	4.781,86	10.375,56	10.071,34	8.913,43	9.700,39	14.849,34	9,40					
DEDUÇÕES (II)	409.393,04	224.723,54	194.988,42	215.785,84	218.156,92	278.941,77	282.664,02					
Contrib. do servidor para o plano de pr	0,00	0,00	0,00	0,00	0,00	0,00	0,00					
Comp. financ. entre regimes de previdên	0,00	0,00	0,00	0,00	0,00	0,00	0,00					
Ded. de receita para formação do Fundeb	409.393,04	224.723,54	194.988,42	215.785,84	218.156,92	278.941,77	282.664,02					
RECEITA CORRENTE LÍQUIDA (III)=(I II)	1.925.023,67	1.838.516,58	1.864.481,49	1.787.902,39	1.824.982,95	3.164.428,92	2.258.845,37					

ESPECIFICAÇÃO	EVOLUÇÃO DA RECEITA REALIZADA NOS ÚLTIMOS 12 MESES						TOTAL (ÚLTIMOS 12 MESES)	PREVISÃO ATUALIZADA EXERCÍCIO
	Fev/2018	Mar/2018	Abr/2018	Mai/2018	Jun/2018			
RECEITAS CORRENTES (I)	3.098.901,58	2.176.363,08	2.366.925,24	2.925.876,80	3.060.735,59	30.117.637,21	31.615.500,00	
Impostos, Taxas e Contribuições de Melhoria	27.235,06	80.318,63	34.616,95	32.533,98	167.039,35	941.152,38	1.048.000,00	
IPTU	6.231,25	9.834,10	2.193,66	4.361,19	2.014,19	131.951,74	40.000,00	
ISS	12.477,29	26.087,88	24.624,20	22.346,76	24.600,14	354.450,79	545.000,00	
ITBI	1.656,40	300,00	1.000,00	240,00	2.419,20	35.441,53	25.000,00	
IRRF	2.197,80	37.873,76	2.749,94	2.289,83	129.782,13	374.499,40	350.000,00	
Outros Impostos, Taxas e Contribuições	4.672,32	6.222,89	4.049,15	3.296,20	8.223,69	44.808,92	88.000,00	
Contribuições	47.866,96	39.541,50	41.217,02	39.122,91	42.871,88	490.497,70	700.000,00	
Receita Patrimonial	3.390,43	4.160,96	3.757,99	3.766,74	5.462,55	54.836,46	388.000,00	
Rendimentos de Aplicação Financeira	3.390,43	4.160,96	3.757,99	3.766,74	5.462,55	24.392,16	388.000,00	
Outras Receitas Patrimoniais	0,00	0,00	0,00	0,00	0,00	30.444,30	0,00	
Receita agropecuária	0,00	0,00	0,00	0,00	0,00	0,00	0,00	
Receita industrial	0,00	0,00	0,00	0,00	0,00	0,00	0,00	
Receita de serviços	0,00	0,00	0,00	0,00	0,00	0,00	0,00	
Transferências correntes	3.016.719,49	2.048.344,91	2.274.170,82	2.843.341,27	2.836.647,64	28.535.774,10	29.413.500,00	
Cota parte do FPM	1.259.734,24	848.293,64	889.408,24	1.091.520,00	1.022.156,56	11.818.664,72	13.215.000,00	
Cota parte do ICMS	347.160,10	301.244,08	323.781,10	349.188,22	278.018,14	3.820.897,27	3.650.000,00	
Cota parte do IPVA	99.758,12	44.432,72	43.284,96	39.110,03	36.600,63	381.161,21	400.000,00	
Cota parte do ITR	0,00	14,24	0,00	30,75	0,00	1.317,78	5.000,00	
Transferências da LC 87/96	967,77	967,77	967,77	967,77	967,77	10.882,08	12.000,00	
Transferências da LC 61/89	1.744,71	1.555,18	1.553,59	1.583,36	1.738,74	15.358,89	12.000,00	
Transferências do Fundeb	1.025.890,17	590.804,58	488.667,52	963.606,27	610.244,54	7.544.099,36	8.350.000,00	
Outras transferências correntes	281.464,38	261.382,70	526.507,64	397.334,87	886.921,26	4.943.392,79	3.769.500,00	
Outras receitas correntes	3.689,64	3.997,08	3.162,46	7.111,90	8.714,17	95.376,57	66.000,00	
DEDUÇÕES (II)	341.872,86	239.281,40	251.799,04	296.479,92	267.896,25	3.221.983,02	3.235.800,00	
Contrib. do servidor para o plano de pr	0,00	0,00	0,00	0,00	0,00	0,00	0,00	
Comp. financ. entre regimes de previdên	0,00	0,00	0,00	0,00	0,00	0,00	0,00	
Ded. de receita para formação do Fundeb	341.872,86	239.281,40	251.799,04	296.479,92	267.896,25	3.221.983,02	3.235.800,00	
RECEITA CORRENTE LÍQUIDA (III)=(I II)	2.757.028,72	1.937.081,68	2.115.126,20	2.629.396,88	2.792.839,34	26.895.654,19	28.379.700,00	

FONTE: SISTEMA: Aspec Informática - Unidade Responsável: Prefeitura Municipal de Jaguaribara DATA DA EMISSÃO: 27/07/2018 - HORA DA EMISSÃO: 13:38:45

JOACY ALVES DOS SANTOS JUNIOR
 PREFEITO MUNICIPAL

CONASP CONTRALHEIRO ASSESSORIA E PROC
 CONTADOR

RREO - ANEXO 4 (LRF, Art 53, inciso II)

R\$ 1,00

PLANO PREVIDENCIÁRIO				
RECEITAS PREVIDENCIÁRIAS - REPS	PREVISÃO INICIAL	PREVISÃO ATUALIZADA	RECEITAS REALIZADAS	
			ATÉ O BIMESTRE 2018	ATÉ O BIMESTRE 2017
RECEITAS CORRENTES (I)	0,00	0,00	0,00	0,00
Receita de contribuições dos segurados	0,00	0,00	0,00	0,00
Civil	0,00	0,00	0,00	0,00
Ativo	0,00	0,00	0,00	0,00
Inativo	0,00	0,00	0,00	0,00
Pensionista	0,00	0,00	0,00	0,00
Militar	0,00	0,00	0,00	0,00
Ativo	0,00	0,00	0,00	0,00
Inativo	0,00	0,00	0,00	0,00
Pensionista	0,00	0,00	0,00	0,00
Receita de contribuições patronais	0,00	0,00	0,00	0,00
Civil	0,00	0,00	0,00	0,00
Ativo	0,00	0,00	0,00	0,00
Inativo	0,00	0,00	0,00	0,00
Pensionista	0,00	0,00	0,00	0,00
Militar	0,00	0,00	0,00	0,00
Ativo	0,00	0,00	0,00	0,00
Inativo	0,00	0,00	0,00	0,00
Pensionista	0,00	0,00	0,00	0,00
Em regime de parcelamento de débitos	0,00	0,00	0,00	0,00
Receita patrimonial	0,00	0,00	0,00	0,00
Receita imobiliária	0,00	0,00	0,00	0,00
Receita de valores mobiliários	0,00	0,00	0,00	0,00
Outras receitas patrimoniais	0,00	0,00	0,00	0,00
Receitas de serviços	0,00	0,00	0,00	0,00
Outras receitas correntes	0,00	0,00	0,00	0,00
Compensação previdenciária do RGPS para o RPPS	0,00	0,00	0,00	0,00
Aportes periódicos para amortização de déficit atua	0,00	0,00	0,00	0,00
Demais receitas correntes	0,00	0,00	0,00	0,00
RECEITAS DE CAPITAL (III)	0,00	0,00	0,00	0,00

RELATÓRIO RESUMIDO DA EXECUÇÃO ORÇAMENTÁRIA
 DEMONSTR. DAS RECEITAS E DESPESAS PREVIDENCIÁRIAS
 DO REGIME PRÓPRIO DOS SERVIDORES PÚBLICOS
 ORÇAMENTO FISCAL E DA SEGURIDADE SOCIAL
 3º bimestre de 2018 (Maio a Junho)

Ceará
 Governo Municipal de Jaguaribara
 Consolidado

Alienação de bens, direitos e ativos	0,00	0,00	0,00	0,00	0,00
Amortização de empréstimos	0,00	0,00	0,00	0,00	0,00
Outras receitas de capital	0,00	0,00	0,00	0,00	0,00
TOTAL REC. PREVID. RPPS (IV) = (I + III - II)	0,00	0,00	0,00	0,00	0,00

PLANO PREVIDENCIÁRIO

DESPESAS PREVIDENCIÁRIAS - RPPS	DOTAÇÃO INICIAL	DOTAÇÃO ATUALIZADA	DESPESAS EMPENHADAS		DESPESAS LIQUIDADAS		INSCRITAS EM RESTOS A PAGAR NÃO PROCESSADAS	
			ATÉ O BIMESTRE 2018	ATÉ O BIMESTRE 2017	ATÉ O BIMESTRE 2018	ATÉ O BIMESTRE 2017	EM EXERCÍCIO 2018	EM EXERCÍCIO 2017
ADMINISTRAÇÃO (V)	0,00	0,00	0,00	0,00	0,00	0,00	0,00	0,00
Despesas correntes	0,00	0,00	0,00	0,00	0,00	0,00	0,00	0,00
Despesas de capital	0,00	0,00	0,00	0,00	0,00	0,00	0,00	0,00
PREVIDÊNCIA (VI)	0,00	0,00	0,00	0,00	0,00	0,00	0,00	0,00
Benefícios - Civil	0,00	0,00	0,00	0,00	0,00	0,00	0,00	0,00
Aposentadorias	0,00	0,00	0,00	0,00	0,00	0,00	0,00	0,00
Pensões	0,00	0,00	0,00	0,00	0,00	0,00	0,00	0,00
Outros benefícios previdenciários	0,00	0,00	0,00	0,00	0,00	0,00	0,00	0,00
Benefícios - Militar	0,00	0,00	0,00	0,00	0,00	0,00	0,00	0,00
Reformas	0,00	0,00	0,00	0,00	0,00	0,00	0,00	0,00
Pensões	0,00	0,00	0,00	0,00	0,00	0,00	0,00	0,00
Outros benefícios previdenciários	0,00	0,00	0,00	0,00	0,00	0,00	0,00	0,00
Outras despesas previdenciárias	0,00	0,00	0,00	0,00	0,00	0,00	0,00	0,00
Compens. prev. do RPPS para o RGPS	0,00	0,00	0,00	0,00	0,00	0,00	0,00	0,00
Demais despesas previdenciárias	0,00	0,00	0,00	0,00	0,00	0,00	0,00	0,00
TOTAL DESP. PREVID. RPPS (VII) = (V + VI)	0,00	0,00	0,00	0,00	0,00	0,00	0,00	0,00
RESULTADO PREVIDENCIÁRIO (VIII) = (IV - VII)	0,00	0,00	0,00	0,00	0,00	0,00	0,00	-

RELATÓRIO RESUMIDO DA EXECUÇÃO ORÇAMENTÁRIA
 DEMONSTR. DAS RECEITAS E DESPESAS PREVIDENCIÁRIAS
 DO REGIME PRÓPRIO DOS SERVIDORES PÚBLICOS
 ORÇAMENTO FISCAL E DA SEGURIDADE SOCIAL
 3º bimestre de 2018 (Maio a Junho)

Ceará
 Governo Municipal de Jaguaribara
 Consolidação

RECURSOS RPES ARRECADADOS EM EXERCÍCIOS ANTERIORES		PREVISÃO ORÇAMENTÁRIA
Valor		0,00
RESERVA ORÇAMENTÁRIA DO RPPS		
Valor		0,00
APORTES DE RECURSOS PARA O PLANO PREVIDENCIÁRIO DO RPPS		
		APORTES REALIZADOS
Plano de amortização - Contribuição patronal Supplement		0,00
Plano de amortização - Aporte periódico de valores pre		0,00
Outros aportes para o RPPS		0,00
Recursos para cobertura de déficit financeiro		0,00
BENS E DIREITOS DO RPPS		
		PERÍODO DE REFERÊNCIA
		2018 2017
Caixa e equivalência de caixa		0,00 0,00
Investimentos e aplicações		0,00 0,00
Outros bens e direitos		0,00 0,00



RELATÓRIO RESUMIDO DA EXECUÇÃO ORÇAMENTÁRIA
 DEMONSTR. DAS RECEITAS E DESPESAS PREVIDENCIÁRIAS
 DO REGIME PRÓPRIO DOS SERVIDORES PÚBLICOS
 ORÇAMENTO FISCAL E DA SEGURIDADE SOCIAL
 3º bimestre de 2018 (Maio a Junho)

Ceará
 Governo Municipal de Jaguaribara
 Consolidado

RREO - ANEXO 4 (LRF, Art 53, inciso II)

R\$ 1,00

PLANO FINANCEIRO

RECEITAS PREVIDENCIÁRIAS - RPPS	PREVISÃO INICIAL	PREVISÃO ATUALIZADA	RECEITAS REALIZADAS	
			ATÉ O BIMESTRE 2018	ATÉ O BIMESTRE 2017
RECEITAS CORRENTES (IX)				
Receita de contribuições dos segurados	0,00	0,00	0,00	0,00
Civil	0,00	0,00	0,00	0,00
Ativo	0,00	0,00	0,00	0,00
Inativo	0,00	0,00	0,00	0,00
Pensionista	0,00	0,00	0,00	0,00
Militar	0,00	0,00	0,00	0,00
Ativo	0,00	0,00	0,00	0,00
Inativo	0,00	0,00	0,00	0,00
Pensionista	0,00	0,00	0,00	0,00
Receita de contribuições patronais	0,00	0,00	0,00	0,00
Civil	0,00	0,00	0,00	0,00
Ativo	0,00	0,00	0,00	0,00
Inativo	0,00	0,00	0,00	0,00
Pensionista	0,00	0,00	0,00	0,00
Militar	0,00	0,00	0,00	0,00
Ativo	0,00	0,00	0,00	0,00
Inativo	0,00	0,00	0,00	0,00
Pensionista	0,00	0,00	0,00	0,00
Em regime de parcelamento de débitos	0,00	0,00	0,00	0,00
Receita patrimonial	0,00	0,00	0,00	0,00
Receita imobiliária	0,00	0,00	0,00	0,00
Receita de valores mobiliários	0,00	0,00	0,00	0,00
Outras receitas patrimoniais	0,00	0,00	0,00	0,00
Receitas de serviços	0,00	0,00	0,00	0,00
Outras receitas correntes	0,00	0,00	0,00	0,00
Compensação previdenciária do RGPS para o RPPS	0,00	0,00	0,00	0,00
Demais receitas correntes	0,00	0,00	0,00	0,00
RECEITAS DE CAPITAL (X)				
Alienação de bens, direitos e ativos	0,00	0,00	0,00	0,00

Ceará
 Governo Municipal de Jaguaribara
 Consolidado

RELATÓRIO RESUMIDO DA EXECUÇÃO ORÇAMENTÁRIA
 DEMONSTR. DAS RECEITAS E DESPESAS PREVIDENCIÁRIAS
 DO REGIME PRÓPRIO DOS SERVIDORES PÚBLICOS
 ORÇAMENTO FISCAL E DA SEGURIDADE SOCIAL
 3º bimestre de 2018 (Maio a Junho)

Amortização de empréstimos	0,00	0,00	0,00	0,00	0,00
Outras receitas de capital	0,00	0,00	0,00	0,00	0,00
TOTAL REC. PREVID. RPPS (XI) = (IX + X)	0,00	0,00	0,00	0,00	0,00

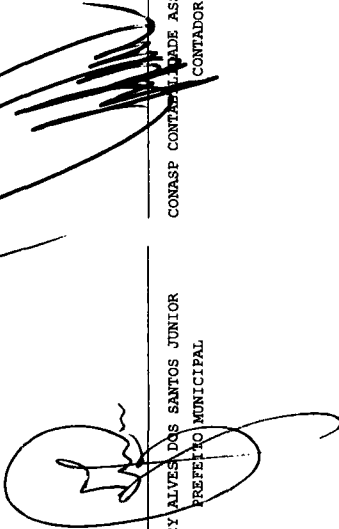
PLANO FINANCEIRO

	DOTAÇÃO		DESPESAS EMPENHADAS			DESPESAS LIQUIDADAS			INSCRITAS EM RESTOS A PAGAR NÃO PROCESSADAS	
	INICIAL	ATUALIZADA	ATÉ O BIMESTRE 2018	ATÉ O BIMESTRE 2017	ATÉ O BIMESTRE 2018	ATÉ O BIMESTRE 2017	EM EXERCÍCIO 2018	EM EXERCÍCIO 2017	EM EXERCÍCIO 2018	EM EXERCÍCIO 2017
DESPESAS PREVIDENCIÁRIAS - RPPS										
ADMINISTRAÇÃO (XII)	0,00	0,00	0,00	0,00	0,00	0,00	0,00	0,00	0,00	0,00
Despesas correntes	0,00	0,00	0,00	0,00	0,00	0,00	0,00	0,00	0,00	0,00
Despesas de capital	0,00	0,00	0,00	0,00	0,00	0,00	0,00	0,00	0,00	0,00
PREVIDÊNCIA (XIII)	0,00	0,00	0,00	0,00	0,00	0,00	0,00	0,00	0,00	0,00
Benefícios - Civil	0,00	0,00	0,00	0,00	0,00	0,00	0,00	0,00	0,00	0,00
Aposentadorias	0,00	0,00	0,00	0,00	0,00	0,00	0,00	0,00	0,00	0,00
Pensões	0,00	0,00	0,00	0,00	0,00	0,00	0,00	0,00	0,00	0,00
Outros benefícios previdenciários	0,00	0,00	0,00	0,00	0,00	0,00	0,00	0,00	0,00	0,00
Benefícios - Militar	0,00	0,00	0,00	0,00	0,00	0,00	0,00	0,00	0,00	0,00
Reformas	0,00	0,00	0,00	0,00	0,00	0,00	0,00	0,00	0,00	0,00
Pensões	0,00	0,00	0,00	0,00	0,00	0,00	0,00	0,00	0,00	0,00
Outros benefícios previdenciários	0,00	0,00	0,00	0,00	0,00	0,00	0,00	0,00	0,00	0,00
Outras despesas previdenciárias	0,00	0,00	0,00	0,00	0,00	0,00	0,00	0,00	0,00	0,00
Compens. prev. do RPPS para o RGPS	0,00	0,00	0,00	0,00	0,00	0,00	0,00	0,00	0,00	0,00
Demais despesas previdenciárias	0,00	0,00	0,00	0,00	0,00	0,00	0,00	0,00	0,00	0,00
TOTAL DESP. PREVID. RPPS (XIV) = (XII + XIII)	0,00	0,00	0,00	0,00	0,00	0,00	0,00	0,00	0,00	0,00
RESULTADO PREVIDENCIÁRIO (XV) = (XI - XIV)	0,00	0,00	0,00	0,00	0,00	0,00	0,00	0,00	0,00	0,00

AFORTES DE RECURSOS PARA O PLANO PREVIDENCIÁRIO DO RPFS/

APORTES REALIZADOS	
Recursos para cobertura de déficit financeiro	0,00
Recursos para formação de reserva	0,00

FONTE: SISTEMA: Aspec Informática - UNID RESPONSÁVEL: Prefeitura Municipal de Jaguaribara - DATA DA EMISSÃO: 27/07/2018 - HORA : 13:41:09



JOACY ALVES DOS SANTOS JUNIOR
PREFEITO MUNICIPAL

CONASP CONTADOR DE ACESSORIA E PROC
CONTADOR

RELATÓRIO RESUMIDO DA EXECUÇÃO ORÇAMENTÁRIA
 DEMONSTRATIVO DO RESULTADO PRIMÁRIO E NOMINAL
 ORÇAMENTOS FISCAL E DA SEGURIDADE SOCIAL
 3º bimestre de 2018 (Maio a Junho)

Ceará
 Governo Municipal de Jaguaribara
 Consolidado
 RREO - ANEXO 6 (LRF, Art 53, inciso III)

R\$ 1,00

ACIMA DA LINHA	RECEITAS PRIMÁRIAS	
	PREVISÃO ATUALIZADA	RECEITAS REALIZADAS ATÉ O BIMESTRE (a)
RECEITAS CORRENTES (I)	28.379.700,00	14.430.318,19
Receita tributária	1.048.000,00	382.739,13
IPTU	40.000,00	38.665,88
ISS	545.000,00	126.875,61
ITBI	25.000,00	11.648,21
IRRF	350.000,00	175.336,76
Outros impostos, taxas e contribuições de melhoria	88.000,00	30.212,67
Contribuições	700.000,00	261.141,56
Receita patrimonial	388.000,00	24.392,16
Aplicações financeiras (II)	388.000,00	24.392,16
Transferências correntes	26.177.700,00	13.785.360,69
Cota parte do FPM	10.795.000,00	4.859.774,97
Cota parte do ICMS	2.920.000,00	1.585.684,67
Cota parte do IPVA	320.000,00	262.170,05
Cota parte do ITR	4.000,00	36,00
Transferências da LC 87/96	9.600,00	4.645,32
Transferências da LC 61/89	9.600,00	7.654,08
Transferências do Fundeb	8.350.000,00	4.247.022,52
Outras transferências correntes	3.769.500,00	2.818.373,08
Demais receitas correntes	66.000,00	36.684,65
Outras receitas financeiras (III)	44.000,00	33.203,68
Receitas correntes restantes	22.000,00	3.480,97
RECEITAS PRIMÁRIAS CORRENTES (IV)=(I II III)	27.947.700,00	14.432.722,35
RECEITAS DE CAPITAL (V)	1.570.300,00	1.564.376,00
Operações de crédito (VI)	0,00	0,00
Amortização de empréstimos (VII)	0,00	0,00
Alienação de bens	0,00	232.376,00
Receitas de alienação de investimentos temporários (VIII)	0,00	0,00
Receitas de alienação de investimentos permanentes (IX)	0,00	0,00
Outras alienação de bens	0,00	232.376,00

RELATÓRIO RESUMIDO DA EXECUÇÃO ORÇAMENTÁRIA
DEMONSTRATIVO DO RESULTADO PRIMÁRIO E NOMINAL
ORÇAMENTOS FISCAL E DA SEGURIDADE SOCIAL
3º bimestre de 2018 (Maio a Junho)

Ceará
Governo Municipal de Jaguaribara
Consolidado

Transferências de capital	1.570.300,00	1.332.000,00
Convênios	1.370.300,00	0,00
Outras transferências de capital	200.000,00	1.332.000,00
Outras receitas de capital	0,00	0,00
Outras receitas de capital não primárias (X)	0,00	0,00
Outras receitas de capital primárias	0,00	0,00
RECEITAS PRIMÁRIAS DE CAPITAL (XI) = (V - VI VII VIII IX - X)	1.570.300,00	1.564.376,00
RECEITA PRIMÁRIA TOTAL (XII) = (IV + XI)	29.518.000,00	15.997.098,35

	ATÉ O BIMESTRE/2018						RESTOS A PAGAR NÃO PROCESSADOS		
	DOTAÇÃO ATUALIZADA	DESPESAS EMPENHADAS	DESPESAS LIQUIDADAS	DESPESAS PAGAS	DESPESAS A PAGAR PROCESSADO	DESPESAS PAGAS	LIQUIDADOS	PAGOS	
DESPESAS PRIMÁRIAS									
DESPESAS CORRENTES (XIII)	28.000.870,00	23.725.699,73	12.872.174,18	11.056.021,12	1.814.344,83	0,00	0,00	0,00	
Pessoal e encargos sociais	16.414.761,00	14.809.192,12	8.099.284,74	6.796.635,02	962.459,26	0,00	0,00	0,00	
Juros e encargos da dívida (XIV)	50.000,00	20.784,00	10.513,75	10.513,75	0,00	0,00	0,00	0,00	
Outras despesas correntes	11.536.109,00	8.895.723,61	4.762.375,69	4.248.872,35	851.885,57	0,00	0,00	0,00	
DESPESAS PRIMÁRIAS CORRENTES (XV) = (XIII - XIV)	27.950.870,00	23.704.915,73	12.861.660,43	11.045.507,37	1.814.344,83	0,00	0,00	0,00	
DESPESAS DE CAPITAL (XVI)	1.809.130,00	1.094.639,23	331.871,35	323.698,88	123.942,95	0,00	0,00	0,00	
Investimentos	1.511.230,00	1.006.523,91	284.272,87	276.100,40	123.942,95	0,00	0,00	0,00	
Inversões financeiras	0,00	0,00	0,00	0,00	0,00	0,00	0,00	0,00	
Concessão de empréstimos e financiamentos (XVII)	0,00	0,00	0,00	0,00	0,00	0,00	0,00	0,00	
Aquisição de título de capital já integralizado (XVIII)	0,00	0,00	0,00	0,00	0,00	0,00	0,00	0,00	
Aquisição de título de crédito (XIX)	0,00	0,00	0,00	0,00	0,00	0,00	0,00	0,00	
Amortização de dívida (XX)	297.900,00	88.115,32	47.598,48	47.598,48	0,00	0,00	0,00	0,00	
DESPESAS PRIMÁRIAS DE CAPITAL (XXI) = (XVI - XVII - XVIII - XIX)	1.511.230,00	1.006.523,91	284.272,87	276.100,40	123.942,95	0,00	0,00	0,00	
RESERVA DE CONTINGÊNCIA (XXII)	140.000,00	0,00	0,00	0,00	0,00	0,00	0,00	0,00	
DESPESA PRIMÁRIA TOTAL (XXIII) = (XV + XXI + XXII)	29.602.100,00	24.711.439,64	13.145.933,30	11.321.607,77	1.938.287,78	0,00	0,00	0,00	

RESULTADO PRIMÁRIO - Acima da linha (XXIV) = (XIIa) (XXIIIa + XXI)

f

META FISCAL PARA O RESULTADO PRIMÁRIO	VALOR CORRENTE
META DE RESULTADO PRIMÁRIO FIXADA NO ANEXO DE METAS FISCAIS DA LDO PARA O EXERCÍCIO DE REFERÊNCIA	0,00
JUROS NOMINAIS	
	ATÉ O BIMESTRE/2018
	VALOR CORRENTE
JUROS E ENCARGOS ATIVOS	24.392,16
JUROS E ENCARGOS PASSIVOS	24.014,52
RESULTADO NOMINAL - Acima da linha (XXVII)-XXIV++(XXV - XXVI)	2.737.580,44
META FISCAL PARA O RESULTADO NOMINAL	
	VALOR CORRENTE
META DO RESULTADO NOMINAL FIXADA NO ANEXO DE	0,00
ABAIXO DA LINHA	
CÁLCULO DO RESULTADO NOMINAL	
	SALDO
	EM 31 DE DEZEMBRO
	ATÉ O BIMESTRE
	(a)
	(b)
DÍVIDA CONSOLIDADA (XXVIII)	12.526.315,48
DEDUÇÕES (XXIX)	0,00
Disponibilidade de caixa	2.593.207,37
Disponibilidade de caixa bruta	0,00
() Restos a pagar processados (XXX)	1.363.023,81
Demais haveres financeiros	3.939.214,69
DÍVIDA CONSOLIDADA LÍQUIDA XXXI-XXVIII XXIX	3.292.720,96
	0,00
	8.425,86
	9.887.321,96
RESULTADO NOMINAL - Abaixo da linha (XXXII)=(XXXIa - XXXIb)	2.638.993,52


Ceará
Governo Municipal de Jaguaribara
Consolidado


RELATÓRIO RESUMIDO DA EXECUÇÃO ORÇAMENTÁRIA
DEMONSTRATIVO DO RESULTADO PRIMÁRIO E NOMINAL
ORÇAMENTOS FISCAL E DA SEGURIDADE SOCIAL
3º bimestre de 2018 (Maio a Junho)

	ATÉ O BIMESTRE/2018
AJUSTE METODOLÓGICO	
VARIÇÃO SALDO RPP = (XXXIII) - (XXKa - XXXb)	1.938.287,78
RECEITA DE ALIENAÇÃO DE INVESTIMENTOS PERMANENTES (IX)	0,00
PASSIVOS RECONHECIDOS NA DC (XXXIV)	0,00
OUTROS AJUSTES (XXXV)	0,00
RESULTADO NOMINAL AJUSTADO - Abaixo da linha XXXVI-XXXII IX XXXIV XXXV	700.705,74
RESULTADO PRIMÁRIO - Abaixo da linha XXXVII-XXXVI (XXV XXVI)	700.328,10

INFORMAÇÕES ADICIONAIS	PREVISÃO ORÇAMENTÁRIA
SALDO DE EXERCÍCIOS ANTERIORES	0,00
Recursos arrecadados em exercícios anteriores - RPPS	0,00
Superávit financeiro utilizado para abertura de créditos adicionais	0,00
RESERVA ORÇAMENTÁRIA DO RPPS	0,00

FONTE: SISTEMA: Aspec Informática - Unidade Responsável: Prefeitura Municipal de Jaguaribara - DATA DA EMISSÃO: 27/07/2018 - HORA DA EMISSÃO: 13:43:51


JORACY ALVES DOS SANTOS JUNIOR
PREFEITO MUNICIPAL


CONASP CONTABILIDADE ASSESSORIA E PROC
CONTADOR

RELATÓRIO RESUMIDO DA EXECUÇÃO ORÇAMENTÁRIA
 DEMONSTRATIVO DOS RESTOS A PAGAR
 POR PODER E ÓRGÃO
 ORÇAMENTOS FISCAL E DA SEGURIDADE SOCIAL
 3º bimestre de 2018 (Maio a Junho)

Ceará
 Governo Municipal de Jaguaribara
 Consolidado

RREO - ANEXO 7 (LRF, Art 53, inciso V)

R\$ 1,00

PODER / ÓRGÃO	RESTOS A PAGAR PROCESSADOS E NÃO PROCESSADOS LIQUIDADOS EM EXERCÍCIOS ANTERIORES				SALDO
	INSCRITOS	PAGOS	CANCELADOS	(e) = (a+b) (c+d)	
	EM EXERCÍCIOS ANTERIORES (a)	EM 31 DE DEZ. EXERC. ANTERIOR (b)	(c)	(d)	
RESTOS A PAGAR (EXCEPTO INTRA ORÇAMENTÁRIO (I))	1.385.037,39	1.907.683,57	1.938.287,78	0,00	1.354.433,18
Executivo	1.385.037,39	1.907.683,57	1.938.287,78	0,00	1.354.433,18
2011-SEC. DA INFRA ESTRUTURA E URBANISMO	0,00	0,00	0,00	0,00	0,00
2012-SEC. DA INFRA ESTRUTURA E URBANISMO	0,00	0,00	0,00	0,00	0,00
2013-Gabinete do Prefeito	0,30	0,00	0,00	0,00	0,30
2013-Sec. da Infra Estrutura e Urbanismo	6.437,79	0,00	0,00	0,00	6.437,79
2013-Sec.de Agricultura, Meio Amb.e Rec.	300,00	0,00	0,00	0,00	300,00
2013-Secretaria de Saúde	12.074,62	0,00	0,00	0,00	12.074,62
2013-Fundo Municipal de Saúde	135.582,03	0,00	118.942,95	0,00	16.639,08
2013-Secretaria da Educação Básica - Sed	3.700,49	0,00	0,00	0,00	3.700,49
2013-Fundo Municipal de Educação F.M.E.	508,98	0,00	0,00	0,00	508,98
2013-Fundo Municipal de Assistência Soci	850,00	0,00	0,00	0,00	850,00
2013-Sec. Planej. Administração e Finanç	11.209,80	0,00	0,00	0,00	11.209,80
2013-Secretaria da Juventude e da Cultur	127,82	0,00	0,00	0,00	127,82
2013-Secretaria do Turismo	2.000,00	0,00	0,00	0,00	2.000,00
2014-Sec. Planej. Administração e Finanç	8.497,41	0,00	0,00	0,00	8.497,41
2014-Sec.de Agricultura, Meio Amb.e Rec.	20.104,79	0,00	0,00	0,00	20.104,79
2014-Sec. da Infra Estrutura e Urbanismo	81.493,08	0,00	0,00	0,00	81.493,08
2014-Fundo Municipal de Saúde	186.931,28	0,00	0,00	0,00	186.931,28
2014-Fundo Municipal de Educação FME	52.053,97	0,00	0,00	0,00	52.053,97
2014-Fundo de Man.Des.Educação Básica FU	36.976,54	0,00	0,00	0,00	36.976,54
2014-Secretaria da Assistência Social -	2.093,75	0,00	0,00	0,00	2.093,75
2014-Fundo Municipal de Assistência Soci	0,01	0,00	0,00	0,00	0,01
2015-Sec. Planej. Administração e Finanç	2.909,12	0,00	0,00	0,00	2.909,12
2015-Sec.de Agricultura, Meio Amb.e Rec.	15.131,61	0,00	0,00	0,00	15.131,61
2015-Sec. da Infra Estrutura e Urbanismo	290.182,33	0,00	0,00	0,00	290.182,33
2015-Fundo Municipal de Saúde	45.062,50	0,00	0,00	0,00	45.062,50

RELATÓRIO RESUMIDO DA EXECUÇÃO ORÇAMENTÁRIA
 DEMONSTRATIVO DOS RESTOS A PAGAR
 POR PODER E ÓRGÃO
 ORÇAMENTOS FISCAL E DA SEGURIDADE SOCIAL
 3º bimestre de 2018 (Maio a Junho)

Ceará
 Governo Municipal de Jaguaribara
 Consolidado

RREO - ANEXO 7 (LRF, Art 53, inciso V)

R\$ 1,00

PODER / ÓRGÃO	RESTOS A PAGAR PROCESSADOS E NÃO PROCESSADOS LIQUIDADOS EM EXERCÍCIOS ANTERIORES					SALDO
	INSCRITOS					
	EM EXERCÍCIOS ANTERIORES (a)	EM 31 DE DEZ. EXERC. ANTERIOR (b)	PAGOS (c)	CANCELADOS (d)	(e) = (a+b) (c+d)	
2015-Fundo Municipal de Educação FME	12.681,06	0,00	0,00	0,00	0,00	12.681,06
2015-Secretaria da Assistência Social -	941,00	0,00	0,00	0,00	0,00	941,00
2015-Sec. de Cultura, Desporto e Juventude	4.820,00	0,00	0,00	0,00	0,00	4.820,00
2016-Sec. Planej. Administração e Finanças	52.739,29	0,00	0,00	0,00	0,00	52.739,29
2016-Sec.de Agricultura, Meio Amb.e Rec.	45.564,89	0,00	0,00	0,00	0,00	45.564,89
2016-Sec.de Infra Estrutura e Urbanismo	118.302,60	0,00	0,00	0,00	0,00	118.302,60
2016-Sec. Desenv.Econ, Turismo, Aquic.e	1.800,00	0,00	0,00	0,00	0,00	1.800,00
2016-Fundo Municipal de Saúde	80.232,20	0,00	0,00	0,00	0,00	80.232,20
2016-Fundo Municipal de Educação FME	123.365,79	0,00	10.400,00	0,00	0,00	112.965,79
2016-Secretaria da Assistência Social -	30.361,94	0,00	0,00	0,00	0,00	30.361,94
2016-Sec. de Cultura, Desporto e Juventude	0,40	0,00	0,00	0,00	0,00	0,40
2017-Gabinete do Prefeito	0,00	0,00	0,00	0,00	0,00	0,00
2017-Sec. Planej. Administração e Finanças	0,00	63.211,40	59.140,41	0,00	0,00	4.070,99
2017-Sec. Desenv.Econ, Turismo, Aquic.e	0,00	199.312,41	179.905,19	0,00	0,00	19.407,22
2017-Fundo Municipal de Saúde	0,00	31.143,90	27.286,95	0,00	0,00	3.856,95
2017-Fundo Municipal de Educação FME	0,00	445.311,72	426.557,33	0,00	0,00	18.754,39
2017-Fundo de Man.Des.Educação Básica FU	0,00	203.127,72	180.463,25	0,00	0,00	22.664,47
2017-Secretaria da Assistência Social -	0,00	573.111,83	573.111,83	0,00	0,00	0,00
2017-Fundo Municipal de Assistência Soci	0,00	36.649,66	35.349,66	0,00	0,00	1.300,00
2017-Sec. de Cultura, Desporto e Juventude	0,00	17.311,96	15.810,50	0,00	0,00	1.501,46
2017-Sec.de Infraestrutura,M.Amb.e Agricu	0,00	37.020,87	25.167,65	0,00	0,00	11.853,22
2017-Sec.de Transporte e Mobilidade Urba	0,00	253.231,60	237.901,56	0,00	0,00	15.330,04
2017-Sec.da Controladoria e Ouvidoria Ge	0,00	4.976,75	4.976,75	0,00	0,00	0,00
Legislativo	0,00	0,00	0,00	0,00	0,00	0,00
Judiciário	0,00	0,00	0,00	0,00	0,00	0,00

RREO - ANEXO 7 (LRF, Art 53, inciso V)

R\$ 1,00

PODER / ÓRGÃO	RESTOS A PAGAR PROCESSADOS E NÃO PROCESSADOS LIQUIDADOS EM EXERCÍCIOS ANTERIORES					SALDO
	INSCRITOS	EM EXERCÍCIOS ANTERIORES (a)	EM 31 DE DEZ. EXERC. ANTERIOR (b)	PAGOS (c)	CANCELADOS (d)	
Município Público	0,00	0,00	0,00	0,00	0,00	0,00
RESTOS A PAGAR (INTRA ORÇAMENTÁRIO (II))	0,00	0,00	0,00	0,00	0,00	0,00
TOTAL (III) = (I)+(II)	1.385.037,39	1.907.683,57	1.938.287,78	0,00	1.354.433,18	



RELATÓRIO RESUMIDO DA EXECUÇÃO ORÇAMENTÁRIA
 DEMONSTRATIVO DOS RESTOS A PAGAR
 POR PODER E ÓRGÃO
 ORÇAMENTOS FISCAL E DA SEGURIDADE SOCIAL
 3º bimestre de 2018 (Maio a Junho)

Ceará
 Governo Municipal de Jaguaribara
 Consolidado
 RREO - ANEXO 7 (LRF, Art 53, inciso V)
 R\$ 1,00

PODER / ÓRGÃO	RESTOS A PAGAR NÃO PROCESSADOS									
	INSCRITOS		EM EXERCÍCIOS EM 31 DE DEZ.	ANTERIORES (f)	EXERC. ANTERIOR (g)	LIQUIDADOS (h)	PAGOS (i)	CANCELADOS (j)	SALDO (k) = (f+g) - (i+j)	SALDO TOTAL (l) = (e)+(k)
RESTOS A PAGAR (EXCETO INTRA ORÇAMENTÁRIO (I))	322.559,60	0,00								
Executivo	322.559,60	0,00	0,00	0,00	0,00	0,00	0,00	0,00	322.559,60	1.676.992,78
2011-SEC. DA INFRA ESTRUTURA E URBANISMO	238.630,86	0,00	0,00	0,00	0,00	0,00	0,00	0,00	238.630,86	238.630,86
2012-SEC. DA INFRA ESTRUTURA E URBANISMO	64.264,24	0,00	0,00	0,00	0,00	0,00	0,00	0,00	64.264,24	64.264,24
2013-Gabinete do Prefeito	0,00	0,00	0,00	0,00	0,00	0,00	0,00	0,00	0,00	0,30
2013-Sec. da Infra Estrutura e Urbanismo	0,00	0,00	0,00	0,00	0,00	0,00	0,00	0,00	0,00	6.437,79
2013-Sec.de Agricultura, Meio Amb.e Rec.	0,00	0,00	0,00	0,00	0,00	0,00	0,00	0,00	0,00	300,00
2013-Secretaria de Saúde	0,00	0,00	0,00	0,00	0,00	0,00	0,00	0,00	0,00	12.074,62
2013-Fundo Municipal de Saúde	11.503,32	0,00	0,00	0,00	0,00	0,00	0,00	0,00	11.503,32	28.142,40
2013-Secretaria da Educação Básica - Sed	0,00	0,00	0,00	0,00	0,00	0,00	0,00	0,00	0,00	3.700,49
2013-Fundo Municipal de Educação F.M.E.	0,00	0,00	0,00	0,00	0,00	0,00	0,00	0,00	0,00	508,98
2013-Fundo Municipal de Assistência Soci	0,00	0,00	0,00	0,00	0,00	0,00	0,00	0,00	0,00	850,00
2013-Sec. Planej. Administração e Finanç	0,00	0,00	0,00	0,00	0,00	0,00	0,00	0,00	0,00	11.209,80
2013-Secretaria da Juventude e da Cultur	0,00	0,00	0,00	0,00	0,00	0,00	0,00	0,00	0,00	127,82
2013-Secretaria do Turismo	0,00	0,00	0,00	0,00	0,00	0,00	0,00	0,00	0,00	2.000,00
2014-Sec. Planej. Administração e Finanç	0,00	0,00	0,00	0,00	0,00	0,00	0,00	0,00	0,00	8.497,41
2014-Sec.de Agricultura, Meio Amb.e Rec.	0,00	0,00	0,00	0,00	0,00	0,00	0,00	0,00	0,00	20.104,79
2014-Sec. da Infra Estrutura e Urbanismo	0,00	0,00	0,00	0,00	0,00	0,00	0,00	0,00	0,00	81.493,08
2014-Fundo Municipal de Saúde	0,00	0,00	0,00	0,00	0,00	0,00	0,00	0,00	0,00	186.931,28
2014-Fundo Municipal de Educação FME	3.546,48	0,00	0,00	0,00	0,00	0,00	0,00	0,00	3.546,48	55.600,45
2014-Fundo de Man.Des.Educação Básica FU	0,00	0,00	0,00	0,00	0,00	0,00	0,00	0,00	0,00	36.976,54
2014-Secretaria da Assistência Social -	0,00	0,00	0,00	0,00	0,00	0,00	0,00	0,00	0,00	2.093,75
2014-Fundo Municipal de Assistência Soci	1.800,00	0,00	0,00	0,00	0,00	0,00	0,00	0,00	1.800,00	1.800,01
2015-Sec. Planej. Administração e Finanç	0,00	0,00	0,00	0,00	0,00	0,00	0,00	0,00	0,00	2.909,12
2015-Sec.de Agricultura, Meio Amb.e Rec.	0,00	0,00	0,00	0,00	0,00	0,00	0,00	0,00	0,00	15.131,61
2015-Sec. da Infra Estrutura e Urbanismo	0,00	0,00	0,00	0,00	0,00	0,00	0,00	0,00	0,00	290.182,33
2015-Fundo Municipal de Saúde	0,00	0,00	0,00	0,00	0,00	0,00	0,00	0,00	0,00	45.062,50
2015-Fundo Municipal de Educação FME	0,00	0,00	0,00	0,00	0,00	0,00	0,00	0,00	0,00	12.681,06

RELATÓRIO RESUMIDO DA EXECUÇÃO ORÇAMENTÁRIA
 DEMONSTRATIVO DOS RESTOS A PAGAR
 POR PODER E ÓRGÃO
 ORÇAMENTOS FISCAL E DA SEGURIDADE SOCIAL
 3º bimestre de 2018 (Maio a Junho)

Ceará
 Governo Municipal de Jaguaribara
 Consolidado

RREO - ANEXO 7 (LRF, Art 53, inciso V)

R\$ 1,00

PODER / ÓRGÃO	RESTOS A PAGAR NÃO PROCESSADOS										
	INSCRITOS	EM EXERCÍCIOS ANTERIORES (f)	EM EXERC. ANTERIOR (g)	LIQUIDADOS (h)	PAGOS (i)	CANCELADOS (j)	SALDO (k) = (f+g) - (i+j)	SALDO TOTAL (l) = (e)+(k)			
2015-Secretaria da Assistência Social -	0,00	0,00	0,00	0,00	0,00	0,00	0,00	941,00			
2015-Sec. de Cultura, Desporto e Juventud	0,00	0,00	0,00	0,00	0,00	0,00	0,00	4.820,00			
2016-Sec. Planej. Administração e Finanç	945,05	0,00	0,00	0,00	0,00	0,00	945,05	53.684,34			
2016-Sec.de Agricultura, Meio Amb.e Rec.	0,00	0,00	0,00	0,00	0,00	0,00	0,00	45.564,89			
2016-Sec. da Infra Estrutura e Urbanismo	0,00	0,00	0,00	0,00	0,00	0,00	0,00	118.302,60			
2016-Sec. Desenv.Econ, Turismo, Aquic.e	0,00	0,00	0,00	0,00	0,00	0,00	0,00	1.800,00			
2016-Fundo Municipal de Saúde	0,00	0,00	0,00	0,00	0,00	0,00	0,00	80.232,20			
2016-Fundo Municipal de Educação FME	549,82	0,00	0,00	0,00	0,00	0,00	549,82	113.515,61			
2016-Secretaria da Assistência Social -	0,00	0,00	0,00	0,00	0,00	0,00	0,00	30.361,94			
2016-Fundo Municipal de Assistência Soci	0,00	0,00	0,00	0,00	0,00	0,00	0,00	0,40			
2016-Sec. de Cultura, Desporto e Juventud	1.319,83	0,00	0,00	0,00	0,00	0,00	1.319,83	1.319,83			
2017-Gabinete do Prefeito	0,00	0,00	0,00	0,00	0,00	0,00	0,00	4.070,99			
2017-Sec. Planej. Administração e Finanç	0,00	0,00	0,00	0,00	0,00	0,00	0,00	19.407,22			
2017-Sec. Desenv.Econ, Turismo, Aquic.e	0,00	0,00	0,00	0,00	0,00	0,00	0,00	3.856,95			
2017-Fundo Municipal de Saúde	0,00	0,00	0,00	0,00	0,00	0,00	0,00	18.754,39			
2017-Fundo Municipal de Educação FME	0,00	0,00	0,00	0,00	0,00	0,00	0,00	22.664,47			
2017-Fundo de Man.Des.Educação Básica FU	0,00	0,00	0,00	0,00	0,00	0,00	0,00	0,00			
2017-Secretaria da Assistência Social -	0,00	0,00	0,00	0,00	0,00	0,00	0,00	1.300,00			
2017-Fundo Municipal de Assistência Soci	0,00	0,00	0,00	0,00	0,00	0,00	0,00	1.501,46			
2017-Sec. de Cultura, Desporto e Juventud	0,00	0,00	0,00	0,00	0,00	0,00	0,00	11.853,22			
2017-Sec.de Infraestrutur,M.Amb.e Agricu	0,00	0,00	0,00	0,00	0,00	0,00	0,00	15.330,04			
2017-Sec.de Transporte e Mobilidade Urba	0,00	0,00	0,00	0,00	0,00	0,00	0,00	0,00			
2017-Sec.da Controladoria e Ouvidoria Ge	0,00	0,00	0,00	0,00	0,00	0,00	0,00	0,00			
Legislativo	0,00	0,00	0,00	0,00	0,00	0,00	0,00	0,00			
Judiciário	0,00	0,00	0,00	0,00	0,00	0,00	0,00	0,00			
Munistério Público	0,00	0,00	0,00	0,00	0,00	0,00	0,00	0,00			

RREO - ANEXO 7 (LRF, Art 53, inciso V)

R\$ 1,00

RESTOS A PAGAR NÃO PROCESSADOS										
PODER / ÓRGÃO	INSCRITOS		EM EXERCÍCIOS ANTERIORES (f)	EM 31 DE DEZ. ANTERIOR (g)	LIQUIDADOS (h)	PAGOS (i)	CANCELADOS (j)	SALDO (f+g) (i+j) (l)	SALDO TOTAL (e)+(k)	
	EM EXERCÍCIOS ANTERIORES	EM 31 DE DEZ. ANTERIOR								
RESTOS A PAGAR (INTRA ORÇAMENTÁRIO (II))	0,00	0,00	0,00	0,00	0,00	0,00	0,00	0,00	0,00	0,00
TOTAL (III) = (I) + (II)	322.559,60	0,00	0,00	0,00	0,00	0,00	322.559,60	0,00	1.676.992,78	



ORÇAMENTOS FISCAL E DA SEGURIDADE SOCIAL
 3º bimestre de 2018 (Maio a Junho)

RREO - ANEXO 7 (LRF, Art 53, inciso V)

R\$ 1,00


PODER / ÓRGÃO	RESTOS A PAGAR PROCESSADOS E NÃO PROCESSADOS LIQUIDADOS EM EXERCÍCIOS ANTERIORES				SALDO
	INSCRITOS	EM EXERCÍCIOS ANTERIORES	EM 31 DE DEZ. EXERC. ANTERIOR	PAGOS CANCELADOS	
	(a)	(b)	(c)	(d)	(e) = (a+b) + (c+d)
RESTOS A PAGAR (INTRA ORÇAMENTÁRIO (II))	0,00	0,00	0,00	0,00	0,00


PODER / ÓRGÃO	RESTOS A PAGAR NÃO PROCESSADOS				SALDO TOTAL
	INSCRITOS	EM EXERCÍCIOS ANTERIORES	EM 31 DE DEZ. EXERC. ANTERIOR	LIQUIDADOS	
	(f)	(g)	(h)	(i)	(j) = (f+g) + (h+i)
RESTOS A PAGAR (INTRA ORÇAMENTÁRIO (II))	0,00	0,00	0,00	0,00	0,00

FONTE: SISTEMA: Aspec Informática - UNIDADE RESPONSÁVEL: Prefeitura Municipal de Jaguaribara - DATA DA EMISSÃO: 27/07/2018 - HORA DA EMISSÃO: 13:45:09

NOTAS: - Os movimentos de 'liquidação de restos a pagar', 'anulação de liquidação de restos a pagar', 'anulação de pagamento' e 'reinscrição' não possuem colunas específicas neste modelo do SPM, tendo sido alocados na coluna mais semelhante.

- Mesmo que o balanço de 2018 esteja encerrado, neste relatório não constam os restos a pagar inscritos em 2018


 JOACY ALVES DAS SANTOS JUNIOR
 PREFEITO MUNICIPAL


 CONASP CONTÁBIL E ASSESSORIA E PROC
 CONTADOR

RELATÓRIO RESUMIDO DA EXECUÇÃO ORÇAMENTÁRIA
 DEMONSTR. DAS RECEITAS E DESPESAS
 COM MANUTENÇÃO E DESENV. DO ENSINO - MDE
 ORÇAMENTOS FISCAL E DA SEGURIDADE SOCIAL
 3º bimestre de 2018 (Maio a Junho)

Ceará
 Governo Municipal de Jaguaribara
 Consolidado

RREO - ANEXO 8 (LDB, Art.72) R\$ 1,00

	PREVISÃO		PREVISÃO		RECEITAS REALIZADAS	
	INICIAL	ATUALIZADA	INICIAL	ATUALIZADA	ATÉ O BIMESTRE	%
		(a)		(b)	(c) = (b/a)x100	
RECEITAS DO ENSINO						
RECEITA RESULTANTE DE IMPOSTOS (caput do art. 212 da Constituição)						
1 - RECEITAS DE IMPOSTOS	960.000,00	960.000,00	960.000,00	352.526,46	36,72	
1.1 - Receita resultante do imposto sobre a propriedade predial e territorial urban	40.000,00	40.000,00	40.000,00	38.665,88	96,66	
1.1.1 - IPTU	20.000,00	20.000,00	20.000,00	3.287,33	16,44	
1.1.2 - Multas, Juros de Mora, Dívidas Ativa e Outros Encargos do IPTU	20.000,00	20.000,00	20.000,00	35.378,55	176,89	
1.2 - Receita resultante do imposto sobre transmissão 'inter vivos' - ITBI	25.000,00	25.000,00	25.000,00	11.648,21	46,59	
1.2.1 - ITBI	15.000,00	15.000,00	15.000,00	11.566,18	77,11	
1.2.2 - Multas, Juros de Mora, Dívidas Ativa e Outros Encargos do ITBI	10.000,00	10.000,00	10.000,00	82,03	0,82	
1.3 - Receita resultante do imposto sobre serviços de qualquer natureza - ISS	545.000,00	545.000,00	545.000,00	126.875,61	23,28	
1.3.1 - ISS	500.000,00	500.000,00	500.000,00	126.869,47	25,37	
1.3.2 - Multa, juros de mora, atualização monetária e outros encargos da dívida ativa do ISS	45.000,00	45.000,00	45.000,00	6,14	0,01	
1.4 - Receita resultante do imposto de renda retido na fonte - IRRF	350.000,00	350.000,00	350.000,00	175.336,76	50,10	
1.5 - Receita resultante do imposto territorial rural - ITR	0,00	0,00	0,00	0,00	0,00	
1.5.1 - ITR	0,00	0,00	0,00	0,00	0,00	
1.5.2 - Multa, juros de mora, atualização monetária e outros encargos da dívida ativa do ITR	0,00	0,00	0,00	0,00	0,00	
2 - RECEITA DE TRANSFERÊNCIAS CONSTITUCIONAIS E LEGAIS	17.294.000,00	17.294.000,00	17.294.000,00	8.399.958,58	48,57	
2.1 - Cota parte do FPM	13.215.000,00	13.215.000,00	13.215.000,00	6.074.718,55	45,97	
2.1.1 - Parcela referente à CF, art. 159, I, alínea b	12.100.000,00	12.100.000,00	12.100.000,00	6.074.718,55	50,20	
2.1.2 - Parcela referente à CF, art. 159, I, alínea d	600.000,00	600.000,00	600.000,00	0,00	0,00	
2.1.3 - Parcela referente à CF, art. 159, I, alínea e	515.000,00	515.000,00	515.000,00	0,00	0,00	
2.2 - Cota parte do ICMS	3.650.000,00	3.650.000,00	3.650.000,00	1.982.108,78	54,30	
2.3 - ICMS - desoneração - L.C. 87/1996	12.000,00	12.000,00	12.000,00	5.806,62	48,39	
2.4 - Cota parte IPI - Exportação	12.000,00	12.000,00	12.000,00	9.567,51	79,73	
2.5 - Cota parte ITR	5.000,00	5.000,00	5.000,00	44,99	0,90	
2.6 - Cota parte IPVA	400.000,00	400.000,00	400.000,00	327.712,13	81,93	
2.7 - Cota parte IOF ouro	0,00	0,00	0,00	0,00	0,00	
3 - TOTAL DA RECEITA DE IMPOSTOS (1 + 2)	18.254.000,00	18.254.000,00	18.254.000,00	8.752.485,04	47,95	

RELATÓRIO RESUMIDO DA EXECUÇÃO ORÇAMENTÁRIA
DEMONSTR. DAS RECEITAS E DESPESAS
COM MANUTENÇÃO E DESENV. DO ENSINO - MDE
ORÇAMENTOS FISCAL E DA SEGURIDADE SOCIAL
3º bimestre de 2018 (Maio a Junho)

Ceará
Governo Municipal de Jaguaribara
Consolidado

	PREVISÃO		PREVISÃO		RECEITAS REALIZADAS	
	INICIAL	ATUALIZADA (a)	INICIAL	ATUALIZADA (a)	ATÉ O BIMESTRE (b)	% (c) = (b/a)x100
RECEITAS ADICIONAIS PARA FINANCIAMENTO DO ENSINO						
4 - RECEITAS DE APLICAÇÃO FINANCEIRA DE OUTROS RECURSOS DE IMPOSTOS VINCULADOS AO ENSINO	0,00	0,00	0,00	0,00	0,00	0,00
5 - RECEITAS DE TRANSFERÊNCIAS DO FNDE	866.000,00	866.000,00	866.000,00	866.000,00	724.407,25	83,65
5.1 - Transferências do salário educação	345.000,00	345.000,00	345.000,00	345.000,00	203.920,61	59,11
5.2 - Transferências diretas - PDDE	0,00	0,00	0,00	0,00	0,00	0,00
5.3 - Transferências diretas - PNAE	324.200,00	324.200,00	324.200,00	324.200,00	96.749,60	29,84
5.4 - Transferências diretas - PNATE	111.800,00	111.800,00	111.800,00	111.800,00	47.615,41	42,59
5.5 - Outras transferências do FNDE	40.000,00	40.000,00	40.000,00	40.000,00	370.214,90	925,54
5.6 - Aplicação financeira dos recursos do FNDE	45.000,00	45.000,00	45.000,00	45.000,00	5.906,73	13,13
6 - RECEITAS DE TRANSFERÊNCIAS DE CONVÊNIOS	465.000,00	465.000,00	465.000,00	465.000,00	0,00	0,00
6.1 - Transferências de convênios	465.000,00	465.000,00	465.000,00	465.000,00	0,00	0,00
6.2 - Aplicação financeira dos recursos de convênios	0,00	0,00	0,00	0,00	0,00	0,00
7 - RECEITA DE OPERAÇÕES DE CRÉDITO	0,00	0,00	0,00	0,00	0,00	0,00
8 - OUTRAS RECEITAS PARA FINANCIAMENTO DO ENSINO	0,00	0,00	0,00	0,00	0,00	0,00
9 - TOTAL DAS RECEITAS ADICIONAIS PARA FINANCIAMENTO DO ENSINO (4+5+6+7+8)	1.331.000,00	1.331.000,00	1.331.000,00	1.331.000,00	724.407,25	54,43

FUNDEB

	PREVISÃO		PREVISÃO		RECEITAS REALIZADAS	
	INICIAL	ATUALIZADA (a)	INICIAL	ATUALIZADA (a)	ATÉ O BIMESTRE (b)	% (c) = (b/a)x100
RECEITAS DO FUNDEB						
10 - RECEITAS DESTINADAS AO FUNDEB	3.235.800,00	3.235.800,00	3.235.800,00	3.235.800,00	1.679.993,49	51,92
10.1 - Cota parte FPM destinado ao Fundeb (20% de 2.1.1)	2.420.000,00	2.420.000,00	2.420.000,00	2.420.000,00	1.214.943,58	50,20
10.2 - Cota parte ICMS destinado ao Fundeb (20% de 2.2)	730.000,00	730.000,00	730.000,00	730.000,00	396.424,11	54,30
10.3 - Cota parte ICMS desoneração destinado ao Fundeb (20% de 2.3)	2.400,00	2.400,00	2.400,00	2.400,00	1.161,30	48,39
10.4 - Cota parte IPI destinado ao Fundeb (20% de 2.4)	2.400,00	2.400,00	2.400,00	2.400,00	1.913,43	79,73
10.5 - Cota parte ITR destinado ao Fundeb (20% de (1.5 - 1.5.5) + 2.5)	1.000,00	1.000,00	1.000,00	1.000,00	8,99	0,90
10.6 - Cota parte IPVA destinado ao Fundeb (20% de 2.6)	80.000,00	80.000,00	80.000,00	80.000,00	65.542,08	81,93
11 - RECEITAS RECEBIDAS DO FUNDEB	8.350.000,00	8.350.000,00	8.350.000,00	8.350.000,00	4.250.425,54	50,90
11.1 - Transferência de recursos do Fundeb	6.000.000,00	6.000.000,00	6.000.000,00	6.000.000,00	3.356.079,05	55,93
11.2 - Complementação da União ao Fundeb	2.350.000,00	2.350.000,00	2.350.000,00	2.350.000,00	890.943,47	37,91

11.3 - Receita de aplicação financeira dos recursos do Fundeb	0,00	0,00	3.403,02	0,00
12 - RESULTADO LÍQUIDO DAS TRANSFERÊNCIAS DO FUNDEB (11.1 - 10)	2.764.200,00	2.764.200,00	1.676.085,56	60,64

[SE RESULTADO LÍQUIDO DA TRANSFERÊNCIA (12)>0] = ACRÉSCIMO RESULTANTE DAS TRANSFERÊNCIAS DO FUNDEB
 [SE RESULTADO LÍQUIDO DA TRANSFERÊNCIA (12)<0] = DECRÉSCIMO RESULTANTE DAS TRANSFERÊNCIAS DO FUNDEB

DESPESAS DO FUNDEB	DOTAÇÃO		DOTAÇÃO		DESPESAS EMPENHADAS		DESPESAS LIQUIDADAS	
	INICIAL	ATUALIZADA	ATÉ O BIMESTRE	ATUALIZADA	ATÉ O BIMESTRE	ATÉ O BIMESTRE	ATÉ O BIMESTRE	%
	(a)	(d)	(e)	(f)=(e/d)x100	(g)	(h)=(g/d)x100	(i)	(j)
13-PAGAMENTO DOS PROFISSIONAIS DO MAGISTÉRIO	5.921.340,00	5.922.946,86	4.935.053,46	83,32	2.685.854,69	45,35		
13.1 - Com educação infantil	715.020,00	394.944,67	598.834,21	151,62	142.547,42	36,09		
13.2 - Com ensino fundamental	5.206.320,00	5.528.002,19	4.336.219,25	78,44	2.543.307,27	46,01		
14-OUTRAS DESPESAS	3.947.560,00	3.940.353,14	3.151.572,50	79,98	1.736.696,06	44,07		
14.1 - Com educação infantil	476.680,00	768.255,33	354.831,28	46,19	277.286,47	36,09		
14.2 - Com ensino fundamental	3.470.880,00	3.172.097,81	2.796.741,22	88,17	1.459.409,59	46,01		
15 - Total das despesas do Fundeb	9.868.900,00	9.863.300,00	8.086.625,96	81,99	4.422.550,75	44,84		

DEDUÇÕES PARA FINS DO LIMITE DO FUNDEB

DEDUÇÕES PARA FINS DO LIMITE DO FUNDEB	VALOR
16-Restos a pagar inscritos no exercício sem disponibilidade financeira de recursos do Fundeb	0,00
16.1 - FUNDEB 60%	0,00
16.2 - FUNDEB 40%	0,00
17-Despesas custeadas com o 'superavit' financeiro do exercício ante	0,00
17.1 - FUNDEB 60%	0,00
17.2 - FUNDEB 40%	0,00

18-Total das deduções consideradas para fins de limite do Fundeb (16+17)

INDICADORES DO FUNDEB

INDICADORES DO FUNDEB	VALOR
	0,00



RELATÓRIO RESUMIDO DA EXECUÇÃO ORÇAMENTÁRIA
 DEMONSTR. DAS RECEITAS E DESPESAS
 COM MANUTENÇÃO E DESENV. DO ENSINO - MDE
 ORÇAMENTOS FISCAL E DA SEGURIDADE SOCIAL
 3º bimestre de 2018 (Maio a Junho)

Ceará
 Governo Municipal de Jaguaribara
 Consolidado

19-Total das despesas do FUNDEB para fins de limites (15-18)	4.422.550,75
19.1 - Mínimo de 60% do FUNDEB na remuneração do Magistério (13-(16.1+17.1))/(11)x100)%	63,19
19.2 - Máximo de 40% dem despesa com MDE, que não remuneração do magistério (14-(16.2+17.2))/(11)x100)%	40,86
19.3 - Máximo de 5% não aplicado no exercício (100-(19.1+19.2))%	0,00

CONTROLE DA UTILIZAÇÃO DE RECURSOS NO EXERCÍCIO SUBSEQUENTE

20-Reursos recebidos do fundeb em 2017 que não foram utilizados	0,00
21-Despesas custeadas com o saldo do item 20 até o 1º trimestre de 2018	0,00

MANUTENÇÃO E DESENVOLVIMENTO DO ENSINO - DESPESAS CUSTEADAS COM A RECEITA RESULTANTE DE IMPOSTOS E RECURSOS DO FUNDEB

DESPESAS COM AÇÕES TÍPICAS DE MDE	DOTAÇÃO		DOTAÇÃO		DESPESAS EMPENHADAS		DESPESAS LIQUIDADAS	
	INICIAL	ATUALIZADA	INICIAL	ATUALIZADA	ATÉ O BIMESTRE	%	ATÉ O BIMESTRE	%
	(a)	(b)	(c)	(d)	(e)	(f)=(e/d)x100	(g)	(h)=(g/d)x100
22-Educação infantil	1.191.700,00	1.163.200,00	1.191.700,00	1.163.200,00	953.665,49	81,99	419.833,89	36,09
22.1 - Creche	0,00	0,00	0,00	0,00	0,00	0,00	0,00	0,00
22.1.1 - Despesas custeadas com recursos do FUNDEB	0,00	0,00	0,00	0,00	0,00	0,00	0,00	0,00
22.1.1.2 - Despesas custeadas com outros recursos de impostos	0,00	0,00	0,00	0,00	0,00	0,00	0,00	0,00
22.2 - Pré escola	1.191.700,00	1.163.200,00	1.191.700,00	1.163.200,00	953.665,49	81,99	419.833,89	36,09
22.2.1 - Despesas custeadas com recursos do FUNDEB	1.191.700,00	1.163.200,00	1.191.700,00	1.163.200,00	953.665,49	81,99	419.833,89	36,09
22.2.2 - Despesas custeadas com outros recursos de impostos	0,00	0,00	0,00	0,00	0,00	0,00	0,00	0,00
23-Ensino fundamental	8.965.000,00	9.031.900,00	8.965.000,00	9.031.900,00	7.921.860,24	87,71	4.343.075,10	48,09
23.1 - Despesas custeadas com recursos do Fundeb	8.677.200,00	8.700.100,00	8.677.200,00	8.700.100,00	7.132.960,47	81,99	4.002.716,86	46,01
23.2 - Despesas custeadas com outros recursos de impostos	287.800,00	331.800,00	287.800,00	331.800,00	788.899,77	237,76	340.358,24	102,58
24-Ensino médio	255.000,00	253.000,00	255.000,00	253.000,00	222.668,08	88,01	89.357,48	35,32
25-Ensino superior	30.000,00	6.750,00	30.000,00	6.750,00	0,00	0,00	0,00	0,00
26-Ensino profissional não integrado ao ensino regular	0,00	0,00	0,00	0,00	0,00	0,00	0,00	0,00
27-Outras	0,00	0,00	0,00	0,00	0,00	0,00	0,00	0,00
28 - Total de despesas com ações típicas de MDE (22+23+24+25+26+27)	10.441.700,00	10.454.850,00	10.441.700,00	10.454.850,00	9.098.193,81	87,02	4.852.266,47	46,41

RELATÓRIO RESUMIDO DA EXECUÇÃO ORÇAMENTÁRIA
 DEMONSTR. DAS RECEITAS E DESPESAS
 COM MANUTENÇÃO E DESENV. DO ENSINO - MDE
 ORÇAMENTOS FISCAL E DA SEGURIDADE SOCIAL
 3º bimestre de 2018 (Maio a Junho)

Ceará
 Governo Municipal de Jaguaribara
 Consolidado

DEDUÇÕES CONSIDERADAS PARA FINS DO LIMITE CONSTITUCIONAL	VALOR
29-Resultado líquido das transferências do Fundeb = (12)	1.676.085,56
30-Despesas custeadas com a complementação do Fundeb no exercício	890.943,47
32-Despesas custeadas com superavit financeiro do exercício anterior do Fundeb	0,00
33-Despesas custeadas com o 'superavit' financeiro do exercício anterior, de outros recursos de impostos	0,00
34-Restos a pagar inscritos no exercício sem disponibilidade financeira, de recursos de impostos vinculados ao ensino	0,00
35-Cancelamento no exercício de restos a pagar inscritos com dispon. de recursos de impostos vinculados ao ensino = (45j)	0,00
36-Total das deduções para fins do limite constitucional(29+30+31+32+33+34+35)	2.570.432,05
37-Total das despesas para fins de limite ((22 + 23) - 36)	2.192.476,94
38-Percentual de aplicação em MDE sobre a receita líquida de impostos ((37)/(3) x 100)% - Limite constitucional 25%	25,05

OUTRAS INFORMAÇÕES PARA CONTROLE

	DOTAÇÃO		DOTAÇÃO		DESPESAS EMPENHADAS		DESPESAS LIQUIDADAS	
	INICIAL	ATUALIZADA	ATÉ O BIMESTRE	%	ATÉ O BIMESTRE	%	ATÉ O BIMESTRE	%
	(a)	(d)	(e)	(f)=(e/d)x100	(g)	(h)=(g/d)x100	(g)	(h)=(g/d)x100
OUTRAS DESPESAS CUSTEADAS COM RECEITAS ADICIONAIS PARA FINANCIAMENTO DO ENSINO								
39 - Despesas custeadas com a aplicação financeira de outros recursos de impostos vinculados ao ensino	0,00	0,00	0,00		0,00		0,00	
40 - Despesas custeadas com a contribuição social do salário educação	345.000,00	345.000,00	203.920,61		203.920,61		203.920,61	
41 - Despesas custeadas com operações de crédito	0,00	0,00	0,00		0,00		0,00	
42 - Despesas custeadas com outras receitas para financiamento do en	986.000,00	986.000,00	280.760,13		280.760,13		280.760,13	
43 - Total das outras despesas custeadas com receitas adicionais para financiamento do ensino (39+40+41+42)	1.331.000,00	1.331.000,00	484.680,74		484.680,74		484.680,74	

RELATÓRIO RESUMIDO DA EXECUÇÃO ORÇAMENTÁRIA
 DEMONSTR. DAS RECEITAS E DESPESAS
 COM MANUTENÇÃO E DESENV. DO ENSINO - MDE
 ORÇAMENTOS FISCAL E DA SEGURIDADE SOCIAL
 3º bimestre de 2018 (Maio a Junho)

Ceará
 Governo Municipal de Jaguaribara
 Consolidado

44 - Total geral das despesas com educação (44)=(28+43) | 11.172.700,00 | 11.448.940,00 | 9.972.955,60 | 87,11 | 5.336.947,21 | 46,62 |

RESTOS A PAGAR INSCRITOS COM DISPONIBILIDADE FINANCEIRA
 DE RECURSOS DE IMPOSTOS VINCULADOS AO ENSINO

	SALDO ATÉ O BIMESTRE	CANCELADO EM 2018 (j)
45 - Restos a pagar de despesas com MDE	206.789,44	0,00
45.1 - Executadas com recursos de impostos vinculados ao ensino	206.788,47	0,00
45.2 - Executadas com recursos do FUNDEB	0,97	0,00

CONTROLE DA DISPONIBILIDADE FINANCEIRA

	FUNDEB	SALÁRIO EDUCAÇÃO
46-DISPONIBILIDADE FINANCEIRA EM 31 DE DEZEMBRO DE 2017	0,97	0,00
47-(+) INGRESSO DE RECURSOS ATÉ O BIMESTRE	4.247.022,52	203.920,61
48-() PAGAMENTOS EFETUADOS ATÉ O BIMESTRE	0,00	0,00
48.1-() Orçamento do exercício	3.594.857,64	203.920,61
48.2-() Restos a pagar	0,00	0,00
49-(+) RECEITA DE APLICAÇÃO FINANCEIRA DOS RECURSOS ATÉ O BIMESTRE	3.403,02	0,00
50-(=) DISPONIBILIDADE FINANCEIRA ATÉ O BIMESTRE	655.568,87	0,00
51-(+) Ajustes	0,00	0,00
51.1 - Retenções	0,00	0,00
51.2 - Conciliação bancária	0,00	0,00
52-(=) SALDO FINANCEIRO CONCILIADO	0,00	0,00

FONTE: SISTEMA: Aspec Informática - UNIDADE RESPONSÁVEL: Prefeitura Municipal de Jaguaribara - DATA DA EMISSÃO: 27/07/2018 - HORA DA EMISSÃO: 13:45:42

Notas: Limites mínimos anuais a serem cumpridos no encerramento do exercício

Art. 21. Inciso 2º, Lei 11.494/2007: Até 5% dos recursos recebidos à conta dos fundos, inclusive relativos à complementação da União recebidos nos termos do Inciso 1º do art. 6º desta Lei, poderão ser utilizados no 1º trimestre do exercício imediatamente subsequente, mediante abertura de crédito adicional.

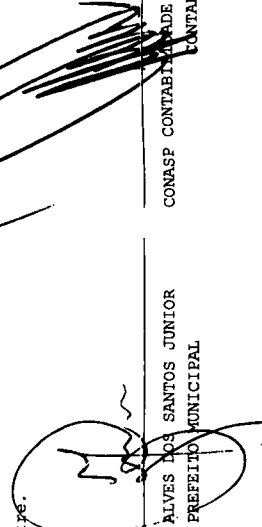
Caput do Artigo 212 da CF/1988.

Os valores referentes à parcela dos restos a pagar inscritos em disponibilidade financeira vinculada à educação deverão ser informadas somente no RREO do último bimestre do exercício.

Limites mínimos anuais a serem cumpridos no encerramento do exercício, no âmbito de atuação prioritária, conforme LDB, art. 11, V.

Nos cinco primeiros bimestres do exercício o acompanhamento poderá ser feito com base na despesa empenhada ou na despesa liquidada. No último bimestre do exercício, o valor deverá corresponder ao total da despesa empenhada.

Essa coluna poderá ser apresentada somente no último bimestre.



JOACY ALVES DOS SANTOS JUNIOR
 PREFEITO MUNICIPAL

CONASP CONTABILIDADE ASSESSORIA E PROC
 CONTADOR

RELATÓRIO RESUMIDO DA EXECUÇÃO ORÇAMENTÁRIA
 DEMONSTRATIVO DAS RECEITAS DE IMPOSTOS E
 DAS DESPESAS PRÓPRIAS COM SAÚDE
 ORÇAMENTOS FISCAL E DA SEGURIDADE SOCIAL
 3º bimestre de 2018 (Maio a Junho)

Ceará
 Governo Municipal de Jaguaribara
 Consolidado

RREO - ANEXO 12 (LC 141/2012, art.35)

R\$ 1,00

RECEITAS PARA APURAÇÃO DA APLICAÇÃO EM AÇÕES E SERVIÇOS PÚBLICOS DE SAÚDE

	PREVISÃO INICIAL		PREVISÃO ATUALIZADA		RECEITAS REALIZADAS	
	(a)	(b)	(a)	(b)	ATÉ O BIMESTRE	(b/a)x100
RECEITAS DE IMPOSTOS LÍQUIDA (I)	960.000,00	352.526,46	960.000,00	352.526,46		36,72
Imposto Predial e Territorial Urbano - IPTU	20.000,00	3.287,33	20.000,00	3.287,33		16,44
Imposto Sobre Transmissão de Bens Intervivos - ITBI	15.000,00	11.566,18	15.000,00	11.566,18		77,11
Imposto Sobre Serviços de Qualquer Natureza - ISS	500.000,00	126.869,47	500.000,00	126.869,47		25,37
Imposto de Renda Retido na Fonte - IRRF	350.000,00	175.336,76	350.000,00	175.336,76		50,10
Imposto Territorial Rural - ITR	0,00	0,00	0,00	0,00		0,00
Multas, Juros de Mora e Outros Encargos de Impostos	23.000,00	50,37	23.000,00	50,37		0,22
Dívida Ativa de Impostos	40.000,00	33.079,00	40.000,00	33.079,00		82,70
Multas, Juros de Mora e Outros Encargos da Dívida Ativa	12.000,00	2.337,35	12.000,00	2.337,35		19,48
RECEITAS DE TRANSFERÊNCIAS CONSTITUCIONAIS E LEGAIS (II)	17.294.000,00	8.399.958,58	17.294.000,00	8.399.958,58		48,57
Cota Parte FPM	13.215.000,00	6.074.718,55	13.215.000,00	6.074.718,55		45,97
Cota Parte ITR	5.000,00	44,99	5.000,00	44,99		0,90
Cota Parte IPVA	400.000,00	327.712,13	400.000,00	327.712,13		81,93
Cota Parte ICMS	3.650.000,00	1.982.108,78	3.650.000,00	1.982.108,78		54,30
Cota Parte IFI - Exportação	12.000,00	9.567,51	12.000,00	9.567,51		79,73
Compensações Financeiras Provenientes de Impostos e Transferências Constitucionais	12.000,00	5.806,62	12.000,00	5.806,62		48,39
Desoneração ICMS LC 87/97	12.000,00	5.806,62	12.000,00	5.806,62		48,39
Outras	0,00	0,00	0,00	0,00		0,00
TOTAL DE RECEITAS PARA APURAÇÃO DA APLICAÇÃO EM AÇÕES E SERVIÇOS PÚBLICOS DE SAÚDE(III) = I+II	18.254.000,00	8.752.485,04	18.254.000,00	8.752.485,04		47,95

RECEITAS ADICIONAIS PARA FINANCIAMENTO DA SAÚDE

	PREVISÃO INICIAL		PREVISÃO ATUALIZADA		RECEITAS REALIZADAS	
	(c)	(d)	(c)	(d)	ATÉ O BIMESTRE	(d/c)*100
TRANSFERÊNCIAS DE RECURSOS DO SISTEMA ÚNICO DE SAÚDE - SUS	2.275.500,00	1.697.209,31	2.275.500,00	1.697.209,31		74,59
Provenientes da União	2.219.500,00	1.680.661,80	2.219.500,00	1.680.661,80		75,72
Provenientes do Estado	0,00	5.823,44	0,00	5.823,44		0,00
Provenientes de Outros Municípios	0,00	0,00	0,00	0,00		0,00
Outras Receitas do SUS	56.000,00	10.724,07	56.000,00	10.724,07		19,15
TRANSFERÊNCIAS VOLUNTÁRIAS	435.300,00	200.000,00	435.300,00	200.000,00		45,95

Ceará
 Governo Municipal de Jaguaribara
 Consolidação

RELATÓRIO RESUMIDO DA EXECUÇÃO ORÇAMENTÁRIA
 DEMONSTRATIVO DAS RECEITAS DE IMPOSTOS E
 DAS DESPESAS PRÓPRIAS COM SAÚDE
 ORÇAMENTOS FISCAL E DA SEGURIDADE SOCIAL
 3º bimestre de 2018 (Maio a Junho)

RECEITAS DE OPERAÇÕES DE CRÉDITO VINCULADAS À SAÚDE		0,00	0,00	0,00	0,00
OUTRAS RECEITAS PARA FINANCIAMENTO DA SAÚDE		2.500,00	2.500,00	1.436,24	57,45
TOTAL DE RECEITAS ADICIONAIS PARA FINANCIAMENTO DA SAÚDE		2.710.800,00	2.710.800,00	1.897.209,31	69,99

DESPESAS COM SAÚDE (por grupo de natureza de despesa)	DOTAÇÃO		DESPESAS EMPENHADAS		DESPESAS LIQUIDADAS	
	INICIAL	ATUALIZADA (e)	ATÉ O BIMESTRE (f)	% (f/e) x 100	ATÉ O BIMESTRE (g)	% (g/e) x 100
DESPESAS CORRENTES	5.928.760,00	6.800.740,00	6.337.418,22	93,19	3.563.141,39	52,39
Pessoal e Encargos Sociais	4.337.500,00	4.194.181,00	3.925.241,92	93,59	2.386.565,47	56,90
Juros e Encargos da Dívida	0,00	0,00	0,00	0,00	0,00	0,00
Outras Despesas Correntes	1.591.260,00	2.606.559,00	2.412.176,30	92,54	1.176.575,92	45,14
DESPESAS DE CAPITAL	340.300,00	576.250,00	542.982,00	94,23	181.267,00	31,46
Investimentos	340.300,00	576.250,00	542.982,00	94,23	181.267,00	31,46
Inversões Financeiras	0,00	0,00	0,00	0,00	0,00	0,00
Amortização de Dívidas	0,00	0,00	0,00	0,00	0,00	0,00
TOTAL DAS DESPESAS COM SAÚDE (IV)	6.269.060,00	7.376.990,00	6.880.400,22	93,27	3.744.408,39	50,76

DESPESAS COM SAÚDE NÃO COMPUTADAS PARA FINS DE AFURAÇÃO DO PERCENTUAL MÍNIMO	DOTAÇÃO		DESPESAS EMPENHADAS		DESPESAS LIQUIDADAS	
	INICIAL	ATUALIZADA	ATÉ O BIMESTRE (h)	% (h/IVf) x 100	ATÉ O BIMESTRE (i)	% (i/IVg) x 100
DESPESAS COM INATIVOS E PENSIONISTAS	0,00	0,00	0,00	0,00	0,00	0,00
DESPESAS COM ASSISTÊNCIA À SAÚDE QUE NÃO ATENDE AO PRINCÍPIO DE ACESSO UNIVERSAL	0,00	0,00	0,00	0,00	0,00	0,00
DESPESAS CUSTEADAS COM OUTROS RECURSOS	2.331.500,00	2.286.224,07	1.707.933,38	24,82	1.707.933,38	45,61
Recursos de Transferências do Sistema Único de Saúde - SUS	2.275.500,00	2.275.500,00	1.697.209,31	24,67	1.697.209,31	45,33
Recursos de Operações de Crédito	0,00	0,00	0,00	0,00	0,00	0,00
OUTRAS AÇÕES E SERVIÇOS NÃO COMPUTADOS	56.000,00	10.724,07	10.724,07	0,16	10.724,07	0,29
RESTOS A PAGAR NÃO PROCESSADOS INSCRITOS INDEVIDAMENTE NO EXERCÍCIO SEM DISPONIBILIDADE FINANCEIRA	2.500,00	1.436,24	1.436,24	0,00	1.436,24	0,00
DESPESAS CUSTEADAS COM DISPONIBILIDADE DE CAIXA VINCULADA AOS RESTOS A PAGAR CANCELADOS	—	—	0,00	—	0,00	—
	0,00	0,00	0,00	0,00	0,00	0,00

Ceará
 Governo Municipal de Jaguaribara
 Consolidado

RELATÓRIO RESUMIDO DA EXECUÇÃO ORÇAMENTÁRIA
 DEMONSTRATIVO DAS RECEITAS DE IMPOSTOS E
 DAS DESPESAS PRÓPRIAS COM SAÚDE
 ORÇAMENTOS FISCAL E DA SEGURIDADE SOCIAL
 3º bimestre de 2018 (Maio a Junho)

DESPESAS CUSTADAS COM RECURSOS VINCULADOS A PARCELA DO PERCENTUAL MÍNIMO QUE NÃO FOI APLICADA EM AÇÕES E SERVIÇOS DE EM EXERCÍCIOS ANTERIORES	0,00	0,00	0,00	0,00	0,00	0,00	0,00	0,00
TOTAL DAS DESPESAS COM NÃO COMEÇADAS (V)	2.334.000,00	2.287.660,31	1.709.369,62	74,72	1.709.369,62	74,72	1.709.369,62	74,72
TOTAL DAS DESPESAS COM AÇÕES E SERVIÇOS PÚBLICOS DE SAÚDE (VI)=(IV V)	3.935.060,00	5.089.329,69	5.171.030,60	101,61	2.035.038,77	39,99		

PERCENTUAL DE APLICAÇÃO EM AÇÕES E SERVIÇOS PÚBLICOS DE SAÚDE SOBRE A RECEITAS DE IMPOSTOS
 LÍQ.E TRANSF.CONSTITUC.E LEGAIS - (VIIi)=(VI(h ou i)/(IIIB)*100 - LIMITE CONSTITUCIONAL 15% 23,25
 VALOR REFERENTE A DIFERENÇA ENTRE O VALOR EXECUTADO E O LIMITE MÍNIMO
 CONSTITUCIONAL (VI(h ou i) (15xIIIB)/100) 722.166,01

EXECUÇÃO DE RESTOS A PAGAR NÃO PROCESSADOS COM DISPONIBILIDADE DE CAIXA	INSCRITOS	CANCELADOS/ PRESCRITOS	PAGOS	A PAGAR	PARCELA CONSIDERADA NO LIMITE
Inscritos em 2017	0,00	0,00	0,00	0,00	0,00
Inscritos em 2016	0,00	0,00	0,00	0,00	0,00
Inscritos em 2015	0,00	0,00	0,00	0,00	0,00
Inscritos em 2014	0,00	0,00	0,00	0,00	0,00
Inscritos em exercícios anteriores a 2014	0,00	0,00	0,00	0,00	0,00
TOTAL (VIII)	0,00	0,00	0,00	0,00	0,00

CONTROLE DE RESTOS A PAGAR CANCELADOS OU PRESCRITOS PARA FINS DE APLICAÇÃO DA DISPONIBILIDADE DE CAIXA CONFORME Art 24, Par 1º, 2º	RESTOS A PAGAR CANCELADOS OU PRESCRITOS	
	SALDO INICIAL	DESPESAS CUSTADAS NO EXERC. DE REFERENCIA (NÃO APLICADO)
Restos a pagar cancelados ou prescritos em 2018	0,00	0,00
Restos a pagar cancelados ou prescritos em 2017	0,00	0,00
Restos a pagar cancelados ou prescritos em 2016	0,00	0,00
Restos a pagar cancelados ou prescritos em 2015	0,00	0,00
Restos a pagar cancelados ou prescritos em exercícios anteriores a 2014	0,00	0,00
Total	0,00	0,00

GOVERNO MUNICIPAL DE JAGUARIBARA
Poder Executivo
Secretaria de Planejamento, Administração e Finanças

CONASP
 Pag.: 0004


RELATÓRIO RESUMO DA EXECUÇÃO ORÇAMENTÁRIA
 DEMONSTRATIVO DAS RECEITAS DE IMPOSTOS E
 DAS DESPESAS PRÓPRIAS COM SAÚDE
 ORÇAMENTOS FISCAL E DA SEGURIDADE SOCIAL
 3º bimestre de 2018 (Maio e Junho)

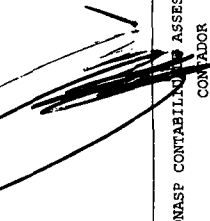
Ceará
 Governo Municipal de Jaguaribara
 Consolidado

CONTROLE DO VALOR REFERENTE AO PERCENTUAL MÍNIMO NÃO CUMPRIDO EM EXERCÍCIOS ANTERIORES PARA FINS DE APLICAÇÃO DOS RECURSOS VINCULADOS CONFORME ARTS 25 E 26	LIMITE NÃO CUMPRIDO		SALDO INICIAL	DESPESAS CUSTEADAS NO EXERC. DE REFERENCIA	SALDO FINAL (NÃO APLICADO)
	DESPESAS CUSTEADAS NO EXERC. DE REFERENCIA	SALDO FINAL (NÃO APLICADO)			
Restos a pagar cancelados ou prescritos em 2018	0,00	0,00	0,00	0,00	0,00
Restos a pagar cancelados ou prescritos em 2017	0,00	0,00	0,00	0,00	0,00
Restos a pagar cancelados ou prescritos em 2016	0,00	0,00	0,00	0,00	0,00
Restos a pagar cancelados ou prescritos em 2015	0,00	0,00	0,00	0,00	0,00
Restos a pagar cancelados ou prescritos em exercícios anteriores a 2014	0,00	0,00	0,00	0,00	0,00
Total	0,00	0,00	0,00	0,00	0,00

DESPESAS COM SAÚDE (por subfunção)	DOTAÇÃO ATUALIZADA		DESPESAS EMPENHADAS		DESPESAS LIQUIDADAS	
	INICIAL	ATUALIZADA	ATÉ O BIMESTRE (1)	% (1/total 1)x100	ATÉ O BIMESTRE (m)	% (m/total m)x100
Atenção básica	2.452.060,00	2.895.915,00	2.748.167,64	39,94	1.533.010,21	40,94
Assistência hospitalar e ambulatorial	3.060.000,00	3.147.245,00	2.987.056,34	43,41	1.705.636,76	45,55
Suporte profilático e terapêutico	84.000,00	208.000,00	147.113,82	2,14	71.472,38	1,91
Vigilância sanitária	133.000,00	171.500,00	137.810,14	2,00	83.481,27	2,23
Vigilância epidemiológica	0,00	0,00	0,00	0,00	0,00	0,00
Alimentação e nutrição	0,00	0,00	0,00	0,00	0,00	0,00
Outras subfunções	540.000,00	964.330,00	860.252,28	12,50	350.807,77	9,37
TOTAL DE DESPESAS	6.269.060,00	7.376.990,00	6.880.400,22	100,00	3.744.408,39	100,00

FONTE: SISTEMA: Aspec Informática - UNIDADE RESPONSÁVEL: Prefeitura Municipal de Jaguaribara - DATA DA EMISSÃO: 27/07/2018 - HORA DA EMISSÃO: 13:49:05


 JOACY ALVES DOS SANTOS JUNIOR
 PREFEITO MUNICIPAL


 CONASP CONTABILISTA ASSESSORIA E PROC
 CONTADOR

RELATORIO RESUMIDO DA EXECUÇÃO ORÇAMENTÁRIA
DEMONSTRATIVO DAS PARCERIAS PÚBLICO PRIVADAS
ORÇAMENTOS FISCAL E DA SEGURIDADE SOCIAL
3º bimestre de 2018 (Maio a Junho)

Ceará
Governo Municipal de Jaguaribara
Consolidado

RREO - Anexo 13 (Lei no. 11.079 de 30.12.2004, arts 22,25 e 28)

R\$ 1,00

IMPACTOS DAS CONTRATAÇÕES DE PPP	REGISTROS EFETUADOS EM 2018		<2021>	<2022>	<2023>	<2024>	<2025>	<2026>	<2027>		
	31 DE DEZEMBRO DO	Até o bimestre									
TOTAL DE ATIVOS											
Ativos constituídos pela SPE											
TOTAL DE PASSIVOS											
Obrigações decorrentes de ativos constituídos pela SPE											
Provisões de PPP											
Outros passivos											
ATOS POTENCIAIS PASSIVOS											
Obrigações contratuais											
Riscos não provisionados											
Garantias concedidas											
Outros Passivos Contingentes											
DESPESAS DE PPP	EXERCÍCIO ANTERIOR	EXERCÍCIO CORRENTE (2018)	<2019>	<2020>	<2021>	<2022>	<2023>	<2024>	<2025>	<2026>	<2027>
Do ente federado, exceto (A) - (I)											
Das estatais não dependentes (A)											
TOTAL DAS DESPESAS											
PPP A CONTRATAR (II)											
RECEITA CORRENTE LÍQUIDA (RCL) (III)	24.239.874,271	26.895.654,191									
TOTAL DAS DESPESAS CONSIDERADAS PARA O LIMITE (IV-I+II)											
TOTAL DAS DESPESAS/RCL(%) (V-IV/III)	0,001	0,001									

FONTE: SISTEMA: Aspec Informática - UNIDADE RESPONSÁVEL: Prefeitura Municipal de Jaguaribara - DATA DA EMISSÃO: 27/07/2018 - HORA DA EMISSÃO: 13:50:55

JOACY ALVES DOS SANTOS JUNIOR
PREFEITO MUNICIPAL

CONASP CONTABILIDADE ASSESSORIA E PROC
CONTADOR

RELATÓRIO RESUMIDO DA EXECUÇÃO ORÇAMENTÁRIA
DEMONSTRATIVO SIMPLIFICADO DO REL. RESUMIDO DA EXECUÇÃO ORÇAMENTÁRIA
ORÇAMENTOS FISCAL E DA SEGURIDADE SOCIAL
3º bimestre de 2018 (Maio a Junho)

Ceará
Governo Municipal de Jaguaribara
Consolidado

LRP, Art 48, Anexo XIV R\$ 1,00

BALANÇO ORÇAMENTÁRIO		Até o Bimestre
RECEITAS		
Previsão Inicial da Receita		29.950.000,00
Previsão Atualizada da Receita		29.950.000,00
Receitas Realizadas		16.054.694,19
Deficit Orçamentário		0,00
Saldos de Exercícios Anteriores (Utilizados para créditos Adicionais)		0,00
DESPESAS		
Dotação inicial		29.950.000,00
Créditos Adicionais		0,00
Dotação Atualizada		29.950.000,00
Despesas Empenhadas		24.820.338,96
Despesas Liquidadas		13.204.045,53
Despesas Pagas		11.379.720,00
Superavit Orçamentário		2.850.648,66
DESPESAS POR FUNÇÃO/SUBFUNÇÃO		
Despesas Empenhadas		24.820.338,96
Despesas Liquidadas		13.204.045,53
RECEITA CORRENTE LÍQUIDA - RCL		
Receita Corrente Líquida		26.895.654,19
RECEITAS E DESPESAS DOS REGIMES DE PREVIDÊNCIA		
Regime Geral de Previdência Social		
Receitas Previdenciárias Realizadas (I)		
Despesas Previdenciárias Liquidadas (II)		
Resultado Previdenciárias (III) = (I - II)		
Regime Próprio de Previdência dos Servidores		
Receitas Previdenciárias Realizadas (IV)		0,00
Despesas Previdenciárias Liquidadas (V)		0,00
Resultado Previdenciário (VI) = (IV - V)		0,00

RELATÓRIO RESUMIDO DA EXECUÇÃO ORÇAMENTÁRIA
 DEMONSTRATIVO SIMPLIFICADO DO REL. RESUMIDO DA EXECUÇÃO ORÇAMENTÁRIA
 ORÇAMENTOS FISCAL E DA SEGURIDADE SOCIAL
 3º bimestre de 2018 (Maio a Junho)

Ceará
 Governo Municipal de Jaguaribara
 Consolidado

RESULTADOS NOMINAL E PRIMÁRIO			
	Meta fixada no AMF da LDO (a)	Resultado apurado até o bimestre (b)	% em relação à meta (b/a)
Resultado Nominal	0,00	2.737.590,44	0,00 %
Resultado Primário	0,00	2.737.202,80	0,00 %

RESTOS A PAGAR POR PODER E MINISTÉRIO PÚBLICO				
	Inscrição	Cancelamento Até o Bimestre	Pagamento Até o Bimestre	Saldo a Pagar
RESTOS A PAGAR PROCESSADOS	3.292.720,96	0,00	1.938.287,78	1.354.433,18
Poder Executivo	3.292.720,96	0,00	1.938.287,78	1.354.433,18
Poder Legislativo	0,00	0,00	0,00	0,00
Poder Judiciário	0,00	0,00	0,00	0,00
Ministério Público	0,00	0,00	0,00	0,00
RESTOS A PAGAR NÃO PROCESSADOS	322.559,60	0,00	0,00	322.559,60
Poder Executivo	322.559,60	0,00	0,00	322.559,60
Poder Legislativo	0,00	0,00	0,00	0,00
Poder Judiciário	0,00	0,00	0,00	0,00
Ministério Público	0,00	0,00	0,00	0,00
TOTAL	3.615.280,56	0,00	1.938.287,78	1.676.992,78

	Valor Apurado Até o Bimestre	Limites Constitucionais Anuais	
		% Mínimo a Aplicar no Exercício	% Aplicado Até o Bimestre
DESPESAS COM AÇÕES TÍPICAS DE MANUTENÇÃO E DESENVOLVIMENTO DO ENSINO			
Mínimo Anual de <18%/25%> das receitas de impostos na manutenção e Desenvolvimento do Ensino	2.192.476,94	25%	25,05
Mínimo Anual de 60% do FUNDEB na Remuneração do Magistério com Ensino Fundamental e Médio	2.543.307,27	60%	59,84
Mínimo Anual de 60% do FUNDEB na Remuneração do Magistério com Educ. Infantil e Ensino Fundamental	142.547,42	60%	3,35
Complementação da União ao FUNDEB	890.943,47	R\$4.500.000,00	19,80



Ceará
 Governo Municipal de Jaguaribara
 Consolidado

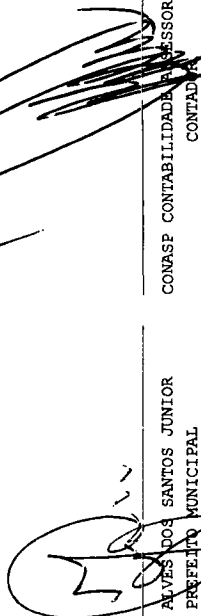
RELATÓRIO RESUMIDO DA EXECUÇÃO ORÇAMENTÁRIA
 DEMONSTRATIVO SIMPLIFICADO DO REL. RESUMIDO DA EXECUÇÃO ORÇAMENTÁRIA
 ORÇAMENTOS FISCAL E DA SEGURIDADE SOCIAL
 3º bimestre de 2018 (Maio a Junho)

PROJEÇÃO ATUARIAL DOS REGIMES DE PREVIDÊNCIA	100o. EXERCÍCIO		200o. EXERCÍCIO		350o. EXERCÍCIO	
	EXERCÍCIO	EXERCÍCIO	EXERCÍCIO	EXERCÍCIO	EXERCÍCIO	EXERCÍCIO
Regime Geral de Previdência Social						
Receitas Previdenciárias (I)						
Despesas Previdenciárias (II)						
Resultado Previdenciário (I - II)						
Regime Próprio de Previdência Social dos Servidores Públicos						
Receitas Previdenciárias (IV)	0,00	0,00	0,00	0,00	0,00	0,00
Despesas Previdenciárias (V)	0,00	0,00	0,00	0,00	0,00	0,00
Resultado Previdenciário (IV - V)	0,00	0,00	0,00	0,00	0,00	0,00

DESPESAS COM AÇÕES E SERVIÇOS PÚBLICOS DE SAÚDE	Valor Apurado Até o Bimestre		Limites Constitucionais Anuais	
	Valor Apurado Até o Bimestre	% Aplicado Até o Bimestre	Mínimo a Aplicar no Exercício	% Aplicado Até o Bimestre
Despesas com Ações e Serviço Público de Saúde executadas com recursos de impostos	2.035.038,77	15,00 %	15,00 %	23,25 %

DESPESAS DE CARÁTER CONTINUADO DERIVADAS DE PPP	Valor Apurado no Exercício Corrente
Despesas de Caráter Continuo Derivadas de PPP	
Total das Despesas / RCL (%)	

FONTE: SISTEMA: Aspec Informática - UNIDADE RESPONSÁVEL: Prefeitura Municipal de Jaguaribara - DATA DA EMISSÃO: 27/07/2018 - HORA DA EMISSÃO: 13:57:59


 JOACY ALVES DOS SANTOS JUNIOR
 PREFEITO MUNICIPAL

CONASP CONTABILIDADE, TESSORIA E PROC
 CONTADOR