



GOVERNO MUNICIPAL DE JAGUARIBARA

Unidos por um município melhor.

Poder Executivo

Secretaria de Planejamento, Administração e Finanças

EDITAL DE PUBLICAÇÃO

O PREFEITO MUNICIPAL DE JAGUARIBARA, no uso de suas atribuições legais conferidas pelo Art. 28, inciso X, da Constituição do Estado do Ceará, pela Lei Orgânica Municipal, e art. 52, caput da Lei Complementar nº 101/2000, VEM, através deste, tempestivamente, publicar o RELATÓRIO RESUMIDO DA EXECUÇÃO ORÇAMENTÁRIA - RREO, relativo ao 2º (segundo) bimestre do exercício financeiro de 2018 no Flanelógrafo do Município de Jaguaribara, com fundamento na jurisprudência do Superior Tribunal de Justiça, conforme Decisão proferida no Recurso Especial Nº 105.232 (96/0056484-5/Ceará) e por meio eletrônico através do portal www.jaguaribara.ce.gov.br e www.conasp.com.br.

Jaguaribara, 25 de Maio de 2018.

JOACY ALVES DOS SANTOS JÚNIOR
Prefeito Municipal



GOVERNO MUNICIPAL DE JAGUARIBARA
Unidos por um município melhor.
Poder Executivo
Secretaria de Planejamento, Administração e Finanças

Ceará
 Governo Municipal de Jaguaribara
 Consolidado

RELATÓRIO RESUMIDO DA EXECUÇÃO ORÇAMENTÁRIA
 BALANÇO ORÇAMENTÁRIO
 ORÇAMENTOS FISCAL E DA SEGURIDADE SOCIAL
 2º bimestre de 2018 (Março a Abril)

CONASP
 Pag.: 0001

RREO - ANEXO I (LRF, Art 52, inciso I, alínea 'a' e 'b' do inciso II e § 1o.)

R\$ 1,00

RECEITAS ORÇAMENTÁRIAS	PREVISÃO INICIAL	PREVISÃO ATUALIZADA	RECEITAS REALIZADAS			%	c/a	%	c/a	SALDO A REALIZAR (a c)
			NO BIMESTRE (b)	b/a	(c)					
RECEITAS (exceto Intra orçamentárias) (II)	29.950.000,00	29.950.000,00	4.314.512,88	14,41	9.515.984,59	31,77			20.434.015,41	
RECEITAS CORRENTES	28.379.700,00	28.379.700,00	4.052.207,88	14,28	9.068.081,97	31,95			19.311.618,03	
IMPOSTOS, TAXAS E CONTRIBUIÇÕES DE MELHORIA	1.048.000,00	1.048.000,00	114.935,58	10,97	183.165,80	17,48			864.834,20	
Impostos	960.000,00	960.000,00	104.663,54	10,90	164.473,02	17,13			795.526,98	
Taxas	88.000,00	88.000,00	10.272,04	11,67	18.692,78	21,24			69.307,22	
CONTRIBUIÇÕES	700.000,00	700.000,00	80.758,52	11,54	179.146,77	25,59			520.853,23	
Contribuições sociais	0,00	0,00	0,00	0,00	0,00	0,00			0,00	
Contribuições econômicas	0,00	0,00	0,00	0,00	0,00	0,00			0,00	
Contribuição para entidades privadas de serviço social e de formação profissional.	0,00	0,00	0,00	0,00	0,00	0,00			0,00	
Contribuição para o custeio do serviço de iluminação pública	0,00	0,00	0,00	0,00	0,00	0,00			0,00	
RECEITA PATRIMONIAL	700.000,00	700.000,00	80.758,52	11,54	179.146,77	25,59			520.853,23	
Exploração do Patrimônio Imobiliário do Estado	388.000,00	388.000,00	7.918,95	2,04	15.162,87	3,91			372.837,13	
Valores mobiliários	0,00	0,00	0,00	0,00	0,00	0,00			0,00	
Delegação de Serviços Públicos mediante Concessão, Permissão, Autorização ou Licença.	388.000,00	388.000,00	7.918,95	2,04	15.162,87	3,91			372.837,13	
Exploração de Recursos Naturais.	0,00	0,00	0,00	0,00	0,00	0,00			0,00	
Exploração do Patrimônio Intangível.	0,00	0,00	0,00	0,00	0,00	0,00			0,00	
Cessão de Direitos.	0,00	0,00	0,00	0,00	0,00	0,00			0,00	
Demais Receitas Patrimoniais.	0,00	0,00	0,00	0,00	0,00	0,00			0,00	
RECEITA AGROPECUÁRIA	0,00	0,00	0,00	0,00	0,00	0,00			0,00	
RECEITA INDUSTRIAL	0,00	0,00	0,00	0,00	0,00	0,00			0,00	
RECEITA DE SERVIÇOS	0,00	0,00	0,00	0,00	0,00	0,00			0,00	
Serviços Administrativos e Comerciais Gerais	0,00	0,00	0,00	0,00	0,00	0,00			0,00	
Serviços e Atividades Referentes à Navegação e ao Transporte	0,00	0,00	0,00	0,00	0,00	0,00			0,00	
Serviços e Atividades Referentes à Saúde	0,00	0,00	0,00	0,00	0,00	0,00			0,00	
Serviços e Atividades Financeiras	0,00	0,00	0,00	0,00	0,00	0,00			0,00	
Outros Serviços	0,00	0,00	0,00	0,00	0,00	0,00			0,00	
TRANSFERÊNCIAS CORRENTES	26.177.700,00	26.177.700,00	3.831.435,29	14,64	8.669.747,95	33,12			17.507.952,05	



GOVERNO MUNICIPAL DE JAGUARIBARA
UNIDOS POR UM MUNICÍPIO MELHOR.
Poder Executivo

Secretaria de Planejamento, Administração e Finanças

Ceará
 Governo Municipal de Jaguaribara
 Consolidado

RELATÓRIO RESUMIDO DA EXECUÇÃO ORÇAMENTÁRIA
 BALANÇO ORÇAMENTÁRIO
 ORÇAMENTOS FISCAL E DA SEGURIDADE SOCIAL
 2º bimestre de 2018 (Marco a Abril)

CONASP
 Pág.: 0002

Transferências da União e de suas Entidades	14.315.100,00	14.315.100,00	2.109.405,06	14,74	4.625.652,02	32,31	9.689.447,98
Transferências dos Estados e do Distrito Federal e de suas Entidades	3.512.600,00	3.512.600,00	642.758,13	18,30	1.370.924,22	39,03	2.141.675,78
Transferências dos Municípios e de suas Entidades	0,00	0,00	0,00	0,00	0,00	0,00	0,00
Transferências de Instituições Privadas	0,00	0,00	0,00	0,00	0,00	0,00	0,00
Transferências de Outras Instituições Públicas	8.350.000,00	8.350.000,00	1.079.272,10	12,93	2.673.171,71	32,01	5.676.828,29
Transferências do Exterior	0,00	0,00	0,00	0,00	0,00	0,00	0,00
Transferências de Pessoas Físicas	0,00	0,00	0,00	0,00	0,00	0,00	0,00
Transferências Provenientes de Depósitos Não Identificados	0,00	0,00	0,00	0,00	0,00	0,00	0,00
OUTRAS RECEITAS CORRENTES	66.000,00	66.000,00	17.159,54	26,00	20.858,58	31,60	45.141,42
Multas Administrativas, Contratuais e Judiciais	0,00	0,00	0,00	0,00	0,00	0,00	0,00
Indenizações, Restituições e Ressarcimentos	6.000,00	6.000,00	595,90	9,93	768,79	12,81	5.231,21
Bens, Direitos e Valores Incorporados ao Patrimônio Público	0,00	0,00	0,00	0,00	0,00	0,00	0,00
Demais Receitas Correntes	60.000,00	60.000,00	16.563,64	27,61	20.089,79	33,48	39.910,21
RECEITAS DE CAPITAL	1.570.300,00	1.570.300,00	262.305,00	16,70	447.902,62	28,52	1.122.397,38
OPERAÇÕES DE CRÉDITO	0,00	0,00	0,00	0,00	0,00	0,00	0,00
Operações de crédito - Mercado Interno	0,00	0,00	0,00	0,00	0,00	0,00	0,00
Operações de crédito - Mercado Externo	0,00	0,00	0,00	0,00	0,00	0,00	0,00
ALIENAÇÃO DE BENS	0,00	0,00	62.305,00	0,00	197.902,62	0,00	-197.902,62
Alienação de Bens Móveis	0,00	0,00	0,00	0,00	0,00	0,00	0,00
Alienação de Bens Imóveis	0,00	0,00	62.305,00	0,00	197.902,62	0,00	-197.902,62
Alienação de Bens Intangíveis	0,00	0,00	0,00	0,00	0,00	0,00	0,00
AMORTIZAÇÃO DE EMPRÉSTIMOS	0,00	0,00	0,00	0,00	0,00	0,00	0,00
TRANSFERÊNCIAS DE CAPITAL	1.570.300,00	1.570.300,00	200.000,00	12,74	250.000,00	15,92	1.320.300,00
Transferências da União e de suas Entidades	1.215.300,00	1.215.300,00	0,00	0,00	50.000,00	4,11	1.165.300,00
Transferências dos Estados e do Distrito Federal e de suas Entidades	155.000,00	155.000,00	200.000,00	129,03	200.000,00	129,03	-45.000,00
Transferências dos Municípios e de suas Entidades	200.000,00	200.000,00	0,00	0,00	0,00	0,00	200.000,00
Transferências de Instituições Privadas	0,00	0,00	0,00	0,00	0,00	0,00	0,00
Transferências de Outras Instituições Públicas	0,00	0,00	0,00	0,00	0,00	0,00	0,00
Transferências do Exterior	0,00	0,00	0,00	0,00	0,00	0,00	0,00
Transferências de Pessoas Físicas	0,00	0,00	0,00	0,00	0,00	0,00	0,00
Transferências Provenientes de Depósitos Não Identificados	0,00	0,00	0,00	0,00	0,00	0,00	0,00
OUTRAS RECEITAS DE CAPITAL	0,00	0,00	0,00	0,00	0,00	0,00	0,00
Integralização do Capital Social	0,00	0,00	0,00	0,00	0,00	0,00	0,00
Remuneração das Disponibilidades do Tesouro	0,00	0,00	0,00	0,00	0,00	0,00	0,00



GOVERNO MUNICIPAL DE JAGUARIBARA
União por um município melhor.
Poder Executivo
Secretaria de Planejamento, Administração e Finanças

CONASP
 Pág.: 0003

Ceará
 Governo Municipal de Jaguaribara
 Consolidado
 RELATORIO RESUMO DA EXECUÇÃO ORÇAMENTÁRIA
 BALANÇO ORÇAMENTÁRIO
 ORÇAMENTOS FISCAL E DA SEGURIDADE SOCIAL
 2º bimestre de 2018 (Março a Abril)

Respeito de Títulos do Tesouro	0,00	0,00	0,00	0,00	0,00	0,00	0,00	0,00	0,00	0,00	0,00	0,00	0,00
Demais Receitas de Capital	0,00	0,00	0,00	0,00	0,00	0,00	0,00	0,00	0,00	0,00	0,00	0,00	0,00
RECEITAS (Intra orçamentárias) (II)	0,00	0,00	0,00	14,41	0,00	14,41	0,00	31,77	0,00	0,00	31,77	0,00	0,00
SUBTOTAL DAS RECEITAS (III) = (I + II)	29.950.000,00	29.950.000,00	4.314.512,88	14,41	9.515.984,59	31,77	20.434.015,41						
OPERAÇÕES DE CRÉDITO / REFINANCIAMENTO (IV)													
OPERAÇÕES DE CRÉDITO - MERCADO INTERNO													
Mobiliária													
Contratual													
OPERAÇÕES DE CRÉDITO - MERCADO EXTERNO													
Mobiliária													
Contratual													
SUBTOTAL COM REFINANCIAMENTO (V) = (III + IV)	29.950.000,00	29.950.000,00	4.314.512,88	14,41	9.515.984,59	31,77	20.434.015,41						
DÉFICIT (VI)													
TOTAL (VII) = (V+VI)	29.950.000,00	29.950.000,00	4.314.512,88	14,41	9.515.984,59	31,77	20.434.015,41						
SALDOS DE EXERCÍCIOS ANTERIORES (utilizados para créditos adicío)													
Recursos arrecadados em exercícios anteriores - RPPS	0,00	0,00	-	-	-	0,00	-	-	-	-	-	-	-
Superávit financeiro	-	-	-	-	-	0,00	-	-	-	-	-	-	-
Reabertura de créditos adicionais	-	-	-	-	-	0,00	-	-	-	-	-	-	-

DESPESAS ORÇAMENTÁRIAS	DOTAÇÃO INICIAL (d)	DOTAÇÃO ATUALIZADA (e)	DESPESAS EMPENHADAS		SALDO (g)-(e f)	DESPESAS LIQUIDADAS		SALDO (h)-(e h)	DESPESAS PAGAS ATÉ O BIMESTRE (i)	DESPESAS INSCRITAS EM RESTOS A PAGAR NÃO PROCESSADOS (k)
			NO BIMESTRE (f)	ATÉ O BIMESTRE (g)		NO BIMESTRE (h)	ATÉ O BIMESTRE (i)			
DESPESAS (exceto intr orçamentárias) (VIII)	29.950.000,00	29.950.000,00	3.240.402,36	22.384.520,52	7.565.479,48	4.595.186,31	8.534.612,22	21.415.187,78	6.731.638,53	13.849.708,30
DESPESAS CORRENTES	26.236.460,00	27.490.350,00	2.630.967,82	21.609.941,29	5.880.408,71	4.467.437,79	6.328.523,91	19.161.820,09	6.539.731,22	13.281.411,38
Pessoal e encargos do pessoal	16.267.500,00	16.387.081,00	404.399,35	14.160.498,95	2.226.582,05	2.678.799,63	5.186.976,46	11.200.104,54	4.088.314,22	8.973.522,49
Juros e encargos da dívida	50.000,00	50.000,00	0,00	20.784,00	29.216,00	3.504,38	6.976,31	43.023,69	6.976,31	13.807,69
Outras despesas corren	9.918.960,00	11.053.269,00	2.226.569,47	7.428.658,34	3.624.610,66	1.785.133,78	3.134.577,14	7.918.691,86	2.444.440,69	4.294.081,20

Ceará
Governo Municipal de Jaguaribara
Consolidado

RELATÓRIO RESUMIDO DA EXECUÇÃO ORÇAMENTÁRIA
BALANÇO ORÇAMENTÁRIO
ORÇAMENTOS FISCAL E DA SEGURIDADE SOCIAL
2º bimestre de 2018 (Marco a Abril)

DESPESAS DE CAPITAL	3.573.540,00	2.319.650,00	609.434,54	774.579,23	1.545.070,77	127.748,52	206.282,31	2.113.367,69	191.907,31	568.296,92
Investimentos	3.223.540,00	2.021.750,00	609.434,54	686.463,91	1.335.286,09	111.255,03	173.930,02	1.847.819,98	159.585,02	512.539,09
Amortização de dívida	350.000,00	297.900,00	0,00	88.115,32	209.784,68	16.493,49	32.352,29	265.547,71	32.352,29	55.763,03
Reserva de contingênci	140.000,00	140.000,00	0,00	0,00	140.000,00	0,00	0,00	140.000,00	0,00	0,00
DESPESAS (Intra orçamentárias) (IX)	0,00	0,00	0,00	0,00	0,00	0,00	0,00	0,00	0,00	0,00
SUBTOTAL DAS DESPESAS (X) = (VIII+IX)	29.950.000,00	29.950.000,00	3.240.402,36	22.384.520,52	7.565.479,48	4.595.186,31	8.534.812,22	21.415.187,78	6.731.638,53	13.849.709,30
AMORTIZAÇÃO DA DÍVIDA										
REFINANCIAMENTO (XI)										
AMORT. DA DÍVIDA INT										
Dívida mobiliária										
Outras dívidas										
AMORT. DA DÍVIDA EXT										
Dívida mobiliária										
Outras dívidas										
SUBTOTAL COM REFINANCIAMENTO (XII) = (X+XI)	29.950.000,00	29.950.000,00	3.240.402,36	22.384.520,52	7.565.479,48	4.595.186,31	8.534.812,22	21.415.187,78	6.731.638,53	13.849.709,30
SUPERÁVIT (XIII)	-	-	-	-	-	-	981.172,37	-	-	-
TOTAL (XIV) = (XII+XIII)	29.950.000,00	29.950.000,00	3.240.402,36	22.384.520,52	7.565.479,48	4.595.186,31	9.515.984,59	21.415.187,78	6.731.638,53	13.849.709,30
Reserva do RPPS	0,00	0,00	0,00	0,00	0,00	0,00	0,00	0,00	0,00	0,00
RECEITAS	PREVISÃO INICIAL	PREVISÃO ATUALIZADA (a)	PREVISÃO ATUALIZADA (b)	PREVISÃO ATUALIZADA (c)	PREVISÃO ATUALIZADA (d)	PREVISÃO ATUALIZADA (e)	PREVISÃO ATUALIZADA (f)	PREVISÃO ATUALIZADA (g)	PREVISÃO ATUALIZADA (h)	PREVISÃO ATUALIZADA (i)
ORÇAMENTÁRIAS										
RECEITAS (Intra orçamentárias) (III)	0,00	0,00	0,00	0,00	0,00	14,41	0,00	31,77	0,00	0,00
RECEITAS CORRENTES	0,00	0,00	0,00	0,00	0,00	0,00	0,00	0,00	0,00	0,00
IMPOSTOS, TAXAS E CONTRIBUIÇÕES DE MELHORIA	0,00	0,00	0,00	0,00	0,00	0,00	0,00	0,00	0,00	0,00
Impostos	0,00	0,00	0,00	0,00	0,00	0,00	0,00	0,00	0,00	0,00
Taxas	0,00	0,00	0,00	0,00	0,00	0,00	0,00	0,00	0,00	0,00

B

Contribuição de melhoria	0,00	0,00	0,00	0,00	0,00	0,00	0,00	0,00	0,00	0,00	0,00	0,00	0,00
CONTRIBUIÇÕES													
Contribuições sociais	0,00	0,00	0,00	0,00	0,00	0,00	0,00	0,00	0,00	0,00	0,00	0,00	0,00
Contribuições econômicas	0,00	0,00	0,00	0,00	0,00	0,00	0,00	0,00	0,00	0,00	0,00	0,00	0,00
Contribuição para entidades privadas de serviço social e de formação profissional.	0,00	0,00	0,00	0,00	0,00	0,00	0,00	0,00	0,00	0,00	0,00	0,00	0,00
Contribuição para o custeio do serviço de iluminação pública	0,00	0,00	0,00	0,00	0,00	0,00	0,00	0,00	0,00	0,00	0,00	0,00	0,00
RECEITA PATRIMONIAL													
Exploração do Patrimônio Imobiliário do Estado	0,00	0,00	0,00	0,00	0,00	0,00	0,00	0,00	0,00	0,00	0,00	0,00	0,00
Valores mobiliários	0,00	0,00	0,00	0,00	0,00	0,00	0,00	0,00	0,00	0,00	0,00	0,00	0,00
Delegação de Serviços Públicos Mediante Concessão, Permissão, Autorização ou Licença.	0,00	0,00	0,00	0,00	0,00	0,00	0,00	0,00	0,00	0,00	0,00	0,00	0,00
Exploração de Recursos Naturais.	0,00	0,00	0,00	0,00	0,00	0,00	0,00	0,00	0,00	0,00	0,00	0,00	0,00
Exploração do Patrimônio Intangível.	0,00	0,00	0,00	0,00	0,00	0,00	0,00	0,00	0,00	0,00	0,00	0,00	0,00
Cessão de Direitos.	0,00	0,00	0,00	0,00	0,00	0,00	0,00	0,00	0,00	0,00	0,00	0,00	0,00
Demais Receitas Patrimoniais.	0,00	0,00	0,00	0,00	0,00	0,00	0,00	0,00	0,00	0,00	0,00	0,00	0,00
RECEITA AGROPECUÁRIA													
RECEITA INDUSTRIAL													
RECEITA DE SERVIÇOS													
Serviços Administrativos e Comerciais Gerais	0,00	0,00	0,00	0,00	0,00	0,00	0,00	0,00	0,00	0,00	0,00	0,00	0,00
Serviços e Atividades Referentes à Navegação e ao Transporte	0,00	0,00	0,00	0,00	0,00	0,00	0,00	0,00	0,00	0,00	0,00	0,00	0,00
Serviços e Atividades Referentes à Saúde	0,00	0,00	0,00	0,00	0,00	0,00	0,00	0,00	0,00	0,00	0,00	0,00	0,00
Serviços e Atividades Financeiras	0,00	0,00	0,00	0,00	0,00	0,00	0,00	0,00	0,00	0,00	0,00	0,00	0,00
Outros Serviços	0,00	0,00	0,00	0,00	0,00	0,00	0,00	0,00	0,00	0,00	0,00	0,00	0,00
TRANSFERÊNCIAS CORRENTES													
Transferências da União e de suas Entidades	0,00	0,00	0,00	0,00	0,00	0,00	0,00	0,00	0,00	0,00	0,00	0,00	0,00
Transferências dos Estados e do Distrito Federal e de suas Entidades	0,00	0,00	0,00	0,00	0,00	0,00	0,00	0,00	0,00	0,00	0,00	0,00	0,00
Transferências dos Municípios e de suas Entidades	0,00	0,00	0,00	0,00	0,00	0,00	0,00	0,00	0,00	0,00	0,00	0,00	0,00
Transferências de Instituições Privadas	0,00	0,00	0,00	0,00	0,00	0,00	0,00	0,00	0,00	0,00	0,00	0,00	0,00
Transferências de Outras Instituições Públicas	0,00	0,00	0,00	0,00	0,00	0,00	0,00	0,00	0,00	0,00	0,00	0,00	0,00
Transferências do Exterior	0,00	0,00	0,00	0,00	0,00	0,00	0,00	0,00	0,00	0,00	0,00	0,00	0,00
Transferências de Pessoas Físicas	0,00	0,00	0,00	0,00	0,00	0,00	0,00	0,00	0,00	0,00	0,00	0,00	0,00
Transferências Provenientes de Depósitos Não Identificados	0,00	0,00	0,00	0,00	0,00	0,00	0,00	0,00	0,00	0,00	0,00	0,00	0,00
OUTRAS RECEITAS CORRENTES													
Multas Administrativas, Contratuais e Judiciais	0,00	0,00	0,00	0,00	0,00	0,00	0,00	0,00	0,00	0,00	0,00	0,00	0,00



Ceará
 Governo Municipal de Jaguaribara
 Consolidado

RELATÓRIO RESUMIDO DA EXECUÇÃO ORÇAMENTÁRIA
 BALANÇO ORÇAMENTÁRIO
 ORÇAMENTOS FISCAL E DA SEGURIDADE SOCIAL
 2º bimestre de 2018 (Marco e Abril)


Indenizações, Restituições e Resarcimentos	0,00	0,00	0,00	0,00	0,00	0,00	0,00	0,00	0,00	0,00	0,00	0,00
Bens, Direitos e Valores Incorporados ao Patrimônio Público	0,00	0,00	0,00	0,00	0,00	0,00	0,00	0,00	0,00	0,00	0,00	0,00
Demais Receitas Correntes	0,00	0,00	0,00	0,00	0,00	0,00	0,00	0,00	0,00	0,00	0,00	0,00
RECEITAS DE CAPITAL	0,00	0,00	0,00	0,00	0,00	0,00	0,00	0,00	0,00	0,00	0,00	0,00
OPERAÇÕES DE CRÉDITO	0,00	0,00	0,00	0,00	0,00	0,00	0,00	0,00	0,00	0,00	0,00	0,00
Operações de crédito - Mercado Interno	0,00	0,00	0,00	0,00	0,00	0,00	0,00	0,00	0,00	0,00	0,00	0,00
Operações de crédito - Mercado Externo	0,00	0,00	0,00	0,00	0,00	0,00	0,00	0,00	0,00	0,00	0,00	0,00
ALIENAÇÃO DE BENS	0,00	0,00	0,00	0,00	0,00	0,00	0,00	0,00	0,00	0,00	0,00	0,00
Alienação de Bens Móveis	0,00	0,00	0,00	0,00	0,00	0,00	0,00	0,00	0,00	0,00	0,00	0,00
Alienação de Bens Imóveis	0,00	0,00	0,00	0,00	0,00	0,00	0,00	0,00	0,00	0,00	0,00	0,00
Alienação de Bens Intangíveis	0,00	0,00	0,00	0,00	0,00	0,00	0,00	0,00	0,00	0,00	0,00	0,00
AMORTIZAÇÕES DE EMPRÉSTIMOS	0,00	0,00	0,00	0,00	0,00	0,00	0,00	0,00	0,00	0,00	0,00	0,00
TRANSFERÊNCIAS DE CAPITAL	0,00	0,00	0,00	0,00	0,00	0,00	0,00	0,00	0,00	0,00	0,00	0,00
Transferências da União e de suas Entidades	0,00	0,00	0,00	0,00	0,00	0,00	0,00	0,00	0,00	0,00	0,00	0,00
Transferências dos Estados e do Distrito Federal e de suas Entidades	0,00	0,00	0,00	0,00	0,00	0,00	0,00	0,00	0,00	0,00	0,00	0,00
Transferências dos Municípios e de suas Entidades	0,00	0,00	0,00	0,00	0,00	0,00	0,00	0,00	0,00	0,00	0,00	0,00
Transferências de Instituições Privadas	0,00	0,00	0,00	0,00	0,00	0,00	0,00	0,00	0,00	0,00	0,00	0,00
Transferências de Outras Instituições Públicas	0,00	0,00	0,00	0,00	0,00	0,00	0,00	0,00	0,00	0,00	0,00	0,00
Transferências do Exterior	0,00	0,00	0,00	0,00	0,00	0,00	0,00	0,00	0,00	0,00	0,00	0,00
Transferências de Pessoas Físicas	0,00	0,00	0,00	0,00	0,00	0,00	0,00	0,00	0,00	0,00	0,00	0,00
Transferências Provenientes de Depósitos Não Identificados	0,00	0,00	0,00	0,00	0,00	0,00	0,00	0,00	0,00	0,00	0,00	0,00
OUTRAS RECEITAS DE CAPITAL	0,00	0,00	0,00	0,00	0,00	0,00	0,00	0,00	0,00	0,00	0,00	0,00
Integralização do Capital Social	0,00	0,00	0,00	0,00	0,00	0,00	0,00	0,00	0,00	0,00	0,00	0,00
Remuneração das Disponibilidades do Tesouro	0,00	0,00	0,00	0,00	0,00	0,00	0,00	0,00	0,00	0,00	0,00	0,00
Resgate de Títulos do Tesouro	0,00	0,00	0,00	0,00	0,00	0,00	0,00	0,00	0,00	0,00	0,00	0,00
Demais Receitas de Capital	0,00	0,00	0,00	0,00	0,00	0,00	0,00	0,00	0,00	0,00	0,00	0,00


DESPESAS INTRA ORÇAMENTÁRIAS	DOTAÇÃO INICIAL (d)	DOTAÇÃO ATUALIZADA (e)	DESPESAS EMPENHADAS		DESPESAS LIQUIDADAS		SALDO ANTES DO BIMESTRE (h)	SALDO APÓS O BIMESTRE (i)=(e-h)	DESPESAS PAGAS ATÉ O BIMESTRE (j)	INSCRITAS EM RESTOS A PAGAR NÃO PROCESSADOS (k)
			NO BIMESTRE (f)	ATÉ O BIMESTRE (g)=(e-f)	NO BIMESTRE (l)	ATÉ O BIMESTRE (m)				
DESPESAS										
DESPESAS (intra)										

orçamentárias) (IX)	0,00	0,00	0,00	0,00	0,00	0,00	0,00	0,00	0,00	0,00	0,00
DESPESAS CORRENTES	0,00	0,00	0,00	0,00	0,00	0,00	0,00	0,00	0,00	0,00	0,00
DESPESAS DE CAPITAL	0,00	0,00	0,00	0,00	0,00	0,00	0,00	0,00	0,00	0,00	0,00

FONTE: SISTEMA: Aspec Informática - UNIDADE RESPONSÁVEL: Prefeitura Municipal de Jaguaribara - DATA DA EMISSÃO: 24/05/2018 - HORA DA EMISSÃO: 06:23:51

Notas: (*) - No modelo da STN inexistente coluna para reduções de dotação. Por este motivo, as reduções foram deduzidas na própria coluna de 'Créditos adicionais', motivo pelo qual esta coluna poderá conter valores negativos, não sendo portanto nenhum erro. Ser exibidos valores negativos na coluna 'Créditos adicionais'.


 JOACY ALVES DOS SANTOS JUNIOR
 PREFEITO MUNICIPAL


 CONASP CONTÁBIL
 ACESSORIA E PROCURADOR

GOVERNO MUNICIPAL DE JAGUARIBARA
 União dos municípios ribeirão.
Secretaria de Planejamento, Administração e Finanças

Ceard
 Governo Municipal de Jaguaribara
 Consolidação

RELATÓRIO RESUMIDO DA EXECUÇÃO ORÇAMENTÁRIA
 DEMONSTRATIVO DA EXECUÇÃO DAS DESPESAS POR FUNÇÃO/SUBFUNÇÃO
 ORÇAMENTO FISCAL E DA SEGURIDADE SOCIAL
 2º Bimestre de 2018 (Marco a Abril)

RREO - Anexo 2 (LRF, Art. 52, inciso II, alínea "c")

R\$ 1,00

FUNÇÃO / SUBFUNÇÃO	DOTAÇÃO INICIAL	DOTAÇÃO ATUALIZADA	DESPESAS EMPENHADAS		DESPESAS LIQUIDADAS		SALDO		INSCRITAS EM RESTOS A PAGAR NÃO PROCESSADOS!		
			NO BIMESTRE	BIMESTRE (b)	NO BIMESTRE	BIMESTRE (d)	(a) - (b)	(c) - (a+b)		(e) - (a+d)	
DESPESAS (EXCETO INTRA ORÇAMENTÁRIAS) (I)	29.550.000,00	29.950.000,00	3.240.402,36	22.364.520,52	100,00	7.565.479,48	4.595.186,31	8.534.812,22	100,00	21.415.187,78	13.849.708,30
LEGISLATIVA	1.392.000,00	1.392.000,00	49.889,69	1.154.881,25	5,16	237.118,75	212.799,21	376.503,07	4,41	1.015.496,93	778.378,18
Ação Legislativa	1.392.000,00	1.392.000,00	49.889,69	1.154.881,25	5,16	237.118,75	212.799,21	376.503,07	4,41	1.015.496,93	778.378,18
ADMINISTRAÇÃO	3.165.000,00	3.014.750,00	209.553,71	2.490.475,02	11,13	524.274,98	455.881,92	827.847,20	9,70	2.186.902,80	1.662.627,92
Planejamento e Orçamento	20.000,00	5.000,00	0,00	0,00	0,00	5.000,00	0,00	0,00	0,00	5.000,00	0,00
Administração Geral	2.824.000,00	2.747.650,00	209.603,87	2.301.090,61	10,28	446.559,39	432.499,23	775.309,18	9,08	1.972.340,85	1.525.781,46
Comunicação Social	24.000,00	4.800,00	0,00	0,00	0,00	4.800,00	0,00	0,00	0,00	4.800,00	0,00
Demais Subfunções	297.000,00	257.300,00	-50,16	189.384,41	0,85	67.915,59	23.383,69	52.538,05	0,62	204.761,95	136.846,36
ASSISTÊNCIA SOCIAL	1.106.000,00	1.223.750,00	260.866,29	887.049,99	3,36	336.700,01	159.945,77	281.464,70	3,30	942.285,30	605.585,29
Assistência à Criança e ao Adolescente	34.000,00	141.000,00	51.946,99	64.006,89	0,29	76.993,11	10.329,02	20.028,94	0,23	120.971,06	43.977,95
Assistência Comunitária	882.000,00	715.450,00	197.376,40	522.842,57	2,34	192.607,43	94.379,92	158.942,38	1,86	556.507,62	363.900,19
Assistência Social - Outros	390.000,00	367.300,00	11.561,00	300.200,53	1,34	67.095,47	55.236,83	102.493,38	1,20	264.806,62	197.707,15
SAÚDE	6.269.000,00	6.720.590,00	931.740,35	5.764.003,87	25,84	936.586,13	1.348.441,37	2.398.223,10	28,10	4.322.366,90	3.385.780,77
Atenção Básica	2.452.000,00	2.862.015,00	630.249,61	2.589.818,48	11,57	272.196,52	965.035,81	957.389,04	11,22	1.904.625,96	1.632.429,44
Atenção Hospitalar e Ambulatorial	3.066.000,00	2.807.445,00	132.865,10	2.452.843,15	10,36	354.601,85	602.662,47	1.120.253,11	13,13	1.687.191,89	1.332.590,94
Atenção Especializada	84.000,00	228.000,00	73.848,89	147.113,92	0,66	80.888,18	27.843,32	49.590,78	0,58	178.409,22	97.523,04
Atenção em Saúde Bucal	133.000,00	174.450,00	34.939,75	134.700,34	0,60	39.749,86	25.651,62	51.585,58	0,60	122.864,42	83.114,56
EDUCAÇÃO	540.000,00	648.680,00	59.837,00	459.528,28	2,05	189.151,72	127.248,15	219.404,59	2,57	429.275,41	240.123,69
Educação Infantil	1.117.700,00	11.448.940,00	1.004.138,24	9.314.077,47	41,61	2.134.867,53	1.803.755,17	3.432.082,35	40,21	8.016.857,68	5.881.995,12
Educação de Jovens e Adultos	7.739.000,00	7.757.700,00	243.747,72	6.346.193,44	28,35	1.411.506,56	1.265.921,60	2.445.669,34	28,66	5.312.031,66	3.900.525,10
Educação Especial	253.000,00	253.000,00	170.970,88	222.668,08	0,99	30.331,92	46.527,48	46.527,48	0,55	206.472,52	176.140,60
Educação Básica	30.000,00	6.750,00	0,00	0,00	0,00	6.750,00	0,00	0,00	0,00	6.750,00	0,00
CULTURA	1.151.700,00	1.256.300,00	176.805,49	907.123,95	4,05	349.176,05	134.329,62	247.514,44	2,90	1.008.785,56	659.609,51
Educação de Jovens e Adultos	287.800,00	264.800,00	70.879,86	85.879,86	0,38	178.920,14	16.994,52	26.562,30	0,31	238.237,70	59.317,56
Educação Especial	80.000,00	80.000,00	0,00	0,00	0,00	80.000,00	0,00	0,00	0,00	80.000,00	0,00
Educação Básica	998.200,00	1.069.400,00	212.970,20	1.048.995,57	4,69	20.404,63	163.384,60	328.112,24	3,84	741.287,76	720.883,33
Administração Geral	651.000,00	760.990,00	128.764,09	703.216,57	3,14	57.773,43	176.597,35	337.697,55	3,96	423.292,45	365.519,02
Administração Cultural	324.000,00	489.600,00	126.705,00	151.605,00	0,68	337.995,00	107.755,00	128.255,00	1,50	361.345,00	23.350,00



GOVERNO MUNICIPAL DE JAGUARIBARA
Unidos por um município melhor.
Poder Executivo
Secretaria de Planejamento, Administração e Finanças

Ceará
Governo Municipal de Jaguaribara
Consolidado

RELATÓRIO RESUMIDO DA EXECUÇÃO ORÇAMENTÁRIA
DEMONSTRATIVO DAS DESPESAS POR FUNÇÃO/SUBFUNÇÃO
ORÇAMENTO FISCAL E DA SEGURIDADE SOCIAL
2º bimestre de 2018 (Marco a Abreil)

COMASP
Pag.: 0002

R\$ 1,00

FUNÇÃO / SUBFUNÇÃO	DOTAÇÃO INICIAL	DOTAÇÃO ATUALIZADA	DESPESAS EMPENHADAS		DESPESAS LIQUIDADAS		SALDO (c) = (a+b)	SALDO (e) = (a+d)	INSCRITAS EM RESTOS A PAGAR NÃO PROCESSADOS
			NO BIMESTRE	ATÉ O BIMESTRE (b)	NO BIMESTRE	ATÉ O BIMESTRE (d)			
	(a)	(b)	(c)	(d)	(e)	(f)	(g)	(h)	(i)
Patrimônio Histórico, Artl	84.000,00	84.000,00	0,00	0,00	84.000,00	0,00	0,00	84.000,00	0,00
Difusão Cultural	245.000,00	405.600,00	126.705,00	151.605,00	253.995,00	107.755,00	1.50	277.345,00	23.350,00
DIREITOS DA CIDADANIA	0,00	55.770,00	0,00	5.764,33	50.005,67	0,00	5.764,33	50.005,67	0,00
Demais Subfunções	0,00	55.770,00	0,00	5.764,33	50.005,67	0,00	5.764,33	50.005,67	0,00
URBANISMO	3.435.240,00	3.270.740,00	355.020,61	1.940.034,14	1.330.705,86	399.560,21	8,67	891.185,07	10,44
Infra Estrutura Urbana	670.000,00	427.240,00	1.251,06	137.633,23	289.606,77	17.071,47	0,61	388.537,12	98.930,35
Serviços Urbanos	1.447.000,00	1.626.260,00	321.565,76	965.855,81	660.404,19	262.772,07	4,31	967.868,62	307.464,43
Administração Geral	1.318.240,00	1.217.240,00	32.403,79	836.545,10	380.694,90	119.716,67	3,74	1.023.169,19	662.474,29
HABITAÇÃO	100.000,00	1.550,00	0,00	0,00	1.550,00	0,00	0,00	1.550,00	0,00
Habituação Urbana	100.000,00	1.550,00	0,00	0,00	1.550,00	0,00	0,00	1.550,00	0,00
SANEAMENTO	360.000,00	110.500,00	0,00	0,00	110.500,00	0,00	0,00	110.500,00	0,00
Saneamento Básico Rural	180.000,00	93.500,00	0,00	0,00	93.500,00	0,00	0,00	93.500,00	0,00
Saneamento Básico Urbano	180.000,00	17.000,00	0,00	0,00	17.000,00	0,00	0,00	17.000,00	0,00
GESTÃO AMBIENTAL	235.000,00	246.700,00	21.890,63	124.684,49	122.015,51	30.972,15	0,56	181.162,55	59.147,04
Preservação e Conservação	25.000,00	25.000,00	0,00	0,00	25.000,00	0,00	0,00	25.000,00	0,00
Recursos Hídricos	210.000,00	221.700,00	21.890,63	124.684,49	97.015,51	30.972,15	0,56	156.162,55	59.147,04
CIÊNCIA E TECNOLOGIA	25.000,00	25.000,00	6,83	6.420,83	18.579,17	283,14	0,03	24.579,17	6.000,00
Desenvolvimento Científico	25.000,00	25.000,00	6,83	6.420,83	18.579,17	283,14	0,03	24.579,17	6.000,00
AGRICULTURA	373.000,00	510.000,00	269.499,31	272.096,31	237.903,69	3.584,80	1,22	505.914,23	268.010,54
Abastecimento	280.000,00	417.000,00	269.499,31	272.096,31	144.903,69	3.584,80	1,22	412.914,23	268.010,54
Promoção da Produção Agropec	93.000,00	93.000,00	0,00	0,00	93.000,00	0,00	0,00	93.000,00	0,00
COMÉRCIO E SERVIÇOS	395.000,00	93.760,00	3.460,00	9.860,00	83.900,00	8.529,00	0,10	85.231,00	1.331,00
Promoção Comercial	20.000,00	7.000,00	0,00	0,00	7.000,00	0,00	0,00	7.000,00	0,00
Turismo	375.000,00	86.760,00	3.460,00	9.860,00	76.900,00	8.529,00	0,10	78.231,00	1.331,00
COMUNICAÇÕES	0,00	47.000,00	0,00	594,00	46.406,00	59,98	0,00	46.879,20	473,20
Telecomunicações	0,00	47.000,00	0,00	594,00	46.406,00	59,98	0,00	46.879,20	473,20
ENERGIA	100.000,00	100.000,00	0,00	0,00	100.000,00	0,00	0,00	100.000,00	0,00
Energia Elétrica	100.000,00	100.000,00	0,00	0,00	100.000,00	0,00	0,00	100.000,00	0,00
TRANSPORTE	436.000,00	374.000,00	0,20	1.299,70	372.700,30	508,66	0,01	373.248,75	548,45
Transporte Rodoviário	386.000,00	324.000,00	0,00	0,00	324.000,00	0,00	0,00	324.000,00	0,00
Demais Subfunções	50.000,00	50.000,00	0,20	1.299,70	48.700,30	508,66	0,01	49.248,75	548,45

Ceará
Governo Municipal de Jaguaribara
Consolidado

RELATÓRIO RESUMIDO DA EXECUÇÃO ORÇAMENTÁRIA
 DEMONSTRATIVO DA EXECUÇÃO DAS DESPESAS POR FUNÇÃO/SUBFUNÇÃO
 ORÇAMENTO FISCAL E DA SEGURIDADE SOCIAL
 2º bimestre de 2018 (Marco a Abril)

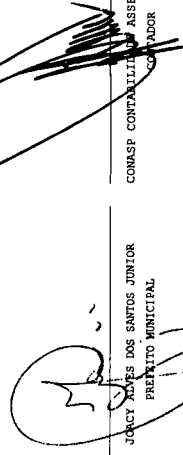
REO - Anexo 2 (LRF, Art.52, inciso II, alínea 'c')

R\$ 1,00

FUNÇÃO / SUBFUNÇÃO	DOTAÇÃO INICIAL	DOTAÇÃO ATUALIZADA	DESPESAS EMPENHADAS		SALDO	DESPESAS LIQUIDADAS		SALDO	INSCRITAS EM RESTOS A PAGAR NÃO PROCESSADOS
			NO BIMESTRE	ATÉ O BIMESTRE		NO BIMESTRE	ATÉ O BIMESTRE		
	(a)	(a)	(b)	(b)	(c) = (a+b)	(d)	(d)	(e) = (a+d)	(f)
			%	%		%	%		
DESPORTO E LAZER	317.000,00	151.900,00	7.611,50	22.774,80	0,10	129.125,20	9.173,20	133.681,31	4.556,11
Desporto Comunitário	317.000,00	151.900,00	7.611,50	22.774,80	0,10	129.125,20	9.173,20	133.681,31	4.556,11
ENCARGOS ESPECIAIS	600.000,00	533.450,00	0,00	218.899,32	0,38	314.550,68	53.936,73	437.606,39	123.055,71
Serviço de Dívida Interna	600.000,00	347.900,00	0,00	108.899,32	0,49	239.000,68	19.997,87	308.571,40	69.570,72
Outros Encargos Especiais	200.000,00	185.550,00	0,00	110.000,00	0,49	75.550,00	33.938,86	129.034,89	53.484,99
RESERVA DE CONTINGÊNCIA	140.000,00	140.000,00	0,00	0,00	0,00	140.000,00	0,00	140.000,00	0,00
DESPESAS (INTRA ORÇAMENTARIAS) (II)	0,00	0,00	0,00	0,00	0,00	0,00	0,00	0,00	0,00
TOTAL (III) = (I + II)	29.950.000,00	29.950.000,00	3.240.402,36	22.384.520,52	100,00	7.565.479,48	4.595.186,31	21.415.187,78	13.849.708,30

FUNÇÃO / SUBFUNÇÃO - INTRA ORÇAMENTARIAS (II)	DOTAÇÃO INICIAL	DOTAÇÃO ATUALIZADA	DESPESAS EMPENHADAS		SALDO	DESPESAS LIQUIDADAS		SALDO	INSCRITAS EM RESTOS A PAGAR NÃO PROCESSADOS
			NO BIMESTRE	ATÉ O BIMESTRE		NO BIMESTRE	ATÉ O BIMESTRE		
	(a)	(a)	(b)	(b)	(c) = (a+b)	(d)	(d)	(e) = (a+d)	(f)
			%	%		%	%		
DESPESAS (INTRA ORÇAMENTARIAS) (II)	0,00	0,00	0,00	0,00	0,00	0,00	0,00	0,00	0,00

FORNTE: SISTEMA: Appec Informática - Unidade Responsável: Prefeitura Municipal de Jaguaribara - DATA DA EMISSÃO: 24/05/2018 - HORA DA EMISSÃO: 08:24:57


 JOCY ALVES DOS SANTOS JUNIOR
 PREFEITO MUNICIPAL
 CONASP CONTABILIDADE ASSESSORIA E PROC ADOR



GOVERNO MUNICIPAL DE JAGUARIBARA
 União por um desenvolvimento sustentável
Poder Executivo
 Secretaria de Planejamento, Administração e Finanças

CONASP
 Pag.: 0001

Ceará
 Governo Municipal de Jaguaribara
 Consolidado

RELATORIO RESUMIDO DA EXECUÇÃO ORÇAMENTÁRIA
 DEMONSTRATIVO DA RECEITA CORRENTE LÍQUIDA
 ORÇAMENTO FISCAL E DA SEGURIDADE SOCIAL
 2º bimestre de 2018 (até Abril)

RREO - ANEXO 3 (LRF, Art.53, inciso I)

R\$ 1,00

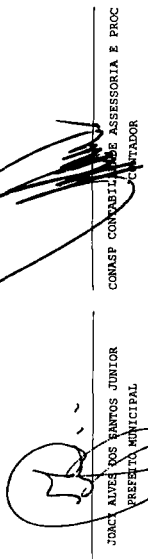
ESPECIFICAÇÃO	EVOLUÇÃO DA RECEITA REALIZADA NOS ÚLTIMOS 12 MESES												
	Ma/2017	Jun/2017	Jul/2017	Agô/2017	Set/2017	Out/2017	Nov/2017	Dez/2017	Jan/2018	Fev/2018	Mar/2018	Abr/2018	
RECEITAS CORRENTES (I)	2.286.580,85	2.266.973,48	2.334.416,71	2.063.240,12	2.059.469,91	2.003.688,23	2.043.139,87	2.043.139,87	2.043.139,87	2.043.139,87	2.043.139,87	2.043.139,87	2.043.139,87
Impostos, Taxas e Contribuições de Melho	105.446,01	67.026,26	119.784,26	35.675,03	72.475,03	52.255,88	40.455,29	40.455,29	40.455,29	40.455,29	40.455,29	40.455,29	40.455,29
IPRU	0,00	0,00	0,00	0,00	0,00	27.097,96	34.874,15	11.912,38	11.912,38	11.912,38	11.912,38	11.912,38	11.912,38
ISS	19.816,24	61.135,73	38.830,22	29.292,44	41.015,07	12.774,75	23.209,52	23.209,52	23.209,52	23.209,52	23.209,52	23.209,52	23.209,52
ITBI	3.632,00	500,00	20.322,00	461,00	100,00	1.320,00	248,00	248,00	248,00	248,00	248,00	248,00	248,00
IRRF	78.714,95	4.136,03	58.938,62	1.879,06	2.034,87	1.861,71	1.932,59	1.932,59	1.932,59	1.932,59	1.932,59	1.932,59	1.932,59
Outros Impostos, Taxas e Contribuições	3.282,82	1.254,50	1.695,42	4.042,51	2.227,13	1.425,27	3.152,80	3.152,80	3.152,80	3.152,80	3.152,80	3.152,80	3.152,80
Contribuições	0,00	60.185,44	0,00	42.981,57	42.370,65	50.766,54	43.873,62	43.873,62	43.873,62	43.873,62	43.873,62	43.873,62	43.873,62
Receita Patrimonial	11.648,42	8.199,29	8.845,72	6.776,34	4.723,51	3.735,03	3.257,31	3.257,31	3.257,31	3.257,31	3.257,31	3.257,31	3.257,31
Rendimentos de Aplicação Financeira	0,00	0,00	0,00	0,00	0,00	0,00	0,00	0,00	0,00	0,00	0,00	0,00	0,00
Outras Receitas Patrimoniais	11.648,42	8.199,29	8.845,72	6.776,34	4.723,51	3.735,03	3.257,31	3.257,31	3.257,31	3.257,31	3.257,31	3.257,31	3.257,31
Receita agropecuária	0,00	0,00	0,00	0,00	0,00	0,00	0,00	0,00	0,00	0,00	0,00	0,00	0,00
Receita industrial	0,00	0,00	0,00	0,00	0,00	0,00	0,00	0,00	0,00	0,00	0,00	0,00	0,00
Receita de serviços	0,00	0,00	0,00	0,00	0,00	0,00	0,00	0,00	0,00	0,00	0,00	0,00	0,00
Transferências correntes	2.162.893,95	2.126.646,66	2.201.004,87	1.967.431,62	1.923.829,38	1.868.017,35	1.945.853,26	1.945.853,26	1.945.853,26	1.945.853,26	1.945.853,26	1.945.853,26	1.945.853,26
Cota parte do FPM	998.230,76	920.085,00	1.187.971,41	805.910,17	676.693,10	766.886,45	788.796,41	788.796,41	788.796,41	788.796,41	788.796,41	788.796,41	788.796,41
Cota parte do ICMS	262.214,17	263.206,01	317.112,42	306.777,68	286.432,24	305.399,72	295.705,20	295.705,20	295.705,20	295.705,20	295.705,20	295.705,20	295.705,20
Cota parte do IPVA	36.981,19	29.322,89	15.830,36	9.264,29	9.783,27	3.916,74	4.409,45	4.409,45	4.409,45	4.409,45	4.409,45	4.409,45	4.409,45
Cota parte do ITR	15,52	0,00	37,38	5,00	317,46	782,19	130,76	130,76	130,76	130,76	130,76	130,76	130,76
Transferências da LC 87/96	845,91	845,91	845,91	845,91	845,91	845,91	845,91	845,91	845,91	845,91	845,91	845,91	845,91
Transferências da LC 61/89	771,30	775,50	871,16	815,21	870,76	1.098,90	897,31	897,31	897,31	897,31	897,31	897,31	897,31
Transferências do Fundeb	600.188,19	582.584,48	429.920,46	571.172,82	668.112,73	550.570,32	427.329,34	427.329,34	427.329,34	427.329,34	427.329,34	427.329,34	427.329,34
Outras transferências correntes	263.646,91	328.826,87	248.415,77	272.640,54	286.773,91	258.517,12	427.738,88	427.738,88	427.738,88	427.738,88	427.738,88	427.738,88	427.738,88
Outras receitas correntes	6.592,47	4.315,83	4.781,86	10.071,34	194.988,42	8.313,43	9.700,39	9.700,39	9.700,39	9.700,39	9.700,39	9.700,39	9.700,39
DEBÍTCOS (II)	259.811,66	242.846,97	409.393,04	224.723,54	194.988,42	215.785,84	218.156,92	218.156,92	218.156,92	218.156,92	218.156,92	218.156,92	218.156,92
Contrib. do servidor para o plano de pr	0,00	0,00	0,00	0,00	0,00	0,00	0,00	0,00	0,00	0,00	0,00	0,00	0,00
Comp. financ. entre regimes de previdên	0,00	0,00	0,00	0,00	0,00	0,00	0,00	0,00	0,00	0,00	0,00	0,00	0,00
Ded. de receita para formação do Fundeb	259.811,66	242.846,97	409.393,04	224.723,54	194.988,42	215.785,84	218.156,92	218.156,92	218.156,92	218.156,92	218.156,92	218.156,92	218.156,92
RECEITA CORRENTE LÍQUIDA (III)=(I II)	2.026.769,19	2.024.126,51	1.925.023,67	1.838.516,56	1.864.481,49	1.787.902,39	1.824.982,95	1.824.982,95	1.824.982,95	1.824.982,95	1.824.982,95	1.824.982,95	1.824.982,95

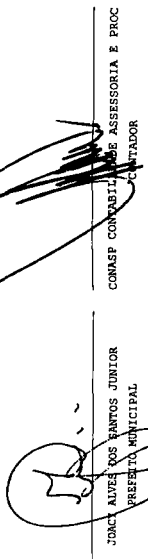
RREO - ANEXO 3 (LRF, Art. 53, Inciso I)

R\$ 1,00

ESPECIFICAÇÃO	EVOLUÇÃO DA RECEITA REALIZADA NOS ÚLTIMOS 12 MESES				TOTAL (ÚLTIMOS 12 MESES)	PREVISÃO ATUALIZADA EXERCÍCIO
	Dez/2017	Jan/2018	Fev/2018	Mar/2018		
RECEITAS CORRENTES (I)	3.443.370,69	2.541.509,39	3.098.901,58	2.176.363,08	2.366.925,24	31.615.500,00
Impostos, taxas e Contribuições de Melho IPTU	237.767,76	40.995,16	27.235,06	80.318,63	34.616,95	914.051,32
IS	19.401,37	14.031,49	6.231,25	9.834,10	2.193,66	125.576,36
ISL	82.453,18	16.739,34	12.477,29	26.087,88	24.624,20	388.455,86
ITBI	1.342,32	6.032,61	1.656,40	300,00	1.000,00	36.914,33
IRRF	132.515,77	443,30	2.197,80	37.873,76	2.749,94	325.278,42
Outros Impostos, Taxas e Contribuições	2.055,12	3.748,42	4.672,32	6.222,89	4.049,15	88.000,00
Contribuições	49.363,76	50.521,29	47.866,96	39.541,50	41.217,02	468.688,35
Recita Patrimonial	3.106,39	3.853,49	3.390,43	4.160,96	3.757,99	65.454,88
Rendimentos de Aplicação Financeira	0,00	3.853,49	3.390,43	4.160,96	3.757,99	15.162,87
Outras Receitas Patrimoniais	3.106,39	0,00	0,00	0,00	0,00	50.292,01
Recita agropecuária	0,00	0,00	0,00	0,00	0,00	0,00
Recita Industrial	0,00	0,00	0,00	0,00	0,00	0,00
Recita de serviços	0,00	0,00	0,00	0,00	0,00	0,00
Transferências correntes	3.136.283,44	2.446.130,05	3.016.719,49	2.048.344,91	2.274.170,82	27.145.325,80
Cota parte do FPM	1.517.688,63	963.605,87	1.259.734,24	848.293,64	889.408,24	11.623.303,82
Cota parte do ICMS	327.361,23	382.717,14	347.160,10	301.244,08	323.781,10	3.719.111,09
Cota parte do IPVA	10.244,97	64.525,67	99.758,12	44.432,72	43.284,96	371.754,63
Cota parte do ITR	0,00	0,00	0,00	14,24	0,00	1.302,55
Transferências de IC 87/96	845,97	967,77	967,77	967,77	967,77	10.639,36
Transferências de LC 61/89	1.238,61	1.491,93	1.744,71	1.455,18	1.553,59	12.000,00
Transferências do Fundeb	649.971,17	568.009,44	1.025.890,17	590.604,58	488.667,52	7.153.021,22
Outras transferências correntes	630.933,49	464.832,23	281.464,38	261.332,70	526.507,64	4.252.610,44
Outras receitas correntes	14.849,14	9.400,00	3.689,64	3.997,08	13.162,46	91.059,80
DEDUÇÕES (III)	278.941,79	282.664,02	341.872,86	235.281,40	251.799,04	3.235.800,00
Contrib. do servidor para o plano de pr	0,00	0,00	0,00	0,00	0,00	0,00
Comp. financ. entre regimes de previdên	0,00	0,00	0,00	0,00	0,00	0,00
Red. de recita para formação do Fundeb	278.941,77	282.664,02	341.872,86	235.281,40	251.799,04	3.160.265,48
RECEITA CORRENTE LÍQUIDA (IIII)=(I-III)	3.164.428,92	2.258.845,37	2.757.028,72	1.937.081,68	2.115.126,20	25.524.313,67
						28.379.700,00

FONTE: SISTEMA: Aspec Informática - Unidade Responsável: Prefeitura Municipal de Jaguaribara - DATA DA EMISSÃO: 24/05/2018 - HORA DA EMISSÃO: 08:26:15


 JUACY ALVES DOS SANTOS JUNIOR
 PREFEITO MUNICIPAL


 CONASP CONTÁBIL E FISCAL ASSESSORIA E PROC
 AUDITOR

Ceasá
 Governo Municipal de Jaguaribara
 Consolidado

RELATÓRIO RESUMIDO DA EXECUÇÃO ORÇAMENTÁRIA
 DEMONSTR. DAS RECEITAS E DESPESAS PREVIDENCIÁRIAS
 DO REGIME PRÓPRIO DOS SERVIDORES PÚBLICOS
 ORÇAMENTO FISCAL E DA SEGURIDADE SOCIAL
 2º bimestre de 2018 (Marco a Abril)

RREO - ANEXO 4 (LRF, Art. 53, inciso II)

R\$ 1,00

PLANO PREVIDENCIÁRIO

RECEITAS PROVEDENCIÁRIAS - RPPS	PREVISÃO INICIAL	PREVISÃO ATUALIZADA	RECEITAS REALIZADAS	
			ATÉ O BIMESTRE 2018	ATÉ O BIMESTRE 2017
RECEITAS CORRENTES (I)				
Recarga de contribuições dos segurados	0,00	0,00	0,00	0,00
Civil	0,00	0,00	0,00	0,00
Ativo	0,00	0,00	0,00	0,00
Inativo	0,00	0,00	0,00	0,00
Pensionista	0,00	0,00	0,00	0,00
Militar	0,00	0,00	0,00	0,00
Inativo	0,00	0,00	0,00	0,00
Pensionista	0,00	0,00	0,00	0,00
Recarga de contribuições patronais	0,00	0,00	0,00	0,00
Civil	0,00	0,00	0,00	0,00
Ativo	0,00	0,00	0,00	0,00
Inativo	0,00	0,00	0,00	0,00
Pensionista	0,00	0,00	0,00	0,00
Militar	0,00	0,00	0,00	0,00
Ativo	0,00	0,00	0,00	0,00
Inativo	0,00	0,00	0,00	0,00
Pensionista	0,00	0,00	0,00	0,00
Em regime de parcelamento de débitos	0,00	0,00	0,00	0,00
Recarga patrimonial	0,00	0,00	0,00	0,00
Recarga imobiliária	0,00	0,00	0,00	0,00
Recarga de valores mobiliários	0,00	0,00	0,00	0,00
Outras receitas patrimoniais	0,00	0,00	0,00	0,00
Outras receitas de serviços	0,00	0,00	0,00	0,00
Outras receitas correntes	0,00	0,00	0,00	0,00
Compensação previdenciária do RGPS para o RPPS	0,00	0,00	0,00	0,00
Aportes periódicos para amortização de déficit atual	0,00	0,00	0,00	0,00
Demais receitas correntes	0,00	0,00	0,00	0,00
RECEITAS DE CAPITAL (III)	0,00	0,00	0,00	0,00



Ceará
 Governo Municipal de Jaguaribara
 Consolidação

RELATÓRIO RESUMIDO DA EXECUÇÃO ORÇAMENTÁRIA
 DEMONSTR. DAS RECEITAS E DESPESAS PREVIDENCIÁRIAS
 DO REGIME PRÓPRIO DOS SERVIDORES PÚBLICOS
 ORÇAMENTO FISCAL E DA SEGURIDADE SOCIAL
 2º bimestre de 2018 (Março e Abril)

Alienação de bens, direitos e ativos	0,00	0,00	0,00	0,00	0,00
Amortização de empréstimos	0,00	0,00	0,00	0,00	0,00
Outras receitas de capital	0,00	0,00	0,00	0,00	0,00
TOTAL REC. PREVID. RPPS (IV) - (I + III - II)	0,00	0,00	0,00	0,00	0,00

PLANO PREVIDENCIÁRIO

DESPESAS PREVIDENCIÁRIAS - RPPS	DOTAÇÃO INICIAL	DOTAÇÃO ATUALIZADA	DESPESAS EMPENHADAS		DESPESAS LIQUIDADAS		INSCRITAS EM RESTOS A PAGAR NMO PROCESSADAS	
			ATÉ O BIMESTRE 2018	ATÉ O BIMESTRE 2017	ATÉ O BIMESTRE 2018	ATÉ O BIMESTRE 2017	EM EXERCÍCIO 2018	EM EXERCÍCIO 2017
ADMINISTRAÇÃO (V)	0,00	0,00	0,00	0,00	0,00	0,00	0,00	0,00
Despesas correntes	0,00	0,00	0,00	0,00	0,00	0,00	0,00	0,00
Despesas de capital	0,00	0,00	0,00	0,00	0,00	0,00	0,00	0,00
PREVIDÊNCIA (VI)	0,00	0,00	0,00	0,00	0,00	0,00	0,00	0,00
Benefícios - Civil	0,00	0,00	0,00	0,00	0,00	0,00	0,00	0,00
Aposentadorias	0,00	0,00	0,00	0,00	0,00	0,00	0,00	0,00
Pensões	0,00	0,00	0,00	0,00	0,00	0,00	0,00	0,00
Outros benefícios previdenciários	0,00	0,00	0,00	0,00	0,00	0,00	0,00	0,00
Benefícios - Militar	0,00	0,00	0,00	0,00	0,00	0,00	0,00	0,00
Reformas	0,00	0,00	0,00	0,00	0,00	0,00	0,00	0,00
Pensões	0,00	0,00	0,00	0,00	0,00	0,00	0,00	0,00
Outros benefícios previdenciários	0,00	0,00	0,00	0,00	0,00	0,00	0,00	0,00
Outras despesas previdenciárias	0,00	0,00	0,00	0,00	0,00	0,00	0,00	0,00
Compens. prev. do RPPS para o RPPS	0,00	0,00	0,00	0,00	0,00	0,00	0,00	0,00
Demais despesas previdenciárias	0,00	0,00	0,00	0,00	0,00	0,00	0,00	0,00
TOTAL DESP. PREVID. RPPS (VII) - (V + VI)	0,00	0,00	0,00	0,00	0,00	0,00	0,00	0,00
RESULTADO PREVIDENCIÁRIO (VIII)=(IV-VII)	0,00	0,00	0,00	0,00	0,00	0,00	0,00	0,00



GOVERNO MUNICIPAL DE JAGUARIBARA
Unidos por um município melhor.
Poder Executivo
Secretaria de Planejamento, Administração e Finanças

Ceará
Governo Municipal de Jaguaribara
Consolidado

RELATÓRIO RESUMIDO DA EXECUÇÃO ORÇAMENTÁRIA
DEMONSTR. DAS RECEITAS E DESPESAS PREVIDENCIÁRIAS
DO REGIME PRÓPRIO DOS SERVIDORES PÚBLICOS
ORÇAMENTO FISCAL E DA SEGURIDADE SOCIAL
2º bimestre de 2018 (Março a Abril)

CONSP
Pag.: 0003

RECURSOS RPS ANTECIPADOS EM EXERCÍCIOS ANTERIORES		PREVISÃO ORÇAMENTÁRIA
Valor		0,00
RESERVA ORÇAMENTÁRIA DO RPPS		PREVISÃO ORÇAMENTÁRIA
Valor		0,00
APORTES DE RECURSOS PARA O PLANO PREVIDENCIÁRIO DO RPPS APORTES REALIZADOS		
Plano de amortização - Contribuição patronal Supplement		0,00
Plano de amortização - Aporte periódico de valores pre		0,00
Outros aportes para o RPPS		0,00
Recursos para cobertura de déficit financeiro		0,00
RENTES E DIREITOS DO RPPS		
		PERÍODO DE REFERÊNCIA
		2018 2017
Caixa e equivalência de caixa		0,00 0,00
Investimentos e aplicações		0,00 0,00
Outros bens e direitos		0,00 0,00

FONTE: SISTEMA: Aspec Informática - UNID RESPONSÁVEL: Prefeitura Municipal de Jaguaribara - DATA DA EMISSÃO: 24/05/2018 - HORA : 08:29:01



RELATÓRIO RESUMIDO DA EXECUÇÃO ORÇAMENTÁRIA
 DEMONSTR. DAS RECEITAS E DESPESAS PREVIDENCIÁRIAS
 DO REGIME PRÓPRIO DOS SERVIDORES PÚBLICOS
 ORÇAMENTO FISCAL E DA SEGURIDADE SOCIAL
 2º bimestre de 2018 (Marco a Abril)

RREO - ANEXO 4 (LRF, Art. 53, inciso II)

R\$ 1,00

PLANO FINANCEIRO

	RECEITAS PREVIDENCIÁRIAS - RPPS		RECEITAS REALIZADAS	
	PREVISÃO INICIAL	PREVISÃO ATUALIZADA	ATÉ O BIMESTRE 2018	ATÉ O BIMESTRE 2017
RECEITAS CORRENTES (IX)				
Recarga de contribuições dos segurados	0,00	0,00	0,00	0,00
Civil	0,00	0,00	0,00	0,00
Ativo	0,00	0,00	0,00	0,00
Inativo	0,00	0,00	0,00	0,00
Pensionista	0,00	0,00	0,00	0,00
Militar	0,00	0,00	0,00	0,00
Ativo	0,00	0,00	0,00	0,00
Inativo	0,00	0,00	0,00	0,00
Pensionista	0,00	0,00	0,00	0,00
Recarga de contribuições patronais	0,00	0,00	0,00	0,00
Civil	0,00	0,00	0,00	0,00
Ativo	0,00	0,00	0,00	0,00
Inativo	0,00	0,00	0,00	0,00
Pensionista	0,00	0,00	0,00	0,00
Militar	0,00	0,00	0,00	0,00
Ativo	0,00	0,00	0,00	0,00
Inativo	0,00	0,00	0,00	0,00
Pensionista	0,00	0,00	0,00	0,00
Em regime de parcelamento de débitos	0,00	0,00	0,00	0,00
Recarga patrimonial	0,00	0,00	0,00	0,00
Recarga imobiliária	0,00	0,00	0,00	0,00
Recarga de valores mobiliários	0,00	0,00	0,00	0,00
Outras receitas patrimoniais	0,00	0,00	0,00	0,00
Recargas de serviços	0,00	0,00	0,00	0,00
Outras receitas correntes	0,00	0,00	0,00	0,00
Compensação previdenciária do RGPS para o RPPS	0,00	0,00	0,00	0,00
Demais receitas correntes	0,00	0,00	0,00	0,00
RECEITAS DE CAPITAL (X)				
Alienação de bens, direitos e ativos	0,00	0,00	0,00	0,00





GOVERNO MUNICIPAL DE JAGUARIBARA
Unidos por um Município melhor.
Poder Executivo
Secretaria de Planejamento, Administração e Finanças

Ceará
 Governo Municipal de Jaguaribara
 Consolidado

RELATÓRIO RESUMIDO DA EXECUÇÃO ORÇAMENTÁRIA
 DEMONSTR. DAS RECEITAS E DESPESAS PREVIDENCIÁRIAS
 DO REGIME PRÓPRIO DOS SERVIDORES PÚBLICOS
 ORÇAMENTO FISCAL E DA SEGURIDADE SOCIAL
 2º bimestre de 2018 (Março e Abril)

COMASP
 Pag.: 0005

Amortização de empréstimos	0,00	0,00	0,00	0,00
Outras receitas de capital	0,00	0,00	0,00	0,00
TOTAL REC. PREVID. RPPS (XI) = (IX + X)	0,00	0,00	0,00	0,00

PLANO FINANCEIRO

DESPESAS PREVIDENCIÁRIAS - RPPS	DOTAÇÃO INICIAL	DOTAÇÃO ATUALIZADA	DESPESAS EMPENHADAS		DESPESAS LIQUIDADAS		INSCRITAS EM RESTOS A PAGAR NÃO PROCESSADAS	
			ATÉ O BIMESTRE 2018	ATÉ O BIMESTRE 2017	2018	2017	EM EXERCÍCIO 2018	EM EXERCÍCIO 2017
ADMINISTRAÇÃO (XII)	0,00	0,00	0,00	0,00	0,00	0,00	0,00	0,00
Despesas correntes	0,00	0,00	0,00	0,00	0,00	0,00	0,00	0,00
Despesas de capital	0,00	0,00	0,00	0,00	0,00	0,00	0,00	0,00
PREVIDÊNCIA (XIII)	0,00	0,00	0,00	0,00	0,00	0,00	0,00	0,00
Benefícios - Civil	0,00	0,00	0,00	0,00	0,00	0,00	0,00	0,00
Aposentadorias	0,00	0,00	0,00	0,00	0,00	0,00	0,00	0,00
Pensões	0,00	0,00	0,00	0,00	0,00	0,00	0,00	0,00
Outros benefícios previdenciários	0,00	0,00	0,00	0,00	0,00	0,00	0,00	0,00
Benefícios - Militar	0,00	0,00	0,00	0,00	0,00	0,00	0,00	0,00
Reformas	0,00	0,00	0,00	0,00	0,00	0,00	0,00	0,00
Pensões	0,00	0,00	0,00	0,00	0,00	0,00	0,00	0,00
Outros benefícios previdenciários	0,00	0,00	0,00	0,00	0,00	0,00	0,00	0,00
Outras despesas previdenciárias	0,00	0,00	0,00	0,00	0,00	0,00	0,00	0,00
Compens. prev. do RPPS para o RGPS	0,00	0,00	0,00	0,00	0,00	0,00	0,00	0,00
Demais despesas previdenciárias	0,00	0,00	0,00	0,00	0,00	0,00	0,00	0,00
TOTAL DESP. PREVID. RPPS (XIV) = (XII + XIII)	0,00	0,00	0,00	0,00	0,00	0,00	0,00	0,00
RESULTADO PREVIDENCIÁRIO (XV) = (XI - XIV)	0,00	0,00	0,00	0,00	0,00	0,00	0,00	0,00

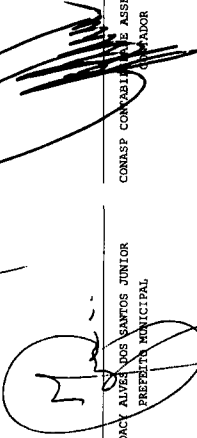
Ceará
 Governo Municipal de Jaguaribara
 Consolidado


RELATÓRIO RESUMIDO DA EXECUÇÃO ORÇAMENTÁRIA
 DEMONSTR. DAS RECEITAS E DESPESAS PREVIDENCIÁRIAS
 DO REGIME PRÓPRIO DOS SERVIDORES PÚBLICOS
 ORÇAMENTO FISCAL E DA SEGURIDADE SOCIAL
 2º Bimestre de 2018 (Março a Abril)

COMASP
 Pag.: 0006

APORTES DE RECURSOS PARA O PLANO PREVIDENCIÁRIO DO RPPS	APORTES REALIZADOS
Recursos para cobertura de déficit financeiro	0,00
Recursos para formação de reserva	0,00

FONTE: SISTEMA: Aspec Informática - UNID RESPONSÁVEL: Prefeitura Municipal de Jaguaribara - DATA DA EMISSÃO: 24/05/2018 - HORA: 08:29:01


 JOACY ALVES DOS SANTOS JUNIOR
 PREFEITO MUNICIPAL


 COMASP CONTÁBIL E ASSESSORIA E PROC
 ADMINISTRADOR



GOVERNO MUNICIPAL DE JAGUARIBARA
Unidos por um Município Melhor.
Poder Executivo
Secretaria de Planejamento, Administração e Finanças

COMASP
Pag.: 0001

RELATÓRIO RESUMIDO DA EXECUÇÃO ORÇAMENTÁRIA
GOVERNO MUNICIPAL DE JAGUARIBARA
DEMONSTRATIVO DO RESULTADO PRIMÁRIO E NOMINAL
ORÇAMENTOS FISCAL E DA SEGURIDADE SOCIAL
2º bimestre de 2018 (Marco a Abril)

CEARÁ - ANEXO 6 (LRF, Art. 53, inciso III)

R\$ 1,00

ACIMA DA LINHA

	RECEITAS PRIMÁRIAS		RECEITAS REALIZADAS	
	PREVISÃO ATUALIZADA	ATÉ O BIMESTRE	PREVISÃO ATUALIZADA	ATÉ O BIMESTRE
RECEITAS CORRENTES (I)	28.351.700,00	9.053.981,11	28.351.700,00	9.053.981,11
Receita tributária	1.048.000,00	183.165,80	1.048.000,00	183.165,80
IPFU	40.000,00	32.290,50	40.000,00	32.290,50
ISS	545.000,00	79.928,71	545.000,00	79.928,71
IPI	25.000,00	8.989,01	25.000,00	8.989,01
IRRF	350.000,00	43.261,80	350.000,00	43.261,80
Outros impostos, taxas e contribuições de melhoria	88.000,00	18.692,78	88.000,00	18.692,78
Contribuições	700.000,00	179.146,77	700.000,00	179.146,77
Receita patrimonial	388.000,00	15.162,87	388.000,00	15.162,87
Aplicações financeiras (II)	388.000,00	15.162,87	388.000,00	15.162,87
Transferências correntes	26.149.700,00	8.655.647,09	26.149.700,00	8.655.647,09
Cota parte do FPM	10.795.000,00	3.168.833,68	10.795.000,00	3.168.833,68
Cota parte do ICMS	2.920.000,00	1.083.919,55	2.920.000,00	1.083.919,55
Cota parte do IPVA	320.000,00	201.601,41	320.000,00	201.601,41
Cota parte do ITR	4.000,00	11,40	4.000,00	11,40
Transferências da LC 87/96	9.600,00	3.096,88	9.600,00	3.096,88
Transferências da LC 61/89	9.600,00	4.996,37	9.600,00	4.996,37
Transferências do Fundeb	8.350.000,00	2.673.171,71	8.350.000,00	2.673.171,71
Outras transferências correntes	3.741.500,00	1.520.016,09	3.741.500,00	1.520.016,09
Demais receitas correntes	66.000,00	20.858,58	66.000,00	20.858,58
Outras receitas financeiras (III)	44.000,00	20.089,79	44.000,00	20.089,79
Receitas correntes restantes	22.000,00	768,79	22.000,00	768,79
RECEITAS PRIMÁRIAS CORRENTES (IV)=(I II III)	27.919.700,00	9.018.728,45	27.919.700,00	9.018.728,45
RECEITAS DE CAPITAL (V)	1.570.300,00	447.902,62	1.570.300,00	447.902,62
Operações de crédito (VI)	0,00	0,00	0,00	0,00
Amortização de empréstimos (VII)	0,00	0,00	0,00	0,00
Alienação de bens	0,00	197.902,62	0,00	197.902,62
Receitas de alienação de investimentos temporários (VIII)	0,00	0,00	0,00	0,00
Receitas de alienação de investimentos permanentes (IX)	0,00	0,00	0,00	0,00
Outras alienação de bens	0,00	197.902,62	0,00	197.902,62
Transferências de capital	1.570.300,00	250.000,00	1.570.300,00	250.000,00



GOVERNO MUNICIPAL DE JAGUARIBARA
Unidos por um município melhor.
Poder Executivo

Secretaria de Planejamento, Administração e Finanças

Ceará
 Governo Municipal de Jaguaribara
 Consolidado

RELATÓRIO RESUMIDO DA EXECUÇÃO ORÇAMENTÁRIA
 DEMONSTRATIVO DO RESULTADO PRIMÁRIO E NOMINAL
 ORÇAMENTOS FISCAL E DA SEGURIDADE SOCIAL
 2º bimestre de 2018 (Março a Abril)

CONASP
 Pag.: 0002

Convênios	1.370.300,00	0,00	0,00
Outras transferências de capital	200.000,00	250.000,00	0,00
Outras receitas de capital	0,00	0,00	0,00
Outras receitas de capital não primárias (X)	0,00	0,00	0,00
Outras receitas de capital primárias	0,00	0,00	0,00
RECEITAS PRIMÁRIAS DE CAPITAL (XI) = (V - VI VII VIII IX - X)	1.570.300,00	250.000,00	0,00
RECEITA PRIMÁRIA TOTAL (XII) = (IV + XI)	29.490.000,00	9.268.728,45	0,00

	ATÉ O BIMESTRE/2018				RESTOS A PAGAR NÃO PROCESSADOS			
	DOTAÇÃO ATUALIZADA	DESPESAS EMPENHADAS	DESPESAS LIQUIDADAS	DESPESAS PAGAS	RESTOS A PAGAR PROCESSADO	LIQUIDADOS	PAGOS	
DESPESAS PRIMÁRIAS								
DESPESAS CORRENTES (XIII)	27.490.350,00	21.609.941,29	8.328.529,91	6.539.731,22	1.764.121,79	0,00	0,00	0,00
Pessoal e encargos sociais	16.387.081,00	14.160.498,95	5.186.976,46	4.088.314,22	962.459,26	0,00	0,00	0,00
Juros e encargos da dívida (XIV)	50.000,00	20.784,00	6.976,31	6.976,31	0,00	0,00	0,00	0,00
Outras despesas correntes	11.053.269,00	7.428.658,34	3.134.577,14	2.444.440,69	801.662,53	0,00	0,00	0,00
DESPESAS PRIMÁRIAS CORRENTES (XV) = (XIII - XIV)	27.440.350,00	21.589.157,29	8.321.553,60	6.532.754,91	1.764.121,79	0,00	0,00	0,00
DESPESAS DE CAPITAL (XVI)	2.319.650,00	774.579,23	206.282,31	191.907,31	65.000,00	0,00	0,00	0,00
Investimentos	2.021.750,00	686.463,91	173.930,02	159.555,02	65.000,00	0,00	0,00	0,00
Inversões financeiras	0,00	0,00	0,00	0,00	0,00	0,00	0,00	0,00
Concessão de empréstimos e financiamentos (XVII)	0,00	0,00	0,00	0,00	0,00	0,00	0,00	0,00
Aquisição de título de capital já integralizado (XVIII)	0,00	0,00	0,00	0,00	0,00	0,00	0,00	0,00
Aquisição de título de crédito (XIX)	0,00	0,00	0,00	0,00	0,00	0,00	0,00	0,00
Amortizado de dívida (XX)	297.900,00	88.115,32	32.352,29	32.352,29	0,00	0,00	0,00	0,00
DESPESAS PRIMÁRIAS DE CAPITAL (XVI) = (XVI - XVII - XVIII - XIX)	2.021.750,00	686.463,91	173.930,02	159.555,02	65.000,00	0,00	0,00	0,00
RESERVA DE CONTINGÊNCIA (XXII)	140.000,00	0,00	0,00	0,00	0,00	0,00	0,00	0,00
DESPESA PRIMÁRIA TOTAL (XIII) = (XV + XVI + XXII)	29.602.100,00	22.275.621,20	8.495.483,62	6.692.309,93	1.829.121,79	0,00	0,00	0,00
RESULTADO PRIMÁRIO - Acima da linha (XXIV) = (XIIa) (XXIIa + XXII)			773.244,83					

META FISCAL PARA O RESULTADO PRIMÁRIO (VALOR CORRENTE)



RELATÓRIO RESUMIDO DA EXECUÇÃO ORÇAMENTÁRIA
 DEMONSTRATIVO DO RESULTADO PRIMÁRIO E NOMINAL
 ORÇAMENTOS FISCAL E DA SEGURIDADE SOCIAL
 2º bimestre de 2018 (Março e Abril)

Ceará
 Governo Municipal de Jaguaribara
 Consolidação

META DE RESULTADO PRIMÁRIO FIXADA NO ANEXO DE METAS FISCAIS DA LDO PARA O EXERCÍCIO DE REFERÊNCIA | 0,00 |

	JURGS NOMINAIS	
	EM 31 DE DEZEMBRO	ATÉ O BIMESTRE/2018
		VALOR CORRENTE

JURGS E ENCARGOS ATIVOS	-	15.162,87
JURGS E ENCARGOS PASSIVOS	-	20.477,08

RESULTADO NOMINAL - Acima da linha (XXVII)-XXIV+(XXV - XXVI) | - | 767.930,62 |

META FISCAL PARA O RESULTADO NOMINAL | VALOR CORRENTE

META DO RESULTADO NOMINAL FIXADA NO ANEXO DE | - | 0,00 |

ABAIXO DA LINHA

	CÁLCULO DO RESULTADO NOMINAL	
	EM 31 DE DEZEMBRO	ATÉ O BIMESTRE
		SALDO

DÍVIDA CONSOLIDADA (XXVIII)	12.511.037,29	12.495.775,52
DEDUÇÕES (XXIX)	901.857,99	780.902,16
Disponibilidade de caixa	893.442,13	772.476,30
Disponibilidade de caixa bruta	2.523.344,19	2.236.075,47
(Restos a pagar processados (XXX)	1.629.902,06	1.463.599,17
Pedais haveres financeiros	8.425,86	8.425,86
DÍVIDA CONSOLIDADA LÍQUIDA XXI-XXVIII XXIX	11.609.169,30	11.714.873,36

RESULTADO NOMINAL - Abaixo da linha (XXIII)-(XXXIa - XXXIb) | 0,00 | 105.704,06 |

AJUSTE METODOLÓGICO | ATÉ O BIMESTRE/2018 |

VARIÇÃO SALDO RPP = (XXXIII) = (XXXa - XXXb)	-	0,00
RECEITA DE ALIENAÇÃO DE INVESTIMENTOS PERMANENTES (IX)	-	0,00
PASSIVOS RECONHECIDOS NA DC (XXXIV)	-	0,00





GOVERNO MUNICIPAL DE JAGUARIBARA
Unidos por um Município melhor.
Poder Executivo
Secretaria de Planejamento, Administração e Finanças

Ceará
 Governo Municipal de Jaguaribara
 Consolidação

RELATÓRIO RESUMIDO DA EXECUÇÃO ORÇAMENTÁRIA
 DEMONSTRATIVO DO RESULTADO PRIMÁRIO E NOMINAL
 ORÇAMENTOS FISCAL E DA SEGURIDADE SOCIAL
 2º bimestre de 2018 (Março e Abril)

CONASP
 Pág.: 0004

OUTROS AJUSTES (XXXV) - - - - - 0,00 |
 RESULTADO NOMINAL AJUSTADO - Abaixo da linha XXXVI-XXXII XXXII IX XXXIV XXXV - - - - - 12.511.037,29 |

RESULTADO PRIMÁRIO - Abaixo da linha XXXVII-XXXVI (XXV XXVI) - - - - - 12.505.723,08 |

INFORMAÇÕES ADICIONAIS

SALDO DE EXERCÍCIOS ANTERIORES

Recursos arrecadados em exercícios anteriores - RPS - - - - - 0,00 |

Superávit financeiro utilizado para abertura de créditos adicionais - - - - - 0,00 |

RESERVA ORÇAMENTÁRIA DO RPS - - - - - 0,00 |

FONTE: SISTEMA: Aspec Informática - UNIDADE RESPONSÁVEL: Prefeitura Municipal de Jaguaribara - DATA DA EMISSÃO: 24/05/2018 - HORA DA EMISSÃO: 08:32:11

JOACY ALVES DOS SANTOS JUNIOR
 PREFEITO MUNICIPAL

CONASP CONTROLADOR GERAL DE CONTAS
 CONTROLADOR



GOVERNO MUNICIPAL DE JAGUARIBARA
Unidos por um Município Melhor.
Poder Executivo

Secretaria de Planejamento, Administração e Finanças

Ceará
Governo Municipal de Jaguaribara
Consolidado

RELATÓRIO RESUMIDO DA EXECUÇÃO ORÇAMENTÁRIA
DEMONSTRATIVO DOS RESTOS A PAGAR
POR PODER E ÓRGÃO

CONASP
Pag.: 0001

ORÇAMENTOS FISCAL E DA SEGURIDADE SOCIAL
2º bimestre de 2018 (Marco e Abril)

PREO - ANEXO 7 (LRF, Art. 53, inciso V)

R\$ 1,00

PODER / ÓRGÃO	RESTOS A PAGAR PROCESSADOS E NÃO PROCESSADOS LIQUIDADOS EM EXERCÍCIOS ANTERIORES		PAGOS	CANCELADOS	SALDO
	INSCRITOS				
EM EXERCÍCIOS ANTERIORES	EM 31 DE DEZ. EXERC. ANTERIOR		(c)	(d)	(e) = (a+b) - (c+d)
(a)	(b)				
	1.385.037,39	1.907.683,57	1.829.121,79	0,00	1.463.599,17
INTRA ORÇAMENTÁRIO (1)					
Executivo	1.385.037,39	1.907.683,57	1.829.121,79	0,00	1.463.599,17
2011-SEC. DA INFRA ESTRUTURA E URBANISMO	0,00	0,00	0,00	0,00	0,00
2012-SEC. DA INFRA ESTRUTURA E URBANISMO	0,00	0,00	0,00	0,00	0,00
2013-Gabinete do Prefeito	0,30	0,00	0,00	0,00	0,30
2013-Sec. da Infra Estrutura e Urbanismo	6.437,79	0,00	0,00	0,00	6.437,79
2013-Sec.de Agricultura, Meio Amb.e Rec.	300,00	0,00	0,00	0,00	300,00
2013-Secretaria de Saúde	12.074,62	0,00	0,00	0,00	12.074,62
2013-Fundo Municipal de Saúde	135.582,03	0,00	60.000,00	0,00	75.582,03
2013-Secretaria da Educação Básica - Sed	3.700,49	0,00	0,00	0,00	3.700,49
2013-Fundo Municipal de Educação P.M.E.	509,98	0,00	0,00	0,00	509,98
2013-Fundo Municipal de Assistência Soci	850,00	0,00	0,00	0,00	850,00
2013-Sec. Planej. Administração e Financ	11.209,80	0,00	0,00	0,00	11.209,80
2013-Secretaria da Juventude e da Cultur	127,82	0,00	0,00	0,00	127,82
2013-Secretaria do Turismo	2.000,00	0,00	0,00	0,00	2.000,00
2014-Sec. Planej. Administração e Financ	8.497,41	0,00	0,00	0,00	8.497,41
2014-Sec.de Agricultura, Meio Amb.e Rec.	20.104,79	0,00	0,00	0,00	20.104,79
2014-Sec. da Infra Estrutura e Urbanismo	81.493,08	0,00	0,00	0,00	81.493,08
2014-Fundo Municipal de Saúde	186.931,28	0,00	0,00	0,00	186.931,28
2014-Fundo Municipal de Educação PME	52.053,97	0,00	0,00	0,00	52.053,97
2014-Fundo de Man.Des.Educação Básica FU	36.976,54	0,00	0,00	0,00	36.976,54
2014-Secretaria da Assistência Social -	2.093,75	0,00	0,00	0,00	2.093,75
2014-Fundo Municipal de Assistência Soci	0,01	0,00	0,00	0,00	0,01
2015-Sec. Planej. Administração e Financ	2.909,12	0,00	0,00	0,00	2.909,12
2015-Sec.de Agricultura, Meio Amb.e Rec.	15.131,61	0,00	0,00	0,00	15.131,61
2015-Sec. da Infra Estrutura e Urbanismo	290.182,33	0,00	0,00	0,00	290.182,33
2015-Fundo Municipal de Saúde	45.062,50	0,00	0,00	0,00	45.062,50

AB



GOVERNO MUNICIPAL DE JAGUARIBARA

Unidos por um Município Melhor.

Poder Executivo

Secretaria de Planejamento, Administração e Finanças

Ceará
Governo Municipal de Jaguaribara
Consolidado

RELATÓRIO RESUMIDO DA EXECUÇÃO ORÇAMENTÁRIA

DEMONSTRATIVO DOS RESTOS A PAGAR

FOR FODER E ÓRGÃO

ORÇAMENTOS FISCAL E DA SEGURIDADE SOCIAL

2º bimestre de 2018 (Marco a Abril)

RREO - ANEXO 7 (LRF, Art. 53, inciso V)

R\$ 1,00

CONASP
Pag.: 0002

PODER / ÓRGÃO	RESTOS A PAGAR PROCESSADOS E NÃO PROCESSADOS LIQUIDADOS EM EXERCÍCIOS ANTERIORES					
	INSCRITOS		PAGOS (c)	CANCELADOS (d)	SALDO (e) = (a+b) - (c+d)	
	EM EXERCÍCIOS ANTERIORES (a)	EM 31 DE DEZ. EXERC. ANTERIOR (b)				
2015-Fundo Municipal de Educação PME	12.681,06	0,00	0,00	0,00	12.681,06	
2015-Secretaria da Assistência Social -	941,00	0,00	0,00	0,00	941,00	
2015-Sec. de Cultura, Desporto e Juventu	4.820,00	0,00	0,00	0,00	4.820,00	
2016-Sec. Planej. Administração e Financ	52.739,29	0,00	0,00	0,00	52.739,29	
2016-Sec.de Agricultura, Meio Amb.e Rec.	45.564,89	0,00	0,00	0,00	45.564,89	
2016-Sec. de Infra Estrutura e Urbanismo	118.302,60	0,00	0,00	0,00	118.302,60	
2016-Sec. Desenv.Econ, Turismo, Aquic.e	1.800,00	0,00	0,00	0,00	1.800,00	
2016-Fundo Municipal de Saúde	80.232,20	0,00	0,00	0,00	80.232,20	
2016-Fundo Municipal de Educação PME	123.365,79	0,00	0,00	0,00	123.365,79	
2016-Secretaria da Assistência Social -	30.361,94	0,00	0,00	0,00	30.361,94	
2016-Fundo Municipal de Assistência Soci	0,40	0,00	0,00	0,00	0,40	
2016-Sec. de Cultura, Desporto e Juventu	0,00	0,00	0,00	0,00	0,00	
2017-Gabinete do Prefeito	0,00	63.211,40	59.140,41	0,00	4.070,99	
2017-Sec. Planej. Administração e Financ	0,00	199.312,41	174.506,97	0,00	24.805,44	
2017-Sec. Desenv.Econ, Turismo, Aquic.e	0,00	31.143,90	27.286,95	0,00	3.856,95	
2017-Fundo Municipal de Saúde	0,00	445.311,72	408.314,33	0,00	36.997,39	
2017-Fundo Municipal de Educação PME	0,00	203.127,72	174.238,72	0,00	28.889,00	
2017-Fundo de Man.Des.Educação Básica FU	0,00	573.111,83	573.111,83	0,00	0,00	
2017-Secretaria da Assistência Social -	0,00	36.649,66	35.349,66	0,00	1.300,00	
2017-Fundo Municipal de Assistência Soci	0,00	17.311,96	15.810,50	0,00	1.501,46	
2017-Sec. de Cultura, Desporto e Juventu	0,00	37.020,87	23.217,65	0,00	13.803,22	
2017-Sec.de Infraestrutura,M.Amb.e Agricul	0,00	253.231,60	229.894,27	0,00	23.337,33	
2017-Sec.de Transporte e Mobilidade Urba	0,00	4.976,75	4.976,75	0,00	0,00	
2017-Sec.da Controladoria e Ouvidoria Ge	0,00	43.273,75	43.273,75	0,00	0,00	
Legislativo	0,00	0,00	0,00	0,00	0,00	
Judiciário	0,00	0,00	0,00	0,00	0,00	



GOVERNO MUNICIPAL DE JAGUARIBARA
Unidos por um município melhor.
Poder Executivo
Secretaria de Planejamento, Administração e Finanças

Ceará
Governo Municipal de Jaguaribara
Consolidado

RELATORIO RESUMIDO DA EXECUÇÃO ORÇAMENTÁRIA

DEMONSTRATIVO DOS RESTOS A PAGAR

POR PODER E ÓRGÃO

ORÇAMENTOS FISCAL E DA SEGURIDADE SOCIAL

2º bimestre de 2018 (Março a Abril)

RREO - ANEXO 7 (LRF, Art. 53, inciso V)

R\$ 1,00

CONASP
Pag.: 0003

PODER / ÓRGÃO	RESTOS A PAGAR PROCESSADOS E NÃO PROCESSADOS LIQUIDADOS EM EXERCÍCIOS ANTERIORES					SALDO
	INSCRITOS					
	EM EXERCÍCIOS ANTERIORES	EM 31 DE DEZ. EXERC. ANTERIOR	PAGOS	CANCELADOS		
	(a)	(b)	(c)	(d)	(e) = (a+b) - (c+d)	
Município Público	0,00	0,00	0,00	0,00	0,00	
RESTOS A PAGAR (INTELA ORÇAMENTÁRIO (II))	0,00	0,00	0,00	0,00	0,00	
TOTAL (III) = (I) + (II)	1.385.037,39	1.907.683,57	1.825.121,79	0,00	1.463.599,17	

1



GOVERNO MUNICIPAL DE JAGUARIBARA
Unidos por um Município Melhor.
Poder Executivo
Secretaria de Planejamento, Administração e Finanças

Ceazá
Governo Municipal de Jaguaribara
Consolidado

RELATÓRIO RESUMIDO DA EXECUÇÃO ORÇAMENTÁRIA

DEMONSTRATIVO DOS RESTOS A PAGAR
POR PODER E ÓRGÃO

ORÇAMENTOS FISCAL E DA SEGURIDADE SOCIAL
2º bimestre de 2018 (Março e Abril)

CONASP
Pag.: 0004

RREO - ANEXO 7 (LRF, Art 53, inciso V)

R\$ 1,00

FODER / ÓRGÃO	RESTOS A PAGAR NÃO PROCESSADOS									
	INSCRITOS	EM EXERCÍCIOS ANTERIORES (f)	EM 31 DE DEZ. DE EXERC. ANTERIOR (g)	LIQUIDADOS (h)	PAGOS (i)	CANCELADOS (j)	SALDO (k) = (f+g) - (i+j)	SALDO TOTAL (l) = (e)+(k)		
RESTOS A PAGAR (EXCETO INTRA ORÇAMENTÁRIO (1))										
Executivo	322.559,60	0,00	0,00	0,00	0,00	0,00	322.559,60	1.786.158,77		
2011-SEC. DA INFRA ESTRUTURA E URBANISMO	322.559,60	0,00	0,00	0,00	0,00	0,00	322.559,60	1.786.158,77		
2012-SEC. DA INFRA ESTRUTURA E URBANISMO	238.630,86	0,00	0,00	0,00	0,00	0,00	238.630,86	238.630,86		
2013-Gabinete do Prefeito	64.264,24	0,00	0,00	0,00	0,00	0,00	64.264,24	64.264,24		
2013-Sec. da Infra Estrutura e Urbanismo	0,00	0,00	0,00	0,00	0,00	0,00	0,00	0,30		
2013-Sec. de Agricultura, Meio Amb. e Rec.	0,00	0,00	0,00	0,00	0,00	0,00	0,00	6.437,79		
2013-Secretaria de Saúde	0,00	0,00	0,00	0,00	0,00	0,00	0,00	300,00		
2013-Fundo Municipal de Saúde	0,00	0,00	0,00	0,00	0,00	0,00	0,00	12.074,62		
2013-Secretaria da Educação Básica - Sed	11.503,32	0,00	0,00	0,00	0,00	0,00	11.503,32	87.085,35		
2013-Secretaria da Educação F.M.E.	0,00	0,00	0,00	0,00	0,00	0,00	0,00	3.700,49		
2013-Fundo Municipal de Educação F.M.E.	0,00	0,00	0,00	0,00	0,00	0,00	0,00	508,98		
2013-Fundo Municipal de Assistência Soci	0,00	0,00	0,00	0,00	0,00	0,00	0,00	850,00		
2013-Sec. Planej. Administração e Financ	0,00	0,00	0,00	0,00	0,00	0,00	0,00	11.209,80		
2013-Secretaria da Juventude e da Cultur	0,00	0,00	0,00	0,00	0,00	0,00	0,00	127,82		
2013-Secretaria do Turismo	0,00	0,00	0,00	0,00	0,00	0,00	0,00	2.000,00		
2014-Sec. Planej. Administração e Financ	0,00	0,00	0,00	0,00	0,00	0,00	0,00	8.487,41		
2014-Sec. de Agricultura, Meio Amb. e Rec.	0,00	0,00	0,00	0,00	0,00	0,00	0,00	20.104,79		
2014-Sec. da Infra Estrutura e Urbanismo	0,00	0,00	0,00	0,00	0,00	0,00	0,00	81.493,08		
2014-Fundo Municipal de Saúde	0,00	0,00	0,00	0,00	0,00	0,00	0,00	186.931,28		
2014-Fundo Municipal de Educação PNE	3.546,48	0,00	0,00	0,00	0,00	0,00	3.546,48	55.600,45		
2014-Fundo de Man.Des.Educação Básica FU	0,00	0,00	0,00	0,00	0,00	0,00	0,00	36.976,54		
2014-Secretaria da Assistência Social -	0,00	0,00	0,00	0,00	0,00	0,00	0,00	2.093,75		
2014-Fundo Municipal de Assistência Soci	1.800,00	0,00	0,00	0,00	0,00	0,00	1.800,00	1.800,00		
2015-Sec. Planej. Administração e Financ	0,00	0,00	0,00	0,00	0,00	0,00	0,00	2.909,12		
2015-Sec. de Agricultura, Meio Amb. e Rec.	0,00	0,00	0,00	0,00	0,00	0,00	0,00	15.131,61		
2015-Sec. da Infra Estrutura e Urbanismo	0,00	0,00	0,00	0,00	0,00	0,00	0,00	290.182,33		
2015-Fundo Municipal de Saúde	0,00	0,00	0,00	0,00	0,00	0,00	0,00	45.062,50		
2015-Fundo Municipal de Educação PNE	0,00	0,00	0,00	0,00	0,00	0,00	0,00	12.681,06		

B



GOVERNO MUNICIPAL DE JAGUARIBARA
Unidas por um município melhor.
Poder Executivo
Secretaria de Planejamento, Administração e Finanças

Ceará
Governo Municipal de Jaguaribara
Consolidado

RELATÓRIO RESUMIDO DA EXECUÇÃO ORÇAMENTÁRIA
DEMONSTRATIVO DOS RESTOS A PAGAR
POR PODER E ÓRGÃO

ORÇAMENTOS FISCAL E DA SEGURIDADE SOCIAL
2º bimestre de 2018 (Marco a Abril)

CONASP
Pag.: 0005

REDO - ANEXO 7 (LRF, Art. 53, inciso V)

R\$ 1,00

PODER / ÓRGÃO	RESTOS A PAGAR NÃO PROCESSADOS										
	INSCRITOS	EM EXERCÍCIOS ANTERIORES (f)	EM 31 DE DEZ. DE EXERC. ANTERIOR (g)	LIQUIDAÇÕES (h)	PAGOS (i)	CANCELADOS (j)	SALDO ((k) = (f+g) - (i+j))	SALDO TOTAL (l) = (e)+(k)			
2015-Secretaria da Assistência Social -	0,00	0,00	0,00	0,00	0,00	0,00	0,00	0,00	0,00	0,00	941,00
2016-Sec. de Cultura, Desporto e Juventude	0,00	0,00	0,00	0,00	0,00	0,00	0,00	0,00	0,00	0,00	4.820,00
2016-Sec. Planej. Administração e Financ	945,09	0,00	0,00	0,00	0,00	0,00	945,09	0,00	0,00	0,00	53.684,34
2016-Sec.de Agricultura, Meio Amb.e Rec.	0,00	0,00	0,00	0,00	0,00	0,00	0,00	0,00	0,00	0,00	45.564,89
2016-Sec. da Infra Estrutura e Urbanismo	0,00	0,00	0,00	0,00	0,00	0,00	0,00	0,00	0,00	0,00	118.302,60
2016-Sec. Desenv.Econ, Turismo, Aquic.e	0,00	0,00	0,00	0,00	0,00	0,00	0,00	0,00	0,00	0,00	1.800,00
2016-Fundo Municipal de Saúde	0,00	0,00	0,00	0,00	0,00	0,00	0,00	0,00	0,00	0,00	80.232,20
2016-Fundo Municipal de Educação FME	549,82	0,00	0,00	0,00	0,00	0,00	549,82	0,00	0,00	0,00	123.915,61
2016-Secretaria da Assistência Social -	0,00	0,00	0,00	0,00	0,00	0,00	0,00	0,00	0,00	0,00	30.361,94
2016-Fundo Municipal de Assistência Soci	0,00	0,00	0,00	0,00	0,00	0,00	0,00	0,00	0,00	0,00	0,40
2016-Sec. de Cultura, Desporto e Juventude	1.319,83	0,00	0,00	0,00	0,00	0,00	1.319,83	0,00	0,00	0,00	1.319,83
2017-Gabinete do Prefeito	0,00	0,00	0,00	0,00	0,00	0,00	0,00	0,00	0,00	0,00	4.070,99
2017-Sec. Planej. Administração e Financ	0,00	0,00	0,00	0,00	0,00	0,00	0,00	0,00	0,00	0,00	24.805,44
2017-Sec. Desenv.Econ, Turismo, Aquic.e	0,00	0,00	0,00	0,00	0,00	0,00	0,00	0,00	0,00	0,00	3.856,95
2017-Fundo Municipal de Saúde	0,00	0,00	0,00	0,00	0,00	0,00	0,00	0,00	0,00	0,00	36.997,39
2017-Fundo Municipal de Educação FME	0,00	0,00	0,00	0,00	0,00	0,00	0,00	0,00	0,00	0,00	28.889,00
2017-Fundo de Man.Des.Educação Básica FU	0,00	0,00	0,00	0,00	0,00	0,00	0,00	0,00	0,00	0,00	0,00
2017-Secretaria da Assistência Social -	0,00	0,00	0,00	0,00	0,00	0,00	0,00	0,00	0,00	0,00	1.300,00
2017-Fundo Municipal de Assistência Soci	0,00	0,00	0,00	0,00	0,00	0,00	0,00	0,00	0,00	0,00	1.501,46
2017-Sec. de Cultura, Desporto e Juventude	0,00	0,00	0,00	0,00	0,00	0,00	0,00	0,00	0,00	0,00	13.803,22
2017-Sec.de Infraestrutura,M.Amb.e Agricu	0,00	0,00	0,00	0,00	0,00	0,00	0,00	0,00	0,00	0,00	23.337,33
2017-Sec.de Transporte e Mobilidade Urb	0,00	0,00	0,00	0,00	0,00	0,00	0,00	0,00	0,00	0,00	0,00
2017-Sec.da Controladoria e Ouvidoria Ge	0,00	0,00	0,00	0,00	0,00	0,00	0,00	0,00	0,00	0,00	0,00
Legislativo	0,00	0,00	0,00	0,00	0,00	0,00	0,00	0,00	0,00	0,00	0,00
Judiciário	0,00	0,00	0,00	0,00	0,00	0,00	0,00	0,00	0,00	0,00	0,00
Ministério Público	0,00	0,00	0,00	0,00	0,00	0,00	0,00	0,00	0,00	0,00	0,00

RELATORIO RESUMIDO DA EXECUÇÃO ORÇAMENTÁRIA

DEMONSTRATIVO DOS RESTOS A PAGAR
 POR PODER E ÓRGÃO

ORÇAMENTOS FISCAL E DA SEGURIDADE SOCIAL
 2º bimestre de 2018 (Março e Abril)

R\$ 1,00

Ceará
 Governo Municipal de Jaguaribara
 Consolidado

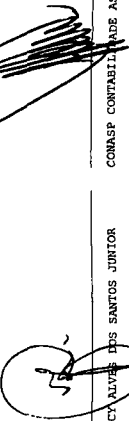
RREO - ANEXO 7 (LRF, Art 53, Inciso V)

RESTOS A PAGAR NÃO PROCESSADOS									
PODER / ÓRGÃO	INSCRITOS								SAÍDO TOTAL
	EM EXERCÍCIOS ANTERIORES (f)	EM 31 DE DEZ. ANTERIORES (g)	LIQUIDADOS (h)	PAGOS (i)	CANCELADOS (j)	SAÍDO TOTAL (k) = (f+g) (l+3)			(l) = (e)+(k)
RESTOS A PAGAR (INTRA ORÇAMENTÁRIO (II))	0,00	0,00	0,00	0,00	0,00	0,00	0,00	0,00	0,00
TOTAL ((III)=(I)+(II))	322.559,60	0,00	0,00	0,00	0,00	322.559,60	0,00	1.786.158,77	

RESTOS A PAGAR PROCESSADOS E NÃO PROCESSADOS LIQUIDADOS EM EXERCÍCIOS ANTERIORES									
PODER / ÓRGÃO	INSCRITOS								SAÍDO TOTAL
	EM EXERCÍCIOS ANTERIORES (a)	EM 31 DE DEZ. ANTERIORES (b)	PAGOS (c)	CANCELADOS (d)	SAÍDO TOTAL (e) = (a+b) (c+d)				(f) = (e)+(k)
RESTOS A PAGAR (INTRA ORÇAMENTÁRIO (II))	0,00	0,00	0,00	0,00	0,00	0,00	0,00	0,00	0,00

RESTOS A PAGAR NÃO PROCESSADOS									
PODER / ÓRGÃO	INSCRITOS								SAÍDO TOTAL
	EM EXERCÍCIOS ANTERIORES (f)	EM 31 DE DEZ. ANTERIORES (g)	LIQUIDADOS (h)	PAGOS (i)	CANCELADOS (j)	SAÍDO TOTAL (k) = (f+g) (l+3)			(l) = (e)+(k)
RESTOS A PAGAR (INTRA ORÇAMENTÁRIO (II))	0,00	0,00	0,00	0,00	0,00	0,00	0,00	0,00	0,00

FONTE: SISTEMA: Aspec Informática - UNIDADE RESPONSÁVEL: Prefeitura Municipal de Jaguaribara - DATA DA EMISSÃO: 24/05/2018 - HORA DA EMISSÃO: 09:32:57


 JOACY ALVES DOS SANTOS JUNIOR
 COMASP CONTABILIDADE ASSESSORIA E ERO



GOVERNO MUNICIPAL DE JAGUARIBARA
Unidas por um Município Melhor.
Poder Executivo
Secretaria de Planejamento, Administração e Finanças

Ceará
Governo Municipal de Jaguaribara
Consolidado

RELATÓRIO RESUMIDO DA EXECUÇÃO ORÇAMENTÁRIA
DEMONSTR. DAS RECEITAS E DESPESAS
COM MANUTENÇÃO E DESENV. DO ENSINO - MDE
ORÇAMENTOS FISCAL E DA SEGURIDADE SOCIAL
2º bimestre de 2018 (Marco a Abril)

CONASP
Pag.: 0001

RREO - ANEXO 8 (LDB, Art.72) R\$ 1,00

	RECEITAS DO ENSINO			RECEITAS REALIZADAS		
	PREVISÃO INICIAL	PREVISÃO ATUALIZADA	ATÉ O BIMESTRE	PREVISÃO INICIAL	PREVISÃO ATUALIZADA	ATÉ O BIMESTRE
RECEITA RESULTANTE DE IMPOSTOS (caput do art. 212 da Constituição)	(a)	(b)	(c) = (b/A)X100	(a)	(b)	(c) = (b/A)X100
1 - RECEITAS DE IMPOSTOS	960.000,00	960.000,00	164.473,02	960.000,00	960.000,00	17,13
1.1 - Receita resultante do imposto sobre a propriedade predial e territorial urbana	40.000,00	40.000,00	32.290,50	40.000,00	40.000,00	80,73
1.1.1 - IPTU	20.000,00	20.000,00	3.021,83	20.000,00	20.000,00	15,11
1.1.2 - Multas, Juros de Mora, Dívidas Ativas e Outros Encargos do IPTU	20.000,00	20.000,00	29.268,67	20.000,00	20.000,00	146,34
1.2 - Receita resultante do imposto sobre transmissão 'inter vivos' - ITR	25.000,00	25.000,00	8.389,01	25.000,00	25.000,00	35,96
1.2.1 - ITR	15.000,00	15.000,00	8.306,98	15.000,00	15.000,00	59,38
1.2.2 - Multas, Juros de Mora, Dívidas Ativas e Outros Encargos do ITR	10.000,00	10.000,00	82,03	10.000,00	10.000,00	0,82
1.3 - Receita resultante do imposto sobre serviços de qualquer natureza - ISS	545.000,00	545.000,00	79.328,71	545.000,00	545.000,00	14,67
1.3.1 - ISS	500.000,00	500.000,00	79.322,57	500.000,00	500.000,00	15,98
1.3.2 - Multa, juros de mora, atualização monetária e outros encargos da dívida ativa do ISS	45.000,00	45.000,00	6,14	45.000,00	45.000,00	0,01
1.4 - Receita resultante do imposto de renda retido na fonte - IRRF	350.000,00	350.000,00	43.264,80	350.000,00	350.000,00	12,36
1.5 - Receita resultante do imposto territorial rural - ITR	0,00	0,00	0,00	0,00	0,00	0,00
1.5.1 - ITR	0,00	0,00	0,00	0,00	0,00	0,00
1.5.2 - Multa, juros de mora, atualização monetária e outros encargos da dívida ativa do ITR	0,00	0,00	0,00	0,00	0,00	0,00
2 - RECEITA DE TRANSFERÊNCIAS CONSTITUCIONAIS E LEGAIS	17.294.000,00	17.294.000,00	5.578.076,61	17.294.000,00	17.294.000,00	32,25
2.1 - Cota parte do FPM	13.215.000,00	13.215.000,00	3.961.041,99	13.215.000,00	13.215.000,00	29,97
2.1.1 - Parcela referente à CF, art. 159, I, alínea b	12.100.000,00	12.100.000,00	3.961.041,99	12.100.000,00	12.100.000,00	32,74
2.1.2 - Parcela referente à CF, art. 159, I, alínea d	600.000,00	600.000,00	0,00	600.000,00	600.000,00	0,00
2.1.3 - Parcela referente à CF, art. 159, I, alínea e	515.000,00	515.000,00	0,00	515.000,00	515.000,00	0,00
2.2 - Cota parte do ICMS	3.650.000,00	3.650.000,00	1.354.902,42	3.650.000,00	3.650.000,00	37,12
2.3 - ICMS - desoneração - L.C. 87/1986	12.000,00	12.000,00	3.871,08	12.000,00	12.000,00	32,26
2.4 - Cota parte IPI - Exportação	12.000,00	12.000,00	6.245,41	12.000,00	12.000,00	52,05
2.5 - Cota parte ITR	5.000,00	5.000,00	14,24	5.000,00	5.000,00	0,28
2.6 - Cota parte IPVA	400.000,00	400.000,00	252.001,47	400.000,00	400.000,00	63,00
2.7 - Cota parte IOF outro	0,00	0,00	0,00	0,00	0,00	0,00
3 - TOTAL DA RECEITA DE IMPOSTOS (1 + 2)	18.254.000,00	18.254.000,00	5.742.549,63	18.254.000,00	18.254.000,00	31,46

(Handwritten mark)



GOVERNO MUNICIPAL DE JAGUARIBARA
Unidos por um Município Melhor.
Poder Executivo

Secretaria de Planejamento, Administração e Finanças

COMASP
Req.: 0002

RELATÓRIO RESUMIDO DA EXECUÇÃO ORÇAMENTÁRIA

DEMONSTR. DAS RECEITAS E DESPESAS
COM MANUTENÇÃO E DESENV. DO ENSINO - MDE
ORÇAMENTOS FISCAL E DA SEGURIDADE SOCIAL
2º bimestre de 2018 (Março e Abril)

Ceará
Governo Municipal de Jaguaribara
Consolidado

	RECEITAS ADICIONAIS PARA FINANCIAMENTO DO ENSINO		PREVISÃO		RECEITAS REALIZADAS	
	INICIAL	ATUALIZADA	INICIAL	ATUALIZADA	ATÉ O BIMESTRE	%
	(a)	(b)	(a)	(b)	(c) = (b/a)x100	
4 - RECEITAS DE APLICAÇÃO FINANCEIRA DE OUTROS RECURSOS DE IMPOSTOS VINCULADOS AO ENSINO	0,00	0,00	0,00	0,00	0,00	0,00
5 - RECEITAS DE TRANSFERÊNCIAS DO FNDE	866.000,00	866.000,00	866.000,00	521.229,05	60,19	
5.1 - Transferências do salário educação	345.000,00	345.000,00	345.000,00	146.963,26	42,60	
5.2 - Transferências diretas - PDDE	0,00	0,00	0,00	0,00	0,00	0,00
5.3 - Transferências diretas - PNAE	324.200,00	324.200,00	324.200,00	48.374,80	14,92	
5.4 - Transferências diretas - PNATE	111.800,00	111.800,00	111.800,00	22.772,59	20,37	
5.5 - Outras transferências do FNDE	40.000,00	40.000,00	40.000,00	298.654,64	746,64	
5.6 - Aplicação financeira dos recursos do FNDE	45.000,00	45.000,00	45.000,00	4.463,76	9,92	
6 - RECEITAS DE TRANSFERÊNCIAS DE CONVÊNIO	465.000,00	465.000,00	465.000,00	0,00	0,00	0,00
6.1 - Transferências de convênios	465.000,00	465.000,00	465.000,00	0,00	0,00	0,00
6.2 - Aplicação financeira dos recursos de convênios	0,00	0,00	0,00	0,00	0,00	0,00
7 - RECEITA DE OPERAÇÕES DE CRÉDITO	0,00	0,00	0,00	0,00	0,00	0,00
8 - OUTRAS RECEITAS PARA FINANCIAMENTO DO ENSINO	0,00	0,00	0,00	0,00	0,00	0,00
9 - TOTAL DAS RECEITAS ADICIONAIS PARA FINANCIAMENTO DO ENSINO (4+5+6+7+8)	1.331.000,00	1.331.000,00	1.331.000,00	521.229,05	39,16	

FUNDEB

	RECEITAS DO FUNDEB		PREVISÃO		RECEITAS REALIZADAS	
	INICIAL	ATUALIZADA	INICIAL	ATUALIZADA	ATÉ O BIMESTRE	%
	(a)	(b)	(a)	(b)	(c) = (b/a)x100	
10 - RECEITAS DESTINADAS AO FUNDEB	3.235.800,00	3.235.800,00	3.235.800,00	1.115.617,32	34,48	
10.1 - Cota parte FPM destinado ao Fundeb (20% de 2.1.1.1)	2.420.000,00	2.420.000,00	2.420.000,00	792.208,31	32,74	
10.2 - Cota parte ICMS destinado ao Fundeb (20% de 2.2)	730.000,00	730.000,00	730.000,00	270.982,87	37,12	
10.3 - Cota parte ICMs desonerado destinado ao Fundeb (20% de 2.3)	2.400,00	2.400,00	2.400,00	774,20	32,26	
10.4 - Cota parte IPI destinado ao Fundeb (20% de 2.4)	2.400,00	2.400,00	2.400,00	1.249,04	52,04	
10.5 - Cota parte ITR destinado ao Fundeb (20% de (1.5 - 1.5.5) + 2.5))	1.000,00	1.000,00	1.000,00	2,84	0,28	
10.6 - Cota parte IPVA destinado ao Fundeb (20% de 2.6)	80.000,00	80.000,00	80.000,00	50.400,06	63,00	
11 - RECEITAS RECEBIDAS DO FUNDEB	8.350.000,00	8.350.000,00	8.350.000,00	2.674.804,02	32,03	
11.1 - Transferência de recursos do Fundeb	6.000.000,00	6.000.000,00	6.000.000,00	2.156.561,31	35,94	
11.2 - Complementação da União ao Fundeb	2.350.000,00	2.350.000,00	2.350.000,00	516.610,40	21,98	

RELATÓRIO RESUMIDO DA EXECUÇÃO ORÇAMENTÁRIA

DEMONSTR. DAS RECEITAS E DESPESAS
 COM MANUTENÇÃO E DESENV. DO ENSINO - MDE
 ORÇAMENTOS FISCAL E DA SEGURIDADE SOCIAL
 2º Bimestre de 2018 (Março a Abril)

11.3 - Receita de aplicação financeira dos recursos do Fundeb	0,00	0,00	1.632,31	0,00
12 - RESULTADO LÍQUIDO DAS TRANSFERÊNCIAS DO FUNDER (11.1 - 10)	2.764.200,00	2.764.200,00	1.040.943,99	37,66

[SE RESULTADO LÍQUIDO DA TRANSFERÊNCIA (12)>0] = ACRÉSCIMO RESULTANTE DAS TRANSFERÊNCIAS DO FUNDER

[SE RESULTADO LÍQUIDO DA TRANSFERÊNCIA (12)<0] = DECRÉSCIMO RESULTANTE DAS TRANSFERÊNCIAS DO FUNDER

DESPESAS DO FUNDER	DOTAÇÃO		DESPESAS EMPENHADAS		DESPESAS LIQUIDADAS	
	INICIAL	ATUALIZADA	ATÉ O BIMESTRE	(f)-(e)/x100	ATÉ O BIMESTRE	(h)-(g)/x100
	(d)	(e)	(f)	(g)	(h)	(i)
13-PAGAMENTO DOS PROFISSIONAIS DO MAGISTÉRIO	5.921.340,00	5.408.059,54	4.649.000,00	85,96	1.596.026,66	29,51
13.1 - Com educação infantil	715.020,00	0,00	580.000,00	0,00	0,00	0,00
13.2 - Com ensino fundamental	5.206.320,00	5.408.059,54	4.069.000,00	75,24	1.596.026,66	29,51
14-OUTRAS DESPESAS	3.947.560,00	4.603.340,46	2.974.970,65	64,63	1.235.293,10	26,83
14.1 - Com educação infantil	476.680,00	1.256.300,00	327.123,95	26,04	247.514,44	19,70
14.2 - Com ensino fundamental	3.470.880,00	3.347.040,46	2.647.846,70	79,11	987.778,66	29,51
15 - Total das despesas do Fundeb	9.868.900,00	10.011.400,00	7.623.970,65	76,15	2.831.319,76	28,28

DEDUÇÕES PARA FINS DO LIMITE DO FUNDER

16-Retos a pagar inscritos no exercício sem disponibilidade financeira de recursos do Fundeb	0,00
16.1 - FUNDEB 60%	0,00
16.2 - FUNDEB 40%	0,00
17-Despesas custeadas com o 'superávit' financeiro do exercício ante	0,00
17.1 - FUNDEB 60%	0,00
17.2 - FUNDEB 40%	0,00

18-Total das deduções consideradas para fins de limite do Fundeb (16+17)

INDICADORES DO FUNDER

VALOR	0,00
-------	------



GOVERNO MUNICIPAL DE JAGUARIBARA
Unidas por um município melhor.
Poder Executivo
Secretaria de Planejamento, Administração e Finanças

Ceará
 Governo Municipal de Jaguaribara
 Consolidado

RELATÓRIO RESUMIDO DA EXECUÇÃO ORÇAMENTÁRIA

CONASP
 Pag.: 0004

DEMONSTR. DAS RECEITAS E DESPESAS
 COM MANUTENÇÃO E DESENV. DO ENSINO - MDE
 ORÇAMENTO FISCAL E DA SEGURIDADE SOCIAL
 2º bimestre de 2018 (Marco a Abril)

19-Total das despesas do FUNDEB para fins de limites (15-19)		2.831.319,76
19.1 - Múltiplo de 60% do FUNDEB na remuneração do Magistério (13-(16.1+17.1))/(11)×100%		59,67
19.2 - Máximo de 40% das despesas com MDE, que não remuneração do magistério (14-(16.2+17.2))/(11)×100%		46,18
19.3 - Máximo de 5% não aplicado no exercício (100-(19.1+19.2))%		0,00

CONTROLE DA UTILIZAÇÃO DE RECURSOS NO EXERCÍCIO SUBSEQUENTE

20-Recurso recebido do fundeb em 2017 que não foram utilizados		0,00
21-Despesas custeadas com o saldo do item 20 até o 1º trimestre de 2018		0,00

MANUTENÇÃO E DESENVOLVIMENTO DO ENSINO - DESPESAS CUSTEADAS COM A RECEITA RESULTANTE DE IMPOSTOS E RECURSOS DO FUNDEB

DESPESAS COM AÇÕES TÍPICAS DE MDE	DOTAÇÃO INICIAL	DOTAÇÃO ATUALIZADA (d)	DESPESAS EMPENHADAS		DESPESAS LIQUIDADAS	
			Até o Bimestre (e)	% (f)=(e/d)×100	Até o Bimestre (g)	% (h)=(g/d)×100
22-Educação infantil	1.191.700,00	1.256.300,00	907.123,95	72,21	247.514,44	19,70
22.1 - Creche	0,00	0,00	0,00	0,00	0,00	0,00
22.1.1 - Despesas custeadas com recursos do FUNDEB	0,00	0,00	0,00	0,00	0,00	0,00
22.1.2 - Despesas custeadas com outros recursos de impostos	0,00	0,00	0,00	0,00	0,00	0,00
22.2 - Pré escola	1.191.700,00	1.256.300,00	907.123,95	72,21	247.514,44	19,70
22.2.1 - Despesas custeadas com recursos do FUNDEB	1.191.700,00	1.256.300,00	907.123,95	72,21	247.514,44	19,70
22.2.2 - Despesas custeadas com outros recursos de impostos	0,00	0,00	0,00	0,00	0,00	0,00
23-Ensino fundamental	8.565.000,00	9.091.900,00	7.481.066,87	82,28	2.800.342,88	30,80
23.1 - Despesas custeadas com recursos do Fundeb	8.677.200,00	8.755.100,00	6.716.846,70	76,72	2.583.805,32	29,51
23.2 - Despesas custeadas com outros recursos de impostos	287.800,00	336.800,00	764.222,17	266,91	216.537,56	64,29
24-Ensino médio	255.000,00	253.000,00	222.668,08	88,01	46.527,48	18,39
25-Ensino superior	30.000,00	6.750,00	0,00	0,00	0,00	0,00
26-Ensino profissional não integrado ao ensino regular	0,00	0,00	0,00	0,00	0,00	0,00
27-Outras	0,00	0,00	0,00	0,00	0,00	0,00
28 - Total de despesas com ações típicas de MDE (22+23+24+25+26+27)	10.441.700,00	10.607.950,00	8.610.860,90	81,17	3.094.384,80	29,17

(Handwritten mark)



GOVERNO MUNICIPAL DE JAGUARIBARA
Unidos por um Município Melhor.
Poder Executivo
Secretaria de Planejamento, Administração e Finanças

Ceará
Governo Municipal de Jaguaribara
Consolidado

CONASP
Reg.: 0005

RELATÓRIO RESUMIDO DA EXECUÇÃO ORÇAMENTÁRIA

DEMONSTR. DAS RECEITAS E DESPESAS

COM MANUTENÇÃO E DESENV. DO ENSINO - MDE

ORÇAMENTOS FISCAL E DA SEGURIDADE SOCIAL

2º bimestre de 2018 (Março a Abril)

DEDUÇÕES CONSIDERADAS PARA FINS DO LIMITE CONSTITUCIONAL

	VALOR
29-Resultado líquido das transferências do Fundeb = (12)	1.040.943,99
30-Despesas custeadas com a complementação do Fundeb no exercício	516.610,40
32-Despesas custeadas com superavit financeiro do exercício anterior do Fundeb	0,00
33-Despesas custeadas com o "superavit" financeiro do exercício anterior, de outros recursos de impostos	5.640,76
34-Restos a pagar inscritos no exercício sem disponibilidade financeira, de recursos de impostos vinculados ao ensino	0,00
35-Cancelamento no exercício de restos a pagar inscritos com dispon. de recursos de impostos vinculados ao ensino = (45j)	0,00
36-Total das deduções para fins do limite constitucional (29+30+31+32+33+34+35)	1.564.827,46
37-Total das despesas para fins de limite ((22 + 23) - 36)	1.483.029,86
38-Percentual de aplicação em MDE sobre a receita líquida de impostos ((37)/(3) x 100%) - Limite constitucional 25%	25,83

OUTRAS INFORMAÇÕES PARA CONTROLE

	DESPESAS EMENHADAS		DESPESAS LIQUIDADAS	
	ATÉ O BIMESTRE (e)	(f) = (e/d)x100	ATÉ O BIMESTRE (g)	(h) = (g/d)x100
OUTRAS DESPESAS CUSTEADAS COM RECEITAS ADICIONAIS PARA FINANCIAMENTO DO ENSINO	DOTAÇÃO INICIAL	DOTAÇÃO ATUALIZADA (d)		
39 - Despesas custeadas com a aplicação financeira de outros recursos de impostos vinculados ao ensino	0,00	0,00	0,00	0,00
40 - Despesas custeadas com a contribuição social do salário educadã	345.000,00	345.000,00	146.963,26	100,00
41 - Despesas custeadas com operações de crédito	0,00	0,00	0,00	0,00
42 - Despesas custeadas com outras receitas para financiamento de en	986.000,00	986.000,00	190.734,29	100,00
43 - Total das outras despesas custeadas com receitas adicionais para financiamento do ensino (39+40+41+42)	1.331.000,00	1.331.000,00	337.697,55	100,00



GOVERNO MUNICIPAL DE JAGUARIBARA
Unidos por um município melhor.
Poder Executivo

Secretaria de Planejamento, Administração e Finanças

COMASP
Pag.: 0006

RELATÓRIO RESUMIDO DA EXECUÇÃO ORÇAMENTÁRIA

DEMONSTR. DAS RECEITAS E DESPESAS
COM MANUTENÇÃO E DESENV. DO ENSINO - MDE
ORÇAMENTO FISCAL E DA SEGURIDADE SOCIAL
2º bimestre de 2018 (Março a Abril)

Ceará
Governo Municipal de Jaguaribara
Consolidado

44 - Total geral das despesas com educação (44)-(20+43) | 11.172.700,00 | 11.448.940,00 | 9.314.077,47 | 81,35 | 3.432.082,35 | 29,98 |

RESTOS A PAGAR INSCRITOS COM DISPONIBILIDADE FINANCEIRA
DE RECURSOS DE IMPOSTOS VINCULADOS AO ENSINO

				SALDO ATÉ O BIMESTRE	CANCELADO (EM 2018)	
45 - Restos a pagar de despesas com MDE				223.413,97		0,00
45.1 - Executadas com recursos de impostos vinculados ao ensino				223.413,00		0,00
45.2 - Executadas com recursos do FUNDEB				0,97		0,00

CONTROLE DA DISPONIBILIDADE FINANCEIRA

				FUNDES	SALÁRIO EDUCAÇÃO
46-DISPONIBILIDADE FINANCEIRA EM 31 DE DEZEMBRO DE 2017				0,97	0,00
47-(+) INGRESSO DE RECURSOS ATÉ O BIMESTRE				2.673.171,71	146.963,26
48-() PAGAMENTOS EFETUADOS ATÉ O BIMESTRE				0,00	0,00
48.1-() Orçamento do exercício				2.293.776,67	146.963,26
48.2-() Restos a pagar				0,00	0,00
49-(+) RECEITA DE APLICAÇÃO FINANCEIRA DOS RECURSOS ATÉ O BIMESTRE				1.652,31	0,00
50-(=)DISPONIBILIDADE FINANCEIRA ATÉ O BIMESTRE				381.026,32	0,00
51-(+) Ajustes				0,00	0,00
51.1 - Retenções				0,00	0,00
51.2 - Conciliação bancária				0,00	0,00
52-(=)SALDO FINANCEIRO CONCILIADO				0,00	0,00

FONTE: SISTEMA: Aspec Informática - UNIDADE RESPONSÁVEL: Prefeitura Municipal de Jaguaribara - DATA DA EMISSÃO: 24/05/2018 - HORA DA EMISSÃO: 08:33:47

Notas: Limites mínimos anuais a serem cumpridos no encerramento do exercício

Art. 21. Inciso 2º, Lei 11.494/2007: Até 5% dos recursos recebidos à conta dos Fundos, inclusive relativos à complementação da União recebidos nos termos do inciso 1º do art. 6º desta Lei, poderão ser utilizados no 1º trimestre do exercício imediatamente subsequente, mediante abertura de crédito adicional.

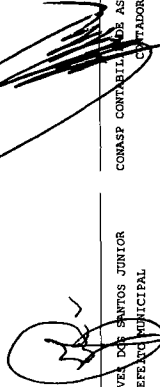
Caput do Artigo 212 da CF/1988.

Os valores referentes à parcela dos restos a pagar inscritos em disponibilidade financeira vinculada à educação deverão ser informados somente no RREO do último bimestre do exercício.

Limites mínimos anuais a serem cumpridos no encerramento do exercício, no âmbito atuação Administrativa, conforme LDB, art. 11, V.

Nos cinco primeiros bimestres do exercício o acompanhamento poderá ser feito com base na despesa empenhada ou na despesa liquidada. No último bimestre do exercício, o valor deverá corresponder ao total de despesa empenhada.

Essa coluna poderá ser apresentada somente no último bimestre.


JONEY ALVE DOS SANTOS JUNIOR
PREFEITO MUNICIPAL

COMASP CONTABILIDADE ASSESSORIA E PROC
CONTADOR



GOVERNO MUNICIPAL DE JAGUARIBARA
Unidos por um Município Melhor.
Poder Executivo
Secretaria de Planejamento, Administração e Finanças

CONASP
Pag.: 0001

RELATORIO RESUMIDO DA EXECUCAO ORÇAMENTÁRIA
DEMONSTRATIVO DAS RECEITAS DE IMPOSTOS E
DAS DESPESAS PRÓPRIAS COM SAÚDE
ORÇAMENTOS FISCAL E DA SEGURIDADE SOCIAL
2º Bimestre de 2018 (Março a Abril)

Ceará
Governo Municipal de Jaguaribara
Consolidado

RREO - ANEXO 12 (LIC 141/2012, art.35)

R\$ 1,00

RECEITAS PARA APURAÇÃO DA APLICAÇÃO EM AÇÕES E SERVIÇOS PÚBLICOS DE SAÚDE

	PREVISÃO		PREVISÃO ATUALIZADA	RECEITAS REALIZADAS	
	INICIAL	(a)		ATÉ O BIMESTRE	(b/a)*100
RECEITAS DE IMPOSTOS LÍQUIDA (I)	960.000,00	960.000,00	161.473,02	17,13	
Imposto Predial e Territorial Urbano - IPTU	20.000,00	20.000,00	3.021,83	15,11	
Imposto Sobre Transmissão de Bens Imóveis - ITBI	15.000,00	15.000,00	8.906,98	59,38	
Imposto Sobre Serviços de Qualquer Natureza - ISS	500.000,00	500.000,00	79.922,57	15,98	
Imposto de Renda Retido na Fonte - IRRF	350.000,00	350.000,00	43.264,80	12,36	
Imposto Territorial Rural - ITR	0,00	0,00	0,00	0,00	
Multas, Juros de Mora e Outros Encargos de Impostos	23.000,00	23.000,00	50,37	0,22	
Dívida Ativa de Impostos	40.000,00	40.000,00	27.369,38	68,42	
Multas, Juros de Mora e Outros Encargos da Dívida Ativa	12.000,00	12.000,00	1.937,09	16,14	
RECEITAS DE TRANSFERÊNCIAS CONSTITUCIONAIS E LEGAIS (II)	17.294.000,00	17.294.000,00	5.578.076,61	32,25	
Cota Parte FPM	13.215.000,00	13.215.000,00	3.961.041,99	29,97	
Cota Parte ITR	5.000,00	5.000,00	14,24	0,28	
Cota Parte IPVA	400.000,00	400.000,00	232.001,47	58,00	
Cota Parte ICMS	3.650.000,00	3.650.000,00	1.354.902,42	37,12	
Cota Parte IPI - Exportação	12.000,00	12.000,00	6.245,41	52,05	
Comunicações Financeiras Provenientes de Impostos e Transferências Constitucionais	12.000,00	12.000,00	3.871,08	32,26	
Desoneração ICMS LC 87/97	12.000,00	12.000,00	3.871,08	32,26	
Outras	0,00	0,00	0,00	0,00	
TOTAL DE RECEITAS PARA APURAÇÃO DA APLICAÇÃO EM AÇÕES E SERVIÇOS PÚBLICOS DE SAÚDE(III) = I+II	18.254.000,00	18.254.000,00	5.742.549,63	31,46	

RECEITAS ADICIONAIS PARA FINANCIAMENTO DA SAÚDE

	PREVISÃO		PREVISÃO ATUALIZADA	RECEITAS REALIZADAS	
	INICIAL	(c)		ATÉ O BIMESTRE	(d/c)*100
TRANSFERÊNCIAS DE RECURSOS DO SISTEMA ÚNICO DE SAÚDE - SUS	2.275.500,00	2.275.500,00	751.415,07	33,02	
Provenientes da União	2.219.500,00	2.219.500,00	739.470,20	33,32	
Provenientes do Estado	0,00	0,00	5.823,44	0,00	
Provenientes de Outros Municípios	0,00	0,00	0,00	0,00	
Outras Receitas do SUS	56.000,00	56.000,00	6.121,43	10,93	
TRANSFERÊNCIAS VOLUNTÁRIAS	435.300,00	435.300,00	200.000,00	45,95	



GOVERNO MUNICIPAL DE JAGUARIBARA
 UNIDOS POR UM MUNICÍPIO MELHOR.
Poder Executivo
Secretaria de Planejamento, Administração e Finanças

Ceará
 Governo Municipal de Jaguaribara
 Consolidação

COMASP
 Pág.: 0002

RELATÓRIO RESUMIDO DA EXECUÇÃO ORÇAMENTÁRIA
 DEMONSTRATIVO DAS RECEITAS DE IMPOSTOS E
 DAS DESPESAS PROPRIAS COM SAÚDE
 ORÇAMENTOS FISCAL E DA SEGURIDADE SOCIAL
 2º bimestre de 2018 (Marco a Abril)

RECEITAS DE OPERAÇÕES DE CRÉDITO VINCULADAS À SAÚDE	0,00	0,00	0,00	0,00	0,00	0,00	0,00
OUTRAS RECEITAS PARA FINANCIAMENTO DA SAÚDE	2.500,00	2.500,00	2.500,00	2.500,00	956,80	38,27	
TOTAL DE RECEITAS ADICIONAIS PARA FINANCIAMENTO DA SAÚDE	2.710.800,00	2.710.800,00	2.710.800,00	2.710.800,00	951.415,07	35,10	

DESPESAS COM SAÚDE

(por grupo de natureza de despesa)

	DOTAÇÃO		DESPESAS EMPENHADAS		DESPESAS LIQUIDADAS	
	INICIAL	ATUALIZADA	ATÉ O BIMESTRE	ATÉ O BIMESTRE	ATÉ O BIMESTRE	
	(e)	(f)	(g)	(h)	(i)	(j)
DESPESAS CORRENTES	5.928.760,00	6.433.340,00	5.553.001,87	86,32	2.304.977,10	35,83
Pessoal e Encargos Sociais	4.337.500,00	4.166.081,00	3.678.110,62	88,29	1.546.053,44	37,11
Juros e Encargos da Dívida	0,00	0,00	0,00	0,00	0,00	0,00
Outras Despesas Correntes	1.591.260,00	2.267.259,00	1.874.891,25	82,69	758.923,66	33,47
DESPESAS DE CAPITAL	340.300,00	287.250,00	231.002,00	80,42	93.246,00	32,46
Investimentos	340.300,00	287.250,00	231.002,00	80,42	93.246,00	32,46
Inversões Financeiras	0,00	0,00	0,00	0,00	0,00	0,00
Amortização de Dívidas	0,00	0,00	0,00	0,00	0,00	0,00
TOTAL DAS DESPESAS COM SAÚDE (IV)	6.269.060,00	6.720.590,00	5.784.003,87	86,06	2.398.223,10	35,68

DESPESAS COM SAÚDE NÃO COMPUTADAS PARA FINS DE APLICAÇÃO DO PERCENTUAL MÍNIMO

	DOTAÇÃO		DESPESAS EMPENHADAS		DESPESAS LIQUIDADAS	
	INICIAL	ATUALIZADA	ATÉ O BIMESTRE	ATÉ O BIMESTRE	ATÉ O BIMESTRE	
	(a)	(b)	(c)	(d)	(e)	(f)
DESPESAS COM INATIVOS E PENALIZADAS	0,00	0,00	0,00	0,00	0,00	0,00
DESPESAS COM ASSISTÊNCIA À SAÚDE QUE NÃO ATENDE AO PRINCÍPIO DE ACESSO UNIVERSAL	0,00	0,00	0,00	0,00	0,00	0,00
DESPESAS CUSTEADAS COM OUTROS RECURSOS	2.331.500,00	2.281.621,43	757.536,50	13,10	757.536,50	31,59
Recursos de Transferências do Sistema Único de Saúde - SUS	2.275.500,00	2.275.500,00	751.415,07	12,99	751.415,07	31,33
Recursos de Operações de Crédito	0,00	0,00	0,00	0,00	0,00	0,00
Outros Recursos	56.000,00	6.121,43	6.121,43	0,11	6.121,43	0,26
RESTOS A PAGAR NÃO PROCESSADOS INSCRITOS INDEVIDAMENTE NO EXERCÍCIO	2.500,00	956,80	956,80	0,00	956,80	0,00
SEM DISPONIBILIDADE FINANCEIRA	—	—	0,00	0,00	0,00	—
DESPESAS CUSTEADAS COM DISPONIBILIDADE DE CAIXA VINCULADA AOS RESTOS A PAGAR CANCELADOS	0,00	0,00	0,00	0,00	0,00	0,00

6



GOVERNO MUNICIPAL DE JAGUARIBARA
Unidos por um Município Melhor.
Poder Executivo

Secretaria de Planejamento, Administração e Finanças

Ceará
Governo Municipal de Jaguaribara
Consolidado

CONASP
Pag.: 0003

RELATÓRIO RESUMIDO DA EXECUÇÃO ORÇAMENTÁRIA
DEMONSTRATIVO DAS RECEITAS DE IMPOSTOS E
DAS DESPESAS PRÓPRIAS COM SAÚDE
ORÇAMENTOS FISCAL E DA SEGURIDADE SOCIAL
2º bimestre de 2018 (Março e Abril)

DESPESAS CUSTEADAS COM RECURSOS VINCULADOS A PARCELA DO PERCENTUAL MÍNIMO QUE NÃO FOI APLICADA EM AÇÕES E SERVIÇOS DE EM EXERCÍCIOS ANTERIORES	0,00	0,00	0,00	0,00	0,00	0,00	0,00	0,00	0,00
TOTAL DAS DESPESAS COM NÃO COMPUTADAS (V)	2.334.000,00	2.282.578,23	758.493,30	33,23	758.493,30	33,23	758.493,30	33,23	33,23
TOTAL DAS DESPESAS COM AÇÕES E SERVIÇOS PÚBLICOS DE SAÚDE (VI)=(IV V)	3.335.060,00	4.438.011,77	5.025.510,57	113,24	1.639.729,80	36,95			

PERCENTUAL DE APLICAÇÃO EM AÇÕES E SERVIÇOS PÚBLICOS DE SAÚDE SOBRE A RECEITAS DE IMPOSTOS LÍQUIDOS E TRANSF. CONSTITUC. E LEGAIS - (VIIA)=(VI (h ou i)/(IIBD)*100 - LIMITE CONSTITUCIONAL 15%

VALOR REFERENTE À DIFERENÇA ENTRE O VALOR EXECUTADO E O LIMITE MÍNIMO CONSTITUCIONAL (VI (h ou i) - (I5XIIIB)/100)

28,55

778.347,36

EXECUÇÃO DE RESTOS A PAGAR NÃO PROCESSADOS COM DISPONIBILIDADE DE CAIXA	INSCRITOS	CANCELADOS/ PRESCRITOS	PAGOS	A PAGAR	PARCELA CONSIDERADA
					NO LIMITE
Inscritos em 2017	0,00	0,00	0,00	0,00	0,00
Inscritos em 2016	0,00	0,00	0,00	0,00	0,00
Inscritos em 2015	0,00	0,00	0,00	0,00	0,00
Inscritos em 2014	0,00	0,00	0,00	0,00	0,00
Inscritos em exercícios anteriores a 2014	0,00	0,00	0,00	0,00	0,00
TOTAL (VIII)	0,00	0,00	0,00	0,00	0,00

CONTROLE DE RESTOS A PAGAR CANCELADOS OU PRESCRITOS PARA FINS DE APLICAÇÃO DA DISPONIBILIDADE DE CAIXA CONFORME ART 24, PAR 1º, 2º

	RESTOS A PAGAR CANCELADOS OU PRESCRITOS		SALDO FINAL (R\$ NÃO APLICADO)
	SALDO INICIAL	(DESPESAS CUSTEADAS NO EXERC. DE REFERENCIA)	
Restos a pagar cancelados ou prescritos em 2018	0,00	0,00	0,00
Restos a pagar cancelados ou prescritos em 2017	0,00	0,00	0,00
Restos a pagar cancelados ou prescritos em 2016	0,00	0,00	0,00
Restos a pagar cancelados ou prescritos em 2015	0,00	0,00	0,00
Restos a pagar cancelados ou prescritos em exercícios anteriores a 2014	0,00	0,00	0,00
Total	0,00	0,00	0,00





GOVERNO MUNICIPAL DE JAGUARIBARA
 União por um município melhor.
Poder Executivo

Secretaria de Planejamento, Administração e Finanças

Ceará
 Governo Municipal de Jaguaribara
 Consolidação

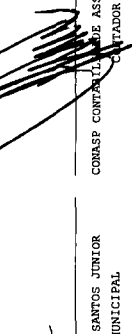
CONASP
 Pág.: 0004

RELATÓRIO RESUMIDO DA EXECUÇÃO ORÇAMENTÁRIA
 DEMONSTRATIVO DAS RECEITAS DE IMPOSTOS E
 DAS DESPESAS PRÓPRIAS COM SAÚDE
 ORÇAMENTOS FISCAL E DA SEGURIDADE SOCIAL
 2º bimestre de 2018 (Março e Abril)

	LIMITE NÃO CUMPRIDO		SALDO INICIAL	DESPESAS CUSTEADAS NO EXERCÍCIO DE REFERÊNCIA (NÃO APLICADO)	SALDO FINAL
	DESPESAS CANCELADAS OU PRESCRITAS EM 2018	DESPESAS CANCELADAS OU PRESCRITAS EM 2017			
Restos a pagar cancelados ou prescritos em 2018	0,00	0,00	0,00	0,00	0,00
Restos a pagar cancelados ou prescritos em 2017	0,00	0,00	0,00	0,00	0,00
Restos a pagar cancelados ou prescritos em 2016	0,00	0,00	0,00	0,00	0,00
Restos a pagar cancelados ou prescritos em 2015	0,00	0,00	0,00	0,00	0,00
Restos a pagar cancelados ou prescritos em exercícios anteriores a 2014	0,00	0,00	0,00	0,00	0,00
Total	0,00	0,00	0,00	0,00	0,00

DESPESAS COM SAÚDE (por subfunção)	DOTAÇÃO INICIAL	DOTAÇÃO ATUALIZADA	DESPESAS EMPENHADAS		DESPESAS LIQUIDADAS	
			ATÉ O BIMESTRE	(17/total) x100	ATÉ O BIMESTRE	(16/total) x100
Atenção básica	2.452.060,00	2.862.015,00	2.589.818,48	44,78	957.389,04	39,92
Assistência hospitalar e ambulatorial	3.000.000,00	2.807.445,00	2.452.843,15	42,41	1.120.253,11	46,71
Suporte profilático e terapêutico	84.000,00	228.000,00	147.119,82	2,94	49.590,78	2,07
Vigilância sanitária	133.000,00	174.450,00	134.700,14	2,33	51.585,58	2,15
Vigilância epidemiológica	0,00	0,00	0,00	0,00	0,00	0,00
Alimentação e nutrição	0,00	0,00	0,00	0,00	0,00	0,00
Outras subfunções	540.000,00	618.660,00	459.528,28	7,94	219.404,59	9,15
TOTAL DE DESPESAS	6.269.060,00	6.790.590,00	5.784.003,87	100,00	2.398.223,10	100,00

FONTE: SISTEMA: Aspec Informática - UNIDADE RESPONSÁVEL: Prefeitura Municipal de Jaguaribara - DATA DA EMISSÃO: 24/05/2018 - HORA DA EMISSÃO: 08:37:03


 JOACY ALVEZ DOS SANTOS JUNIOR
 PREFEITO MUNICIPAL
 COMARCA CONTÁBIL E DE ACESSÓRIA E PROC
 CONTADOR



GOVERNO MUNICIPAL DE JAGUARIBARA
União por um Município Melhor.
Poder Executivo
Secretaria de Planejamento, Administração e Finanças

CUNASP
Pag.: 0001

RELATÓRIO RESUMIDO DA EXECUÇÃO ORÇAMENTÁRIA
DEMONSTRATIVO DAS PARCERIAS PÚBLICO PRIVADAS
ORÇAMENTOS FISCAL E DA SEGURIDADE SOCIAL
2º Bimestre de 2018 (Mês: a Abril)

Ceará
Governo Municipal de Jaguaribara
Consolidado

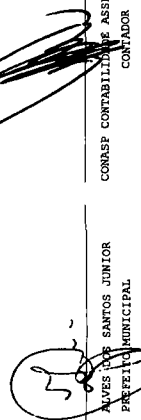
RREO - Anexo 13 (Lei no. 11.079 de 30.12.2004, arts 22,25 e 28)

R\$ 1,00

IMPACTOS DAS CONTRATAÇÕES DE PPP	SALDO TOTAL EM		REGISTROS EFETUADOS EM 2018								
	31 DE DEZEMBRO DO	EXERCÍCIO ANTERIOR	No bimestre	Até o bimestre							
TOTAL DE ATIVOS											
Ativos constituídos pela SPE											
TOTAL DE PASSIVOS											
Obrigações decorrentes de ativos constituídos pela SPE											
Provisões de PPP											
Outros passivos											
ATOS POTENCIAIS PASSIVOS											
Obrigações contratuais											
Riscos não Provisionados											
Garantias concedidas											
Outros Passivos Contingentes											
DESPESAS DE PPP	EXERCÍCIO ANTERIOR	EXERCÍCIO CORRENTE(2018)	<2019>	<2020>	<2021>	<2022>	<2023>	<2024>	<2025>	<2026>	<2027>
Do ente federado, exceto (A) - (II)											
Das estatais não dependentes (A)											
TOTAL DAS DESPESAS											
PPP A CONTRATAR (II)											
RECEITA CORRENTE LÍQUIDA(RCL)(III)	24.239.874,27	25.524.313,67									
TOTAL DAS DESPESAS CONSIDERADAS PARA O LIMITE (IV=I+II)											
TOTAL DAS DESPESAS/RCL(=)(V=IV/III)	0,00	0,00									

Nota:

FONTE: SISTEMA: Aspec Informática - UNIDADE RESPONSÁVEL: Prefeitura Municipal de Jaguaribara - DATA DA EMISSÃO: 24/05/2018 - HORA DA EMISSÃO: 08:39:03



JOCY ALVES DOS SANTOS JUNIOR
CONSP CONTABILIDADE ASSESSORIA E PROC
PREFEITO MUNICIPAL
CONTADOR



GOVERNO MUNICIPAL DE JAGUARIBARA
União por um município melhor.
Poder Executivo

Secretaria de Planejamento, Administração e Finanças

CUNASP
Pag.: 0001

RELATÓRIO RESUMIDO DA EXECUÇÃO ORÇAMENTÁRIA
DEMONSTRATIVO SIMPLIFICADO DO REL. RESUMIDO DA EXECUÇÃO ORÇAMENTÁRIA
ORÇAMENTOS FISCAL E DA SEGURIDADE SOCIAL
2º bimestre de 2018 (Março a Abril)

REF. ANEXO XIV R\$ 1,00

Ceará
Governo Municipal de Jaguaribara
Consolidado

BALANÇO ORÇAMENTÁRIO		Até o Bimestre
RECEITAS		
Previsão Inicial da Receita		29.950.000,00
Previsão Atualizada da Receita		29.950.000,00
Receitas Realizadas		9.515.984,59
Deficit Orçamentário		0,00
Saldo de Exercícios Anteriores (Utilizados para créditos Adicionais)		0,00
DESPESAS		
Dotação inicial		29.950.000,00
Créditos Adicionais		0,00
Dotação Atualizada		29.950.000,00
Despesas Empenhadas		22.384.520,52
Despesas Liquidadas		8.534.812,22
Despesas Pagas		6.731.638,53
Superávit Orçamentário		981.172,37
DESPESAS POR FUNÇÃO/SUBFUNÇÃO		
Despesas Empenhadas		22.384.520,52
Despesas Liquidadas		8.534.812,22
RECEITA CORRENTE LÍQUIDA - RCL		
Receita Corrente Líquida		25.524.313,67
RECEITAS E DESPESAS DOS REGIMES DE PREVIDÊNCIA		
Regime Geral de Previdência Social		
Receitas Previdenciárias Realizadas (I)		
Despesas Previdenciárias Liquidadas (II)		
Resultado Previdenciárias (III) = (I - II)		
Regime Próprio de Previdência dos Servidores		
Receitas Previdenciárias Realizadas (IV)		0,00
Despesas Previdenciárias Liquidadas (V)		0,00
Resultado Previdenciário (VI) = (IV - V)		0,00

10



GOVERNO MUNICIPAL DE JAGUARIBARA
Unidos por um Município Melhor
Poder Executivo
Secretaria de Planejamento, Administração e Finanças

Ceará
Governo Municipal de Jaguaribara
Consolidado

RELATÓRIO RESUMIDO DA EXECUÇÃO ORÇAMENTÁRIA
DEMONSTRATIVO SIMPLIFICADO DO REL. RESUMIDO DA EXECUÇÃO ORÇAMENTÁRIA
ORÇAMENTOS FISCAL E DA SEGURIDADE SOCIAL
2º Bimestre de 2018 (Março e Abril)

CONASP
Pag.: 0002

RESULTADOS NOMINAIS E PRIMÁRIO

	Meta fixada no ANF da LDO (a)	Resultado apurado até o bimestre (b)	% em relação à meta (b/a)
Resultado Nominal	0,00	105.704,06	0,00 %
Resultado PRIMÁRIO	0,00	773.244,93	0,00 %

RESTOS A PAGAR POR PODER E MINISTÉRIO PÚBLICO

	Inscrição	Cancelamento Até o Bimestre	Pagamento Até o Bimestre	Saldo a Pagar
RESTOS A PAGAR PROCESSADOS				
Poder Executivo	3.292.720,96	0,00	1.829.121,79	1.463.599,17
Poder Legislativo	3.292.720,96	0,00	1.829.121,79	1.463.599,17
Poder Judiciário	0,00	0,00	0,00	0,00
Ministério Público	0,00	0,00	0,00	0,00
RESTOS A PAGAR NÃO PROCESSADOS				
Poder Executivo	322.559,60	0,00	0,00	322.559,60
Poder Legislativo	322.559,60	0,00	0,00	322.559,60
Poder Judiciário	0,00	0,00	0,00	0,00
Ministério Público	0,00	0,00	0,00	0,00
TOTAL	3.615.280,56	0,00	1.829.121,79	1.786.159,77

DESPESAS COM AÇÕES TÍPICAS DE MANUTENÇÃO E DESENVOLVIMENTO DO ENSINO

	Valor Apurado Até o Bimestre	Limites Constitucionais Anuais	
		% Mínimo a Aplicar no Exercício	% Aplicado Até o Bimestre
Mínimo Anual de <18%/25%> das receitas de impostos na manutenção e Desenvolvimento do Ensino	1.483.029,96	25%	25,93
Mínimo Anual de 60% do FUNDEB na Remuneração do Magistério com Ensino Fundamental e Médio	1.596.026,66	60%	59,67
Mínimo Anual de 60% do FUNDEB na Remuneração do Magistério com Educ. Infantil e Ensino Fundamental	0,00	60%	0,00
Complementação da União ao FUNDEB	516.610,40	R\$4.500.000,00	11,48

10



GOVERNO MUNICIPAL DE JAGUARIBARA
 União com um município melhor.
Poder Executivo
Secretaria de Planejamento, Administração e Finanças

COMASP
 Pag.: 0003

RELATORIO RESUMIDO DA EXECUÇÃO ORÇAMENTÁRIA
 DEMONSTRATIVO SIMPLIFICADO DO REL. RESUMIDO DA EXECUÇÃO ORÇAMENTÁRIA
 ORÇAMENTOS FISCAL E DA SEGURIDADE SOCIAL
 2º bimestre de 2018 (Março a Abril)

Ceará
 Governo Municipal de Jaguaribara
 Consolidado

PROJEÇÃO ATUARIAL DOS REGIMES DE PREVIDÊNCIA	EXERCÍCIO		EXERCÍCIO		EXERCÍCIO	
	EXERCÍCIO	EXERCÍCIO	EXERCÍCIO	EXERCÍCIO	EXERCÍCIO	EXERCÍCIO
Regime Geral de Previdência Social						
Receitas Previdenciárias (I)						
Despesas Previdenciárias (II)						
Resultado Previdenciário (I - II)						
Regime Próprio de Previdência Social dos Servidores Públicos						
Receitas Previdenciárias (IV)	0,00	0,00	0,00	0,00	0,00	0,00
Despesas Previdenciárias (V)	0,00	0,00	0,00	0,00	0,00	0,00
Resultado Previdenciário (IV - V)	0,00	0,00	0,00	0,00	0,00	0,00

DESPESAS COM AÇÕES E SERVIÇOS PÚBLICOS DE SAÚDE	Valor Apurado		Limites Constitucionais Anuais	
	Até o Bimestre	Até o Bimestre	Mínimo a Aplicar no Exercício	Máximo a Aplicar no Bimestre
Despesas com Ações e Serviço Público de Saúde executadas com recursos de impostos	1.639.729,80	15,00	15,00	28,55

DESPESAS DE CARÁTER CONTINUADO DERIVADAS DE PPP	Valor Apurado no Exercício Corrente	
	Valor Apurado no Exercício Corrente	Valor Apurado no Exercício Corrente
Despesas de Caráter Continuado Derivadas de PPP		
Total das Despesas / RCL (%)		

FONTE: SISTEMA: Aspec Informática - Unidade Responsável: Prefeitura Municipal de Jaguaribara - DATA DA EMISSÃO: 24/05/2018 - HORA DA EMISSÃO: 08:45:41

JOACY ALVES DOS SANTOS JUNIOR
 PREFEITO MUNICIPAL

CONASP CONTABILIDADE ASSESSORIA E PROC
 CONTADOR