

GOVERNO MUNICIPAL DE JAGUARIBARA

Unidos para um município melhor.

Poder Executivo

Secretaria de Planejamento, Administração e Finanças

Ofício n.º 72/2018

JAGUARIBARA, 03 de abril de 2018.

JOACY ALVES DOS SANTOS JÚNIOR, na qualidade de PREFEITO MUNICIPAL DE JAGUARIBARA, VEM, através deste, à presença de V. Exa., e, em cumprimento aos dispositivos da Lei de Responsabilidade Fiscal – Lei Complementar N.º 101/2000, REMETER, tempestivamente, o **Relatório Resumido da Execução Orçamentária – RREO**, relativo ao 1º (primeiro) bimestre do exercício financeiro de 2018, conforme Portaria n.º 495 de 06/06/2017 - da Secretaria do Tesouro Nacional - STN.

Informa, ainda, que o referido Relatório foi publicado no dia 28 de março de 2018, através de afixação no ÁTRIO da Sede da Prefeitura Municipal de JAGUARIBARA e na Rede Mundial de Computadores – INTERNET – www.jaguaribara.ce.gov.br e www.conasp.com.br.

Sem mais para o momento, coloca-se à disposição para informações adicionais, e aproveita o ensejo para renovar protestos de estima e consideração.

Respeitosamente,

JOACY ALVES DOS SANTOS JÚNIOR
PREFEITO MUNICIPAL

Ao Exmo. Sr.
Dr. Edilberto Carlos Pontes Lima
Presidente do Tribunal de Contas do Estado - TCE
Estado do Ceará



GOVERNO MUNICIPAL DE JAGUARIBARA

Unidos por um município melhor.

Poder Executivo

Secretaria de Planejamento, Administração e Finanças

EDITAL DE PUBLICAÇÃO

O PREFEITO MUNICIPAL DE JAGUARIBARA, no uso de suas atribuições legais conferidas pelo Art. 28, inciso X, da Constituição do Estado do Ceará, pela Lei Orgânica Municipal, e art. 52, caput da Lei Complementar nº 101/2000, VEM, através deste, tempestivamente, publicar o RELATÓRIO RESUMIDO DA EXECUÇÃO ORÇAMENTÁRIA - RREO, relativo ao 1º (primeiro) bimestre do exercício financeiro de 2018 no Flanelógrafo do Município de Jaguaribara, com fundamento na jurisprudência do Superior Tribunal de Justiça, conforme Decisão proferida no Recurso Especial Nº 105.232 (96/0056484-5/Ceará) e por meio eletrônico através do portal www.jaguaribara.ce.gov.br e www.conasp.com.br.

Jaguaribara, 28 de março de 2018.


JOACY ALVES DOS SANTOS JÚNIOR
Prefeito Municipal

JOACY ALVES DOS
SANTOS
JUNIOR:65853563300

Assinado de forma digital por JOACY ALVES DOS SANTOS JUNIOR:65853563300
DN: c=BR, o=ICP-Brasil, ou=Secretaria da Receita Federal do Brasil - RFB, ou=RFB e CPF A3, ou=EM BRANCO, ou=Autenticado por AR Sescap Ceara, cn=JOACY ALVES DOS SANTOS JUNIOR:65853563300
Dados: 2018.04.02 13:29:00 -03'00'

CONASP CONTABILIDADE
ASSESSORIA E
PROCESSAMENTO
S:72376304000169

Assinado de forma digital por CONASP CONTABILIDADE ASSESSORIA E PROCESSAMENTO S:72376304000169
DN: c=BR, o=ICP-Brasil, st=CE, l=FORTALEZA, ou=Secretaria da Receita Federal do Brasil - RFB, ou=RFB e CNPJ A3, ou=Autenticado por AR Sescap Ceara, cn=CONASP CONTABILIDADE ASSESSORIA E PROCESSAMENTO S:72376304000169
Dados: 2018.04.02 13:29:47 -03'00'

**GOVERNO MUNICIPAL DE JAGUARIBARA**

União por um município melhor.

Poder Executivo**Secretaria de Planejamento, Administração e Finanças**Ceará
Governo Municipal de Jaguaribara
ConsolidadoRELATÓRIO RESUMIDO DA EXECUÇÃO ORÇAMENTÁRIA
BALANÇO ORÇAMENTÁRIO
ORÇAMENTOS FISCAL E DA SEGURIDADE SOCIAL
1º bimestre de 2018 (Janeiro a Fevereiro)CONASP
Pag.: 0001

RECEITAS (exceto intra orçamentárias) (1)	PREVISÃO INICIAL	PREVISÃO ATUALIZADA	RECEITAS REALIZADAS			SALDO A REALIZAR (a c)	
			NO BIMESTRE (b)	b/a	ATE O BIMESTRE (c)		c/a
RECEITAS CORRENTES	29.950.000,00	29.950.000,00	5.201.471,71	17,37	5.201.471,71	17,37	24.748.528,29
IMPOSTOS, TAXAS E CONTRIBUIÇÕES DE MELHORIA	28.379.700,00	28.379.700,00	5.015.874,09	17,67	5.015.874,09	17,67	23.363.825,91
Impostos	1.048.000,00	1.048.000,00	68.230,22	6,51	68.230,22	6,51	979.769,78
Taxas	960.000,00	960.000,00	59.809,48	6,23	59.809,48	6,23	900.190,52
Contribuição de melhoria	88.000,00	88.000,00	8.420,74	9,57	8.420,74	9,57	79.579,26
CONTRIBUIÇÕES	700.000,00	700.000,00	98.388,25	14,06	98.388,25	14,06	601.611,75
Contribuições sociais	0,00	0,00	0,00	0,00	0,00	0,00	0,00
Contribuições econômicas	0,00	0,00	0,00	0,00	0,00	0,00	0,00
Contribuição para entidades privadas de serviço social e de formação profissional.	0,00	0,00	0,00	0,00	0,00	0,00	0,00
Contribuição para o custeio do serviço de iluminação pública	700.000,00	700.000,00	98.388,25	14,06	98.388,25	14,06	601.611,75
RECEITA PATRIMONIAL	388.000,00	388.000,00	7.243,92	1,87	7.243,92	1,87	380.756,08
Exploração do Patrimônio Imobiliário do Estado	0,00	0,00	0,00	0,00	0,00	0,00	0,00
Valores mobiliários	388.000,00	388.000,00	7.243,92	1,87	7.243,92	1,87	380.756,08
Delegação de Serviços Públicos Mediante Concessão, Fomento, Autorização ou Licença.	0,00	0,00	0,00	0,00	0,00	0,00	0,00
Exploração de Recursos Naturais.	0,00	0,00	0,00	0,00	0,00	0,00	0,00
Exploração do Patrimônio Intangível.	0,00	0,00	0,00	0,00	0,00	0,00	0,00
Cessão de Direitos.	0,00	0,00	0,00	0,00	0,00	0,00	0,00
Demais Receitas Patrimoniais.	0,00	0,00	0,00	0,00	0,00	0,00	0,00
RECEITA AGROPECUÁRIA	0,00	0,00	0,00	0,00	0,00	0,00	0,00
RECEITA INDUSTRIAL	0,00	0,00	0,00	0,00	0,00	0,00	0,00
RECEITA DE SERVIÇOS	0,00	0,00	0,00	0,00	0,00	0,00	0,00
Serviços Administrativos e Comerciais Gerais	0,00	0,00	0,00	0,00	0,00	0,00	0,00
Serviços e Atividades Referentes à Navegação e ao Transporte	0,00	0,00	0,00	0,00	0,00	0,00	0,00
Serviços e Atividades Referentes à Saúde	0,00	0,00	0,00	0,00	0,00	0,00	0,00
Serviços e Atividades Educacionais	0,00	0,00	0,00	0,00	0,00	0,00	0,00
Outros Serviços	0,00	0,00	0,00	0,00	0,00	0,00	0,00
TRANSFERÊNCIAS CORRENTES	26.177.700,00	26.177.700,00	4.838.312,86	18,48	4.838.312,86	18,48	21.339.387,14

B



GOVERNO MUNICIPAL DE JAGUARIBARA

Unidos por um município melhor.

Poder Executivo

Secretaria de Planejamento, Administração e Finanças

Ceará
Governo Municipal de Jaguaribara
Consolidado

RELATÓRIO RESUMIDO DA EXECUÇÃO ORÇAMENTÁRIA

BALANÇO ORÇAMENTÁRIO

ORÇAMENTOS FISCAL E DA SEGURIDADE SOCIAL

1º bimestre de 2018 (Janeiro a Fevereiro)

CONASP
Pag.: 0002

Transferências da União e de suas Entidades	14.315.100,00	14.315.100,00	2.516.246,96	17,58	2.516.246,96	17,58	11.798.853,04
Transferências dos Estados e do Distrito Federal e de suas Entidades	3.512.600,00	3.512.600,00	728.166,09	20,73	728.166,09	20,73	2.784.433,91
Transferências dos Municípios e de suas Entidades	0,00	0,00	0,00	0,00	0,00	0,00	0,00
Transferências de Instituições Privadas	0,00	0,00	0,00	0,00	0,00	0,00	0,00
Transferências de Outras Instituições Públicas	8.350.000,00	8.350.000,00	1.593.899,61	19,09	1.593.899,61	19,09	6.756.100,39
Transferências do Exterior	0,00	0,00	0,00	0,00	0,00	0,00	0,00
Transferências de Pessoas Físicas	0,00	0,00	0,00	0,00	0,00	0,00	0,00
Transferências Provenientes de Depósitos Não Identificados	0,00	0,00	0,00	0,00	0,00	0,00	0,00
OUTRAS RECEITAS CORRENTES	66.000,00	66.000,00	3.699,04	5,60	3.699,04	5,60	62.300,96
Multas Administrativas, Contratuais e Judiciais	0,00	0,00	0,00	0,00	0,00	0,00	0,00
Indenizações, Restituições e Ressarcimentos	6.000,00	6.000,00	172,89	2,88	172,89	2,88	5.827,11
Bens, Direitos e Valores Incorporados ao Patrimônio Público	0,00	0,00	0,00	0,00	0,00	0,00	0,00
Demais Receitas Correntes	60.000,00	60.000,00	3.526,15	5,88	3.526,15	5,88	56.473,85
RECEITAS DE CAPITAL	1.570.300,00	1.570.300,00	185.597,62	11,82	185.597,62	11,82	1.384.702,38
OPERÇÕES DE CRÉDITO	0,00	0,00	0,00	0,00	0,00	0,00	0,00
Operações de crédito - Mercado Interno	0,00	0,00	0,00	0,00	0,00	0,00	0,00
Operações de crédito - Mercado Externo	0,00	0,00	0,00	0,00	0,00	0,00	0,00
ALIEIÇÃO DE BENS	0,00	0,00	135.597,62	0,00	135.597,62	0,00	-135.597,62
Alienação de Bens Móveis	0,00	0,00	0,00	0,00	0,00	0,00	0,00
Alienação de Bens Imóveis	0,00	0,00	135.597,62	0,00	135.597,62	0,00	-135.597,62
Alienação de Bens Intangíveis	0,00	0,00	0,00	0,00	0,00	0,00	0,00
AMORTIZAÇÕES DE EMPRÉSTIMOS	0,00	0,00	0,00	0,00	0,00	0,00	0,00
TRANSFERÊNCIAS DE CAPITAL	1.570.300,00	1.570.300,00	50.000,00	3,18	50.000,00	3,18	1.520.300,00
Transferências da União e de suas Entidades	1.215.300,00	1.215.300,00	50.000,00	4,11	50.000,00	4,11	1.165.300,00
Transferências dos Estados e do Distrito Federal e de suas Entidades	155.000,00	155.000,00	0,00	0,00	0,00	0,00	155.000,00
Transferências de Instituições Privadas	200.000,00	200.000,00	0,00	0,00	0,00	0,00	200.000,00
Transferências de Outras Instituições Públicas	0,00	0,00	0,00	0,00	0,00	0,00	0,00
Transferências do Exterior	0,00	0,00	0,00	0,00	0,00	0,00	0,00
Transferências de Pessoas Físicas	0,00	0,00	0,00	0,00	0,00	0,00	0,00
Transferências Provenientes de Depósitos Não Identificados	0,00	0,00	0,00	0,00	0,00	0,00	0,00
OUTRAS RECEITAS DE CAPITAL	0,00	0,00	0,00	0,00	0,00	0,00	0,00
Integralização do Capital Social	0,00	0,00	0,00	0,00	0,00	0,00	0,00
Remuneração das Disponibilidades do Tesouro	0,00	0,00	0,00	0,00	0,00	0,00	0,00

8-



GOVERNO MUNICIPAL DE JAGUARIBARA
União por um município melhor.
Poder Executivo
Secretaria de Planejamento, Administração e Finanças

Ceará
 Governo Municipal de Jaguaribara
 Consolidado

RELATÓRIO RESUMIDO DA EXECUÇÃO ORÇAMENTÁRIA
 BALANÇO ORÇAMENTÁRIO
 ORÇAMENTOS FISCAL E DA SEGURIDADE SOCIAL
 1º bimestre de 2018 (Janeiro a Fevereiro)

CONASP
 Pág.: 0003

RECEITAS (Intra orçamentárias) (III)	0,00		0,00		0,00		0,00		0,00		0,00			
	0,00	0,00	0,00	0,00	0,00	0,00	0,00	0,00	0,00	0,00	0,00	0,00		
SUBTOTAL DAS RECEITAS (III) = (I + II)	29.950.000,00		29.950.000,00		5.201.471,71		17,37		5.201.471,71		17,37		24.748.528,29	
OPERAÇÕES DE CRÉDITO / REFINANCIAMENTO (IV)														
OPERAÇÕES DE CRÉDITO - MERCADO INTERNO														
Mobiliária	-	-	-	-	-	-	-	-	-	-	-	-	-	-
Contratual	-	-	-	-	-	-	-	-	-	-	-	-	-	-
OPERAÇÕES DE CRÉDITO - MERCADO EXTERNO														
Mobiliária	-	-	-	-	-	-	-	-	-	-	-	-	-	-
Contratual	-	-	-	-	-	-	-	-	-	-	-	-	-	-
SUBTOTAL COM REFINANCIAMENTO (V) = (III + IV)	29.950.000,00		29.950.000,00		5.201.471,71		17,37		5.201.471,71		17,37		24.748.528,29	
DEFICIT (VI)	-	-	-	-	-	-	-	-	-	-	-	-	-	-
TOTAL (VII) = (V+VI)	29.950.000,00		29.950.000,00		5.201.471,71		17,37		5.201.471,71		17,37		24.748.528,29	
SALDOS DE EXERCÍCIOS ANTERIORES (utilizados para créditos adicío														
Recursos arrecadados em exercícios anteriores - RPPS	-	0,00	-	-	-	-	-	-	-	-	-	-	-	-
Superávit financeiro	-	-	-	-	-	-	-	-	-	-	-	-	-	-
Reabertura de créditos adicionais	-	-	-	-	-	-	-	-	-	-	-	-	-	-

DESPESAS ORÇAMENTÁRIAS	DOTAÇÃO INICIAL (g)	DOTAÇÃO ATUALIZADA (e)	DESPESAS EMPENHADAS		SALDO (g)=(e-f)	DESPESAS LIQUIDADAS		SALDO (i)=(e-h)	DESPESAS PAGAS ATÉ O BIMESTRE (j)	INSCRITAS EM RESTOS A PAGAR NÃO PROCESSADOS (k)
			NO BIMESTRE (f)	ATÉ O BIMESTRE (h)		NO BIMESTRE (i)	ATÉ O BIMESTRE (j)			
DESPESAS (exceto intr orçamentárias) (VIII)	29.950.000,00	29.950.000,00	19.144.118,16	19.144.118,16	10.805.881,84	3.939.625,91	3.939.625,91	26.010.374,09	2.280.269,39	15.204.492,25
DESPESAS CORRENTES	26.236.460,00	27.159.770,00	18.978.973,47	18.978.973,47	8.180.796,53	3.861.092,12	3.861.092,12	21.298.677,88	2.201.735,60	15.117.681,35
Pessoal e encargos do pessoal	16.267.500,00	16.259.700,00	13.756.100,60	13.756.100,60	2.503.599,40	2.508.176,83	2.508.176,83	13.751.523,17	1.408.607,79	11.247.923,77
Juros e encargos da dívida	50.000,00	50.000,00	20.784,00	20.784,00	29.216,00	3.471,93	3.471,93	46.528,07	3.471,93	17.312,07
Outras despesas correntes	9.918.960,00	10.850.070,00	5.202.088,87	5.202.088,87	5.647.981,13	1.349.443,36	1.349.443,36	9.500.626,64	789.655,88	3.852.645,51

(Handwritten mark)



GOVERNO MUNICIPAL DE JAGUARIBARA
 União por um município melhor.
Poder Executivo
Secretaria de Planejamento, Administração e Finanças

Ceará
 Governo Municipal de Jaguaribara
 Consolidado

RELATÓRIO RESUMIDO DA EXECUÇÃO ORÇAMENTÁRIA
 BALANÇO ORÇAMENTÁRIO
 ORÇAMENTOS FISCAL E DA SEGURIDADE SOCIAL
 1º bimestre de 2018 (Janeiro a Fevereiro)

COMASP
 Pag.: 0004

DESPESA DE CAPITAL	3.573.540,00	2.650.230,00	165.144,69	165.144,69	2.485.085,31	78.533,79	78.533,79	2.571.696,21	78.533,79	86.610,80
Investimentos	3.223.540,00	2.300.230,00	77.029,37	77.029,37	2.223.200,63	62.674,99	62.674,99	2.237.555,01	62.674,99	14.354,38
Amortização de dívida	350.000,00	350.000,00	88.115,32	88.115,32	261.884,68	15.858,80	15.858,80	334.141,20	15.858,80	72.256,52
Reserva de contingênci	140.000,00	140.000,00	0,00	0,00	140.000,00	0,00	0,00	140.000,00	0,00	0,00
DESPESA (intra orçamentárias) (IX)	0,00	0,00	0,00	0,00	0,00	0,00	0,00	0,00	0,00	0,00
SUBTOTAL DAS DESPESAS (X) = (VIII+IX)	29.950.000,00	29.950.000,00	19.144.118,16	19.144.118,16	10.805.881,84	3.939.625,91	3.939.625,91	26.010.374,09	2.280.269,39	15.204.492,25
AMORTIZAÇÃO DA DÍVIDA										
REFINANCIAMENTO (XI)										
AMORT. DA DÍVIDA INT										
Dívida mobiliária										
Outras dívidas										
AMORT. DA DÍVIDA EXT										
Dívida mobiliária										
Outras dívidas										
SUBTOTAL COM REFINANCIAMENTO (XII) = (XI+XII)	29.950.000,00	29.950.000,00	19.144.118,16	19.144.118,16	10.805.881,84	3.939.625,91	3.939.625,91	26.010.374,09	2.280.269,39	15.204.492,25
SUPERÁVIT (XIII)	-	-	-	-	-	-	1.261.845,80	-	-	-
TOTAL (XIV) = (XII+XIII)	29.950.000,00	29.950.000,00	19.144.118,16	19.144.118,16	10.805.881,84	3.939.625,91	5.201.471,71	26.010.374,09	2.280.269,39	15.204.492,25
Reserva do RPES	0,00	0,00	0,00	0,00	0,00	0,00	0,00	0,00	0,00	0,00
RECEITAS ORÇAMENTÁRIAS										
PREVISO INICIAL										
PREVISO ATUALIZADA										
NO BIMESTRE										
ATÉ O BIMESTRE										
SALDO A REALIZAR										
RECEITAS (intra orçamentárias) (II)										
RECEITAS CORRENTES										
IMPOSTOS, TAXAS E CONTRIBUIÇÕES DE MELHORIA										
Impostos										
Taxas										

(Handwritten mark)



GOVERNO MUNICIPAL DE JAGUARIBARA
Unidos por um município melhor.
Poder Executivo
Secretaria de Planejamento, Administração e Finanças

Creató
 Governo Municipal de Jaguaribara
 Consolidado

RELATÓRIO RESUMIDO DA EXECUÇÃO ORÇAMENTÁRIA
 DEMONSTRATIVO DA EXECUÇÃO DAS DESPESAS POR FUNÇÃO/SUBFUNÇÃO
 ORÇAMENTO FISCAL E DA SEGURIDADE SOCIAL
 1º bimestre de 2018 (Janeiro a Fevereiro)

CONASP
 Pag.: 0001

RREO - Anexo 2 (LRF, Art. 52, inciso II, alínea 'c')

R\$ 1, 00

FUNÇÃO / SUBFUNÇÃO	DOTAÇÃO		DOTAÇÃO ATUALIZADA		DESPESAS EMPENHADAS		DESPESAS LIQUIDADAS		SALDO	INSCRITAS EM RESTOS A PAGAR NÃO PROCESSADOS	
	INICIAL	ADICIONAL	(a)		ATÉ O BIMESTRE (b)		ATÉ O BIMESTRE (d)				(e) = (a d)
			(a)	(b)	(b)	(d)					
DESPESAS EXECUTIVAS INTRA ORÇAMENTARIAS: (II)	29.950.000,00		29.950.000,00	19.144.118,16	19.144.118,16	100,00	10.805.891,84	3.939.625,91	100,00	26.010.374,09	15.204.452,25
LEGISLATIVA	1.392.000,00		1.392.000,00	1.104.991,56	1.104.991,56	5,77	287.008,44	163.703,86	4,16	1.228.296,14	941.287,70
Ação Legislativa	1.392.000,00		1.392.000,00	1.104.991,56	1.104.991,56	5,77	287.008,44	163.703,86	4,16	1.228.296,14	941.287,70
ADMINISTRAÇÃO	3.165.000,00		3.066.550,00	2.280.921,31	2.280.921,31	11,91	785.628,69	371.965,28	9,44	2.694.584,72	1.908.956,03
Planejamento e Orçamento	20.000,00		5.000,00	0,00	0,00	0,00	5.000,00	0,00	0,00	5.000,00	0,00
Administração Geral	2.824.000,00		2.751.450,00	2.091.486,74	2.091.486,74	10,92	659.963,26	342.810,92	8,70	2.408.639,08	1.748.675,82
Comunicação Social	24.000,00		13.100,00	0,00	0,00	0,00	13.100,00	0,00	0,00	13.100,00	0,00
Demais Subfunções	297.000,00		297.000,00	189.434,57	189.434,57	0,99	107.565,43	29.154,36	0,74	267.845,64	160.280,21
ASSISTÊNCIA SOCIAL	1.106.000,00		1.139.450,00	626.163,70	626.163,70	3,27	513.286,30	121.518,93	3,08	1.017.931,07	504.644,77
Assistência à Criança e ao Adolescente	34.000,00		112.000,00	12.060,00	12.060,00	0,06	99.940,00	9.699,92	0,25	102.300,08	2.360,08
Assistência Comunitária	682.000,00		638.750,00	325.464,17	325.464,17	1,70	313.285,83	64.562,46	1,64	574.187,54	280.901,71
Demais Subfunções	390.000,00		388.700,00	288.639,53	288.639,53	1,51	100.060,47	47.256,55	1,20	341.443,45	241.382,98
SAÚDE	6.269.060,00		6.269.060,00	4.852.263,52	4.852.263,52	25,35	1.416.796,48	1.049.781,73	26,65	5.219.278,27	3.802.481,79
Atenção Básica	2.422.060,00		2.348.160,00	1.959.568,87	1.959.568,87	10,24	388.591,13	392.353,23	9,36	1.955.806,77	1.567.215,64
Atendimento Hospitalar e Ambulatorial	3.065.000,00		2.946.250,00	2.319.978,05	2.319.978,05	12,12	626.271,95	517.590,64	13,14	2.428.659,36	1.862.387,41
Suporte Profilático e Terapêutico	84.000,00		189.000,00	73.264,93	73.264,93	0,38	115.735,07	21.747,46	0,55	167.252,54	51.517,47
Vigilância Sanitária	133.000,00		171.950,00	99.760,39	99.760,39	0,52	72.189,61	25.933,96	0,66	146.016,04	73.826,43
Demais Subfunções	540.000,00		613.700,00	399.691,28	399.691,28	2,09	214.008,72	92.156,44	2,34	521.543,56	307.534,84
EDUCAÇÃO	11.172.700,00		11.448.940,00	8.309.939,23	8.309.939,23	43,41	3.139.000,77	1.628.327,19	41,33	9.820.612,82	6.681.612,05
Educação Fundamental	7.739.000,00		7.769.100,00	6.102.445,72	6.102.445,72	31,87	1.666.654,28	1.179.746,74	29,95	6.598.353,26	4.992.689,98
Ensino Médio	285.000,00		315.000,00	51.697,20	51.697,20	0,27	363.302,80	0,00	0,00	315.000,00	51.697,20
Ensino Superior	30.000,00		30.000,00	0,00	0,00	0,00	30.000,00	0,00	0,00	30.000,00	0,00
Educação Infantil	1.191.700,00		1.191.700,00	730.318,46	730.318,46	3,81	461.381,54	113.184,82	2,87	1.078.515,18	617.133,64
Educação de Jovens e Adultos	287.800,00		297.800,00	15.000,00	15.000,00	0,08	272.800,00	9.567,78	0,24	278.332,22	5.432,22
Educação Especial	80.000,00		80.000,00	0,00	0,00	0,00	80.000,00	0,00	0,00	80.000,00	0,00
Educação Básica	938.200,00		1.114.400,00	836.025,37	836.025,37	4,37	278.374,63	164.727,64	4,18	949.672,36	671.287,73
Demais Subfunções	651.000,00		660.940,00	574.452,48	574.452,48	3,00	86.487,52	161.100,20	4,09	499.839,80	413.352,28
CULTURA	329.000,00		445.900,00	24.900,00	24.900,00	0,13	421.000,00	20.500,00	0,52	425.400,00	4.400,00



GOVERNO MUNICIPAL DE JAGUARIBARA
União por uma participação melhor.
Poder Executivo
Secretaria de Planejamento, Administração e Finanças

Ceazá
Governo Municipal de Jaguaribara
Consolidado

RELATÓRIO RESUMIDO DA EXECUÇÃO ORÇAMENTÁRIA
DEMONSTRATIVO DA EXECUÇÃO DAS DESPESAS POR FUNÇÃO/SUBFUNÇÃO
ORÇAMENTO FISCAL E DA SEGURIDADE SOCIAL
1º bimestre de 2018 (Janeiro a Fevereiro)

COMASP
Pag.: 0002

RREO - Anexo 2 (LRF, Art. 52, inciso II, alínea "c")

R\$ 1,00

FUNÇÃO / SUBFUNÇÃO	DOTAÇÃO INICIAL	DOTAÇÃO ATUALIZADA	DESPESAS EMENHADAS				DESPESAS LIQUIDADAS				SALDO (e) = (a d)	INSCRITAS EM RESTOS A PAGAR NÃO PROCESSADOS (f)
			NO BIMESTRE	ATE O BIMESTRE	NO BIMESTRE	ATE O BIMESTRE	NO BIMESTRE	ATE O BIMESTRE	NO BIMESTRE	ATE O BIMESTRE		
Patrimônio Histórico, Arq	84.000,00	84.000,00	0,00	0,00	0,00	0,00	0,00	0,00	0,00	84.000,00	0,00	
Difusão Cultural	245.000,00	361.900,00	24.900,00	24.900,00	20.900,00	20.900,00	0,00	0,00	0,00	341.400,00	4.400,00	
DIREITOS DA CIDADANIA	0,00	55.770,00	5.764,33	5.764,33	0,00	5.764,33	0,00	0,00	0,00	50.005,67	0,00	
Demais Subfunções	0,00	55.770,00	5.764,33	5.764,33	0,00	5.764,33	0,00	0,00	0,00	50.005,67	0,00	
URBANISMO	3.435.240,00	3.400.770,00	1.585.013,53	1.585.013,53	8,28	1.815.756,47	491.604,96	491.604,96	12,48	2.909.165,14	1.093.408,67	
Infra Estrutura Urbana	670.000,00	561.770,00	136.382,17	136.382,17	0,71	425.387,83	21.631,41	21.631,41	0,55	540.139,59	114.750,76	
Serviços Urbanos	1.447.000,00	1.621.760,00	644.490,05	644.490,05	3,37	977.269,95	395.619,31	395.619,31	10,04	1.226.140,69	248.870,74	
Demais Subfunções	1.318.240,00	1.217.240,00	804.141,31	804.141,31	4,20	413.098,69	74.354,14	74.354,14	1,89	1.342.885,86	729.787,17	
HABITAÇÃO	100.000,00	66.550,00	0,00	0,00	0,00	66.550,00	0,00	0,00	0,00	66.550,00	0,00	
Habitacao Urbana	100.000,00	66.550,00	0,00	0,00	0,00	66.550,00	0,00	0,00	0,00	66.550,00	0,00	
SANEAMENTO	360.000,00	360.000,00	0,00	0,00	0,00	360.000,00	0,00	0,00	0,00	360.000,00	0,00	
Saneamento Básico Rural	180.000,00	180.000,00	0,00	0,00	0,00	180.000,00	0,00	0,00	0,00	180.000,00	0,00	
Saneamento Básico Urbano	180.000,00	180.000,00	0,00	0,00	0,00	180.000,00	0,00	0,00	0,00	180.000,00	0,00	
GESTÃO AMBIENTAL	235.000,00	246.700,00	102.793,86	102.793,86	0,54	143.906,14	34.565,30	34.565,30	0,88	212.134,70	68.228,56	
Preservação e Conservação	25.000,00	25.000,00	0,00	0,00	0,00	25.000,00	0,00	0,00	0,00	25.000,00	0,00	
Recursos Hídricos	210.000,00	221.700,00	102.793,86	102.793,86	0,54	118.906,14	34.565,30	34.565,30	0,88	187.134,70	68.228,56	
Ciência E Tecnologia	25.000,00	25.000,00	6.414,00	6.414,00	0,03	18.586,00	137,69	137,69	0,00	24.862,31	6.276,31	
Desenvolvimento Científico	25.000,00	25.000,00	6.414,00	6.414,00	0,03	18.586,00	137,69	137,69	0,00	24.862,31	6.276,31	
AGRICULTURA	373.000,00	294.000,00	2.597,00	2.597,00	0,01	291.403,00	500,97	500,97	0,01	293.499,03	2.096,03	
Abastecimento	280.000,00	201.000,00	2.597,00	2.597,00	0,01	198.403,00	500,97	500,97	0,01	200.499,03	2.096,03	
Produção de Produção Agropec	93.000,00	93.000,00	0,00	0,00	0,00	93.000,00	0,00	0,00	0,00	93.000,00	0,00	
COMÉRCIO E SERVIÇOS	395.000,00	194.760,00	6.400,00	6.400,00	0,03	188.360,00	0,00	0,00	0,00	194.760,00	6.400,00	
Promoção Comercial	20.000,00	20.000,00	0,00	0,00	0,00	20.000,00	0,00	0,00	0,00	20.000,00	0,00	
Turismo	375.000,00	174.760,00	6.400,00	6.400,00	0,03	168.360,00	0,00	0,00	0,00	174.760,00	6.400,00	
COMUNICAÇÕES	0,00	47.000,00	594,00	594,00	0,00	46.406,00	60,82	60,82	0,00	46.939,18	533,18	
Telecomunicações	0,00	47.000,00	594,00	594,00	0,00	46.406,00	60,82	60,82	0,00	46.939,18	533,18	
ENERGIA	100.000,00	100.000,00	0,00	0,00	0,00	100.000,00	0,00	0,00	0,00	100.000,00	0,00	
Energia Elétrica	100.000,00	100.000,00	0,00	0,00	0,00	100.000,00	0,00	0,00	0,00	100.000,00	0,00	
TRANSPORTE	436.000,00	436.000,00	1.299,50	1.299,50	0,01	434.700,50	242,59	242,59	0,01	435.757,41	1.056,91	
Transporte Rodoviário	386.000,00	386.000,00	0,00	0,00	0,00	386.000,00	0,00	0,00	0,00	386.000,00	0,00	
Demais Subfunções	50.000,00	50.000,00	1.299,50	1.299,50	0,01	48.700,50	242,59	242,59	0,01	49.757,41	1.056,91	



GOVERNO MUNICIPAL DE JAGUARIBARA
União por um município melhor.
Poder Executivo
Secretaria de Planejamento, Administração e Finanças

Ceará
 Governo Municipal de Jaguaribara
 Consolidação

RELATÓRIO RESUMIDO DA EXECUÇÃO ORÇAMENTÁRIA
 DEMONSTRATIVO DA EXECUÇÃO DAS DESPESAS POR FUNÇÃO/SUBFUNÇÃO
 ORÇAMENTO FISCAL E DA SEGURIDADE SOCIAL
 1º Bimestre de 2018 (Janeiro e Fevereiro)

CORASP
 Pag.: 0003

RREO - Anexo 2 (LRF, Art. 52, inciso II, alínea 'c')

R\$ 1,00

FUNÇÃO / SUBFUNÇÃO	DOTAÇÃO		DESPESAS EMPENHADAS		DESPESAS LIQUIDADAS		INSCRITAS EM RESTOS A PAGAR NÃO PROCESSADOS
	INICIAL	ATUALIZADA	NO BIMESTRE	ATÉ O BIMESTRE	NO BIMESTRE	ATÉ O BIMESTRE	
	(a)	(b)	(c) = (a) - (b)	(d) = (c) - (b)	(e) = (a) - (d)	(f)	
DESPORTO E LAZER	317.000,00	236.000,00	15.163,30	15.163,30	220.836,70	9.045,49	226.954,51
Desporto Comunitário	317.000,00	236.000,00	15.163,30	15.163,30	220.836,70	9.045,49	226.954,51
ENCARGOS ESPECIAIS	600.000,00	585.550,00	218.899,32	1,14	366.650,68	41.906,88	543.643,12
Serviço de Dívida Interna	400.000,00	400.000,00	108.899,32	0,57	291.100,68	19.330,73	380.669,27
Outros Encargos Especiais	200.000,00	185.550,00	110.000,00	0,57	75.550,00	22.576,15	162.973,83
RESERVA DE CONTINGÊNCIA	140.000,00	140.000,00	0,00	0,00	140.000,00	0,00	140.000,00
DESPESAS (INTRA ORÇAMENTÁRIAS) (II)	0,00	0,00	0,00	0,00	0,00	0,00	0,00
TOTAL (III) = (I + II)	29.950.000,00	29.950.000,00	19.144.118,16	19.144.118,16	10.805.881,84	3.939.625,91	26.010.374,09

FONTE: SISTEMA: Aspec Informática - UNIDADE RESPONSÁVEL: Prefeitura Municipal de Jaguaribara - DATA DA EMISSÃO: 29/03/2018 - HORA DA EMISSÃO: 10:38:00

Ceará
 Governo Municipal de Jaguaribara
 Consolidado


RELATÓRIO RESUMIDO DA EXECUÇÃO ORÇAMENTÁRIA
DEMONSTRATIVO DA EXECUÇÃO DAS DESPESAS POR FUNÇÃO/SUBFUNÇÃO
ORÇAMENTO FISCAL E DA SEGURIDADE SOCIAL
1º bimestre de 2018 (Janeiro a Fevereiro)

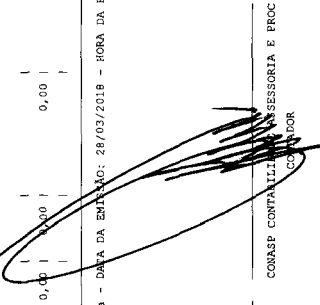
COMASP
 Pag.: 0004

REPO - Anexo 2 (LRF, Art.52, inciso II, alínea "c")

FUNÇÃO / SUBFUNÇÃO - INTRA	DOTAÇÃO INICIAL	DOTAÇÃO ATUALIZADA	DESPESAS EMPENHADAS		DESPESAS LIQUIDADAS		SALDO	INSCRITAS EM RESTOS A PAGAR NÃO PROCESSADOS	
			NO BIMESTRE	ATÉ O BIMESTRE	NO BIMESTRE	ATÉ O BIMESTRE			SALDO
DESPESAS (INTRA ORÇAMENTARIAS) (II)	0,00	0,00	0,00	0,00	0,00	0,00	0,00	0,00	
			0,00	0,00	0,00	0,00	0,00	0,00	
			0,00	0,00	0,00	0,00	0,00	0,00	

FORNTE: SISTEMA: Aspec Informática - UNIDADE RESPONSÁVEL: Prefeitura Municipal de Jaguaribara - DATA DA EMISSÃO: 28/03/2018 - HORA DA EMISSÃO: 10:38:00


 JOACY ALVES DOS SANTOS JUNIOR
 PREFEITO MUNICIPAL


 CONASP CONTABILISTA SESSORIA E PROC
 COORDENADOR

R\$ 1,00



GOVERNO MUNICIPAL DE JAGUARIBARA
Unidos por um município melhor.
Poder Executivo
Secretaria de Planejamento, Administração e Finanças

Ceará
Governo Municipal de Jaguaribara
Consolidado

RELATORIO RESUMIDO DA EXECUÇÃO ORÇAMENTÁRIA
DEMONSTRATIVO DA RECEITA CORRENTE LÍQUIDA
ORÇAMENTO FISCAL E DA SEGURIDADE SOCIAL
1º bimestre de 2018 (até Fevereiro)

CONASP
Pag.: 0001

RREO - ANEXO 3 (LRE, Art.53, inciso I)

R\$ 1,00

ESPECIFICAÇÃO	EVOLUÇÃO DA RECEITA REALIZADA NOS ÚLTIMOS 12 MESES												
	Mar/2017	Abr/2017	Mai/2017	Jun/2017	Jul/2017	Ago/2017	Set/2017	Out/2017	Nov/2017	Dez/2017	Jan/2018	Fev/2018	
RECEITAS CORRENTES (I)	2.078.553,98	2.101.974,99	2.286.380,85	2.266.973,48	2.334.416,71	2.063.240,12	2.059.469,91	2.063.240,12	2.063.240,12	2.063.240,12	2.063.240,12	2.063.240,12	2.063.240,12
Impostos, Taxas e Contribuições de Melhoria	66.224,54	54.585,55	105.446,01	67.026,26	119.784,26	35.675,03	72.475,03	35.675,03	35.675,03	35.675,03	35.675,03	35.675,03	35.675,03
IPTU	0,00	0,00	0,00	0,00	0,00	0,00	0,00	0,00	0,00	0,00	0,00	0,00	0,00
ISS	56.772,94	46.174,63	19.816,24	61.135,73	38.830,22	29.292,44	41.015,07	29.292,44	29.292,44	29.292,44	29.292,44	29.292,44	29.292,44
IPTBI	115,77	1.130,00	3.632,00	500,00	20.322,00	461,00	100,00	461,00	461,00	461,00	461,00	461,00	461,00
IRRF	4.487,44	2.108,36	78.714,95	4.136,03	58.938,62	1.879,08	2.034,87	1.879,08	1.879,08	1.879,08	1.879,08	1.879,08	1.879,08
Outros Impostos, Taxas e Contribuições	4.848,39	5.172,51	3.282,82	1.254,50	1.693,42	4.042,51	2.227,13	4.042,51	4.042,51	4.042,51	4.042,51	4.042,51	4.042,51
Contribuições	0,00	0,00	0,00	60.185,44	0,00	42.981,57	42.370,65	42.981,57	42.981,57	42.981,57	42.981,57	42.981,57	42.981,57
Receita Patrimonial	20.298,62	11.489,81	11.648,42	8.199,29	8.845,72	6.776,34	4.723,51	6.776,34	6.776,34	6.776,34	6.776,34	6.776,34	6.776,34
Rendimentos de Aplicação Financeira	0,00	0,00	0,00	0,00	0,00	0,00	0,00	0,00	0,00	0,00	0,00	0,00	0,00
Outras Receitas Patrimoniais	20.298,62	11.489,81	11.648,42	8.199,29	8.845,72	6.776,34	4.723,51	6.776,34	6.776,34	6.776,34	6.776,34	6.776,34	6.776,34
Receita agropecuária	0,00	0,00	0,00	0,00	0,00	0,00	0,00	0,00	0,00	0,00	0,00	0,00	0,00
Receita industrial	0,00	0,00	0,00	0,00	0,00	0,00	0,00	0,00	0,00	0,00	0,00	0,00	0,00
Receita de serviços	0,00	0,00	0,00	0,00	0,00	0,00	0,00	0,00	0,00	0,00	0,00	0,00	0,00
Transferências correntes	1.981.053,52	2.030.202,48	2.162.893,95	2.126.646,66	2.201.004,87	1.967.431,62	1.929.829,38	1.967.431,62	1.967.431,62	1.967.431,62	1.967.431,62	1.967.431,62	1.967.431,62
Cota parte do FPM	730.410,09	880.019,99	998.230,76	920.085,00	1.187.971,41	805.910,17	676.693,10	805.910,17	805.910,17	805.910,17	805.910,17	805.910,17	805.910,17
Cota parte do ICMS	352.180,23	253.484,53	262.214,17	263.206,01	317.112,42	306.777,68	286.432,24	306.777,68	306.777,68	306.777,68	306.777,68	306.777,68	306.777,68
Cota parte do IPVA	43.901,89	45.829,96	36.983,19	29.322,89	15.830,36	9.264,29	9.783,27	9.264,29	9.264,29	9.264,29	9.264,29	9.264,29	9.264,29
Cota parte do ITR	0,00	40,58	13,52	0,00	37,38	5,00	317,46	5,00	5,00	5,00	5,00	5,00	5,00
Transferências de LC 87/96	845,91	845,91	845,91	845,91	845,91	845,91	845,91	845,91	845,91	845,91	845,91	845,91	845,91
Transferências de LC 61/89	680,78	822,05	771,30	775,50	871,16	815,21	870,76	815,21	815,21	815,21	815,21	815,21	815,21
Transferências do Fundeb	606.979,51	564.371,39	600.189,19	582.584,48	429.920,46	571.172,82	668.112,73	571.172,82	571.172,82	571.172,82	571.172,82	571.172,82	571.172,82
Outras transferências correntes	246.055,11	284.788,05	263.646,91	329.826,87	248.415,77	272.640,54	286.773,91	272.640,54	272.640,54	272.640,54	272.640,54	272.640,54	272.640,54
Outras receitas correntes	10.977,30	5.697,15	6.592,67	4.915,83	4.781,86	10.375,56	10.071,34	10.375,56	10.375,56	10.375,56	10.375,56	10.375,56	10.375,56
DEDUÇÕES (II)	225.603,65	236.208,47	259.811,66	242.846,97	409.393,04	224.723,54	194.988,42	224.723,54	224.723,54	224.723,54	224.723,54	224.723,54	224.723,54
Contrib. do servidor para o plano de pr	0,00	0,00	0,00	0,00	0,00	0,00	0,00	0,00	0,00	0,00	0,00	0,00	0,00
Comp. financ. entre regimes de previd	0,00	0,00	0,00	0,00	0,00	0,00	0,00	0,00	0,00	0,00	0,00	0,00	0,00
Ded. de receita para formação do Fundeb	225.603,65	236.208,47	259.811,66	242.846,97	409.393,04	224.723,54	194.988,42	224.723,54	224.723,54	224.723,54	224.723,54	224.723,54	224.723,54
RECEITA CORRENTE LÍQUIDA (III)=(I- II)	1.852.950,33	1.865.766,52	2.026.569,19	2.024.126,51	1.925.023,67	1.838.516,58	1.864.481,49	1.838.516,58	1.838.516,58	1.838.516,58	1.838.516,58	1.838.516,58	1.838.516,58

8



GOVERNO MUNICIPAL DE JAGUARIBARA
União por um Município Melhor.
Poder Executivo
Secretaria de Planejamento, Administração e Finanças

Ceará
 Governo Municipal de Jaguaribara
 Consolidado

RELATÓRIO RESUMIDO DA EXECUÇÃO ORÇAMENTÁRIA
 DEMONSTRATIVO DA RECEITA CORRENTE LÍQUIDA
 ORÇAMENTO FISCAL E DA SEGURIDADE SOCIAL
 1º bimestre de 2018 (até Fevereiro)

CONASP
 Pag.: 0002

RREO - ANEXO 3 (LRF, Art. 53, Inciso I)

R\$ 1,00

ESPECIFICAÇÃO	EVOLUÇÃO DA RECEITA REALIZADA NOS ÚLTIMOS 12 MESES					TOTAL (ÚLTIMOS 12 MESES)	PREVISÃO ATUALIZADA EXERCÍCIO
	Out/2017	Nov/2017	Dez/2017	Jan/2018	Fev/2018		
RECEITAS CORRENTES (I)	2.003.688,23	2.043.139,87	3.443.370,69	2.541.509,39	3.098.901,58	24.321.813,80	31.615.500,00
Impostos, Taxas e Contribuições de Melhoria	52.255,68	40.455,29	237.767,76	40.995,16	27.235,06	919.325,83	1.049.000,00
IPRU	34.874,15	11.912,38	19.401,37	14.031,49	6.231,25	113.548,60	40.000,00
ISS	12.774,75	23.209,52	82.453,18	16.739,34	12.477,29	440.691,40	545.000,00
ITBI	1.320,00	248,00	1.342,32	6.032,61	1.656,40	36.860,10	25.000,00
IRRF	1.861,71	1.932,59	132.515,77	443,30	2.197,80	291.250,52	350.000,00
Outros Impostos, Taxas e Contribuições	1.425,27	3.152,80	2.055,12	3.748,42	4.672,32	37.575,21	88.000,00
Contribuições	50.786,54	43.873,62	49.363,76	50.521,29	47.866,96	387.329,83	700.000,00
Receita Patrimonial	3.735,03	3.257,31	3.106,39	3.853,49	3.390,43	89.324,36	388.000,00
Rendimentos de Aplicação Financeira	0,00	0,00	0,00	3.853,49	3.390,43	7.243,92	388.000,00
Outras Receitas Patrimoniais	3.735,03	3.257,31	3.106,39	0,00	0,00	82.080,44	0,00
Receita agropecuária	0,00	0,00	0,00	0,00	0,00	0,00	0,00
Receita industrial	0,00	0,00	0,00	0,00	0,00	0,00	0,00
Receita de serviços	0,00	0,00	0,00	0,00	0,00	0,00	0,00
Transferências correntes	1.888.017,35	1.945.853,26	3.138.283,44	2.446.130,05	3.016.719,49	26.834.066,07	29.413.500,00
Cota parte do FPM	766.886,45	788.796,41	1.517.688,63	963.605,87	1.259.734,24	11.496.032,12	13.215.000,00
Cota parte do ICMS	305.399,72	295.705,20	327.361,23	382.717,14	347.160,10	3.699.750,69	3.650.000,00
Cota parte do IPVA	3.916,74	4.409,45	10.244,97	64.525,67	99.758,12	373.768,80	400.000,00
Cota parte do ITR	782,19	130,76	0,00	0,00	0,00	1.328,89	5.000,00
Transferências de LC 87/96	845,91	845,91	845,91	967,77	967,77	10.394,64	12.000,00
Transferências de LC 61/89	1.098,90	897,51	1.238,04	1.491,93	1.744,71	12.077,65	12.000,00
Transferências do Fundeb	550.570,32	427.324,34	649.971,17	568.009,44	1.025.890,17	7.245.100,02	8.350.000,00
Outras transferências correntes	258.517,12	427.786,88	630.933,49	464.812,23	281.464,38	3.995.613,26	3.769.500,00
Outras receitas correntes	8.913,43	9.700,39	24.849,34	9,40	3.689,64	90.573,71	66.000,00
DEDUÇÕES (II)	215.785,84	218.156,92	278.941,77	282.664,02	341.872,86	3.130.997,16	3.235.800,00
Contrib. do servidor para o plano de pr	0,00	0,00	0,00	0,00	0,00	0,00	0,00
Comp. financ. entre regimes de previdên	0,00	0,00	0,00	0,00	0,00	0,00	0,00
Ded. de receita para formação do Fundeb	215.785,84	218.156,92	278.941,77	282.664,02	341.872,86	3.130.997,16	3.235.800,00
RECEITA CORRENTE LÍQUIDA (II)=(I-II)	1.787.902,39	1.824.982,95	3.164.428,92	2.258.845,37	2.757.028,72	25.190.822,64	28.379.700,00

Fonte: Sistema: Aspec Informática - Unidade Responsável: Prefeitura Municipal de Jaguaribara - Data da Emissão: 28/03/2018 - Hora da Emissão: 10:39:02

JOACY ALVES DOS SANTOS JUNIOR
 PREFEITO MUNICIPAL

CONASP CONTABILIDADE ASSESSORIA E PROC
 CONTADOR



GOVERNO MUNICIPAL DE JAGUARIBARA
Unidos por um Município melhor.
Poder Executivo
Secretaria de Planejamento, Administração e Finanças

CONASP
Pag.: 0001

RELATÓRIO RESUMIDO DA EXECUÇÃO ORÇAMENTÁRIA
DEMONSTR. DAS RECEITAS E DESPESAS PREVIDENCIÁRIAS
DO REGIME PRÓPRIO DOS SERVIDORES PÚBLICOS
ORÇAMENTO FISCAL E DA SEGURIDADE SOCIAL
1º bimestre de 2018 (Janeiro a Fevereiro)

REPO - ANEXO 4 (LRF, Art. 53, Inciso II)

R\$ 1,00

PLANO PREVIDENCIÁRIO

	RECEITAS PREVIDENCIÁRIAS - RPPS	PREVISÃO INICIAL	PREVISÃO ATUALIZADA	RECEITAS REALIZADAS	
				ATÉ O BIMESTRE 2018	ATÉ O BIMESTRE 2017
RECEITAS CORRENTES (I)		0,00	0,00	0,00	0,00
Receita de contribuições dos segurados		0,00	0,00	0,00	0,00
Civil		0,00	0,00	0,00	0,00
Ativo		0,00	0,00	0,00	0,00
Inativo		0,00	0,00	0,00	0,00
Pensionista		0,00	0,00	0,00	0,00
Militar		0,00	0,00	0,00	0,00
Ativo		0,00	0,00	0,00	0,00
Inativo		0,00	0,00	0,00	0,00
Pensionista		0,00	0,00	0,00	0,00
Receita de contribuições patronais		0,00	0,00	0,00	0,00
Civil		0,00	0,00	0,00	0,00
Ativo		0,00	0,00	0,00	0,00
Inativo		0,00	0,00	0,00	0,00
Pensionista		0,00	0,00	0,00	0,00
Militar		0,00	0,00	0,00	0,00
Ativo		0,00	0,00	0,00	0,00
Inativo		0,00	0,00	0,00	0,00
Pensionista		0,00	0,00	0,00	0,00
Receita patrimonial		0,00	0,00	0,00	0,00
Receita imobiliária		0,00	0,00	0,00	0,00
Receita de valores mobiliários		0,00	0,00	0,00	0,00
Outras receitas patrimoniais		0,00	0,00	0,00	0,00
Receitas de serviços		0,00	0,00	0,00	0,00
Outras receitas correntes		0,00	0,00	0,00	0,00
Compensação previdenciária do RPPS para o RPPS		0,00	0,00	0,00	0,00
Aportes periódicos para amortização de déficit atuarial		0,00	0,00	0,00	0,00
Demais receitas correntes		0,00	0,00	0,00	0,00
RECEITAS DE CAPITAL (III)		0,00	0,00	0,00	0,00

(Handwritten mark)



GOVERNO MUNICIPAL DE JAGUARIBARA
União por um município melhor.
Poder Executivo
Secretaria de Planejamento, Administração e Finanças

COMASP
 Pág.: 0002

RELATÓRIO RESUMIDO DA EXECUÇÃO ORÇAMENTÁRIA
 DEMONSTR. DAS RECEITAS E DESPESAS PREVIDENCIÁRIAS
 DO REGIME PRÓPRIO DOS SERVIDORES PÚBLICOS
 ORÇAMENTO FISCAL E DA SEGURIDADE SOCIAL
 1º bimestre de 2018 (Janeiro a Fevereiro)

Ceará
 Governo Municipal de Jaguaribara
 Consolidado

Alienação de bens, direitos e ativos	0,00	0,00	0,00	0,00	0,00	0,00
Amortização de empréstimos	0,00	0,00	0,00	0,00	0,00	0,00
Outras receitas de capital	0,00	0,00	0,00	0,00	0,00	0,00
TOTAL REC. PREVID. RPPS (IV) = (I + III - II)	0,00	0,00	0,00	0,00	0,00	0,00

PLANO PREVIDENCIÁRIO

DESPESAS PREVIDENCIÁRIAS - RPPS	DOTAÇÃO		DESPESAS EMPENHADAS		DESPESAS LIQUIDADAS		INSCRITAS EM RESTOS A PAGAR NÃO PROCESSADAS	
	INICIAL	ATUALIZADA	ATÉ O BIMESTRE 2018	ATÉ O BIMESTRE 2017	ATÉ O BIMESTRE 2018	ATÉ O BIMESTRE 2017	EM EXERCÍCIO 2018	EM EXERCÍCIO 2017
ADMINISTRAÇÃO (V)	0,00	0,00	0,00	0,00	0,00	0,00	0,00	0,00
Despesas correntes	0,00	0,00	0,00	0,00	0,00	0,00	0,00	0,00
Despesas de capital	0,00	0,00	0,00	0,00	0,00	0,00	0,00	0,00
PREVIDÊNCIA (VI)	0,00	0,00	0,00	0,00	0,00	0,00	0,00	0,00
Benefícios - Civil	0,00	0,00	0,00	0,00	0,00	0,00	0,00	0,00
Aposentadorias	0,00	0,00	0,00	0,00	0,00	0,00	0,00	0,00
Pensões	0,00	0,00	0,00	0,00	0,00	0,00	0,00	0,00
Outros benefícios previdenciários	0,00	0,00	0,00	0,00	0,00	0,00	0,00	0,00
Benefícios - Militar	0,00	0,00	0,00	0,00	0,00	0,00	0,00	0,00
Reformas	0,00	0,00	0,00	0,00	0,00	0,00	0,00	0,00
Pensões	0,00	0,00	0,00	0,00	0,00	0,00	0,00	0,00
Outros benefícios previdenciários	0,00	0,00	0,00	0,00	0,00	0,00	0,00	0,00
Outras despesas previdenciárias	0,00	0,00	0,00	0,00	0,00	0,00	0,00	0,00
Compens. prev. do RPPS para o RGPS	0,00	0,00	0,00	0,00	0,00	0,00	0,00	0,00
Demais despesas previdenciárias	0,00	0,00	0,00	0,00	0,00	0,00	0,00	0,00
TOTAL DESP. PREVID. RPPS (VII) = (IV + VI)	0,00	0,00	0,00	0,00	0,00	0,00	0,00	0,00
RESULTADO PREVIDENCIÁRIO (VIII) = (IV - VII)	0,00	0,00	0,00	0,00	0,00	0,00	0,00	0,00

Handwritten signature

RELATÓRIO RESUMIDO DA EXECUÇÃO ORÇAMENTÁRIA
 DEMONSTR. DAS RECEITAS E DESPESAS PREVIDENCIÁRIAS
 DO REGIME PRÓPRIO DOS SERVIDORES PÚBLICOS
 ORÇAMENTO FISCAL E DA SEGURIDADE SOCIAL
 1º bimestre de 2018 (Janeiro a Fevereiro)

Ceará
 Governo Municipal de Jaguaribara
 Consolidado

RECURSOS RPPS ARRECADADOS EM EXERCÍCIOS ANTERIORES	PREVISÃO ORÇAMENTÁRIA
Valor	0,00
RESERVA ORÇAMENTÁRIA DO RPPS	PREVISÃO ORÇAMENTÁRIA
Valor	0,00
APORTES DE RECURSOS PARA O PLANO PREVIDENCIÁRIO DO RPPS	APORTES REALIZADOS
Plano de amortização - Contribuição patronal Supplement	0,00
Plano de amortização - Aporte periódico de valores pre	0,00
Outros aportes para o RPPS	0,00
Recursos para cobertura de déficit financeiro	0,00
BENS E DIREITOS DO RPPS	PERÍODO DE REFERÊNCIA
	2018
Caixa e equivalência de caixa	0,00
Investimentos e aplicações	0,00
Outros bens e direitos	0,00

FONTE: SISTEMA: Aspec Informática - UNID RESPONSÁVEL: Prefeitura Municipal de Jaguaribara - DATA DA EMISSÃO: 28/03/2018 - HORA : 10:40:44



RELATÓRIO RESUMIDO DA EXECUÇÃO ORÇAMENTÁRIA
 DEMONSTR. DAS RECEITAS E DESPESAS PREVIDENCIÁRIAS
 DO REGIME PRÓPRIO DOS SERVIDORES PÚBLICOS
 ORÇAMENTO FISCAL E DA SEGURIDADE SOCIAL
 1º bimestre de 2018 (Janeiro a Fevereiro)

Ceará
 Governo Municipal de Jaguaribara
 Consolidado

REC - ANEXO 4 (LRF, Art. 53, Inciso II)

R\$ 1,00

PLANO FINANCEIRO

RECEITAS PREVIDENCIÁRIAS - RPPS	PREVISÃO INICIAL	PREVISÃO ATUALIZADA	RECEITAS REALIZADAS	
			ATÉ O BIMESTRE 2018	ATÉ O BIMESTRE 2017
RECEITAS CORRENTES (IX)	0,00	0,00	0,00	0,00
Receita de contribuições dos segurados	0,00	0,00	0,00	0,00
Civil	0,00	0,00	0,00	0,00
Ativo	0,00	0,00	0,00	0,00
Inativo	0,00	0,00	0,00	0,00
Pensionista	0,00	0,00	0,00	0,00
Militar	0,00	0,00	0,00	0,00
Ativo	0,00	0,00	0,00	0,00
Inativo	0,00	0,00	0,00	0,00
Pensionista	0,00	0,00	0,00	0,00
Receita de contribuições patronais	0,00	0,00	0,00	0,00
Civil	0,00	0,00	0,00	0,00
Ativo	0,00	0,00	0,00	0,00
Inativo	0,00	0,00	0,00	0,00
Pensionista	0,00	0,00	0,00	0,00
Militar	0,00	0,00	0,00	0,00
Ativo	0,00	0,00	0,00	0,00
Inativo	0,00	0,00	0,00	0,00
Receita patrimonial	0,00	0,00	0,00	0,00
Receita imobiliária	0,00	-0,00	0,00	0,00
Receita de valores mobiliários	0,00	0,00	0,00	0,00
Outras receitas patrimoniais	0,00	0,00	0,00	0,00
Receitas de serviços	0,00	0,00	0,00	0,00
Outras receitas correntes	0,00	0,00	0,00	0,00
Compensação previdenciária do RGPS para o RPPS	0,00	0,00	0,00	0,00
Demais receitas correntes	0,00	0,00	0,00	0,00
RECEITAS DE CAPITAL (X)	0,00	0,00	0,00	0,00
Alienação de bens, direitos e ativos	0,00	0,00	0,00	0,00

B



GOVERNO MUNICIPAL DE JAGUARIBARA
Unidos por um município melhor.
Poder Executivo
Secretaria de Planejamento, Administração e Finanças

COMASP
Pag.: 0001

RELATÓRIO RESUMIDO DA EXECUÇÃO ORÇAMENTÁRIA
DEMONSTRATIVO DO RESULTADO PRIMÁRIO E NOMINAL
ORÇAMENTOS FISCAL E DA SEGURIDADE SOCIAL
1º bimestre de 2018 (Janeiro a Fevereiro)

Ceará
Governo Municipal de Jaguaribara
Consolidado

RREO - ANEXO 6 (LRF, Art. 53, inciso III)

R\$ 1,00

	ACIMA DA LINHA		RECEITAS REALIZADAS ATÉ O BIMESTRE
	PREVISÃO ATUALIZADA	RECEITAS REALIZADAS	
RECEITAS CORRENTES (I)	28.351.700,00	5.008.393,98	
Receta tributária	1.048.000,00	68.230,22	
IPTU	40.000,00	20.262,74	
ISS	945.000,00	29.216,63	
ITBI	25.000,00	7.689,01	
IRRF	350.000,00	2.641,10	
Outros impostos, taxas e contribuições de melhoria	88.000,00	8.420,74	
Contribuições	700.000,00	96.388,25	
Receta patrimonial	388.000,00	7.243,92	
Aplicações financeiras (II)	388.000,00	7.243,92	
Transferências correntes	26.149.700,00	4.830.832,55	
Cota parte do FPM	10.795.000,00	1.778.672,14	
Cota parte do ICMS	2.920.000,00	583.899,37	
Cota parte do IPVA	320.000,00	131.427,15	
Cota parte do ITR	4.000,00	0,00	
Transferências da LC 87/96	9.600,00	1.548,44	
Transferências da LC 61/89	9.600,00	2.589,34	
Transferências do Fundeb	9.350.000,00	1.593.899,61	
Outras transferências correntes	3.741.500,00	738.796,50	
Demais receitas correntes	66.000,00	3.699,04	
Outras receitas financeiras (III)	44.000,00	3.526,15	
Recéitas correntes restantes	22.000,00	172,89	
RECEITAS PRIMÁRIAS CORRENTES (IV)=(I II III)	27.513.700,00	4.997.623,91	
RECEITAS DE CAPITAL (V)	1.570.300,00	185.597,62	
Operações de crédito (VI)	0,00	0,00	
Amortização de empréstimos (VII)	0,00	0,00	
Alienação de bens	0,00	135.597,62	
Recéitas de alienação de investimentos temporários (VIII)	0,00	0,00	
Recéitas de alienação de investimentos permanentes (IX)	0,00	0,00	
Outras alienação de bens	0,00	135.597,62	
Transferências de capital	1.570.300,00	50.000,00	

B

**RELATÓRIO RESUMIDO DA EXECUÇÃO ORÇAMENTÁRIA
 DEMONSTRATIVO DO RESULTADO PRIMÁRIO E NOMINAL
 ORÇAMENTOS FISCAL E DA SEGURIDADE SOCIAL
 1º bimestre de 2018 (Janeiro a Fevereiro)**

Ceastá
 Governo Municipal de Jaguaribara
 Consolidado

META DE RESULTADO PRIMÁRIO FIXADA NO ANEXO DE METAS FISCAIS DA LDO PARA O EXERCÍCIO DE REFERÊNCIA | 0,00 |

	JUNOS NOMINAIS	
	ATÉ O BIMESTRE/2018	VALOR CORRENTE
JUNOS E ENCARGOS ATIVOS	-	7.243,92
JUNOS E ENCARGOS PASSIVOS	-	16.972,70
RESULTADO NOMINAL - Abaixo da linha (XXVII)+(XXV - XXVI)	-	1.117.599,95
META FISCAL PARA O RESULTADO NOMINAL	VALOR CORRENTE	
META DO RESULTADO NOMINAL FIXADA NO ANEXO DE	-	0,00
ABAIXO DA LINHA		
CÁLCULO DO RESULTADO NOMINAL		
	EM 31 DE DEZEMBRO	ATÉ O BIMESTRE
	SALDO	
DÍVIDA CONSOLIDADA (XXVIII)	12.556.315,48	12.511.037,29
DEDUÇÕES (XXIX)	-1.921.271,29	861.206,49
Disponibilidade de caixa	-1.929.697,15	852.780,63
Disponibilidade de caixa bruta	1.363.023,81	2.482.682,69
() Restos a pagar processados (XXX)	3.292.720,96	1.629.902,06
Demais hastes financeiras	8.425,86	8.425,86
DÍVIDA CONSOLIDADA LÍQUIDA XXVI-XXVIII+XXIX	14.447.586,77	11.699.830,80
RESULTADO NOMINAL - Abaixo da linha (XXVII)+(XXV - XXVI)	0,00	1.117.599,95

AJUSTE METODOLÓGICO	
	ATÉ O BIMESTRE/2018
VARIAÇÃO SALDO REP = (XXXIII) = (XXXX - XXXB)	0,00
RECEITA DE ALIENAÇÃO DE INVESTIMENTOS PERMANENTES (IX)	0,00
PASSIVOS RECONHECIDOS NA DC (XXXIV)	0,00

B


RELATÓRIO RESUMIDO DA EXECUÇÃO ORÇAMENTÁRIA
DEMONSTRATIVO DO RESULTADO PRIMÁRIO E NOMINAL
ORÇAMENTOS FISCAL E DA SEGURIDADE SOCIAL
 1º bimestre de 2018 (Janeiro a Fevereiro)

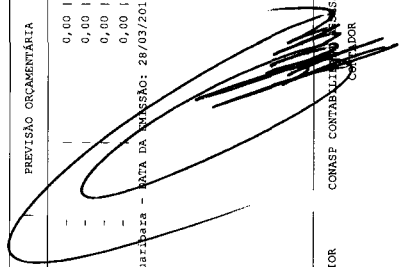
OUTROS AJUSTES (XXXV)	-	0,00
RESULTADO NOMINAL AJUSTADO - Abaixo da linha XXXVI=XXXII XXXIII IX XXXIV XXXV	-	12.526.315,48
RESULTADO PRIMÁRIO - Abaixo da linha XXXVII=XXXVI (XXV XXVI)	-	12.516.586,70

INFORMAÇÕES ADICIONAIS

INFORMAÇÕES ADICIONAIS		PREVISÃO ORÇAMENTÁRIA
SALDO DE EXERCÍCIOS ANTERIORES	-	0,00
Recursos arrecadados em exercícios anteriores - RPS	-	0,00
Supéravit financeiro utilizado para abertura de créditos adicionais	-	0,00
RESERVA ORÇAMENTÁRIA DO RPS	-	0,00

FONTE: SISTEMA. Aspec Informática - UNIDADE RESPONSÁVEL: Prefeitura Municipal de Jaguaribara - DATA DA EMISSÃO: 28/03/2018 - HORA DA EMISSÃO: 10:42:08


 JOACY ALVES DOS SANTOS JUNIOR
 PREFEITO MUNICIPAL


 CONASP CONTABILIDADE, ORÇAMENTARIA E PROÇ
 CONTROLADOR



GOVERNO MUNICIPAL DE JAGUARIBARA
 União por um município melhor.
Poder Executivo
Secretaria de Planejamento, Administração e Finanças

Ceará
 Governo Municipal de Jaguaribara
 Consolidado

RELATÓRIO RESUMIDO DA EXECUÇÃO ORÇAMENTÁRIA

DEMONSTRATIVO DOS RESTOS A PAGAR

POR PODER E ÓRGÃO

ORÇAMENTOS FISCAL E DA SEGURIDADE SOCIAL
 1º bimestre de 2018 (Janeiro a Fevereiro)

RREO - ANEXO 7 (LRF, Art. 53, inciso V)

R\$ 1,00

CONASP
 Pág.: 0001

PODER / ÓRGÃO	INSCRITOS		PAGOS	CANCELADOS	SALDO
	EM EXERCÍCIOS ANTERIORES	EM 31 DE DEZ. EXERC-ANterior			
	(a)	(b)			
RESTOS A PAGAR (EXCETO INTRA ORÇAMENTÁRIO (I))	1.385.037,39	1.907.683,57	1.662.818,90	0,00	1.629.902,06
Executivo	1.385.037,39	1.907.683,57	1.662.818,90	0,00	1.629.902,06
2011-SEC. DA INFRA ESTRUTURA E URBANISMO	0,00	0,00	0,00	0,00	0,00
2012-SEC. DA INFRA ESTRUTURA E URBANISMO	0,00	0,00	0,00	0,00	0,00
2013-Gabinete do Prefeito	0,30	0,00	0,00	0,00	0,30
2013-Sec. da Infra Estrutura e Urbanismo	6.437,79	0,00	0,00	0,00	6.437,79
2013-Sec.de Agricultura, Meio Amb.e Rec.	300,00	0,00	0,00	0,00	300,00
2013-Secretaria de Saúde	12.074,62	0,00	0,00	0,00	12.074,62
2013-Fundo Municipal de Saúde	135.582,63	0,00	60.000,00	0,00	75.582,63
2013-Secretaria da Educação Básica - Sed	3.700,49	0,00	0,00	0,00	3.700,49
2013-Fundo Municipal de Educação F.M.E.	508,98	0,00	0,00	0,00	508,98
2013-Fundo Municipal de Assistência Soci	850,00	0,00	0,00	0,00	850,00
2013-Sec. Planej. Administração e Financ	11.209,80	0,00	0,00	0,00	11.209,80
2013-Secretaria da Juventude e da Cultur	127,82	0,00	0,00	0,00	127,82
2013-Secretaria do Turismo	2.000,00	0,00	0,00	0,00	2.000,00
2014-Sec. Planej. Administração e Financ	8.497,41	0,00	0,00	0,00	8.497,41
2014-Sec.de Agricultura, Meio Amb.e Rec.	20.104,79	0,00	0,00	0,00	20.104,79
2014-Sec. da Infra Estrutura e Urbanismo	81.493,08	0,00	0,00	0,00	81.493,08
2014-Fundo Municipal de Saúde	186.931,28	0,00	0,00	0,00	186.931,28
2014-Fundo Municipal de Educação FNE	52.053,97	0,00	0,00	0,00	52.053,97
2014-Fundo de Man.Des.Educação Básica FU	36.976,54	0,00	0,00	0,00	36.976,54
2014-Secretaria de Assistência Social	2.093,75	0,00	0,00	0,00	2.093,75
2014-Fundo Municipal de Assistência Soci	0,01	0,00	0,00	0,00	0,01
2015-Sec. Planej. Administração e Financ	2.909,12	0,00	0,00	0,00	2.909,12
2015-Sec.de Agricultura, Meio Amb.e Rec.	15.131,61	0,00	0,00	0,00	15.131,61
2015-Sec. da Infra Estrutura e Urbanismo	290.182,33	0,00	0,00	0,00	290.182,33
2015-Fundo Municipal de Saúde	45.062,50	0,00	0,00	0,00	45.062,50



GOVERNO MUNICIPAL DE JAGUARIBARA
União por um município melhor.
Poder Executivo
Secretaria de Planejamento, Administração e Finanças

Ceará
Governo Municipal de Jaguaribara
Consolidado

RELATÓRIO RESUMIDO DA EXECUÇÃO ORÇAMENTÁRIA
DEMONSTRATIVO DOS RESTOS A PAGAR
POR PODER E ÓRGÃO
ORÇAMENTOS FISCAL E DA SEGURIDADE SOCIAL
1º bimestre de 2018 (Janeiro a Fevereiro)

CONASP
Pag.: 0002

RREO - ANEXO 7 (LRF, Art 53, inciso V)

R\$ 1,00

PODER / ÓRGÃO	RESTOS A PAGAR PROCESSADOS E NÃO PROCESSADOS LIQUIDADOS EM EXERCÍCIOS ANTERIORES									
	INSCRITOS					CANCELADOS				
	EM EXERCÍCIOS ANTERIORES (a)	EM 31 DE DEZ. EXERC. ANTERIOR (b)	PAGOS (c)							SALDO (e) = (a+b) (c+d)
2015-Fundo Municipal de Educação FME	12.681,06	0,00	0,00			0,00				12.681,06
2015-Secretaria da Assistência Social -	941,00	0,00	0,00			0,00				941,00
2015-Sec. de Cultura, Desporto e Juventude	4.820,00	0,00	0,00			0,00				4.820,00
2016-Sec. Planej. Administração e Financ	52.739,29	0,00	0,00			0,00				52.739,29
2016-Sec.de Agricultura, Meio Amb.e Rec.	45.564,89	0,00	0,00			0,00				45.564,89
2016-Sec. da Infra Estrutura e Urbanismo	118.302,60	0,00	0,00			0,00				118.302,60
2016-Sec. Desenv.Econ, Turismo, Aquic.e	1.800,00	0,00	0,00			0,00				1.800,00
2016-Fundo Municipal de Saúde	80.232,20	0,00	0,00			0,00				80.232,20
2016-Fundo Municipal de Educação FME	123.365,79	0,00	0,00			0,00				123.365,79
2016-Secretaria da Assistência Social -	30.361,94	0,00	0,00			0,00				30.361,94
2016-Fundo Municipal de Assistência Soci	0,40	0,00	0,00			0,00				0,40
2016-Sec. de Cultura, Desporto e Juventude	0,00	0,00	0,00			0,00				0,00
2017-Gabinete do Prefeito	0,00	63.211,40	54.940,41			54.940,41				8.270,99
2017-Sec. Planej. Administração e Financ	0,00	199.312,41	154.755,19			154.755,19				44.557,22
2017-Sec. Desenv. Econ, Turismo, Aquic.e	0,00	31.143,90	23.521,95			23.521,95				7.621,95
2017-Fundo Municipal de Saúde	0,00	445.311,72	377.662,73			377.662,73				67.628,99
2017-Fundo Municipal de Educação FME	0,00	203.127,72	137.729,79			137.729,79				65.397,93
2017-Fundo de Man.Des.Educação Básica FU	0,00	573.111,83	540.047,15			540.047,15				33.064,68
2017-Secretaria da Assistência Social -	0,00	36.649,66	35.026,06			35.026,06				1.623,60
2017-Fundo Municipal de Assistência Soci	0,00	17.311,96	15.810,50			15.810,50				1.501,46
2017-Sec.-de-Cultura-Desporto e Juventude	0,00	37.020,87	22.467,65			22.467,65				14.553,22
2017-Sec.de Infraestrutura,Meio Amb.e Agricul	0,00	253.231,60	193.966,97			193.966,97				59.264,63
2017-Sec.de Transporte e Mobilidade Urba	0,00	4.976,75	4.976,75			4.976,75				0,00
2017-Sec.da Controladoria e Ouvidoria Ge	0,00	43.273,75	41.893,75			41.893,75				1.380,00
Legislativo	0,00	0,00	0,00			0,00				0,00
Judiciário	0,00	0,00	0,00			0,00				0,00

8



GOVERNO MUNICIPAL DE JAGUARIBARA
 União por um Município melhor.
Poder Executivo
Secretaria de Planejamento, Administração e Finanças

Ceará
 Governo Municipal de Jaguaribara
 Consolidação

RELATÓRIO RESUMIDO DA EXECUÇÃO ORÇAMENTÁRIA
 DEMONSTRATIVO DOS RESTOS A PAGAR
 POR PODER E ÓRGÃO
 ORÇAMENTOS FISCAL E DA SEGURIDADE SOCIAL
 1º bimestre de 2018 (Janeiro a Fevereiro)

REPO - ANEXO 7 (LRF, Art 53, inciso V)

R\$ 1,00

COMASP
 Pág.: 0003

PODER / ÓRGÃO	RESTOS A PAGAR PROCESSADOS E NÃO PROCESSADOS LIQUIDADOS EM EXERCÍCIOS ANTERIORES					
	INSCRITOS	EM EXERCÍCIOS ANTERIORES (a)	EM 31 DE DEZ. EXERC. ANTERIOR (b)	PAGOS (c)	CANCELADOS (d)	SALDO (e) = (a+b) (c+d)
Ministério Público	0,00	0,00	0,00	0,00	0,00	0,00
RESTOS A PAGAR (INTRA ORÇAMENTÁRIO (II))	0,00	0,00	0,00	0,00	0,00	0,00
TOTAL (III) = (I)+(II)	1.385.037,39	1.907.683,57	1.662.818,90	0,00	1.629.902,06	

6



GOVERNO MUNICIPAL DE JAGUARIBARA
Unidade por um desenvolvimento melhor.
Poder Executivo
Secretaria de Planejamento, Administração e Finanças

Ceará
 Governo Municipal de Jaguaribara
 Consolidado

RELATÓRIO RESUMIDO DA EXECUÇÃO ORÇAMENTÁRIA
 DEMONSTRATIVO DOS RESTOS A PAGAR
 POR PODER E ÓRGÃO
 ORÇAMENTOS FISCAL E DA SEGURIDADE SOCIAL
 1º bimestre de 2018 (Janeiro a Fevereiro)

CONASP
 Pag.: 0004

RREO - ANEXO 7 (LRF, Art. 53, inciso V)

R\$ 1,00

PODER / ÓRGÃO	RESTOS A PAGAR NÃO PROCESSADOS										
	INSCRITOS		EM 31 DE DEZ. EXERC. ANTERIOR (f)	EXERC. ANTERIOR (g)	LIQUIDADOS (h)	PAGOS (i)	CANCELADOS (j)	SALDO (k) = (f+g) - (i+j)	SALDO TOTAL (l) = (e)+(k)		
	EM EXERCÍCIOS ANTERIORES	EM 31 DE DEZ.									
RESTOS A PAGAR (EXCETO INFRA ORÇAMENTÁRIO (I))	322.559,60	0,00	0,00	0,00	0,00	0,00	0,00	322.559,60	1.952.461,66		
Executivo	322.559,60	0,00	0,00	0,00	0,00	0,00	0,00	322.559,60	1.952.461,66		
2011-SEC. DA INFRA ESTRUTURA E URBANISMO	238.630,86	0,00	0,00	0,00	0,00	0,00	0,00	238.630,86	238.630,86		
2012-SEC. DA INFRA ESTRUTURA E URBANISMO	64.264,24	0,00	0,00	0,00	0,00	0,00	0,00	64.264,24	64.264,24		
2013-Cabinete do Prefeito	0,00	0,00	0,00	0,00	0,00	0,00	0,00	0,00	0,30		
2013-Sec. da Infra Estrutura e Urbanismo	0,00	0,00	0,00	0,00	0,00	0,00	0,00	0,00	6.437,79		
2013-Sec.de Agricultura, Meio Amb.e Nec.	0,00	0,00	0,00	0,00	0,00	0,00	0,00	0,00	380,00		
2013-Secretaria de Saúde	0,00	0,00	0,00	0,00	0,00	0,00	0,00	0,00	12.074,62		
2013-Fundo Municipal de Saúde	11.503,32	0,00	0,00	0,00	0,00	0,00	0,00	11.503,32	87.085,35		
2013-Secretaria da Educação Básica - Sed	0,00	0,00	0,00	0,00	0,00	0,00	0,00	0,00	3.700,49		
2013-Fundo Municipal de Educação F.M.E.	0,00	0,00	0,00	0,00	0,00	0,00	0,00	0,00	508,98		
2013-Fundo Municipal de Assistência Soci	0,00	0,00	0,00	0,00	0,00	0,00	0,00	0,00	850,00		
2013-Sec. Planej. Administração e Financ	0,00	0,00	0,00	0,00	0,00	0,00	0,00	0,00	11.269,80		
2013-Secretaria da Juventude e da Cultur	0,00	0,00	0,00	0,00	0,00	0,00	0,00	0,00	127,82		
2013-Secretaria do Turismo	0,00	0,00	0,00	0,00	0,00	0,00	0,00	0,00	2.000,00		
2014-Sec. Planej. Administração e Financ	0,00	0,00	0,00	0,00	0,00	0,00	0,00	0,00	8.497,41		
2014-Sec.de Agricultura, Meio Amb.e Rec.	0,00	0,00	0,00	0,00	0,00	0,00	0,00	0,00	20.104,79		
2014-Sec. da Infra Estrutura e Urbanismo	0,00	0,00	0,00	0,00	0,00	0,00	0,00	0,00	81.493,08		
2014-Fundo Municipal de Saúde	0,00	0,00	0,00	0,00	0,00	0,00	0,00	0,00	186.931,28		
2014-Fundo Municipal de Educação FME	3.546,48	0,00	0,00	0,00	0,00	0,00	0,00	3.546,48	55.600,45		
2014-Fundo de Man.Des.Educação Básica FU	0,00	0,00	0,00	0,00	0,00	0,00	0,00	0,00	36.976,54		
2014-Secretaria da Assistência Social -	0,00	0,00	0,00	0,00	0,00	0,00	0,00	0,00	2.083,75		
2014-Fundo Municipal de Assistência Soci	1.800,00	0,00	0,00	0,00	0,00	0,00	0,00	1.800,00	1.800,01		
2015-Sec. Planej. Administração e Financ	0,00	0,00	0,00	0,00	0,00	0,00	0,00	0,00	2.909,12		
2015-Sec.de Agricultura, Meio Amb.e Rec.	0,00	0,00	0,00	0,00	0,00	0,00	0,00	0,00	15.131,61		
2015-Sec. da Infra Estrutura e Urbanismo	0,00	0,00	0,00	0,00	0,00	0,00	0,00	0,00	290.182,33		
2015-Fundo Municipal de Saúde	0,00	0,00	0,00	0,00	0,00	0,00	0,00	0,00	45.062,50		
2015-Fundo Municipal de Educação FME	0,00	0,00	0,00	0,00	0,00	0,00	0,00	0,00	12.681,06		

2



GOVERNO MUNICIPAL DE JAGUARIBARA
 Unidos por um município melhor.
Poder Executivo
Secretaria de Planejamento, Administração e Finanças

Ceará
 Governo Municipal de Jaguaribara
 Consolidado

RELATÓRIO RESUMIDO DA EXECUÇÃO ORÇAMENTÁRIA
 DEMONSTRATIVO DOS RESTOS A PAGAR

FOR PODER E ÓRGÃO

ORÇAMENTOS FISCAL E DA SEGURIDADE SOCIAL
 1º bimestre de 2018 (Janeiro a Fevereiro)

RREO - ANEXO 7 (LRF, Art 53, inciso V)

R\$ 1,00

CONASP
 Pag.: 0005

PODER / ÓRGÃO	RESTOS A PAGAR NÃO PROCESSADOS									
	INSCRITOS	EM EXERCÍCIOS ANTERIORES (f)	EM 31 DE DEZ. EXERC. ANTERIOR (g)	LIQUIDADOS (h)	PAGOS (i)	CANCELADOS (j)	SALDO (l k) = (f+g) - (i+j)	SALDO (l) = (e)+(k)	TOTAL	
2015-Secretaria da Assistência Social -	0,00	0,00	0,00	0,00	0,00	0,00	0,00	0,00	941,00	
2015-Sec. de Cultura, Desporto e Juventud	0,00	0,00	0,00	0,00	0,00	0,00	0,00	0,00	4.820,00	
2016-Sec. Planej., Administração e Finanç	945,05	0,00	0,00	0,00	0,00	0,00	945,05	53.684,34		
2016-Sec.de Agricultura, Meio Amb.e Rec.	0,00	0,00	0,00	0,00	0,00	0,00	0,00	45.564,89		
2016-Sec. da Infra Estrutura e Urbanismo	0,00	0,00	0,00	0,00	0,00	0,00	0,00	118.302,60		
2016-Sec. Desenv.Econ, Turismo, Aquic.e	0,00	0,00	0,00	0,00	0,00	0,00	0,00	1.800,00		
2016-Fundo Municipal de Saúde	0,00	0,00	0,00	0,00	0,00	0,00	0,00	80.232,20		
2016-Fundo Municipal de Educação FME	549,82	0,00	0,00	0,00	0,00	0,00	549,82	123.915,61		
2016-Secretaria da Assistência Social -	0,00	0,00	0,00	0,00	0,00	0,00	0,00	30.361,94		
2016-Fundo Municipal de Assistência Soci	0,00	0,00	0,00	0,00	0,00	0,00	0,00	0,40		
2016-Sec. de Cultura, Desporto e Juventud	1.319,83	0,00	0,00	0,00	0,00	0,00	1.319,83	1.319,83		
2017-Gabinete do Prefeito	0,00	0,00	0,00	0,00	0,00	0,00	0,00	8.270,99		
2017-Sec. Planej., Administração e Finanç	0,00	0,00	0,00	0,00	0,00	0,00	0,00	44.557,22		
2017-Sec. Desenv.Econ, Turismo, Aquic.e	0,00	0,00	0,00	0,00	0,00	0,00	0,00	7.621,95		
2017-Fundo Municipal de Saúde	0,00	0,00	0,00	0,00	0,00	0,00	0,00	67.628,99		
2017-Fundo Municipal de Educação FME	0,00	0,00	0,00	0,00	0,00	0,00	0,00	65.397,93		
2017-Fundo de Man.Des.Educação Básica FU	0,00	0,00	0,00	0,00	0,00	0,00	0,00	33.064,68		
2017-Secretaria da Assistência Social -	0,00	0,00	0,00	0,00	0,00	0,00	0,00	1.623,60		
2017-Fundo Municipal de Assistência Soci	0,00	0,00	0,00	0,00	0,00	0,00	0,00	1.501,46		
2017-Sec. de Cultura, Desporto e Juventud	0,00	0,00	0,00	0,00	0,00	0,00	0,00	14.553,22		
2017-Sec.de Infraestrut.M.Amb.e Agricu	0,00	0,00	0,00	0,00	0,00	0,00	0,00	59.264,63		
2017-Sec.de Transporte e Mobilidade Urb	0,00	0,00	0,00	0,00	0,00	0,00	0,00	0,00		
2017-Sec.da Controladoria e Ouvidoria Ge	0,00	0,00	0,00	0,00	0,00	0,00	0,00	1.360,00		
Legislativo	0,00	0,00	0,00	0,00	0,00	0,00	0,00	0,00		
Judiciário	0,00	0,00	0,00	0,00	0,00	0,00	0,00	0,00		
Ministério Público	0,00	0,00	0,00	0,00	0,00	0,00	0,00	0,00		

8



GOVERNO MUNICIPAL DE JAGUARIBARA
União por um município melhor.
Poder Executivo
Secretaria de Planejamento, Administração e Finanças

Ceará
Governo Municipal de Jaguaribara
Consolidado

RELATÓRIO RESUMIDO DA EXECUÇÃO ORÇAMENTÁRIA
DEMONSTRATIVO DOS RESTOS A PAGAR
POR PODER E ÓRGÃO
ORÇAMENTOS FISCAL E DA SEGURIDADE SOCIAL
1º bimestre de 2018 (Janeiro a Fevereiro)

CONASP
Pag.: 0006

RREO - ANEXO 7 (LRF, Art. 53, inciso V)

R\$ 1,00

RESTOS A PAGAR NÃO PROCESSADOS										
PODER / ÓRGÃO	INSCRITOS		CANCELADOS		PAGOS		LIQUIDADOS		RESTOS A PAGAR NÃO PROCESSADOS	
	(f)	(g)	(h)	(i)	(j)	(k)	(l)	(m)	(n)	(o)
	0,00	0,00	0,00	0,00	0,00	0,00	0,00	0,00	0,00	0,00
RESTOS A PAGAR DENTRO DO ORÇAMENTÁRIO (II)	322.559,60	0,00	0,00	0,00	0,00	0,00	0,00	0,00	0,00	0,00
TOTAL (III) = (I) + (II)	322.559,60	0,00	0,00	0,00	0,00	0,00	0,00	0,00	0,00	322.559,60
										1.952.461,66



GOVERNO MUNICIPAL DE JAGUARIBARA
 União por um município melhor.
Poder Executivo
Secretaria de Planejamento, Administração e Finanças

Ceará
 Governo Municipal de Jaguaribara
 Consolidado

RELATORIO RESUMIDO DA EXECUÇÃO ORÇAMENTÁRIA
 DEMONSTR. DAS RECEITAS E DESPESAS
 COM MANUTENÇÃO E DESENV. DO ENSINO - MDE
 ORÇAMENTOS FISCAL E DA SEGURIDADE SOCIAL
 1º bimestre de 2018 (Janeiro a Fevereiro)

CONASP
 Pag.: 0001

RREO - ANEXO 8 (LDB, Art.72)

R\$ 1,00

RECEITAS DO ENSINO

RECEITA RESULTANTE DE IMPOSTOS (caput do art. 212 da Constituição)	PREVISÃO		PREVISÃO		RECEITAS REALIZADAS	
	INICIAL	ATUALIZADA	(a)	(b)	ATÉ O BIMESTRE	(c) = (b)/(a)x100
1 - RECEITAS DE IMPOSTOS	960.000,00	960.000,00	960.000,00	59.809,48	6,23	
1.1 - Receita resultante do imposto sobre a propriedade predial e territorial urban	40.000,00	40.000,00	40.000,00	20.262,74	50,66	
1.1.1 - IPTU	20.000,00	20.000,00	20.000,00	3.021,83	15,11	
1.1.2 - Multas, Juros de Mora, Dívidas Ativa e Outros Encargos do IPTU	20.000,00	20.000,00	20.000,00	17.240,91	86,20	
1.2 - Receita resultante do imposto sobre transmissão 'inter vivos' - ITPB	25.000,00	25.000,00	25.000,00	7.689,01	30,76	
1.2.1 - ITPB	15.000,00	15.000,00	15.000,00	7.606,98	50,71	
1.2.2 - Multas, Juros de Mora, Dívidas Ativa e Outros Encargos do ITPB	10.000,00	10.000,00	10.000,00	82,03	0,82	
1.3 - Receita resultante do imposto sobre serviços de qualquer natureza - ISS	545.000,00	545.000,00	545.000,00	29.216,63	5,36	
1.3.1 - ISS	500.000,00	500.000,00	500.000,00	29.210,49	5,84	
1.3.2 - Multa, juros de mora, atualização monetária e outros encargos da dívida ativa do ISS	45.000,00	45.000,00	45.000,00	6,14	0,01	
1.4 - Receita resultante do imposto de renda retido na fonte - IRRF	350.000,00	350.000,00	350.000,00	2.641,10	0,75	
1.5 - Receita resultante do imposto territorial rural - ITR	0,00	0,00	0,00	0,00	0,00	
1.5.1 - ITR	0,00	0,00	0,00	0,00	0,00	
1.5.2 - Multa, juros de mora, atualização monetária e outros encargos da dívida ativa do ITR	0,00	0,00	0,00	0,00	0,00	
2 - RECEITA DE TRANSFERÊNCIAS CONSTITUCIONAIS E LEGAIS	26.852.000,00	26.852.000,00	26.852.000,00	4.614.200,65	17,18	
2.1 - Cota parte do FPM	13.215.000,00	13.215.000,00	13.215.000,00	2.223.340,11	16,82	
2.1.1 - Parcela referente à CF, art. 159, I, alínea b	12.100.000,00	12.100.000,00	12.100.000,00	2.223.340,11	18,37	
2.2 - Cota parte do ICMS	0,00	0,00	0,00	0,00	0,00	
2.3 - ICMS - desoneração - L.C. 87/1996	13.220.000,00	13.220.000,00	13.220.000,00	2.223.340,11	16,82	
2.4 - Cota parte IPI - Exportação	12.000,00	12.000,00	12.000,00	3.276,68	26,97	
2.5 - Cota parte ITR	5.000,00	5.000,00	5.000,00	0,00	0,00	
2.6 - Cota parte IPVA	400.000,00	400.000,00	400.000,00	164.283,79	41,07	
2.7 - Cota parte IOF outro	0,00	0,00	0,00	0,00	0,00	
3 - TOTAL DA RECEITA DE IMPOSTOS (1 + 2)	27.812.000,00	27.812.000,00	27.812.000,00	4.674.010,13	16,81	
	PREVISÃO	PREVISÃO	PREVISÃO	RECEITAS REALIZADAS		

6



GOVERNO MUNICIPAL DE JAGUARIBARA
 União por um município melhor.
Poder Executivo
Secretaria de Planejamento, Administração e Finanças

Ceará
 Governo Municipal de Jaguaribara
 Consolidado

RELATÓRIO RESUMIDO DA EXECUÇÃO ORÇAMENTÁRIA
 DEMONSTR. DAS RECEITAS E DESPESAS
 COM MANUTENÇÃO E DESENV. DO ENSINO - MDE
 ORÇAMENTOS FISCAL E DA SEGURIDADE SOCIAL
 1º bimestre de 2018 (Janeiro a Fevereiro)

CONASP
 Pág.: 0002

RECEITAS ADICIONAIS PARA FINANCIAMENTO DO ENSINO	INICIAL	ATUALIZADA	ATÉ O BIMESTRE		%
			(a)	(b)	
4 - RECEITAS DE APLICAÇÃO FINANCEIRA DE OUTROS RECURSOS DE IMPOSTOS VINCULADOS AO ENSINO	0,00	0,00	0,00	0,00	0,00
5 - RECEITAS DE TRANSFERÊNCIAS DO FNDE	1.647.000,00	1.647.000,00	457.811,06	27,80	16,90
5.1 - Transferências do salário educação	345.000,00	345.000,00	88.494,63	25,65	7,40
5.2 - Transferências diretas - FODE	0,00	0,00	0,00	0,00	0,00
5.3 - Transferências diretas - FNAE	324.200,00	324.200,00	0,00	0,00	0,00
5.4 - Transferências diretas - PNATE	111.800,00	111.800,00	0,00	0,00	0,00
5.5 - Outras transferências do FNDE	821.000,00	821.000,00	366.893,36	44,69	5,48
5.6 - Aplicação financeira dos recursos do FNDE	45.000,00	45.000,00	2.423,07	5,38	1,20
6 - RECEITAS DE TRANSFERÊNCIAS DE CONVÊNIOS	465.000,00	465.000,00	0,00	0,00	0,00
6.1 - Transferências de convênios	465.000,00	465.000,00	0,00	0,00	0,00
6.2 - Aplicação financeira dos recursos de convênios	0,00	0,00	0,00	0,00	0,00
7 - RECEITA DE OPERAÇÕES DE CRÉDITO	0,00	0,00	0,00	0,00	0,00
8 - OUTRAS RECEITAS PARA FINANCIAMENTO DO ENSINO	0,00	0,00	0,00	0,00	0,00
9 - TOTAL DAS RECEITAS ADICIONAIS PARA FINANCIAMENTO DO ENSINO (4+5+6+7+8)	2.112.000,00	2.112.000,00	457.811,06	21,68	10,30
FUNDEB					
RECEITAS DO FUNDEB			RECEITAS REALIZADAS		
	PREVISÃO INICIAL	PREVISÃO ATUALIZADA	ATE O BIMESTRE		%
	(a)	(b)	(c) = (b/a) x 100		
10 - RECEITAS DESTINADAS AO FUNDEB	815.800,00	815.800,00	179.868,91	22,05	27,27
10.1 - Cota parte FPM destinado ao Fundeb (20% de 2.1.1.1)	0,00	0,00	0,00	0,00	0,00
10.2 - Cota parte ICMS destinado ao Fundeb (20% de 2.2)	730.000,00	730.000,00	145.977,87	20,00	27,27
10.3 - Cota parte ICMS desoneração-destinado-ao-Fundeb-(20% de 2.3)	2.400,00	2.400,00	387,10	16,13	2,00
10.4 - Cota parte IPI destinado ao Fundeb (20% de 2.4)	2.400,00	2.400,00	647,30	26,97	2,00
10.5 - Cota parte ITR destinado ao Fundeb (20% de ((1.5 - 1.5.5) + 2.5))	1.000,00	1.000,00	0,00	0,00	0,00
10.6 - Cota parte IPVA destinado ao Fundeb (20% de 2.6)	80.000,00	80.000,00	32.856,64	41,07	27,27
11 - RECEITAS RECEBIDAS DO FUNDEB	8.350.000,00	8.350.000,00	1.594.414,07	19,09	22,73
11.1 - Transferência de recursos do Fundeb	6.000.000,00	6.000.000,00	1.202.066,90	20,03	22,73
11.2 - Complementação da União ao Fundeb	2.350.000,00	2.350.000,00	391.832,71	16,67	22,73
11.3 - Receita de aplicação financeira dos recursos do Fundeb	0,00	0,00	514,46	0,00	0,00
12 - RESULTADO LÍQUIDO DAS TRANSFERÊNCIAS DO FUNDEB (11.1 - 10)	5.184.200,00	5.184.200,00	1.022.197,99	19,72	38,00

(SE RESULTADO LÍQUIDO DA TRANSFERÊNCIA (12)>0) = ACRÉSCIMO RESULTANTE DAS TRANSFERÊNCIAS DO FUNDEB
 (SE RESULTADO LÍQUIDO DA TRANSFERÊNCIA (12)<0) = DECRÉSCIMO RESULTANTE DAS TRANSFERÊNCIAS DO FUNDEB

10



GOVERNO MUNICIPAL DE JAGUARIBARA
 União dos Municípios do Estado do Ceará
Poder Executivo
Secretaria de Planejamento, Administração e Finanças

Ceará
 Governo Municipal de Jaguaribara
 Consolidado

RELATÓRIO RESUMIDO DA EXECUÇÃO ORÇAMENTÁRIA
 DEMONSTR. DAS RECEITAS E DESPESAS
 COM MANUTENÇÃO E DESENV. DO ENSINO - MDE
 ORÇAMENTOS FISCAL E DA SEGURIDADE SOCIAL
 1º bimestre de 2018 (Janeiro a Fevereiro)

CONASP
 Pág.: 0003

DESPESAS DO FUNDEB	DOTAÇÃO		DOTAÇÃO		DESPESAS EMPENHADAS		DESPESAS LIQUIDADAS		
	INICIAL	ATUALIZADA (d)	ATE O BIMESTRE (e)	ATÉ O BIMESTRE (f) = (e/d) x 100	ATE O BIMESTRE (g)	ATÉ O BIMESTRE (h) = (g/d) x 100	%	%	
13-FRAGMENTO DOS PROFISSIONAIS DO MAGISTÉRIO	5.921.340,00	5.163.845,39	4.649.000,00	90,031	762.317,74	14,761			
13.1 - Com educação infantil	715.020,00	0,00	580.000,00	0,001	0,00	0,001			
13.2 - Com ensino fundamental	5.206.320,00	5.163.845,39	4.069.000,00	78,801	762.317,74	14,761			
14-OUTRAS DESPESAS	3.947.560,00	4.839.354,61	2.558.581,13	52,871	651.673,41	13,471			
14.1 - Com educação infantil	476.680,00	1.191.700,00	150.318,46	12,611	113.184,82	9,501			
14.2 - Com ensino fundamental	3.470.880,00	3.647.654,61	2.408.262,67	66,021	538.488,59	14,761			
15 - Total das despesas do Fundeb	9.868.900,00	10.003.200,00	7.207.581,13	72,051	1.413.991,15	14,141			
DEDUÇÕES PARA FINS DO LIMITE DO FUNDEB									
16- Restos a pagar inscritos no exercício sem disponibilidade financeira de recursos do Fundeb									
16.1 - FUNDEB 60%						0,001			
16.2 - FUNDEB 40%						0,001			
17- Despesas custeadas com o 'superavit' financeiro do exercício ante									
17.1 - FUNDEB 60%						0,001			
17.2 - FUNDEB 40%						0,001			
18- Total das deduções consideradas para fins de limite do Fundeb (16+17)									
						0,001			
INDICADORES DO FUNDEB									
19- Total das despesas do FUNDEB para fins de limites (15-16)									
									1.413.991,15

8



GOVERNO MUNICIPAL DE JAGUARIBARA
Unidos por um município melhor.
Poder Executivo
Secretaria de Planejamento, Administração e Finanças

Ceará
 Governo Municipal de Jaguaribara
 Consolidado

RELATÓRIO RESUMIDO DA EXECUÇÃO ORÇAMENTÁRIA
 DEMONSTR. DAS RECEITAS E DESPESAS
 COM MANUTENÇÃO E DESENV. DO ENSINO - MDE
 ORÇAMENTOS FISCAL E DA SEGURIDADE SOCIAL
 1º bimestre de 2018 (Janeiro a Fevereiro)

CONASP
 Pag.: 0004

19.1 - Mínimo de 60% do FUNDEB na remuneração do Magistério
 $(13 - (16.1+17.1)) / ((11) \times 100) \%$
 19.2 - Máximo de 40% de despesa com MDE, que não remuneração do magistério
 $(14 - (16.2+17.2)) / ((11) \times 100) \%$
 19.3 - Máximo de 5% não aplicado no exercício $(100 - (19.1+19.2)) \%$

CONTROLE DA UTILIZAÇÃO DE RECURSOS NO EXERCÍCIO SUBSEQUENTE

20-Recursos recebidos do fundeb em 2017 que não foram utilizados
 21-Despesas custeadas com o saldo do item 20 até o
 1º trimestre de 2018

MANUTENÇÃO E DESENVOLVIMENTO DO ENSINO - DESPESAS CUSTEADAS COM A RECEITA RESULTANTE DE IMPOSTOS E RECURSOS DO FUNDEB

DESPESAS COM AÇÕES TÍPICAS DE MDE	DOTAÇÃO INICIAL	DOTAÇÃO ATUALIZADA	DESPESAS EMPENHADAS		DESPESAS LIQUIDADAS	
			ATÉ O BIMESTRE (e)	% (f) = (e/d) x 100 (g)	ATÉ O BIMESTRE (g)	% (h) = (g/d) x 100 (i)
22-Educação infantil	1.191.700,00	1.191.700,00	730.318,46	61,28	113.184,82	9,50
22.1 - Creche	0,00	0,00	0,00	0,00	0,00	0,00
22.1.1 - Despesas custeadas com recursos do FUNDEB	0,00	0,00	0,00	0,00	0,00	0,00
22.1.2 - Despesas custeadas com outros recursos de impostos	0,00	0,00	0,00	0,00	0,00	0,00
22.2 - Pré escola	1.191.700,00	1.191.700,00	730.318,46	61,28	113.184,82	9,50
22.2.1 - Despesas custeadas com recursos do FUNDEB	1.191.700,00	1.191.700,00	730.318,46	61,28	113.184,82	9,50
22.2.2 - Despesas custeadas com outros recursos de impostos	0,00	0,00	0,00	0,00	0,00	0,00
23-Ensino fundamental	8.965.000,00	9.171.300,00	6.953.471,09	75,82	1.354.042,16	14,76
23.1 - Despesas custeadas com recursos do Fundeb	8.677.200,00	8.811.500,00	6.477.262,67	73,51	1.300.806,33	14,76
23.2 - Despesas custeadas com outros recursos de impostos	287.800,00	359.800,00	476.208,42	132,35	53.235,83	14,80
24-Ensino médio	255.000,00	315.000,00	51.697,20	16,41	0,00	0,00
25-Ensino superior	39.000,00	39.000,00	0,00	0,00	0,00	0,00
26-Ensino profissional não integrado ao ensino regular	0,00	0,00	0,00	0,00	0,00	0,00
27-Outras	0,00	0,00	0,00	0,00	0,00	0,00
28 - Total de despesas com ações típicas de MDE (22+23+24+25+26+27)	10.441.700,00	10.708.000,00	7.735.486,75	72,24	1.467.226,98	13,70

DEDUÇÕES CONSIDERADAS PARA FINS DO LIMITE CONSTITUCIONAL

VALOR



GOVERNO MUNICIPAL DE JAGUARIBARA
Unidades por um município melhor.
Poder Executivo
Secretaria de Planejamento, Administração e Finanças

Ceará
 Governo Municipal de Jaguaribara
 Consolidado

RELATÓRIO RESUMIDO DA EXECUÇÃO ORÇAMENTÁRIA
 DEMONSTR. DAS RECEITAS E DESPESAS
 COM MANUTENÇÃO E DESENV. DO ENSINO - MDE
 ORÇAMENTOS FISCAL E DA SEGURIDADE SOCIAL
 1º bimestre de 2018 (Janeiro a Fevereiro)

CONASP
 Pag.: 0005

29-Resultado líquido das transferências do Fundeb = (12)	1.022.197,99								
30-Despesas custeadas com a complementação do Fundeb no exercício	391.832,71								
31-Receita de aplicação financeira dos recursos do Fundeb até o bimestre = (49)	514,46								
32-Despesas custeadas com superavit financeiro do exercício anterior do Fundeb	0,00								
33-Despesas custeadas com o 'superavit' financeiro do exercício anterior, de outros recursos de impostos	5.640,76								
34-Restos a pagar inscritos no exercício sem disponibilidade financeira, de recursos de impostos vinculados ao ensino	0,00								
35-Cancelamento no exercício de restos a pagar inscritos com dispon. de recursos de impostos vinculados ao ensino = (45)	0,00								
36-Total das deduções para fins do limite constitucional.(29+30+31+32+33+34+35)	397.987,93								
37-Total das despesas para fins de limite ((22 + 23) - 36)	1.069.239,05								

38-Percentual de aplicação em MDE sobre a receita líquida de impostos ((37)/(3) x 100)%

= Limite constitucional 25%

22,88

OUTRAS INFORMAÇÕES PARA CONTROLE

OUTRAS DESPESAS CUSTEADAS COM RECEITAS ADICIONAIS PARA FINANCIAMENTO DO ENSINO	DOTAÇÃO		DESPESAS EMPENHADAS		DESPESAS LIQUIDADAS	
	INICIAL	ATUALIZADA	ATÉ O BIMESTRE	%	ATÉ O BIMESTRE	%
	(a)	(d)	(e)	(f)=(e/d)x100	(g)	(h)=(g/d)x100
39 - Despesas custeadas com a aplicação financeira de outros recursos de impostos vinculados ao ensino	0,00	0,00	0,00	0,00	0,00	0,00
40 - Despesas custeadas com a contribuição social do salário educacã	345.000,00	345.000,00	88.494,63	100,00	88.494,63	100,00
41 - Despesas custeadas com operações de crédito	0,00	0,00	0,00	0,00	0,00	0,00
42 - Despesas custeadas com outras receitas para financiamento do en	1.767.000,00	1.767.000,00	72.605,57	100,00	72.605,57	100,00
43 - Total das outras despesas custeadas com receitas adicionais para financiamento do ensino (39+40+41+42)	2.112.000,00	2.112.000,00	161.100,20	100,00	161.100,20	100,00
44 - Total geral das despesas com educação (44)=(28+43)	11.172.700,00	11.488.940,00	8.309.939,23	72,58	1.628.327,18	14,22

B



GOVERNO MUNICIPAL DE JAGUARIBARA
 União por um município melhor.
Poder Executivo
Secretaria de Planejamento, Administração e Finanças

Ceará
 Governo Municipal de Jaguaribara
 Consolidado

RELATÓRIO RESUMIDO DA EXECUÇÃO ORÇAMENTÁRIA
 DEMONSTR. DAS RECEITAS E DESPESAS
 COM MANUTENÇÃO E DESENV. DO ENSINO - MDE
 ORÇAMENTOS FISCAL E DA SEGURIDADE SOCIAL
 1º bimestre de 2018 (Janeiro a Fevereiro)

CONASP
 Pag.: 0006

**RESTOS A PAGAR INSCRITOS COM DISPONIBILIDADE FINANCEIRA
 DE RECURSOS DE IMPOSTOS VINCULADOS AO ENSINO**

	SALDO ATÉ O BIMESTRE	CANCELADO EM 2018 (3)
45 - Restos a pagar de despesas com MDE	271.476,50	0,00
45.1 - Executadas com recursos de impostos vinculados ao ensino	271.476,53	0,00
45.2 - Executadas com recursos do FUNDEB	0,97	0,00

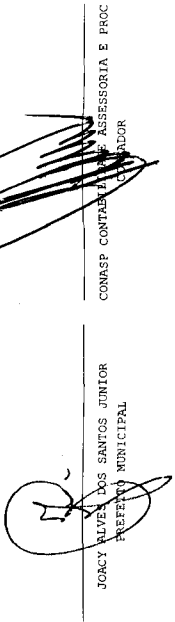
CONTROLE DA DISPONIBILIDADE FINANCEIRA

	FUNDES	SALÁRIO EDUCAÇÃO
46-DISPONIBILIDADE FINANCEIRA EM 31 DE DEZEMBRO DE 2017	0,97	0,00
47-(+) INGRESSO DE RECURSOS ATÉ O BIMESTRE	1.593.899,61	88.494,63
48-() PAGAMENTOS EFETUADOS ATÉ O BIMESTRE	0,00	0,00
48.1-() Orçamento do exercício	1.097.150,27	88.494,63
48.2-() Restos a pagar	0,00	0,00
49-(+) RECEITA DE APLICAÇÃO FINANCEIRA DOS RECURSOS ATÉ O BIMESTRE	514,46	0,00
50-(=)DISPONIBILIDADE FINANCEIRA ATÉ O BIMESTRE	497.264,77	0,00
51-(+) Ajustes	0,00	0,00
51.1 - Retenções	0,00	0,00
51.2 - Conciliação bancária	0,00	0,00
52-(=)SALDO FINANCEIRO CONCILIADO	0,00	0,00

FONTE: SISTEMA: Aspec Informática - UNIDADE RESPONSÁVEL: Prefeitura Municipal de Jaguaribara - DATA DA EMISSÃO: 28/03/2018 - HORA DA EMISSÃO: 10:44:17

Notas: Limites mínimos anuais a serem cumpridos no encerramento do exercício
 Art. 21. Inciso 2º, lei 11.494/2007: Até 5% dos recursos recebidos à conta dos fundos, inclusive relativos à complementação da União recebidos nos termos do Inciso 1º do art. 6º desta Lei, poderão ser utilizados no 1º trimestre do exercício imediatamente subsequente, mediante abertura de crédito adicional.
 Caput do Artigo-212- de-02/1988.

Os valores referentes à parcela dos restos a pagar inscritos em disponibilidade financeira vinculada à educação deverão ser informadas somente no RREO do último bimestre do exercício.
 Limites mínimos anuais a serem cumpridos no encerramento do exercício, no âmbito atuação prioritária, conforme LDB, art. 11, V.
 Nos cinco primeiros bimestres do exercício o acompanhamento poderá ser feito com base na despesa empenhada ou na despesa liquidada. No último bimestre do exercício, o valor deverá corresponder ao total da despesa empenhada.
 Essa coluna poderá ser apresentada somente no último bimestre.


 JORCY ALVES DOS SANTOS JUNIOR
 PREFEITO MUNICIPAL
 CONASP CONTABILIDADE, ASSESSORIA E PROC
 CONTADOR



GOVERNO MUNICIPAL DE JAGUARIBARA

Unidade por uma Fundação Melhor.

Poder Executivo

Secretaria de Planejamento, Administração e Finanças

Ceará

Governo Municipal de Jaguaribara
Consolidado

RELATÓRIO RESUMIDO DA EXECUÇÃO ORÇAMENTÁRIA
DEMONSTRATIVO DAS RECEITAS DE IMPOSTOS E
DAS DESPESAS PRÓPRIAS COM SAÚDE
ORÇAMENTOS FISCAL E DA SEGURIDADE SOCIAL
1º bimestre de 2019 (Janeiro e Fevereiro)

COMASP
Pag.: 0001

RREO - ANEXO 12 (LC 141/2012, art.35)

R\$ 1,00

RECEITAS PARA APLICAÇÃO DA APLICAÇÃO EM AÇÕES E SERVIÇOS PÚBLICOS DE SAÚDE

	PREVISÃO INICIAL		PREVISÃO ATUALIZADA		RECEITAS REALIZADAS	
	(a)	(b)	(c)	(d)	(e)	(f)
RECEITAS DE IMPOSTOS LÍQUIDA (I)	960.000,00	960.000,00	960.000,00	60.302,61	6,28	
Imposto Predial e Territorial Urbano - IPTU	20.000,00	20.000,00	20.000,00	3.021,83	15,11	
Imposto Sobre Transmissão de Bens Inter vivos - ITBI	15.000,00	15.000,00	15.000,00	7.606,98	50,71	
Imposto Sobre Serviços de Qualquer Natureza - ISS	500.000,00	500.000,00	500.000,00	29.210,49	5,84	
Imposto de Renda Retido na Fonte - IRRF	350.000,00	350.000,00	350.000,00	2.641,10	0,75	
Imposto Territorial Rural - ITR	0,00	0,00	0,00	0,00	0,00	
Multas, Juros de Mora e Outros Encargos de Impostos	23.000,00	23.000,00	23.000,00	50,37	0,22	
Dávida Ativa de Impostos	40.000,00	40.000,00	40.000,00	16.793,16	41,98	
Multas, Juros de Mora e Outros Encargos de Dívida Ativa	12.000,00	12.000,00	12.000,00	978,68	8,16	
RECEITAS DE TRANSFERÊNCIAS CONSTITUCIONAIS E LEGAIS (II)	17.282.000,00	17.282.000,00	17.282.000,00	3.119.436,68	18,05	
Cota Parte FPM	13.215.000,00	13.215.000,00	13.215.000,00	2.223.340,11	16,82	
Cota Parte IFR	5.000,00	5.000,00	5.000,00	0,00	0,00	
Cota Parte IPVA	400.000,00	400.000,00	400.000,00	164.283,79	41,07	
Cota Parte ICMS	3.650.000,00	3.650.000,00	3.650.000,00	729.877,24	20,00	
Cota Parte IPI - Exportação	0,00	0,00	0,00	0,00	0,00	
Compensações Financeiras Provenientes de Impostos e Transferências Constitucionais	12.000,00	12.000,00	12.000,00	1.935,54	16,13	
Desoneração ICMS LC 87/97	12.000,00	12.000,00	12.000,00	1.935,54	16,13	
Outras	0,00	0,00	0,00	0,00	0,00	
TOTAL DE RECEITAS PARA APLICAÇÃO EM AÇÕES E SERVIÇOS PÚBLICOS DE SAÚDE(III) = I+II	18.242.000,00	18.242.000,00	18.242.000,00	3.179.739,29	17,43	

RECEITAS ADICIONAIS PARA FINANCIAMENTO DA SAÚDE

	PREVISÃO INICIAL		PREVISÃO ATUALIZADA		RECEITAS REALIZADAS	
	(a)	(b)	(c)	(d)	(e)	(f)
TRANSFERÊNCIAS DE RECURSOS DO SISTEMA ÚNICO DE SAÚDE - SUS	2.275.500,00	2.275.500,00	2.275.500,00	312.273,46	13,72	
Provenientes da União	2.219.500,00	2.219.500,00	2.219.500,00	309.585,86	13,95	
Provenientes do Estado	0,00	0,00	0,00	0,00	0,00	
Provenientes de Outros Municípios	0,00	0,00	0,00	0,00	0,00	
Outras Receitas do SUS	56.000,00	56.000,00	56.000,00	2.687,60	4,80	
TRANSFERÊNCIAS VOLUNTÁRIAS	435.300,00	435.300,00	435.300,00	0,00	0,00	

BR



GOVERNO MUNICIPAL DE JAGUARIBARA
União por um município melhor.
Poder Executivo
Secretaria de Planejamento, Administração e Finanças

Ceará
Governo Municipal de Jaguaribara
Consolidado

RELATÓRIO RESUMIDO DA EXECUÇÃO ORÇAMENTÁRIA
DEMONSTRATIVO DAS RECEITAS DE IMPOSTOS E
DAS DESPESAS PRÓPRIAS COM SAÚDE
ORÇAMENTOS FISCAL E DA SEGURIDADE SOCIAL
1º bimestre de 2018 (Janeiro a Fevereiro)

CONASE
Pag.: 0002

RECEITAS DE OPERAÇÕES DE CRÉDITO VINCULADAS À SAÚDE	2017		2018		2018	
	Até o Bimestre (f)	Até o Bimestre (g)	Até o Bimestre (h)	Até o Bimestre (i)	Até o Bimestre (j)	Até o Bimestre (k)
OUTRAS RECEITAS PARA FINANCIAMENTO DA SAÚDE	0,00	0,00	0,00	0,00	0,00	0,00
TOTAL DE RECEITAS ADICIONAIS PARA FINANCIAMENTO DA SAÚDE	2.710.800,00	2.710.800,00	312.273,46	312.273,46	11,52	
DESPESAS COM SAÚDE (por grupo de natureza de despesa)						
DESPESAS CORRENTES						
Pessoal e Encargos Sociais	5.928.760,00	6.168.760,00	4.828.078,52	78,27	1.028.091,73	16,67
Juros e Encargos da Dívida	4.337.500,00	4.295.000,00	3.646.000,00	84,89	723.460,52	16,69
Outras Despesas Correntes	1.591.260,00	0,00	0,00	0,00	0,00	0,00
DESPESAS DE CAPITAL	340.300,00	1.873.760,00	1.182.078,52	63,09	302.631,21	16,15
Investimentos	340.300,00	100.300,00	24.185,00	24,11	21.690,00	21,63
Inversões Financeiras	0,00	100.300,00	24.185,00	24,11	21.690,00	21,63
Amortização de Dívidas	0,00	0,00	0,00	0,00	0,00	0,00
TOTAL DAS DESPESAS COM SAÚDE (IV)	6.269.060,00	6.269.060,00	4.852.263,52	77,40	1.049.781,73	16,75
DESPESAS COM SAÚDE NÃO COMPUTADAS PARA FINS DE APLICAÇÃO DO PERCENTUAL MÍNIMO						
DESPESAS COM INATIVOS E PENSIONISTAS						
DESPESAS COM ASSISTÊNCIA À SAÚDE QUE NÃO ATENDE AO PRINCÍPIO DE ACESSO UNIVERSAL	0,00	0,00	0,00	0,00	0,00	0,00
DESPESAS CUSTEADAS COM OUTROS RECURSOS						
Recursos de Transferências do Sistema Único de Saúde - SUS	2.275.500,00	2.275.500,00	312.273,46	6,44	312.273,46	29,75
Outros Recursos	0,00	0,00	0,00	0,00	0,00	0,00
OUTRAS AÇÕES E SERVIÇOS NÃO COMPUTADOS SEM DISPONIBILIDADE FINANCEIRA	12.500,00	2.770,12	2.770,12	0,00	2.770,12	0,00
RESTOS A PAGAR NÃO PROCESSADOS INDEVIDAMENTE NO EXERCÍCIO SEM DISPONIBILIDADE FINANCEIRA	—	—	0,00	0,00	0,00	—
DESPESAS CUSTEADAS COM DISPONIBILIDADE DE CAIXA VINCULADA AOS RESTOS A PAGAR CANCELADOS	0,00	0,00	0,00	0,00	0,00	0,00

2



GOVERNO MUNICIPAL DE JAGUARIBARA
 União dos Municípios do Rio Grande do Norte
Poder Executivo
Secretaria de Planejamento, Administração e Finanças

Ceará
 Governo Municipal de Jaguaribara
 Consolidado

RELATÓRIO RESUMIDO DA EXECUÇÃO ORÇAMENTÁRIA
 DEMONSTRATIVO DAS RECEITAS DE IMPOSTOS E
 DAS DESPESAS PRÓPRIAS COM SAÚDE
 ORÇAMENTOS FISCAL E DA SEGURIDADE SOCIAL
 1º bimestre de 2018 (Janeiro a Fevereiro)

CONASP
 Pág.: 0003

DESPESAS CUSTEADAS COM RECURSOS VINCULADOS A PARCELA DO PERCENTUAL MÍNIMO QUE NÃO FOI APLICADA EM AÇÕES E SERVIÇOS DE EXERCÍCIOS ANTERIORES	0,00	0,00	0,00	0,00	0,00	0,00	0,00	0,00	0,00
TOTAL DAS DESPESAS COM NÃO COMPUTADAS (V)	2.288.000,00	2.278.270,12	315.043,58	13,83	315.043,58	13,83	315.043,58	13,83	13,83
TOTAL DAS DESPESAS COM AÇÕES E SERVIÇOS PÚBLICOS DE SAÚDE (VI)-(IV V)	3.991.060,00	3.990.789,88	4.537.219,94	113,69	734.738,15	18,41			

PERCENTUAL DE APLICAÇÃO EM AÇÕES E SERVIÇOS PÚBLICOS DE SAÚDE SOBRE AS RECEITAS DE IMPOSTOS
 LIQ.E TRANSF.CONSTITUC.E LEGAIS - (VIIh ou i)/(IIBb)*100 - LIMITE CONSTITUCIONAL 15% 23,11
 VALOR REFERENTE A DIFERENÇA ENTRE O VALOR EXECUTADO E O LIMITE MÍNIMO
 CONSTITUCIONAL (VI(h ou i) - (15*(IIBb)/100) 257.777,26

EXECUÇÃO DE RESTOS A PAGAR NÃO PROCESSADOS COM DISPONIBILIDADE DE CAIXA	INSCRITOS	CANCELADOS/ PRESCRITOS	PAGOS	A PAGAR	PARCELA CONSIDERADA NO LIMITE
Inscritos em 2017	0,00	0,00	0,00	0,00	0,00
Inscritos em 2016	0,00	0,00	0,00	0,00	0,00
Inscritos em 2015	0,00	0,00	0,00	0,00	0,00
Inscritos em 2014	0,00	0,00	0,00	0,00	0,00
Inscritos em exercícios anteriores a 2014	0,00	0,00	0,00	0,00	0,00
TOTAL (VIII)	0,00	0,00	0,00	0,00	0,00

CONTROLE DE RESTOS A PAGAR CANCELADOS OU PRESCRITOS PARA FINS DE APLICAÇÃO
 DA DISPONIBILIDADE DE CAIXA CONFORME Art 24, Par. 1º, 2º

	RESTOS A PAGAR CANCELADOS OU PRESCRITOS	
	SALDO INICIAL	DESPESAS CUSTEADAS NO EXERC. DE REFERENCIA (NÃO APLICADO)
Restos a pagar cancelados ou prescritos em 2018	0,00	0,00
Restos a pagar cancelados ou prescritos em 2017	0,00	0,00
Restos a pagar cancelados ou prescritos em 2016	0,00	0,00
Restos a pagar cancelados ou prescritos em 2015	0,00	0,00
Restos a pagar cancelados ou prescritos em exercícios anteriores a 2014	0,00	0,00
Total	0,00	0,00

18



GOVERNO MUNICIPAL DE JAGUARIBARA
União por um município melhor.
Poder Executivo
Secretaria de Planejamento, Administração e Finanças

Ceará
 Governo Municipal de Jaguaribara
 Consolidação

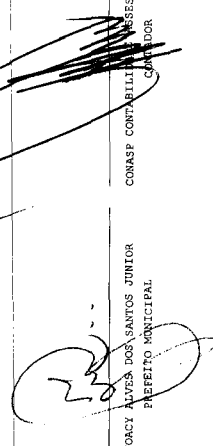
RELATÓRIO RESUMIDO DA EXECUÇÃO ORÇAMENTÁRIA
 DEMONSTRATIVO DAS RECEITAS DE IMPOSTOS E
 DAS DESPESAS PROPRIAS COM SAÚDE
 ORÇAMENTOS FISCAL E DA SEGURIDADE SOCIAL
 1º Bimestre de 2018 (Janeiro a Fevereiro)

CONASP
 Pág.: 0004

	SALDO		DESPESAS CUSTEADAS NO		SALDO FINAL (NÃO APLICADO)	
	INICIAL	EXERC. DE REFERENCIA	EXERC. DE REFERENCIA	(NÃO APLICADO)		
Restos a pagar cancelados ou prescritos em 2018	0,00	0,00	0,00	0,00	0,00	
Restos a pagar cancelados ou prescritos em 2017	0,00	0,00	0,00	0,00	0,00	
Restos a pagar cancelados ou prescritos em 2016	0,00	0,00	0,00	0,00	0,00	
Restos a pagar cancelados ou prescritos em 2015	0,00	0,00	0,00	0,00	0,00	
Restos a pagar cancelados ou prescritos em exercícios anteriores a 2014	0,00	0,00	0,00	0,00	0,00	
Total	0,00	0,00	0,00	0,00	0,00	

	DOTAÇÃO		DESPESAS EMPENHADAS		DESPESAS LIQUIDADAS	
	INICIAL	ATUALIZADA	ATE O BIMESTRE (1)	(1/total)	ATE O BIMESTRE (m)	(m/total)
DESPESAS COM SAÚDE (por subfunção)						
Atenção básica	2.452.060,00	2.348.160,00	1.959.589,87	40,38	392.353,23	37,37
Assistência hospitalar e ambulatorial	3.060.000,00	2.946.250,00	2.319.979,05	47,81	517.590,64	49,30
Suporte profilático e terapêutico	84.000,00	189.000,00	73.264,93	1,51	21.747,46	2,07
Vigilância sanitária	133.000,00	171.950,00	99.760,39	2,06	25.933,96	2,47
Vigilância epidemiológica	0,00	0,00	0,00	0,00	0,00	0,00
Alimentação e nutrição	0,00	0,00	0,00	0,00	0,00	0,00
Outras subfunções	540.000,00	613.700,00	399.691,28	8,24	92.156,64	8,78
TOTAL DE DESPESAS	6.269.060,00	6.269.060,00	4.852.263,52	100,00	1.049.781,73	100,00

FONTE: SISTEMA - UNIDADE RESPONSÁVEL: Prefeitura Municipal de Jaguaribara - DATA DA EMISSÃO: 28/03/2018 - HORA DA EMISSÃO: 10:46:12



JOACY ALVES DOS SANTOS JUNIOR
 PREFEITO MUNICIPAL
 CONASP CONTABILIDADE, FISCAL E PROCEL
 CONTROLADOR



GOVERNO MUNICIPAL DE JAGUARIBARA
 União dos municípios da Paraíba
Poder Executivo
Secretaria de Planejamento, Administração e Finanças

Ceará
 Governo Municipal de Jaguaribara
 Consolidado

RELATÓRIO RESUMIDO DA EXECUÇÃO ORÇAMENTÁRIA
 DEMONSTRATIVO DAS PARCERIAS PÚBLICO PRIVADAS
 ORÇAMENTOS FISCAL E DA SEGURIDADE SOCIAL
 1º bimestre de 2018 (Janeiro a Fevereiro)

CONASP
 Pág.: 0001

R\$ 1,00

R\$ 1,00

IMPACTOS DAS CONTRATAÇÕES DE PPP	REGISTROS EFETUADOS EM 2018	
	31 DE DEZEMBRO DO EXERCÍCIO ANTERIOR	Até o bimestre
TOTAL DE ATIVOS	-	-
Ativos constituídos pela SPE	-	-
TOTAL DE PASSIVOS	-	-
Obrigações decorrentes de ativos constituídos pela SPE	-	-
Provisões de PPP	-	-
Outros passivos	-	-
ATOS POTENCIAIS PASSIVOS	-	-
Obrigações contratuais	-	-
Riscos não Provisionados	-	-
Garantias concedidas	-	-
Outros Passivos Contingentes	-	-
Do ente federado, exceto (A) - (II)	-	-
Das estatais não dependentes (A)	-	-
TOTAL DAS DESPESAS	-	-
PPP A CONTRATAR (II)	-	-
RECEITA CORRENTE LÍQUIDA (RCL) (III)	24.239.874,27	25.190.822,64
TOTAL DAS DESPESAS CONSIDERADAS PARA O LIMITE (IV=I+II)	-	-
TOTAL DAS DESPESAS/RCL(=) (V=IV/III)	0,00	0,00

FONTE: SISTEMA: Aspéc Informática - UNIDADE RESPONSÁVEL: Prefeitura Municipal de Jaguaribara - DATA DA EMISSÃO: 18/03/2018 - HORA DA EMISSÃO: 10:40:22

JONCY ALVES DOS SANTOS JUNIOR
 PREFEITO MUNICIPAL

CONASP CONTÁBILIDADE, ASSESSORIA E PROC
 CONTADOR

**GOVERNO MUNICIPAL DE JAGUARIBARA**

União dos municípios mineiros

Poder Executivo**Secretaria de Planejamento, Administração e Finanças**Ceará
Governo Municipal de Jaguaribara
ConsolidadoRELATÓRIO RESUMIDO DA EXECUÇÃO ORÇAMENTÁRIA
DEMONSTRATIVO SIMPLIFICADO DO REL. RESUMIDO DA EXECUÇÃO ORÇAMENTÁRIA
ORÇAMENTOS FISCAL E DA SEGURIDADE SOCIAL
1º bimestre de 2018 (Janeiro a Fevereiro)CONASP
Pag.: 0001

LRF, Art 48, Anexo XIV

R\$ 1,00

BALANÇO ORÇAMENTÁRIO		Até o Bimestre
RECEITAS		
Previsão Inicial da Receita		29.950.000,00
Previsão Atualizada da Receita		29.950.000,00
Receitas Realizadas		5.201.471,71
Deficit Orçamentário		0,00
Saldos de Exercícios Anteriores (Utilizados para créditos Adicionais)		0,00
DESPESAS		
Dotação inicial		29.950.000,00
Créditos Adicionais		0,00
Dotação Atualizada		29.950.000,00
Despesas Empenhadas		19.144.118,16
Despesas Liquidadas		3.939.625,91
Despesas Pagas		2.280.269,39
Superavit Orçamentário		1.261.845,80
DESPESAS POR FUNÇÃO/SUBFUNÇÃO		
	Até o Bimestre	
Despesas Empenhadas		19.144.118,16
Despesas Liquidadas		3.939.625,91
RECEITA CORRENTE LÍQUIDA - RCL		
	Até o Bimestre	
Receita Corrente Líquida		25.190.822,64
RECEITAS E DESPESAS DOS REGIMES DE PREVIDÊNCIA		
	Até o Bimestre	
Regime Geral de Previdência Social		
Receitas Previdenciárias Realizadas (I)		
Despesas Previdenciárias Liquidadas (II)		
Resultado Previdenciárias (III) = (I - II)		
Regime Próprio de Previdência dos Servidores		
Receitas Previdenciárias Realizadas (IV)		0,00
Despesas Previdenciárias Liquidadas (V)		0,00
Resultado Previdenciário (VI) = (IV - V)		0,00

B



GOVERNO MUNICIPAL DE JAGUARIBARA
 UNIDOS POR UMA PARTICIPAÇÃO ATIVA
Poder Executivo
Secretaria de Planejamento, Administração e Finanças

Ceará
 Governo Municipal de Jaguaribara
 Consolidado

RELATÓRIO RESUMIDO DA EXECUÇÃO ORÇAMENTÁRIA
 DEMONSTRATIVO SIMPLIFICADO DO REL. RESUMIDO DA EXECUÇÃO ORÇAMENTÁRIA
 ORÇAMENTOS FISCAL E DA SEGURIDADE SOCIAL
 1º bimestre de 2018 (Janeiro a Fevereiro)

CONASP
 Pag.: 0002

RESULTADOS NOMINAIS E PRIMÁRIOS			
	Meta fixada no AMF da LDO (a)	Resultado apurado até o bimestre (b)	% em relação à meta (b/a)
Resultado Nominal	0,00	1.117.599,95	0,00 %
Resultado Primário	0,00	1.127.328,73	0,00 %

RESTOS A PAGAR POR PODER E MINISTÉRIO PÚBLICO				
	Inscrição	Cancelamento Até o Bimestre	Pagamento Até o Bimestre	Saldo a Pagar
RESTOS A PAGAR PROCESSADOS				
Poder Executivo	3.292.720,96	0,00	1.662.818,90	1.629.902,06
Poder Legislativo	0,00	0,00	0,00	0,00
Poder Judiciário	0,00	0,00	0,00	0,00
Ministério Público	0,00	0,00	0,00	0,00
RESTOS A PAGAR NÃO PROCESSADOS				
Poder Executivo	322.559,60	0,00	0,00	322.559,60
Poder Legislativo	0,00	0,00	0,00	0,00
Poder Judiciário	0,00	0,00	0,00	0,00
Ministério Público	0,00	0,00	0,00	0,00
TOTAL	3.615.280,56	0,00	1.662.818,90	1.952.461,66

DESPESAS COM AÇÕES TÍPICAS DE MANUTENÇÃO E DESENVOLVIMENTO DO ENSINO	Limites Constitucionais Anuais		
	Valor Apurado Até o Bimestre	% Mínimo a Aplicar no Exercício	% Aplicado Até o Bimestre
Mínimo Anual de <18%/25%> das receitas de impostos na manutenção e desenvolvimento do Ensino	1.065.239,05	25%	22,88
Mínimo Anual de 60% do FUNDEB na Remuneração do Magistério com Ensino Fundamental e Médio	762.317,74	60%	47,81
Mínimo Anual de 60% do FUNDEB na Remuneração do Magistério com Educ. Infantil e Ensino Fundamental	0,00	60%	0,00
Complementação da União ao FUNDEB	391.832,71	R\$4.500.000,00	8,71



GOVERNO MUNICIPAL DE JAGUARIBARA
 Unidos por um município melhor.
Poder Executivo
Secretaria de Planejamento, Administração e Finanças

Ceará
 Governo Municipal de Jaguaribara
 Consolidado

RELATÓRIO RESUMIDO DA EXECUÇÃO ORÇAMENTÁRIA
 DEMONSTRATIVO SIMPLIFICADO DO REL. RESUMIDO DA EXECUÇÃO ORÇAMENTÁRIA
 ORÇAMENTOS FISCAL E DA SEGURIDADE SOCIAL
 1º bimestre de 2018 (Janeiro a Fevereiro)


COMASP
 Pag.: 0003


PROJEÇÃO ATUARIAL DOS REGIMES DE PREVIDÊNCIA	100.º		200.º		350.º	
	EXERCÍCIO	EXERCÍCIO	EXERCÍCIO	EXERCÍCIO	EXERCÍCIO	EXERCÍCIO
Regime Geral de Previdência Social						
Recitas Previdenciárias (II)						
Despesas Previdenciárias (II)						
Resultado Previdenciário (I - II)						
Regime Próprio de Previdência Social dos Servidores Públicos						
Recitas Previdenciárias (IV)	0,00	0,00	0,00	0,00	0,00	0,00
Despesas Previdenciárias (IV)	0,00	0,00	0,00	0,00	0,00	0,00
Resultado Previdenciário (IV - V)	0,00	0,00	0,00	0,00	0,00	0,00

DESPESAS COM AÇÕES E SERVIÇOS PÚBLICOS DE SAÚDE	Valor Apurado		Limites Constitucionais Anuais	
	Até o Bimestre	% Aplicado Até o Bimestre	Mínimo a Aplicar no Exercício	% Aplicado Até o Bimestre
Despesas com Ações e Serviço Público de Saúde executadas com recursos de impostos	734.738,15	15,00 %	15,00 %	23,11 %

DESPESAS DE CARÁTER CONTINUADO DERIVADAS DE PPP	Valor Apurado no	
	Exercício Corrente	%
Despesas de Caráter Continuada Derivadas de PPP		
Total das Despesas / RCL (%)		

FONTE: SISTEMA: Aspec Informática - UNIDADE RESPONSÁVEL: Prefeitura Municipal de Jaguaribara - DATA DA EMISSÃO: 28/03/2018 - HORA DA EMISSÃO: 10:55:40


 JOACY ALVES DOS SANTOS JUNIOR
 PREFEITO MUNICIPAL


 COMASP CONTABILIDADE, APOIOSORIA E PROC
 CONTADOR