



**GOVERNO MUNICIPAL DE JAGUARIBARA**

*Unidos por um município melhor.*

**Poder Executivo**

**Secretaria de Planejamento, Administração e Finanças**

## **EDITAL DE PUBLICAÇÃO**

**O PREFEITO MUNICIPAL DE JAGUARIBARA**, no uso de suas atribuições legais conferidas pelo Art. 28, inciso X, da Constituição do Estado do Ceará, pela Lei Orgânica do Município, e art. 52, caput da Lei Complementar nº 101/2000, VEM, através deste, tempestivamente, publicar o **RELATÓRIO RESUMIDO DA EXECUÇÃO ORÇAMENTÁRIA - RREQO**, relativo ao 6º (sexto) bimestre do exercício financeiro de 2017 no Flanelógrafo do Município de JAGUARIBARA, com fundamento na jurisprudência do Superior Tribunal de Justiça, conforme Decisão proferida no Recurso Especial Nº 105.232 (96/0056484-5/Ceará) e por meio eletrônico através dos portais [www.jaguaribara.ce.gov.br](http://www.jaguaribara.ce.gov.br) e [www.conasp.com.br](http://www.conasp.com.br).

JAGUARIBARA, 30 de janeiro de 2018.

**JOACY ALVES DOS SANTOS JÚNIOR**  
**PREFEITO MUNICIPAL**



**GOVERNO MUNICIPAL DE JAGUARIBARA**  
 União por um município melhor.  
**Secretaria de Planejamento, Administração e Finanças**

Ceará  
 Governo Municipal de Jaguaribara  
 Consórcio

RELATÓRIO RESUMIDO DA EXECUÇÃO ORÇAMENTÁRIA  
 BALANÇO ORÇAMENTÁRIO  
 COMPONENTES FISCAL E DA SEGURIDADE SOCIAL

6º Bimestre de 2021 (Novembro e Dezembro)

COMSP  
 Pág.: 0001

ANO - MÊS 1 DEF. Art. 52, inciso I, alínea 'a' e 'b' do inciso II - § 10.1

R\$ 1,00

RECEITAS ORÇAMENTÁRIAS	PREVISÃO INICIAL	PREVISÃO ATUALIZADA (A)	NO BIMESTRE (B)	RECEITAS REALIZADAS			C/A	SALDO A REALIZAR (a-c)
				NO BIMESTRE (B)	1º ATE O BIMESTRE (C)	%		
RECEITAS (menos juros proporcionais) (I)	26.876.000,00	26.876.000,00	5.588.787,61	20,83	25.118.177,86	93,48	1.750.822,14	
RECEITAS CORRENTES	25.428.000,00	25.428.000,00	4.398.876,27	17,30	24.233.874,27	95,34	1.028.125,73	
RECEITA TRIBUTÁRIA	191.000,00	193.000,00	35.152	18,21	183.203,65	94,92	-148.203,65	
Impostos	191.000,00	193.000,00	27.013,33	14,14	164.279,58	85,96	-127.266,25	
Taxas	0,00	0,00	5.207,82	10,45	371.896,47	174,07	371.896,47	
RECEITA DE CONTRIBUIÇÕES	46.000,00	49.000,00	49.000,00	100,00	49.000,00	100,00	0,00	
Contribuições de pessoas físicas e direito do autor (da literatura e artística)	0,00	0,00	33.237,38	0,00	299.541,58	0,00	-299.541,58	
Contribuições de pessoas físicas	0,00	0,00	91.237,38	0,00	289.541,58	0,00	-289.541,58	
RECEITA PATROAIAL	171.000,00	177.000,00	6.363,70	3,60	154.899,85	64,88	62.140,15	
Salários de militares	171.000,00	177.000,00	6.363,70	3,60	154.899,85	64,88	62.140,15	
TRANSFERÊNCIAS CORRENTES	24.256.700,00	24.256.700,00	4.587.038,01	18,90	22.514.744,22	94,02	1.451.955,78	
Transferências intergovernamentais	24.231.700,00	24.181.700,00	4.433.838,01	18,34	22.441.548,22	93,83	1.540.155,78	
Transferências de instituições privadas	0,00	0,00	5.000,00	0,00	5.000,00	0,00	-5.000,00	
Transferências de convênios	85.000,00	85.000,00	148.200,00	174,35	168.200,00	197,88	-83.200,00	
CURTAS RECEITAS CORRENTES	38.300,00	38.300,00	24.549,73	64,10	88.552,36	231,13	-50.252,36	
Salta e lucra da obra	2.000,00	2.000,00	1.788,71	89,43	5.213,30	260,67	-3.213,30	
Indenizações e ressarcimentos	4.300,00	4.300,00	1.851,15	43,05	6.387,82	148,55	-2.087,82	
Receita da dívida ativa	17.000,00	17.000,00	8.979,80	52,82	28.126,23	165,45	-11.126,23	
Receitas correntes diversas	15.000,00	15.000,00	11.949,57	79,67	48.756,21	325,30	-33.756,21	
RECEITAS DE CAPITAL	-2.608.000,00	1.503.000,00	506.375,74	37,78	879.303,59	54,78	725.656,41	
ALIMENÇÃO DE BENS	0,00	0,00	460.522,28	0,00	462.552,28	0,00	-462.552,28	
Alimentação de bens móveis	0,00	0,00	460.522,28	0,00	462.552,28	0,00	-462.552,28	
TRANSFERÊNCIAS DE CAPITAL	1.605.000,00	1.405.000,00	47.873,46	8,96	416.741,31	25,97	1.188.258,69	
Transferências intergovernamentais	1.570.000,00	1.500.000,00	143.813,46	9,08	314.239,46	203,49	-164.239,46	
Transferências de convênios	1.455.000,00	1.453.000,00	0,00	0,00	102.501,85	7,04	1.352.498,15	
RECEITAS (menos orçamentárias) (II)	0,00	0,00	0,00	0,00	0,00	0,00	0,00	
SUBTOTAL DAS RECEITAS (III) = (I + II)	26.876.000,00	26.876.000,00	5.588.787,61	20,83	25.118.177,86	93,48	1.750.822,14	

*(Handwritten signature and stamp)*  
 NOME: MARTE LIA DE OLIVEIRA  
 SEC. MUNICIPAL DE PLANEJAMENTO, ADMINISTRAÇÃO E FINANÇAS



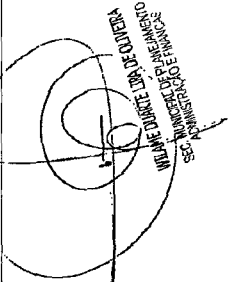
Cesra  
 Governo Municipal de Jaguaribara  
 Conselho

RELATÓRIO RESUMO DA EXECUÇÃO ORÇAMENTÁRIA  
 BALANÇO ORÇAMENTÁRIO  
 CRÉDITOS FISCAL E DA SEGURIDADE SOCIAL  
 6º Bimestre de 2017 (Novembro a Dezembro)

COMISSÃO  
 PAG.: 0003

Reserva de contingência	130.000,00	130.000,00	0,00	5,00	130.000,00	0,00	0,00	0,00	130.000,00	0,20	9,40
Previsões (Intra orçamentárias) (IX)	0,00	0,00	0,00	0,00	0,00	0,00	0,00	0,00	0,00	0,00	0,00
SUBTOTAL DAS DESPESAS (XI)=(VII+IX)	26.870.000,00	24.870.000,00	921.316,41	26.656.022,81	213.987,19	5.316.159,43	26.656.012,81	213.987,19	24.748.329,24	0,00	0,00
ANCIPLAZADA DA DÍVIDA	-	-	-	-	-	-	-	-	-	-	-
REFINANCIAMENTO (XII)	-	-	-	-	-	-	-	-	-	-	-
ANQEL. DA DÍVIDA INT	-	-	-	-	-	-	-	-	-	-	-
Dívida mobiliária	-	-	-	-	-	-	-	-	-	-	-
Outras dívidas	-	-	-	-	-	-	-	-	-	-	-
ANQEL. DA DÍVIDA EXT	-	-	-	-	-	-	-	-	-	-	-
Dívida mobiliária	-	-	-	-	-	-	-	-	-	-	-
Outras dívidas	-	-	-	-	-	-	-	-	-	-	-
SUBTOTAL COM REFINANCIAMENTO (XII)=(X-XX)	26.870.000,00	24.870.000,00	921.316,41	26.656.012,81	213.987,19	5.316.159,43	26.656.012,81	213.987,19	24.748.329,24	0,00	0,00
SUPERÁVIZ (XIII)	-	-	-	0,00	-	-	-	-	-	-	-
TOTAL (XIV)=(XII+XIII)	26.870.000,00	24.870.000,00	921.316,41	26.656.022,81	213.987,19	5.316.159,43	26.656.012,81	213.987,25	24.748.329,24	0,00	0,00
Reserva do RRFs	0,00	0,00	0,00	0,00	0,00	0,00	0,00	0,00	0,00	0,00	0,00


RECEITAS ORÇAMENTÁRIAS	PREVISÃO INICIAL	PREVISÃO ATUALIZADA (a)	RECEITAS REALIZADAS			SALDO A REALIZAR (a c)
			NO BIMESTRE (b)	ATE O BIMESTRE (c)		
				b/a	c/a	
RECEITAS (Intra orçamentárias) (II)	0,00	0,00	0,00	0,00	0,00	0,00
RECEITAS CORRETES	0,00	0,00	0,00	0,00	0,00	0,00
RECEITAS DE CAPITAL	0,00	0,00	0,00	0,00	0,00	0,00


  
 SECRETARIA DE PLANEJAMENTO, ADMINISTRAÇÃO E FINANÇAS  
 MUNICÍPIO DE JACUARIBARA - RJ


DESPESAS	DESCRIÇÃO INICIAL (d)	DESCRIÇÃO ATUALIZADA (e)	DESPESAS PREVISIONAIS		SALDO (g) = (e) - (f)	DESPESAS LIQUIDADAS		SALDO (i) = (e) - (h)	DESPESAS ANEXO BEMESTRE (j)	DESPESAS ANEXO BEMESTRE (k)	INSCRITAS EM RESERVA A RESERVA NÃO PROCESSADA (l)
			NO BEMESTRE	ATÉ O BEMESTRE (f)		NO BEMESTRE	ATÉ O BEMESTRE (h)				
DESPESAS Intra orçamentárias (11)	0,00	0,00	0,00	0,00	0,00	0,00	0,00	0,00	0,00	0,00	0,00
DESPESAS CORRENTES	0,00	0,00	0,00	0,00	0,00	0,00	0,00	0,00	0,00	0,00	0,00
DESPESAS DE CAPITAL	0,00	0,00	0,00	0,00	0,00	0,00	0,00	0,00	0,00	0,00	0,00

FONTE: SISTEMA: Aspect Informativo - Unidade Responsável: Prefeitura Municipal de Jaguaribara - DATA DA EMISSÃO: 30/01/2016 - HORA DA EMISSÃO: 14:18:05

Nota: (\*) - No modelo da STN, insite a coluna para reduções de crédito. Por esse motivo, as reduções foram detalhadas na própria coluna de 'créditos adicionais', motivo pelo qual esta coluna poderá conter valores negativos, isto sendo portanto nenhum erro ser exibido valores negativos na coluna 'créditos adicionais'.


 JOCI ALVES DOS SANTOS JUNIOR  
 PREFEITO MUNICIPAL

\_\_\_\_\_  
 CONSOP CONTABILIDADE ASSISTENTE I EROC  
 CONTROLOR


 WILMA DUARTE LIMA DE OLIVEIRA  
 SEC. MUNICIPAL DE PLANEJAMENTO,  
 ADMINISTRAÇÃO E FINANÇAS



**GOVERNO MUNICIPAL DE JAGUARIBARA**  
 Poder Executivo  
 Secretariat de Planejamento, Administração e Finanças

CASA  
 Governo Municipal de Jaguaribara  
 Conselho

RELATÓRIO RESUMIDO DA EXECUÇÃO ORÇAMENTÁRIA  
 DEMONSTRATIVO DA EXECUÇÃO DAS DESPESAS POR FUNÇÃO/SUBFUNÇÃO  
 ORÇAMENTO FISCAL E DA SEGURIDADE SOCIAL  
 6º Bimestre de 2017 (Novembro e Dezembro)

R\$ - Anexo 2 (LRF, Art. 52, inciso II, alínea 'c')

R\$ 1,00

COMP. F.  
 Pág.: 001

FUNÇÃO / SUBFUNÇÃO	DESCRIÇÃO INICIAL	DESCRIÇÃO ATUALIZADA	DESPESAS EMPENHADAS		SALDO		DESPESAS LICITADAS	RP BIMESTRE	RP BIMESTRE (c)	SALDO (b) - (a) - (c) - (d)	DESPESAS EM RESTOS A PAGAR NÃO EXERCÍCIOS
			NO BIMESTRE	ATÉ O BIMESTRE (b)	ATÉ O B/Total	(a) * (b)					
DESPESAS (EXCETO INTRA ORÇAMENTÁRIAS) (1)	26.870.000,00	16.870.000,00	921.346,41	26.656.012,81	108,00	213.987,15	5.316.559,43	26.656.012,81	100,00	213.877,15	0,00
LEGISLATIVA	1.160.000,00	1.166.973,25	7.381,45	1.159.629,58	4,35	7.303,70	220.444,71	1.159.629,58	4,35	7.303,70	0,00
Mão de Obra	1.160.000,00	1.166.973,25	7.381,45	1.159.629,58	4,35	7.303,70	220.444,71	1.159.629,58	4,35	7.303,70	0,00
ADMINISTRAÇÃO	2.727.250,00	2.876.464,33	-7.551,18	2.872.789,78	10,78	2.655,23	645.036,20	2.872.789,78	10,78	2.655,23	0,00
Planejamento e Orçamento	20.800,00	1,00	0,00	0,00	0,00	0,00	0,00	0,00	0,00	0,00	0,00
Administração Geral	2.387.250,00	2.443.952,03	-4.780,15	2.441.594,05	9,16	2.357,98	547.179,66	2.441.594,05	9,16	2.357,98	0,00
Administração Financeira	111.000,00	63.416,94	2.408,00	63.367,00	0,24	49,00	32.186,00	63.367,00	0,24	49,00	0,00
Controle Interno	85.000,00	253.432,04	-13.627,16	253.337,61	0,95	94,35	70.781,47	253.337,61	0,95	94,35	0,00
Demais Subfunções	124.000,00	115.662,00	8.409,13	118.500,12	0,43	162,88	24.689,07	118.500,12	0,43	162,88	0,00
ASSISTÊNCIA SOCIAL	994.000,00	884.876,00	-143.251,44	888.874,17	3,32	1.103,83	161.503,82	888.874,17	3,32	1.103,83	0,00
Assistência ao Idoso	11.000,00	26.919,00	-26.462,43	26.938,65	0,10	16,15	8.407,20	26.938,65	0,10	16,15	0,00
Assistência à Criança e ao Adolescente	271.000,00	145.816,00	-31.875,13	145.660,51	0,55	185,09	30.441,69	145.660,51	0,55	185,09	0,00
Assistência Comunitária	352.000,00	502.019,00	-46.256,72	351.687,18	1,25	325,85	75.821,77	351.687,18	1,25	325,85	0,00
Demais Subfunções	569.000,00	1.936.816,00	315.886,22	7.922.189,29	29,74	6.650,71	1.490.364,78	7.922.189,29	29,74	6.650,71	0,00
Saúde	5.626.800,00	4.936.810,00	-57.926,35	4.932.621,11	10,98	7.163,89	484.639,70	4.932.621,11	10,98	7.163,89	0,00
Atenção Básica	3.167.800,00	2.934.836,00	-189.764,70	2.928.189,29	15,52	896,30	754.041,63	2.928.189,29	15,52	896,30	0,00
Atenção Hospitalar e Ambulatorial	1.870.000,00	1.936.810,00	57.926,35	1.932.621,11	0,36	4.267,51	730.598,07	1.932.621,11	0,36	4.267,51	0,00
Suprimentos Farmacêuticos e Tóxicos	113.000,00	97.665,00	20.913,48	97.605,80	0,37	59,20	32.594,63	97.605,80	0,37	59,20	0,00
Vigilância Sanitária	418.000,00	610.548,00	35.861,47	156.940,97	0,59	111,03	35.705,68	156.940,97	0,59	111,03	0,00
Demais Subfunções	10.529.000,00	3.573.776,56	1.036.579,30	10.513.481,07	39,43	43.055,49	2.101.125,69	10.513.481,07	39,43	43.055,49	0,00
Educação	8.178.100,00	3.673.314,00	826.184,83	8.164.474,59	32,59	6.839,08	1.641.184,30	8.164.474,59	32,59	6.839,08	0,00
Educação Fundamental	164.000,00	257.931,00	47.359,48	171.284,64	0,87	15,038,36	71.793,47	171.284,64	0,87	15,038,36	0,00
Educação Superior	30.000,00	2,00	0,00	0,00	0,00	2,00	0,00	0,00	0,00	2,00	0,00

**VALIDE DURANTE O PERÍODO DE VALIDADE DO INSTRUMENTO.**  
 SEC. MUNICIPAL DE PLANEJAMENTO, ADMINISTRAÇÃO E FINANÇAS



**GOVERNO MUNICIPAL DE JACUÁRIBARA**  
 Município de um município menor.  
**Poder Executivo**  
 Secretaria de Planejamento, Administração e Finanças

Relatório Mensal da Execução Orçamentária  
 Demonstrativo da Execução das Despesas por Função/Orçamento  
 Orçamento Fiscal e da Seguridade Social  
 6º Bimestre de 2017 (Novembro e Dezembro)

CONASP  
 Pág. 1/2002

RREO - Anexo 2 - IRRF, Art. 52, inciso II, alínea "c"

R\$ 1,00

FUNÇÃO / SUBFUNÇÃO	DOTAÇÃO INICIAL	EDIÇÃO ATUALIZADA	DESPESAS EMPENHADAS			DESPESAS LIQUIDADAS			SALDO (e) = (a-d)	ANOTAÇÕES EM PROCESSAMENTO
			RQ EMPRETE	RQ C EMPRETE	RQ D EMPRETE	RQ E EMPRETE	RQ F EMPRETE	RQ G EMPRETE		
Educação Infantil	1.179.700,00	946.635,00	153.009,21	918.553,50	3,18	283,53	206.539,17	936.553,50	3,46	281,50
Educação de Jovens e Adulto	479.500,00	8.322,80	-2.266,18	8.296,35	0,03	21,45	1.650,63	8.296,35	0,03	21,45
Educação Especial	2.000,00	1,00	0,00	0,00	0,00	1,00	0,00	0,00	0,00	1,00
Demais Subfunções	976.000,00	797.368,76	-5.716,58	876.459,46	2,51	30.909,10	177.362,25	676.153,66	2,54	30.999,10
<b>CULTURA</b>	136.000,00	94.501,00	6.219,00	94.321,55	0,35	149,05	8.779,00	94.351,95	0,35	149,05
Museus Culturais	136.000,00	94.501,00	6.219,00	94.321,55	0,35	149,05	8.779,00	94.351,95	0,35	149,05
PRETENSÃO DA CIDADANIA	55.000,00	60.582,81	-45.409,19	40.589,63	0,15	4,28	0,00	40.388,53	0,15	4,28
Demais Subfunções	2.834.000,00	1.915.313,15	-330.757,84	1.935.013,33	7,33	731,85	414.875,93	1.935.013,30	7,33	731,85
<b>URBANISMO</b>	634.000,00	162,00	0,00	0,00	0,00	162,00	0,00	0,00	0,00	162,00
Infra Estrutura Urbana	634.000,00	162,00	0,00	0,00	0,00	162,00	0,00	0,00	0,00	162,00
Serviços Urbanos	1.239.000,00	1.189.450,52	-33.711,89	1.189.322,81	4,45	97,98	267.616,30	1.189.322,84	4,46	97,98
Demais Subfunções	803.000,00	766.132,63	32.317,63	765.690,44	2,87	442,17	1.47.227,63	765.690,46	2,87	442,17
<b>RECREAÇÃO</b>	100.000,00	2,00	0,00	0,00	0,00	2,00	0,00	0,00	0,00	2,00
Habilitação Urbana	100.000,00	2,00	0,00	0,00	0,00	2,00	0,00	0,00	0,00	2,00
<b>SANEAMENTO</b>	35.000,00	2,00	0,00	0,00	0,00	2,00	0,00	0,00	0,00	2,00
Saneamento Básico Urbano	35.000,00	2,00	0,00	0,00	0,00	2,00	0,00	0,00	0,00	2,00
<b>GESTÃO AMBIENTAL</b>	304.000,00	166.389,04	28.196,14	166.382,24	0,62	15,76	53.552,83	166.382,24	0,62	15,76
Preservação e Conservação	25.000,00	6,00	0,00	0,00	0,00	6,00	0,00	0,00	0,00	6,00
Recursos Hídricos	279.000,00	166.382,00	28.196,14	166.382,24	0,62	15,76	53.550,83	166.382,24	0,62	15,76
<b>CIÊNCIA E TECNOLOGIA</b>	53.000,00	4.072,00	-16.731,17	4.659,83	0,02	12,07	4.659,83	4.659,83	0,02	12,07
Desenvolvimento Científico	53.000,00	4.072,00	-16.731,17	4.659,83	0,02	11,97	275,33	4.659,83	0,02	11,97
Difusão do Conhecimento Cl	36.000,00	1,00	0,00	0,00	0,00	1,00	0,00	0,00	0,00	1,00
ARQUITETURA	447.000,00	58.225,00	-2.610,38	56.116,88	0,22	59,12	6.969,15	59.116,88	0,22	59,12
Arquitetura	447.000,00	58.225,00	-2.610,38	56.116,88	0,22	23,68	4.310,64	56.116,88	0,22	23,68
Arquitetura Rural	221.000,00	15.405,00	0,00	15.405,00	0,00	8,00	0,00	15.405,00	0,00	8,00
Próprio da Estrutura Apoio	76.000,00	4.513,00	0,00	4.500,00	0,02	11,00	0,00	4.500,00	0,02	11,00
Demais Subfunções	0,00	38.285,00	38,44	38.225,86	0,14	15,44	2.658,47	38.225,86	0,14	15,44

SECRETARIA DE PLANEJAMENTO, ADMINISTRAÇÃO E FINANÇAS  
 MUNICÍPIO DE JACUÁRIBARA  
 GOVERNO MUNICIPAL DE JACUÁRIBARA  
 SECRETARIA DE PLANEJAMENTO, ADMINISTRAÇÃO E FINANÇAS

**GOVERNO MUNICIPAL DE JAGUARIBARA**  
**GOVERNADOR MUNICIPAL**  
**PODER EXECUTIVO**  
**Secretaria de Planejamento, Administração e Finanças**

Cheris  
 Governo Municipal de Jaguaribara  
 Conselheiro

RELATÓRIO RESUMIDO DA EXECUÇÃO ORÇAMENTÁRIA  
 DEMONSTRATIVO DA EXECUÇÃO DAS DESPESAS POR FUNÇÃO/SUBFUNÇÃO  
 ORÇAMENTO FISCAL E DA SEGURIDADE SOCIAL  
 6º Bimestre de 2017 (Novembro a Dezembro)

COMARF  
 Pág.: 1 00/3

FUNÇÃO / SUBFUNÇÃO	DOTAÇÃO INICIAL	DOTAÇÃO ATUALIZADA	DESPESAS EMPENHADAS		DESPESAS LIQUIDADAS		INSCRITAS EM RESTOS A PAGAR (e) = (e. d)	SALDO (f) = (e. d) - (f)	
			NO EMPENHO	ATE O EMPENHO (b)	NO EMPENHO	ATE O EMPENHO (d)			
	(a)	(b)	(c) = (a+b)	(c) = (a+b)	(d)	(e)	(f)		
COMERCIO E SERVIÇOS	355.000,00	21.750,00	21.750,00	0,00	5.000,00	21.750,00	0,00	19,00	
Função Comercial	355.000,00	21.750,00	21.750,00	0,00	5.000,00	21.750,00	0,00	19,00	
Taxioma	110.000,00	21.750,00	21.750,00	0,00	5.000,00	21.750,00	0,00	11,00	
COMUNICAÇÕES	10.000,00	1.784,67	1.694,13	0,01	7,87	6,82	1.694,13	0,03	
Telecomunicações	10.000,00	1.784,67	1.694,13	0,01	7,87	6,82	1.694,13	0,03	
ENERGIA	50.000,00	1,00	0,00	0,00	1,00	0,00	0,00	7,87	
Energia Elétrica	50.000,00	1,00	0,00	0,00	1,00	0,00	0,00	7,87	
TRANSPORTE	330.000,00	90.028,20	89.969,85	0,34	58,35	16.493,73	89.969,85	0,14	
Transporte Rodoviário	330.000,00	90.028,20	89.969,85	0,34	58,35	16.493,73	89.969,85	0,14	
Transporte Hidroviário	147.000,00	7,00	0,00	0,00	10,00	0,00	0,00	10,00	
Demais Subfunções	46.000,00	50.011,20	89.969,85	0,34	7,00	0,00	0,00	7,00	
DESPESAS E JARIF	284.000,00	48.235,00	48.235,00	0,18	25,37	693,23	48.189,63	0,18	
Despesa com JARIF	284.000,00	48.235,00	48.235,00	0,18	25,37	693,23	48.189,63	0,18	
ENCARGOS ESPECIAIS	745.000,00	819.235,00	819.235,00	3,07	113,19	145.153,38	819.102,51	3,07	
Serviço de Aluguel Imóveis	285.000,00	651.623,00	691.715,42	2,18	104,48	141.850,44	691.715,32	2,59	
Outros Encargos Especiais	460.000,00	167.612,00	127.519,58	0,89	7,91	22.302,94	127.519,58	0,48	
RESERVA DE CONTINGENCIA	130.000,00	130.000,00	0,00	0,00	330.000,00	0,00	0,00	330.000,00	
DESPESAS (INTRA ORÇAMENTARIAS) (11)	0,00	0,00	0,00	0,00	0,00	0,00	0,00	0,00	
TOTAL (11) = (11 + 11)	34.870.000,00	6.870.000,00	591.346,41	26.656.022,61	100,10	213.993,19	5.315.539,43	26.656.022,91	100,00

FONTE: SISTEMA: Apece Informação - Unidade Responsável: Prefeitura Municipal de Jaguaribara - DATA DA EMISSÃO: 30/01/2018 - HORA DA EMISSÃO: 18:19:39

JOÃO ALVARO DOS SANTOS JUNIOR  
 PREFEITO MUNICIPAL

LUCAS CARVALHO ASSIS  
 CONTADOR

WILMEDIANTE OLIVEIRA  
 SEC. MUNICIPAL DE PLANEJAMENTO  
 ADMINISTRAÇÃO E FINANÇAS





**GOVERNO MUNICIPAL DE JAGUARIBARA**  
 Município de Jaguaribara - Pernambuco  
 Poder Executivo  
 Secretaria de Planejamento, Administração e Finanças

Ceafá  
 Governo Municipal de Jaguaribara  
 Consolidado

RELATORIO RESUMO DA EXECUÇÃO ORÇAMENTÁRIA  
 DEMONSTRATIVO DA RECEITA CORRENTE LÍQUIDA  
 ORÇAMENTO FISCAL E DA SEGURIDADE SOCIAL  
 6º Bimestre de 2017 (até Dezembro)

RREO - ANEXO 3 (Caf, Art.53, inciso II)

CONASP  
 Pág.: 0001

R\$ 1,00

ESPECIFICAÇÃO	EVOLUÇÃO DA RECEITA REALIZADA NOS ÚLTIMOS 12 MESES											
	Jan/2017	Feb/2017	Mar/2017	Abr/2017	Mai/2017	Jun/2017	Jul/2017	Agos/2017	Sep/2017	Out/2017	Nov/2017	Dez/2017
RECEITAS CORRENTES (I)	1.925.398,16	2.675.620,68	2.078.553,98	2.101.874,99	2.286.480,65	2.286.973,48	2.334.415,71					
Recarga tributária	45.015,92	35.494,53	66.224,54	54.585,55	105.416,01	67.025,65	115.784,26					
IPV	325,76	0,00	0,00	0,00	0,00	0,00	0,00					
ISS	19.628,19	24.499,24	56.772,94	46.174,68	15.614,24	61.135,73	38.830,22					
ITBI	540,00	690,00	1.130,00	1.130,00	3.632,00	560,00	20.322,00					
IRRF	23.571,72	2.483,54	4.487,44	2.108,36	78.774,85	4.136,03	58.138,62					
Outras receitas tributárias	950,25	7.821,75	4.848,39	5.172,51	3.282,62	2.254,56	1.693,42					
Recarga de contribuições	0,00	0,00	0,00	0,00	0,00	60.185,44	0,00					
Recarga patrimonial	15.651,21	16.908,20	26.289,62	11.459,61	11.648,42	6.199,29	8.845,72					
Transferências correntes	1.863.603,13	2.622.477,96	1.891.053,52	2.030.429,48	2.162.893,95	2.136.645,66	2.201.004,87					
Cota parte do FPM	909.335,84	1.185.744,06	730.410,19	880.059,59	998.230,76	920.085,00	1.187.971,41					
Cota parte do ICMS	301.909,04	145.501,39	332.180,23	233.480,55	262.214,17	283.205,01	317.112,42					
Cota parte do IPVA	61.461,81	92.867,35	43.901,69	45.829,96	36.991,19	29.322,89	15.630,36					
Cota parte do ITR	8,50	205,57	0,00	0,00	15,32	40,58	37,38					
Transferências de IC 57/86	845,91	845,91	845,91	845,91	845,91	845,91	845,91					
Transferências de IC 51/89	876,03	880,78	880,78	822,05	771,30	775,50	811,16					
Transferências do Fundeb	479.484,39	955.536,11	605.979,51	564.311,39	600.189,19	582.584,48	428.350,46					
Outras transferências correntes	109.674,61	260.911,27	246.595,11	284.183,05	263.616,51	339.829,87	248.415,77					
Outras receitas correntes	927,90	719,59	10.977,30	5.697,15	6.592,47	4.915,83	4.781,86					
PUNDORES (II)	254.897,12	281.206,00	233.653,85	235.408,47	259.611,66	242.846,87	409.393,04					
Des. de receita para formação do Fundeb	254.897,12	281.206,00	233.653,85	235.408,47	259.611,66	242.846,87	409.393,04					
RECEITA CORRENTE LÍQUIDA (III)=(I+II)	1.670.511,04	2.394.414,88	1.843.950,13	1.865.766,52	2.026.769,19	2.024.126,51	1.921.023,67					

*(Assinatura)*  
 NUNO QUARENTE SOUZA DE OLIVEIRA  
 SECRETÁRIO MUNICIPAL DE PLANEJAMENTO,  
 ADMINISTRAÇÃO E FINANÇAS



**GOVERNO MUNICIPAL DE JAGUARIBARA**  
 União e desenvolvimento.  
 Poder Executivo  
 Secretarias de Planejamento, Administração e Finanças

CEARÁ  
 Governo Municipal de Jaguaribara  
 Conselheiros

RELATÓRIO RESUMIDO DA EXECUÇÃO ORÇAMENTÁRIA  
 DEMONSTRATIVO DA RECEITA CORRENTE LÍQUIDA  
 DEMONSTRATIVO FISCAL, DA RECEITA CORRENTE SOCIAL  
 6º Bimestre de 2017 (até Dezembro)

RS 1,00

CONSP  
 Pag.: 002

ESPECIFICAÇÃO	EVOLUÇÃO DA RECEITA REALIZADA NOS ÚLTIMOS 12 MESES						TOTAL (CATANOS 12 MESES)	PREVISÃO ATUALIZADA EXERCÍCIO
	Ago/2017	Sep/2017	Out/2017	Nov/2017	Dez/2017	2017		
<b>RECEITAS CORRENTES (1)</b>	2.063.240,12	2.059.469,91	2.053.680,23	2.003.139,97	3.443.370,69	27.382.427,67	28.326.830,00	
<b>Recosta tributária</b>	35.675,03	72.475,03	52.855,88	60.455,29	237.767,76	932.206,06	763.000,00	
IPTU	0,00	27.677,86	34.874,13	11.812,38	18.402,37	93.611,62	20.000,00	
ISS	29.292,44	41.135,07	12.774,75	23.299,52	82.453,18	455.602,20	350.000,00	
ITBI	461,00	100,00	1.320,00	249,00	1.342,32	30.401,09	15.000,00	
IRRF	1.879,08	2.054,87	1.861,77	1.892,59	132.615,77	314.664,68	350.000,00	
Outras receitas tributárias	4.042,51	2.227,13	1.405,27	3.150,62	2.055,12	37.926,41	48.000,00	
<b>Recosta de contribuições</b>	42.984,57	42.370,63	50.766,50	43.673,60	49.360,76	283.541,58	0,00	
Recosta parafiscal	6.776,34	4.723,51	7.735,03	3.257,32	3.106,39	114.859,85	177.000,00	
<b>Transferências correntes</b>	1.967.430,17	1.959.879,38	1.686.037,35	1.915.853,26	3.138.293,44	25.857.297,62	27.326.800,00	
Cota parte do FPM	805.910,17	676.693,10	765.865,48	788.795,41	1.517.696,83	11.347.771,91	12.150.000,00	
Cota parte do ICMS	398.777,68	286.432,24	305.299,72	285.705,20	327.361,23	3.417.282,87	3.650.000,00	
Cota parte do IPTA	9.264,23	9.783,27	3.355,74	4.403,45	10.244,97	363.814,17	330.000,00	
Transferências de IC 87/96	5,00	317,46	782,19	130,76	0,00	1.322,96	5.000,00	
Transferências de IC 51/09	845,25	845,91	845,91	845,91	845,91	10.150,62	12.000,00	
Transferências de IC 51/09	815,21	870,76	1.099,50	897,31	1.239,04	10.583,35	12.000,00	
Outras transferências correntes	571.172,82	669.112,73	559.579,32	427.329,34	649.971,17	7.496.230,91	7.882.800,00	
Outras receitas correntes	272.640,54	286.773,91	238.517,12	427.736,89	620.933,49	3.419.920,53	3.319.500,00	
<b>Impostos (11)</b>	10.375,56	10.071,34	6.913,43	5.700,39	14.849,34	89.522,56	38.300,00	
Impostos (11)	224.723,54	194.989,42	215.981,84	218.156,92	279.959,83	3.642.550,46	3.661.800,00	
<b>Recosta para fomento do FUNDOP</b>	224.723,54	194.989,42	215.981,84	218.156,92	279.959,83	3.642.550,46	3.661.800,00	
Recosta para fomento do FUNDOP	1.838.516,58	1.864.481,49	1.787.902,39	1.824.992,95	3.164.431,86	24.239.877,21	25.265.000,00	

POSI: SISTEMA Negoc Informatica - Unidade Responsavel: Prefeitura Municipal de Jaguaribara - DATA DA EMISSÃO: 30/01/2018 - HORA DA EMISSÃO: 16:20:48

JACY ALVES DOS SANTOS JUNIOR  
 PREFEITO MUNICIPAL

CONSP CONTABILIDADE AESSORIA E PRO  
 CONTADOR

RECEBEMOS EM RECEBIMENTO DO GOVERNO MUNICIPAL DE JAGUARIBARA  
 O VALOR DE R\$ 3.661.800,00  
 EM 30/01/2018  
 CARLOS EDUARDO DE SOUZA  
 PREFEITO MUNICIPAL



**GOVERNO MUNICIPAL DE JAGUARIBARA**  
Unidos por um município melhor.  
Poder Executivo

Secretaria de Planejamento, Administração e Finanças

Ceará  
Governo Municipal de Jaguaribara  
Consolidado  
CRACAMENTO DA SEGURIDADE SOCIAL

RELATÓRIO RESUMIDO DA EXECUÇÃO ORÇAMENTÁRIA  
DREXNET - DAS RECEITAS E DESPESAS PREVIDENCIÁRIAS  
DO REGIME PRÓPRIO DOS SERVIDORES PÚBLICOS

COFASP  
Pag. 1 de 01

6º Bimestre de 2017 (Novembro e Dezembro)

RREO - ANEXO 4 (LRF, Art. 5º, Inciso II)

R\$ 1,00

PLANO PREVIDENCIÁRIO

RECEITAS PREVIDENCIÁRIAS - RPPS	PREVISÃO INICIAL	PREVISÃO ATUALIZADA	RECEITAS REALIZADAS	
			ATE O BIMESTRE 2017	ATÉ O BIMESTRE 2016
<b>RECEITAS CORRENTES (I)</b>				
Receta de contribuições dos segurados	0,42	0,40	0,00	0,33
Civil	0,40	0,40	0,00	0,40
Ativo	0,00	0,00	0,00	0,00
Inativo	0,00	0,00	0,00	0,00
Pensionista	0,10	0,00	0,00	0,00
Militar	0,00	0,00	0,00	0,00
Ativo	0,00	0,00	0,00	0,00
Inativo	0,00	0,00	0,00	0,00
Pensionista	0,10	0,00	0,00	0,00
Receta de contribuições patronais	0,00	0,00	0,00	0,00
Civil	0,00	0,00	0,00	0,00
Ativo	0,00	0,00	0,00	0,00
Inativo	0,00	0,00	0,00	0,00
Pensionista	0,00	0,00	0,00	0,00
Militar	0,00	0,00	0,00	0,00
Ativo	0,00	0,00	0,00	0,00
Inativo	0,00	0,00	0,00	0,00
Em regime de parcelamento de débitos	0,00	0,00	0,00	0,00
Receta Patrimonial	0,00	0,00	0,00	0,00
Receta Imobiliária	0,00	0,00	0,00	0,00
Receta de valores mobiliários	0,00	0,00	0,00	0,00
Outras receitas patrimoniais	0,00	0,00	0,00	0,00
Recetas de serviços	0,00	0,00	0,00	0,00
Recetas de spots período de valores previdenciários	0,00	0,00	0,00	0,00

*(Handwritten signature)*  
MILHE QUATE LINA DE OLIVEIRA  
SEC. MUNICIPAL DE PLANEJAMENTO  
E FINANÇAS



**GOVERNO MUNICIPAL DE JACUARIA BARA**  
 Poder Executivo  
 Secretariat de Planejamento, Administração e Finanças

CASA  
 GOVERNO MUNICIPAL DE JACUARIA BARA  
 Conselho  
 ORÇAMENTO DA SEGURIDADE SOCIAL

RELATÓRIO REALIZADO DA EXECUÇÃO ORÇAMENTÁRIA  
 DEMONSTR. DAS RECEITAS E DESPESAS PREVIDENCIÁRIAS  
 DO REGIME PRÓPRIO DOS SERVIDORES PÚBLICOS

COINAF  
 Pág.: 002

6º Bimestre de 2017 (Novembro e Dezembro)

	0,00	0,00	0,00	0,00	0,00	0,00	0,00	0,00	0,00
Outras receitas correntes	0,00	0,00	0,00	0,00	0,00	0,00	0,00	0,00	0,00
Compensação previdenciária do RPPS para o RPE	0,00	0,00	0,00	0,00	0,00	0,00	0,00	0,00	0,00
Demais receitas correntes	0,00	0,00	0,00	0,00	0,00	0,00	0,00	0,00	0,00
RECEITAS DE CAPITAL (II)	0,00	0,00	0,00	0,00	0,00	0,00	0,00	0,00	0,00
Alienação de bens, direitos e ativos	0,00	0,00	0,00	0,00	0,00	0,00	0,00	0,00	0,00
Amortização de empréstimos	0,00	0,00	0,00	0,00	0,00	0,00	0,00	0,00	0,00
Outras receitas de capital	0,00	0,00	0,00	0,00	0,00	0,00	0,00	0,00	0,00
TOTAL REC. PREVID. RPPS (III) = (I + II)	0,00	0,00	0,00	0,00	0,00	0,00	0,00	0,00	0,00

PLANO PREVIDENCIÁRIO

	DOTAÇÃO INICIAL	DOTAÇÃO ATUALIZADA	DESPESAS EMPRESARIAIS		DESPESAS LICITADAS		INSCRITAS EM RESO A PAGAR NÃO PROCESSADAS	
			2017	2016	2017	2016	EM EXERCÍCIO	EM EXERCÍCIO
DESPESAS PREVIDENCIÁRIAS - RPPS								
ADMINISTRAÇÃO (IV)	0,00	0,00	0,00	0,00	0,00	0,00	0,00	0,00
Despesas correntes	0,00	0,00	0,00	0,00	0,00	0,00	0,00	0,00
Despesas de capital	0,00	0,00	0,00	0,00	0,00	0,00	0,00	0,00
PREVIDÊNCIA (V)	0,00	0,00	0,00	0,00	0,00	0,00	0,00	0,00
Benefícios - Civil	0,00	0,00	0,00	0,00	0,00	0,00	0,00	0,00
Aposentadorias	0,00	0,00	0,00	0,00	0,00	0,00	0,00	0,00
Parólas	0,00	0,00	0,00	0,00	0,00	0,00	0,00	0,00
Outros benefícios previdenciários	0,00	0,00	0,00	0,00	0,00	0,00	0,00	0,00
Benefícios - Militar	0,00	0,00	0,00	0,00	0,00	0,00	0,00	0,00
Reformas	0,00	0,00	0,00	0,00	0,00	0,00	0,00	0,00
Pensões	0,00	0,00	0,00	0,00	0,00	0,00	0,00	0,00
Outros benefícios previdenciários	0,00	0,00	0,00	0,00	0,00	0,00	0,00	0,00
Outras despesas previdenciárias	0,00	0,00	0,00	0,00	0,00	0,00	0,00	0,00
compans. prev. do RPPS para o RPPS	0,00	0,00	0,00	0,00	0,00	0,00	0,00	0,00
Demais despesas previdenciárias	0,00	0,00	0,00	0,00	0,00	0,00	0,00	0,00
TOTAL DESP. PREVID. RPPS (VI) = (IV + V)	0,00	0,00	0,00	0,00	0,00	0,00	0,00	0,00

RESULTADO PREVIDENCIÁRIO (VIII)=(VII-VI)

	0,00	0,00	0,00	0,00	0,00	0,00	0,00	0,00
--	------	------	------	------	------	------	------	------

*(Handwritten signature and stamp)*  
 VILHELO DE CARVALHO  
 SEC. MUNICIPAL DE FINANÇAS



**GOVERNO MUNICIPAL DE JAGUARIBARA**  
Unidade por um município melhor.  
Poder Executivo  
Secretaria de Planejamento, Administração e Finanças

CASA 4  
Governo Municipal de Jaguaribara  
Consolidado  
ORÇAMENTO DA SUSTENTABILIDADE SOCIAL

RELATÓRIO RESUMIDO DA EXECUÇÃO ORÇAMENTÁRIA  
DEMONST. DAS RECEITAS E DESPESAS FUNDAMENTAIS  
DO REGIME PRÓPRIO DOS SERVIÇOS PÚBLICOS

CORRESP  
PAG.: 0004

6º Bimestre de 2017 (Novembro e Dezembro)

RECURSOS RPPS ANTESCADADO EM EXERCÍCIOS ANTERIORES	PREVISO ORÇAMENTÁRIA	
Valor	0,00	
RESERVA ORÇAMENTÁRIA DO RPPS	PREZISO ORÇAMENTÁRIA	
Valor	0,00	
APORTES DE RECURSOS PARA O PLANO PROVISIONÁRIO (R RPPS)	APORTES REALIZADOS	
Plano de amortização - Contribuição patronal Supplement	0,00	
Plano de amortização - Aporte periódico de valor extras	0,00	
Outros aportes para o RPPS	0,00	
Recursos para cobertura de déficit financeiro	0,00	
RENTES E DIREITOS DO RPPS	PERÍODO DE REFERÊNCIA	
	2017	2018
Caixa e equivalentes de caixa	0,00	0,00
Investimentos e aplicações	0,00	0,00
outros bens e direitos	0,00	0,00

FOUNTE: SISTEMA: Apasac Informática - UNID RESPONSÁVEL: Prefeitura Municipal de Jaguaribara - DATA DA EMISSÃO: 30/01/2018 - HORA: 13:22:47

SECRETARIA DE PLANEJAMENTO, ADMINISTRAÇÃO E FINANÇAS  
SECRETARIA DE PLANEJAMENTO, ADMINISTRAÇÃO E FINANÇAS  
SECRETARIA DE PLANEJAMENTO, ADMINISTRAÇÃO E FINANÇAS  
SECRETARIA DE PLANEJAMENTO, ADMINISTRAÇÃO E FINANÇAS  
SECRETARIA DE PLANEJAMENTO, ADMINISTRAÇÃO E FINANÇAS



**GOVERNO MUNICIPAL DE JAGUARIBARA**  
 União por um município melhor.  
 Poder Executivo

Secretaria de Planejamento, Administração e Finanças

Ceará  
 Governo Municipal de Jaguaribara  
 Consórcio  
 CASCAMENTO DA SUSTENTABILIDADE SOCIAL

RELATÓRIO RESUMIDO DA EXECUÇÃO ORÇAMENTÁRIA  
 DEMONST. DAS RECEITAS E DESPESAS PREVIDENCIÁRIAS  
 DO REGIME PRÓPRIO DOS SERVIDORES PÚBLICOS

6º Bimestre de 2017 (Novembro e Dezembro)

COMASP  
 Pág.: 0005

RREO - RREO 4 (LRE/Alt 53, Incluído II)

R\$ 1,00

PLANO FINANCEIRO

RECEITAS PREVIDENCIÁRIAS - RPPS	PREVISÃO INICIAL	PREVISÃO ATUALIZADA	RECEITAS REALIZADAS	
			ATÉ O Bimestre 2017	ATÉ O Bimestre 2016
<b>RECEITAS CORRENTES (VII)</b>				
Recarga de contribuições dos segurados	0,00	0,00	0,00	0,00
Civil	0,00	0,00	0,00	0,00
Ativo	0,00	0,00	0,00	0,00
Inativo	0,00	0,00	0,00	0,00
Pensionista	0,00	0,00	0,00	0,00
Militar	0,00	0,00	0,00	0,00
Ativo	0,00	0,00	0,00	0,00
Inativo	0,00	0,00	0,00	0,00
Pensionista	0,00	0,00	0,00	0,00
Civil	0,00	0,00	0,00	0,00
Inativo	0,00	0,00	0,00	0,00
Militar	0,00	0,00	0,00	0,00
Ativo	0,00	0,00	0,00	0,00
Inativo	0,00	0,00	0,00	0,00
Pensionista	0,00	0,00	0,00	0,00
Civil	0,00	0,00	0,00	0,00
Inativo	0,00	0,00	0,00	0,00
Militar	0,00	0,00	0,00	0,00
Ativo	0,00	0,00	0,00	0,00
Inativo	0,00	0,00	0,00	0,00
Pensionista	0,00	0,00	0,00	0,00
Civil	0,00	0,00	0,00	0,00
Inativo	0,00	0,00	0,00	0,00
Militar	0,00	0,00	0,00	0,00
Ativo	0,00	0,00	0,00	0,00
Inativo	0,00	0,00	0,00	0,00
Pensionista	0,00	0,00	0,00	0,00
Civil	0,00	0,00	0,00	0,00
Inativo	0,00	0,00	0,00	0,00
Militar	0,00	0,00	0,00	0,00
Ativo	0,00	0,00	0,00	0,00
Inativo	0,00	0,00	0,00	0,00
Pensionista	0,00	0,00	0,00	0,00
Civil	0,00	0,00	0,00	0,00
Inativo	0,00	0,00	0,00	0,00
Militar	0,00	0,00	0,00	0,00
Ativo	0,00	0,00	0,00	0,00
Inativo	0,00	0,00	0,00	0,00
Pensionista	0,00	0,00	0,00	0,00
Civil	0,00	0,00	0,00	0,00
Inativo	0,00	0,00	0,00	0,00
Militar	0,00	0,00	0,00	0,00
Ativo	0,00	0,00	0,00	0,00
Inativo	0,00	0,00	0,00	0,00
Pensionista	0,00	0,00	0,00	0,00
Civil	0,00	0,00	0,00	0,00
Inativo	0,00	0,00	0,00	0,00
Militar	0,00	0,00	0,00	0,00
Ativo	0,00	0,00	0,00	0,00
Inativo	0,00	0,00	0,00	0,00
Pensionista	0,00	0,00	0,00	0,00
Civil	0,00	0,00	0,00	0,00
Inativo	0,00	0,00	0,00	0,00
Militar	0,00	0,00	0,00	0,00
Ativo	0,00	0,00	0,00	0,00
Inativo	0,00	0,00	0,00	0,00
Pensionista	0,00	0,00	0,00	0,00
Civil	0,00	0,00	0,00	0,00
Inativo	0,00	0,00	0,00	0,00
Militar	0,00	0,00	0,00	0,00
Ativo	0,00	0,00	0,00	0,00
Inativo	0,00	0,00	0,00	0,00
Pensionista	0,00	0,00	0,00	0,00
Civil	0,00	0,00	0,00	0,00
Inativo	0,00	0,00	0,00	0,00
Militar	0,00	0,00	0,00	0,00
Ativo	0,00	0,00	0,00	0,00
Inativo	0,00	0,00	0,00	0,00
Pensionista	0,00	0,00	0,00	0,00
Civil	0,00	0,00	0,00	0,00
Inativo	0,00	0,00	0,00	0,00
Militar	0,00	0,00	0,00	0,00
Ativo	0,00	0,00	0,00	0,00
Inativo	0,00	0,00	0,00	0,00
Pensionista	0,00	0,00	0,00	0,00
Civil	0,00	0,00	0,00	0,00
Inativo	0,00	0,00	0,00	0,00
Militar	0,00	0,00	0,00	0,00
Ativo	0,00	0,00	0,00	0,00
Inativo	0,00	0,00	0,00	0,00
Pensionista	0,00	0,00	0,00	0,00
Civil	0,00	0,00	0,00	0,00
Inativo	0,00	0,00	0,00	0,00
Militar	0,00	0,00	0,00	0,00
Ativo	0,00	0,00	0,00	0,00
Inativo	0,00	0,00	0,00	0,00
Pensionista	0,00	0,00	0,00	0,00
Civil	0,00	0,00	0,00	0,00
Inativo	0,00	0,00	0,00	0,00
Militar	0,00	0,00	0,00	0,00
Ativo	0,00	0,00	0,00	0,00
Inativo	0,00	0,00	0,00	0,00
Pensionista	0,00	0,00	0,00	0,00
Civil	0,00	0,00	0,00	0,00
Inativo	0,00	0,00	0,00	0,00
Militar	0,00	0,00	0,00	0,00
Ativo	0,00	0,00	0,00	0,00
Inativo	0,00	0,00	0,00	0,00
Pensionista	0,00	0,00	0,00	0,00
Civil	0,00	0,00	0,00	0,00
Inativo	0,00	0,00	0,00	0,00
Militar	0,00	0,00	0,00	0,00
Ativo	0,00	0,00	0,00	0,00
Inativo	0,00	0,00	0,00	0,00
Pensionista	0,00	0,00	0,00	0,00
Civil	0,00	0,00	0,00	0,00
Inativo	0,00	0,00	0,00	0,00
Militar	0,00	0,00	0,00	0,00
Ativo	0,00	0,00	0,00	0,00
Inativo	0,00	0,00	0,00	0,00
Pensionista	0,00	0,00	0,00	0,00
Civil	0,00	0,00	0,00	0,00
Inativo	0,00	0,00	0,00	0,00
Militar	0,00	0,00	0,00	0,00
Ativo	0,00	0,00	0,00	0,00
Inativo	0,00	0,00	0,00	0,00
Pensionista	0,00	0,00	0,00	0,00
Civil	0,00	0,00	0,00	0,00
Inativo	0,00	0,00	0,00	0,00
Militar	0,00	0,00	0,00	0,00
Ativo	0,00	0,00	0,00	0,00
Inativo	0,00	0,00	0,00	0,00
Pensionista	0,00	0,00	0,00	0,00
Civil	0,00	0,00	0,00	0,00
Inativo	0,00	0,00	0,00	0,00
Militar	0,00	0,00	0,00	0,00
Ativo	0,00	0,00	0,00	0,00
Inativo	0,00	0,00	0,00	0,00
Pensionista	0,00	0,00	0,00	0,00
Civil	0,00	0,00	0,00	0,00
Inativo	0,00	0,00	0,00	0,00
Militar	0,00	0,00	0,00	0,00
Ativo	0,00	0,00	0,00	0,00
Inativo	0,00	0,00	0,00	0,00
Pensionista	0,00	0,00	0,00	0,00
Civil	0,00	0,00	0,00	0,00
Inativo	0,00	0,00	0,00	0,00
Militar	0,00	0,00	0,00	0,00
Ativo	0,00	0,00	0,00	0,00
Inativo	0,00	0,00	0,00	0,00
Pensionista	0,00	0,00	0,00	0,00
Civil	0,00	0,00	0,00	0,00
Inativo	0,00	0,00	0,00	0,00
Militar	0,00	0,00	0,00	0,00
Ativo	0,00	0,00	0,00	0,00
Inativo	0,00	0,00	0,00	0,00
Pensionista	0,00	0,00	0,00	0,00
Civil	0,00	0,00	0,00	0,00
Inativo	0,00	0,00	0,00	0,00
Militar	0,00	0,00	0,00	0,00
Ativo	0,00	0,00	0,00	0,00
Inativo	0,00	0,00	0,00	0,00
Pensionista	0,00	0,00	0,00	0,00
Civil	0,00	0,00	0,00	0,00
Inativo	0,00	0,00	0,00	0,00
Militar	0,00	0,00	0,00	0,00
Ativo	0,00	0,00	0,00	0,00
Inativo	0,00	0,00	0,00	0,00
Pensionista	0,00	0,00	0,00	0,00
Civil	0,00	0,00	0,00	0,00
Inativo	0,00	0,00	0,00	0,00
Militar	0,00	0,00	0,00	0,00
Ativo	0,00	0,00	0,00	0,00
Inativo	0,00	0,00	0,00	0,00
Pensionista	0,00	0,00	0,00	0,00
Civil	0,00	0,00	0,00	0,00
Inativo	0,00	0,00	0,00	0,00
Militar	0,00	0,00	0,00	0,00
Ativo	0,00	0,00	0,00	0,00
Inativo	0,00	0,00	0,00	0,00
Pensionista	0,00	0,00	0,00	0,00
Civil	0,00	0,00	0,00	0,00
Inativo	0,00	0,00	0,00	0,00
Militar	0,00	0,00	0,00	0,00
Ativo	0,00	0,00	0,00	0,00
Inativo	0,00	0,00	0,00	0,00
Pensionista	0,00	0,00	0,00	0,00
Civil	0,00	0,00	0,00	0,00
Inativo	0,00	0,00	0,00	0,00
Militar	0,00	0,00	0,00	0,00
Ativo	0,00	0,00	0,00	0,00
Inativo	0,00	0,00	0,00	0,00
Pensionista	0,00	0,00	0,00	0,00
Civil	0,00	0,00	0,00	0,00
Inativo	0,00	0,00	0,00	0,00
Militar	0,00	0,00	0,00	0,00
Ativo	0,00	0,00	0,00	0,00
Inativo	0,00	0,00	0,00	0,00
Pensionista	0,00	0,00	0,00	0,00
Civil	0,00	0,00	0,00	0,00
Inativo	0,00	0,00	0,00	0,00
Militar	0,00	0,00	0,00	0,00
Ativo	0,00	0,00	0,00	0,00
Inativo	0,00	0,00	0,00	0,00
Pensionista	0,00	0,00	0,00	0,00
Civil	0,00	0,00	0,00	0,00
Inativo	0,00	0,00	0,00	0,00
Militar	0,00	0,00	0,00	0,00
Ativo	0,00	0,00	0,00	0,00
Inativo	0,00			



**GOVERNO MUNICIPAL DE JAGUARIBARA**  
*União por um município melhor.*  
**Poder Executivo**  
**Secretaria de Planejamento, Administração e Finanças**

Ceazá  
 Governo Municipal de Jaguaribara  
 Condições  
 ORÇAMENTO DA SEGURIDADE SOCIAL

RELACÃO RESUMO DA EXECUÇÃO ORÇAMENTÁRIA  
 DEMONSTR. DAS RECEITAS E DESPESAS PREVIDENCIÁRIAS  
 DO MESSE FÓRNEO DOS SERVIDORES PÚBLICOS

CORFAP  
 Pág.1 0006

6º Bimestre de 2017 (Novembro a Dezembro)

	06/00		06/00		06/00		06/00		06/00		06/00	
	DOTAÇÃO INICIAL	DOTAÇÃO ATUALIZADA	DESPESAS EMERGENCIAS	DESPESAS LICITADAS	ATÉ O BIMESTRE 2017	ATÉ O BIMESTRE 2016	ATÉ O BIMESTRE 2017	ATÉ O BIMESTRE 2016	EN EXERCÍCIO 2017	EN EXERCÍCIO 2016	INSCRITAS EM RZTOS A PARAR NÃO PROCESSADAS	INSCRITAS EM RZTOS A PARAR NÃO PROCESSADAS
<b>DESPESAS PREVIDENCIÁRIAS - RPPS</b>												
ADMINISTRAÇÃO (XI)	0,00	0,00	0,00	0,00	0,00	0,00	0,00	0,00	0,00	0,00	0,00	0,00
Despesas correntes	0,00	0,00	0,00	0,00	0,00	0,00	0,00	0,00	0,00	0,00	0,00	0,00
Despesas de capital	0,00	0,00	0,00	0,00	0,00	0,00	0,00	0,00	0,00	0,00	0,00	0,00
PREVIDÊNCIA (XII)	0,00	0,00	0,00	0,00	0,00	0,00	0,00	0,00	0,00	0,00	0,00	0,00
Benefícios - Civil	0,00	0,00	0,00	0,00	0,00	0,00	0,00	0,00	0,00	0,00	0,00	0,00
Aposentadorias	0,00	0,00	0,00	0,00	0,00	0,00	0,00	0,00	0,00	0,00	0,00	0,00
Pensões	0,00	0,00	0,00	0,00	0,00	0,00	0,00	0,00	0,00	0,00	0,00	0,00
Outros benefícios previdenciários	0,00	0,00	0,00	0,00	0,00	0,00	0,00	0,00	0,00	0,00	0,00	0,00
Benefícios - Militas	0,00	0,00	0,00	0,00	0,00	0,00	0,00	0,00	0,00	0,00	0,00	0,00
Reformas	0,00	0,00	0,00	0,00	0,00	0,00	0,00	0,00	0,00	0,00	0,00	0,00
Pensões	0,00	0,00	0,00	0,00	0,00	0,00	0,00	0,00	0,00	0,00	0,00	0,00
Outros benefícios previdenciários	0,00	0,00	0,00	0,00	0,00	0,00	0,00	0,00	0,00	0,00	0,00	0,00
Outras despesas previdenciárias	0,00	0,00	0,00	0,00	0,00	0,00	0,00	0,00	0,00	0,00	0,00	0,00
Compens. Pov. do RPPS para o SUPS	0,00	0,00	0,00	0,00	0,00	0,00	0,00	0,00	0,00	0,00	0,00	0,00
Demais despesas previdenciárias	0,00	0,00	0,00	0,00	0,00	0,00	0,00	0,00	0,00	0,00	0,00	0,00
<b>TOTAL DESP. PREVID. RPPS (XII) = (XI + XII)</b>	<b>0,00</b>	<b>0,00</b>	<b>0,00</b>	<b>0,00</b>	<b>0,00</b>	<b>0,00</b>	<b>0,00</b>	<b>0,00</b>	<b>0,00</b>	<b>0,00</b>	<b>0,00</b>	<b>0,00</b>

*(Handwritten signature and stamp)*  
 SECRETARIA DE PLANEJAMENTO, ADMINISTRAÇÃO E FINANÇAS  
 GOVERNO MUNICIPAL DE JAGUARIBARA



**GOVERNO MUNICIPAL DE JAGUARIBARA**  
Unidos por um município melhor.  
Poder Executivo

Secretaria de Planejamento, Administração e Finanças

CASA 4  
Governo Municipal de Jaguaribara  
Consolidado  
ORÇAMENTO DA SUSTENTABILIDADE SOCIAL

RELATÓRIO RESUMIDO DA EXECUÇÃO ORÇAMENTÁRIA  
DESCRIÇÃO DAS RECEITAS E DESPESAS PREVISIONÁRIAS  
DO RENAME PRÓPRIO DOS SERVIÇOS PÚBLICOS

CONEC  
Pg. : 0007

6º Bimestre de 2017 (Novembro e Dezembro)

RESULTADO PREVISIONÁRIO (XIV) = (X - XII)	0,00	0,00	0,00	0,00	0,00	0,00	-
---	------	------	------	------	------	------	---

APORTES DE RECURSOS PARA O PLANO PREVISIONÁRIO DE RPPS | APORTES REALIZADOS

Recursos para cobertura de déficit financeiro	0,00
Recursos para formação de reserva	0,00

FONTE: SISTEMA: Mapac Informática - UNID RESPONSÁVEL: Prefeitura Municipal de Jaguaribara - DATA DA EMISSÃO: 30/01/2018 - HORA: 18:22:47

JOACY ALVES DOS SANTOS JUNIOR  
PREFEITO MUNICIPAL

COMARCA CONTABILIDADE, ASSESSORIA E PROCO  
CONTADOR

WILIANE DUARTE LIMA DE OLIVEIRA  
SECRETARIA DE PLANEJAMENTO,  
ADMINISTRAÇÃO E FINANÇAS





**GOVERNO MUNICIPAL DE JAGUARIBARA**  
 União do Município Menor.  
**Poder Executivo**  
 Secretaria de Planejamento, Administração e Finanças

CONSER  
 Pag.: 001

RELATÓRIO RESUMIDO DA EXECUÇÃO ORÇAMENTÁRIA  
 DEMONSTRATIVO DO RESULTADO NOMINAL  
 ORÇAMENTOS FISCAL E DA SEGURIDADE SOCIAL  
 6º bimestre de 2017 (Novembro a Dezembro)

REGO - ANEXO 5 (LRF, Art. 53, inciso III) R\$ 1,00

	S A L D O S					
	EM 31/DEZ/2016		EM 31/DEZ/2016		EM NOV/17 a FEZ/17	
	(a)	(b)	(a)	(b)	(c)	(c)
DEVIDA CONSOLIDADA (I)	3.694.836,02	3.187.947,18	12.539.816,25			
DENÚNCIAS (II)	214.305,50	209.327,16	209.868,20			
Disponibilidade de caixa	0,00	0,00	0,00			
Disponibilidade de caixa bruta	2.160.009,99	1.271.732,85	1.363.023,61			
( ) Restos a pagar processados (exceto precatórios)	2.813.609,60	3.863.585,64	3.292.720,96			
Demais haveres financeiros	214.305,50	209.327,16	209.868,20			
DEVIDA CONSOLIDADA LÍQUIDA (III) = (I - II)	3.480.530,52	2.978.580,02	12.330.948,05			
RECEITAS DE PRIVATIZAÇÕES (IV)	0,00	0,00	0,00			
PASSIVOS RECONHECIDOS (V)	0,00	0,00	0,00			
DEVIDA FISCAL LÍQUIDA (VI) = (III + IV - V)	3.480.530,52	2.978.580,02	12.330.948,05			

	PERÍODO DE REFERÊNCIA	
	NO BILHETES	PARTE BILHETES
	(c b)	(c a)
VALOR	9.352.368,03	9.850.417,53
DISCRIMINAÇÃO DA META FISCAL	VALOR CORRENTE	

META DO RESULTADO NOMINAL FIRMADA NO ANEXO DE  
 METAS FISCAIS DA LDO PARA O EXERCÍCIO DE REFERÊNCIA  
 FONTE: SISTEMA Aspec Informática - Unidade Responsável: Prefeitura Municipal de Jaguaribara - DATA DE EMISSÃO: 30/01/2018 - HORA DA EMISSÃO: 18:24:50  
 Meta - O valor do item 'II' somente será informado se for positivo.

JOSÉ ALVARO DOS SANTOS JUNIOR  
 PREFEITO MUNICIPAL

CONSER CONTABILIDADE, ACESSORIA E PROC  
 COUTADOR

WILIANE DURVAL DE OLIVEIRA  
 SECRETÁRIA MUNICIPAL DE PLANEJAMENTO, ADMINISTRAÇÃO E FINANÇAS



**GOVERNO MUNICIPAL DE JAGUARIBARA**  
 Municípios do município meior.  
**Poder Executivo**  
 Secretaria de Planejamento, Administração e Finanças

Cresci  
 Governo Municipal de Jaguaribara  
 Consolidado

RELATÓRIO RESUMIDO DA EXECUÇÃO ORÇAMENTÁRIA  
 DEMONSTRATIVO DO RESULTADO PRIMÁRIO  
 ORÇAMENTOS FISCAL E DA SEGURIDADE SOCIAL  
 6º Bimestre de 2017 (Novembro a Dezembro)

RREO - ANEXO 6 (LRF, Art. 53, inciso II)

R\$ 1,00

	PREVISÃO ATUALIZADA	RECEITAS REALIZADAS	
		ATÉ O BIMESTRE	ATÉ O BIMESTRE ANO ANTERIOR
<b>RECEITAS PRIMÁRIAS</b>			
RECEITAS PRIMÁRIAS CORRENTES (I)	25.089.600,00	24.125.014,42	24.386.940,69
Remessa tributária	783.000,00	932.206,06	721.342,03
IPTU	20.000,00	931.611,62	64.776,42
ISS	350.000,00	455.600,20	282.326,23
ITBI	15.000,00	30.401,09	12.342,00
IRRF	350.000,00	314.666,68	332.545,24
Outras receitas tributárias	48.000,00	37.926,47	28.952,14
Remessa de contribuições	0,00	289.544,98	0,00
Outras receitas de contribuição	0,00	289.544,98	0,00
Recursos patrimonial líquido	0,00	0,00	0,00
Recursos patrimonial	377.000,00	114.824,85	138.182,99
( ) Aplicações financeiras	377.000,00	114.824,85	138.182,99
Transferências correntes	24.266.700,00	22.814.744,22	23.589.675,75
Conta parte do FPN	9.040.000,00	8.328.159,46	8.806.715,28
Conta parte do TMS	2.920.000,00	2.733.657,36	2.810.816,77
Conta parte do IPIA	264.000,00	291.051,93	240.082,98
Convênios	85.000,00	166.200,00	0,00
Outras transferências correntes	11.957.700,00	11.295.677,47	11.702.058,62
Demais receitas correntes	38.300,00	89.522,56	75.922,91
Divida ativa	17.000,00	28.126,23	14.855,53
Diversas receitas correntes	21.300,00	60.396,33	61.067,38
Outras receitas correntes	1.605.000,00	879.303,59	1.184.233,00
RECEITAS DE CAPITAL (II)	0,00	0,00	0,00
Operações de crédito (III)	0,00	0,00	0,00
Amortização de empréstimos (IV)	1.605.000,00	462.867,38	0,00
Alienação de bens (V)	0,00	416.741,31	1.184.233,00
Transferências de capital	1.455.000,00	102.500,65	701.200,00
Convênios	150.000,00	314.239,46	482.853,00
Outras transferências de capital	1.605.000,00	416.741,31	1.184.233,00
RECEITAS PRIMÁRIAS DE CAPITAL (VI) - (II - III - IV - V)			

*(Handwritten signature and stamp)*  
 Nome: **WILSON DE OLIVEIRA**  
 Cargo: **SECRETÁRIO DE PLANEJAMENTO, ADMINISTRAÇÃO E FINANÇAS**  
 Assinatura: **WILSON DE OLIVEIRA**  
 Assessor: **WILSON DE OLIVEIRA**



**GOVERNO MUNICIPAL DE JAGUARIBARA**  
 Município de um município meião.  
**Poder Executivo**  
 Secretaria de Planejamento, Administração e Finanças

Cozará  
 Governo Municipal de Jaguaribara  
 Conselho

RELATÓRIO RESUMIDO DA EXECUÇÃO ORÇAMENTÁRIA  
 DEMONSTRATIVO DO RESULTADO PRIMÁRIO  
 ORÇAMENTO FISCAL E DA SEGURIDADE SOCIAL  
 6º Bimestre de 2017 (Novembro e Dezembro)

COMAP  
 Pág.: 0002

RECEITA PRIMÁRIA TOTAL (VII) = (I + IV)	24.541.759,73		25.971.172,69		INSCRITAS EM RESTOS A PAGAR NÃO PROCESSADAS
	EXERCÍCIO ANTERIOR	EXERCÍCIO ATUAL	EXERCÍCIO ANTERIOR	EXERCÍCIO ATUAL	
<b>DESPESAS PRIMÁRIAS</b>					
<b>DOTAÇÃO</b>					
<b>ATUALIZADA</b>					
DESPESAS CORRENTES (VII.1)	25.248.817,15	25.165.205,61	22.872.532,69	22.718.540,54	0,00
Pessoal e encargos sociais	17.501.820,10	17.689.786,39	15.115.032,46	15.315.082,46	0,00
Juros e encargos da dívida (IX)	41.660,00	41.652,14	24.125,40	24.125,40	0,00
Outras despesas correntes	1.705.337,05	1.433.767,08	7.658.385,05	7.418.332,68	0,00
<b>DESPESAS PRIMÁRIAS CORRENTES (XI) = (VII.1 - IX)</b>	25.207.157,15	25.223.555,47	22.808.487,49	22.751.435,14	0,00
<b>DESPESAS DE CAPITAL (XII)</b>	1.491.182,81	1.490.807,20	598.434,77	598.434,77	0,00
Investimentos	841.022,81	840.719,62	290.387,10	840.719,62	0,00
Inversões financeiras	0,00	0,00	0,00	0,00	0,00
Concessão de empréstimos (XII.1)	0,00	0,00	0,00	0,00	0,00
Aquisição de título de capital de longo prazo (XII.2)	0,00	0,00	0,00	0,00	0,00
Amortização de dívida (XIV)	650.180,00	650.083,38	308.087,67	308.087,67	0,00
<b>DESPESAS PRIMÁRIAS DE CAPITAL (XV) = (XII - XIII - XIV)</b>	841.022,81	840.719,62	290.387,10	840.719,62	0,00
Reserva de contingência (XV.1)	130.000,00	0,00	0,00	0,00	0,00
Reserva do RPPS (XV.2)	0,00	0,00	0,00	0,00	0,00
<b>DESPESA PRIMÁRIA TOTAL (XVIII) = (X + XV + XVI + XVII)</b>	26.738.180,00	25.561.297,29	23.068.338,59	25.564.297,29	0,00
<b>RESULTADO PRIMÁRIO (XIX) = (VII - XVIII)</b>	516.829,00	-1.022.541,56	2.472.339,10	-	-
<b>SALDO DE EXERCÍCIOS ANTERIORES</b>	-	-	-	-	-
<b>DECLARAÇÃO DA META FISCAL</b>					
<b>META DE RESULTADO PRIMÁRIO FIXADA NO ANEXO DE METAS FISCAIS DA LDO PARA O EXERCÍCIO DE REFERÊNCIA</b>			0,00		

*(Handwritten signature)*  
 WILSON FERREIRA DE OLIVEIRA  
 SECRETARIA MUNICIPAL DE PLANEJAMENTO,  
 ADMINISTRAÇÃO E FINANÇAS

FONTE: SIPIFSA; Apoio Informática - Unidade Responsável: Prefeitura Municipal de Jaguaribara - DATA DA EMISSÃO: 30/01/2018 - NOME DA EMISSÃO: 18125146

JOÃO CARLOS SANTOS JUNIOR  
 PREFEITO MUNICIPAL  
 COMAP CONTABILIDADE, ACESSÓRIA E PRO  
 CONTADOR



**GOVERNO MUNICIPAL DE JAGUARIBARA**  
 União Municipal  
**Poder Executivo**  
 Secretaria de Planejamento, Administração e Finanças

Cenário  
 Governo Municipal de Jaguaribara  
 Consolidado

RELATÓRIO RESUMIDO DA EXECUÇÃO ORÇAMENTÁRIA  
 DEMONSTRATIVO DOS RESTOS A PAGAR  
 POR FUNDO E ÓRGÃO  
 ORÇAMENTOS FISCAL E DA SEGURIDADE SOCIAL  
 6º Bimestre de 2017 (Novembro e Dezembro)

RREO - ANEXO 7 (RREO, Art. 53, inciso V)

R\$ 1,00

FUNDO / ÓRGÃO	RESTOS A PAGAR PROCESSADOS E NÃO PROCESSADOS LIQUIDADOS EM EXERCÍCIOS ANTERIORES											
	INSCRITOS					PAGOS					SALDO	
	EM EXERCÍCIOS ANTERIORES	EM EXERCÍCIOS EM 31 DE DEZ. ANTERIORES	(a)	(b)	(c)	(d)	(e)=(a-b)	(c+d)	(e)=(a-b)	(c+d)		
<b>RESTOS A PAGAR EXCETO INTRA ORÇAMENTÁRIO (1)</b>	1.500.111,56	1.313.498,04	1.035.870,54	511.644,62	1.266.094,44							
<b>Executivo</b>	1.500.111,56	1.313.498,04	1.035.870,54	511.644,62	1.266.094,44							
2011-SEC. DA INFRA ESTRUTURA E URBANISMO	0,00	0,00	0,00	0,00	0,00							
2012-CABETE DO PREFEITO	10.976,87	0,00	2.987,52	7.989,35	0,00							
2012-SEC. DA INFRA ESTRUTURA E URBANISMO	139.817,26	0,00	35.046,12	104.771,14	0,00							
2012-SEC. DE AGRICULTURA, MEIO AMB. E REC.	20.759,16	0,00	0,00	20.759,16	0,00							
2012-SECRETARIA DE SAÚDE	18.104,66	0,00	0,00	18.104,66	0,00							
2012-FUNDO MUNICIPAL DE SAÚDE	67.395,18	0,00	0,00	67.395,18	0,00							
2012-SECRETARIA DA EDUCAÇÃO BÁSICA - EFD	50.166,93	0,00	4.765,61	45.401,32	0,00							
2012-FUNDO DE MANUTENÇÃO EDUCACIONAL - FUMEC	40.911,43	0,00	0,00	40.911,43	0,00							
2012-FUNDO MUNICIPAL DE EDUCAÇÃO F.M.E.	67.554,33	0,00	20.591,29	46.963,04	0,00							
2012-SECRETARIA DA ASSISTÊNCIA SOCIAL - SACS	42.632,33	0,00	0,00	42.632,33	0,00							
2012-FUNDO MUNICIPAL DE ASSISTÊNCIA SOCIAL - FUMAS	29.769,65	0,00	0,00	29.769,65	0,00							
2012-SEC. PLANEJ. ADMINISTRAÇÃO E FINANÇ.	62.282,74	0,00	0,00	62.282,74	0,00							
2012-SECRETARIA DA JUVENTUDE E DA CULTUR.	20.766,75	0,00	0,00	20.766,75	0,00							
2012-SECRETARIA DO TURISMO	2.150,00	0,00	0,00	2.150,00	0,00							
2012-SECRETARIA DE DESPORTO	1.709,87	0,00	0,00	1.709,87	0,00							
2013-Gabinete do Prefeito	0,30	0,00	0,00	0,30	0,00							
2013-SEC. da Infra Estrutura e Urbanismo	6.437,79	0,00	0,00	6.437,79	0,00							
2013-SEC. de Agricultura, Meio Amb. e Rec.	300,00	0,00	0,00	300,00	0,00							
2013-SECRETARIA de Saúde	12.074,62	0,00	0,00	12.074,62	0,00							
2013-Fundo Municipal de Saúde	110.503,42	0,00	99.864,34	10.639,08	0,00							
2013-SECRETARIA da Educação Básica - Sec	3.700,49	0,00	0,00	3.700,49	0,00							

*(Assinatura)*  
 WILMARE DUARTE LIRA DE OLIVEIRA  
 SECRETARIA MUNICIPAL DE PLANEJAMENTO  
 ADMINISTRAÇÃO E FINANÇAS

8



**GOVERNO MUNICIPAL DE JACUARIBARA**  
Unidade do Município Meior.

**Poder Executivo**  
Secretaria de Planejamento, Administração e Finanças

Cesaf  
Governo Municipal de Jacuarezibara  
Consolidado

RELATÓRIO RESUMIDO DA EXECUÇÃO ORÇAMENTÁRIA  
DEMONSTRATIVO DOS RESTOS A PAGAR  
POR FONTE E ORÇÃO  
ORÇAMENTOS FISCAL E DA SEGURIDADE SOCIAL  
6º bimestre de 2017 (Novembro a Dezembro)

CONASP  
Pag.: 0002

RREO - Anexo 7 (LRF, Art. 53, inciso V)

R\$ 1,00

PODER / ORÇÃO	RESTOS A PAGAR PROCESSADOS E NÃO PROCESSADOS LIQUIDADOS EM EXERCÍCIOS ANTERIORES									
	INSCRITOS		PAGOS	CANCELADOS	SALDO	(e) = (a+b) - (c+d)				
	EXERCÍCIOS EM 31 DE DEZ. ANTERIORES	EXERC. ANTERIOR								
(a)	(b)	(c)	(d)	(e)	(f)	(g)	(h)	(i)	(j)	
2013-Fundo Municipal de Educação F.M.E.	508,98	0,00	0,00	0,00	0,00	508,98				
2013-Fundo Municipal de Assistência Soci.	950,00	0,00	0,00	0,00	0,00	950,00				
2013-Sec. Planej., Administração e Finanças	11.209,60	0,00	0,00	0,00	0,00	11.209,60				
2013-Secretaria da Juventude e da Cultura	177,82	0,00	0,00	0,00	0,00	177,82				
2013-Secretaria do Turismo	2.000,00	0,00	0,00	0,00	0,00	2.000,00				
2014-Gabinete do Prefeito	3.361,92	0,00	3.361,92	0,00	0,00	0,00				
2014-Sec. Planej., Administração e Finanças	14.905,63	0,00	6.498,22	0,00	0,00	8.407,41				
2014-Sec. de Agricultura, Meio Amb. e Rec.	21.429,79	0,00	1.325,60	0,00	0,00	20.104,19				
2014-Sec. de Infra-Estrutura e Urbanismo	81.493,08	0,00	0,00	0,00	0,00	81.493,08				
2014-Fundo Municipal de Saúde	189.536,09	0,00	2.604,61	0,00	0,00	186.931,48				
2014-Fundo Municipal de Educação FME	52.053,97	0,00	0,00	0,00	0,00	52.053,97				
2014-Fundo de Man. Res. Educação Básica-FU	36.976,54	0,00	0,00	0,00	0,00	36.976,54				
2014-Secretaria de Assistência Social -	2.093,75	0,00	0,00	0,00	0,00	2.093,75				
2014-Fundo Municipal de Assistência Soci.	0,00	0,00	0,00	0,00	0,00	0,00				
2014-Sec. Planej., Administração e Finanças	2.909,12	0,00	0,00	0,00	0,00	2.909,12				
2015-Sec. de Agricultura, Meio Amb. e Rec.	15.131,61	0,00	0,00	0,00	0,00	15.131,61				
2015-Sec. de Infra-Estrutura e Urbanismo	280.182,33	0,00	0,00	0,00	0,00	280.182,33				
2015-Fundo Municipal de Saúde	48.847,28	0,00	3.784,78	0,00	0,00	45.062,50				
2015-Fundo Municipal de Educação FME	12.681,06	0,00	0,00	0,00	0,00	12.681,06				
2015-Secretaria de Assistência Social -	941,00	0,00	0,00	0,00	0,00	941,00				
2015-Sec. de Cultura, Desporto e Juventude	4.820,00	0,00	0,00	0,00	0,00	4.820,00				
2016-Gabinete do Prefeito	0,00	6.117,69	6.117,69	0,00	0,00	0,00				
2016-Sec. de Cultura, Desporto e Juventude	0,00	154.030,22	101.290,33	0,00	0,00	52.739,89				
2016-Sec. Planej., Administração e Finanças	0,00	46.039,27	474,39	0,00	0,00	45.564,89				
2016-Sec. de Agricultura, Meio Amb. e Rec.	0,00	133.213,28	15.610,68	0,00	0,00	117.592,60				

*(Handwritten signature)*  
WILMEL DUARTE LORA DE OLIVEIRA  
SECRETARIA MUNICIPAL DE PLANEJAMENTO  
ADMINISTRAÇÃO E FINANÇAS



**GOVERNO MUNICIPAL DE JAGUARIBARA**  
Unidos por um município melhor.  
**Poder Executivo**

Secretaria de Planejamento, Administração e Finanças

Ceará  
Governo Municipal de Jaguaribara  
Consolidado


RELATÓRIO RESUMIDO DA EXECUÇÃO ORÇAMENTÁRIA  
DEMONSTRATIVO DOS RESTOS A PAGAR  
POR PODER E ÓRGÃO  
ORÇAMENTOS FISCAL E DA SEGURIDADE SOCIAL  
6º Bimestre de 2017 (Novembro a Dezembro)

CONASP  
Pag.: 0003

REPO - RNEZO 7 (REF. AN: 53, inciso V)

R\$ 1,00

PODER / ÓRGÃO	RESTOS A PAGAR PROCESSADOS E NÃO PROCESSADOS LIQUIDADOS EM EXERCÍCIOS ANTERIORES						SALDO (e)=(a+b)-(c+d)
	INSCRITOS			CANCELADOS (d)	PAGOS (c)	SALDO (e)=(a+b)-(c+d)	
	EM EXERCÍCIOS ANTERIORES (a)	EM 31 DE DEZ. EXERC. ANTERIOR (b)	PAGOS (c)				
2016-Sec. Desenv. Econ., Turismo, Aquic. e	0,00	1.600,00	0,00	0,00	0,00	1.600,00	
2016-Fundo Municipal de Saúde	0,00	378.402,50	288.580,30	0,00	80.232,20	0,00	
2016-Fundo Municipal de Educação EME	0,00	479.435,53	356.469,74	0,00	123.365,79	0,00	
2016-Fundo de Man. Des. Educação Básica FU	0,00	63.289,43	63.289,43	0,00	0,00	0,00	
2016-Secretaria da Assistência Social -	0,00	32.559,94	2.198,00	0,00	30.361,94	0,00	
2016-Fundo Municipal de Assistência Soci	0,00	13.238,05	13.217,65	0,00	0,40	0,00	
2016-Sec. de Cultura, Desporto e Juventin	0,00	3.981,93	3.981,93	0,00	0,00	0,00	
Legislativo	0,00	0,00	0,00	0,00	0,00	0,00	
2016-Câmara Municipal de Jaguaribara	0,00	0,00	0,00	0,00	0,00	0,00	
Judiciário	0,00	0,00	0,00	0,00	0,00	0,00	
Ministério Público	0,00	0,00	0,00	0,00	0,00	0,00	
RESTOS A PAGAR (INTRA ORÇAMENTÁRIO (II))	0,00	0,00	0,00	0,00	0,00	0,00	
TOTAL (III)=(I)+(II)	1.500.111,56	1.313.699,04	1.035.870,54	511.644,62	1.266.094,44		

  
WILIANE DUARTE LIMA DE OLIVEIRA  
SEC. MUNICIPAL DE PLANEJAMENTO,  
ADMINISTRAÇÃO E FINANÇAS



**GOVERNO MUNICIPAL DE JAGUARIBARA**  
 União dos Municípios do Estado de Pernambuco  
**Poder Executivo**  
 Secretaria de Planejamento, Administração e Finanças

Ceafá  
 Governo Municipal de Jaguaribara  
 Consórcio

RELATÓRIO RESUMO DA EXECUÇÃO ORÇAMENTÁRIA  
 DEMONSTRATIVO DOS RESTOS A PAGAR  
 POR PODER E ÓRGÃO  
 ORÇAMENTOS FISCAL E DA SEGURIDADE SOCIAL  
 6º bimestre de 2017 (Novembro e Dezembro)

COMASP  
 Pág.: 0004

RREO - ANEXO 7 (LRF, Art. 53, inciso V)

R\$ 1,00

PODER / ÓRGÃO	RESTOS A PAGAR NÃO PROCESSADOS										
	INSCRITOS					CANCELADOS					
	EM EXERCÍCIOS ANTERIORES	EM EXERCÍCIOS ANTERIORES	LIQUIDADOS	PAGOS	CANCELADOS	SALDO					
(f)	(g)	(h)	(i)	(j)	(k)	(l)	(m)	(n)	(o)	(p)	
RESTOS A PAGAR EXCETO INTRA ORÇAMENTÁRIOS (1)	1.601.969,61	57.032,35	312.076,74	193.133,79	512.721,20	953.147,17					
Executivo	1.601.969,61	50.232,35	305.276,74	186.333,79	512.721,20	953.147,17					
2011-SEC. DA INFRA ESTRUTURA E URBANISMO	288.863,46	0,00	50.232,60	50.232,60	0,00	238.630,86					
2012-GRANDEZA DO PREFÉITO	15.978,70	0,00	0,00	0,00	7.989,35	7.989,35					
2012-SEC. DA INFRA ESTRUTURA E URBANISMO	273.806,52	0,00	0,00	0,00	104.771,74	169.035,38					
2012-SEC. DE AGRICULTURA, MEIO AMBI. E REC.	41.576,32	0,00	0,00	0,00	20.758,16	20.758,16					
2012-SECRETARIA DE SAÚDE	36.209,32	0,00	0,00	0,00	18.104,66	18.104,66					
2012-FUNDO MUNICIPAL DE SAÚDE	134.790,36	0,00	0,00	0,00	67.395,18	67.395,18					
2012-SECRETARIA DA EDUCAÇÃO BÁSICA - SED	90.802,64	0,00	0,00	0,00	45.401,32	45.401,32					
2012-FUNDO DE MANUTENÇÃO BÁSICA FU	81.822,86	0,00	0,00	0,00	40.911,43	40.911,43					
2012-FUNDO MUNICIPAL DE EDUCAÇÃO F.M.E.	95.002,66	0,00	0,00	0,00	46.039,52	46.039,52					
2012-SECRETARIA DA ASSISTÊNCIA SOCIAL -	85.264,66	0,00	0,00	0,00	29.788,65	29.788,65					
2012-FUNDO MUNICIPAL DE ASSISTÊNCIA SOCIAL -	59.577,30	0,00	0,00	0,00	62.282,74	62.282,74					
2012-SEC. PLANEJ. ADMINISTRAÇÃO E FINANÇ.	124.565,48	0,00	0,00	0,00	20.786,75	20.786,75					
2012-SECRETARIA DA JUVENTUDE E DA CULTUR.	41.573,50	0,00	0,00	0,00	2.150,00	2.150,00					
2012-SECRETARIA DO TURISMO	4.300,00	0,00	0,00	0,00	1.709,67	1.709,67					
2012-SECRETARIA DE DESPORTO	3.459,74	0,00	0,00	0,00	0,00	0,00					
2013-Cabinete do Prefeito	0,00	0,00	0,00	0,00	0,00	0,00					
2013-SEC. de Infra Estrutura e Urbanismo	0,00	0,00	0,00	0,00	0,00	0,00					
2013-SEC. de Agricultura, Meio Amb. e Rec.	0,00	0,00	0,00	0,00	0,00	0,00					
2013-Secretaria de Saúde	0,00	0,00	0,00	0,00	0,00	0,00					
2013-Fundo Municipal de Saúde	160.416,27	0,00	148.942,35	30.000,00	0,00	130.416,27					
2013-Secretaria da Educação Básica - Sed	0,00	0,00	0,00	0,00	0,00	0,00					
2013-Fundo Municipal de Educação F.M.E.	0,00	0,00	0,00	0,00	0,00	0,00					

*(Handwritten signature and stamp)*  
 MARLENE DUARTE LIMA DE OLIVEIRA  
 SECRETÁRIA MUNICIPAL DE PLANEJAMENTO E FINANÇAS



**GOVERNO MUNICIPAL DE JAGUARIBARA**  
 Poder Executivo  
 Secretária de Planejamento, Administração e Finanças

Cesta  
 Governo Municipal de Jaguaribara  
 Consolidado

RELATÓRIO RESUMIDO DA EXECUÇÃO ORÇAMENTÁRIA  
 DEMONSTRATIVO DOS RESPOSTAS A PAGAR  
 POR PODER E ÓRGÃO  
 ORÇAMENTOS FISCAL E DA SEGURIDADE SOCIAL  
 6º Bimestre de 2017 (Novembro a Dezembro)

COMASP  
 Pág.: 0005

RREO - MEMO 7 (LRP-Par 53,Incliso V)

R\$ 1,00

PODER / ÓRGÃO	RESPOSTAS A PAGAR NÃO PROCESSADAS										
	INSCRITOS					CANCELADOS					SALDO [(4)-(5)]
	EM EXERCÍCIOS ANTERIORES	EM EXERCÍCIOS EM 31 DE DEZ.	INSCRITOS EM EXERCÍCIOS ANTERIORES	LÍQUIDOS	PAGOS	CANCELADOS	LÍQUIDOS	PAGOS	CANCELADOS	SALDO	
(1)	(2)	(3)	(4)	(5)	(6)	(7)	(8)	(9)	(10)		
2013-Fundo Municipal de Assistência Social	0,00	0,00	0,00	0,00	0,00	0,00	0,00	0,00	0,00	0,00	
2013-Sec. Planej. Administração e Finanças	0,00	0,00	0,00	0,00	0,00	0,00	0,00	0,00	0,00	0,00	
2013-Secretaria de Juventude e da Cultura	0,00	0,00	0,00	0,00	0,00	0,00	0,00	0,00	0,00	0,00	
2013-Secretaria do Turismo	0,00	0,00	0,00	0,00	0,00	0,00	0,00	0,00	0,00	0,00	
2014-Gabinete do Prefeito	0,00	0,00	0,00	0,00	0,00	0,00	0,00	0,00	0,00	0,00	
2014-Sec. Planej. Administração e Finanças	0,00	0,00	0,00	0,00	0,00	0,00	0,00	0,00	0,00	0,00	
2014-Sec. Sec. de Agricultura, Meio Amb. e Rec.	-0,00	0,00	0,00	0,00	0,00	0,00	0,00	0,00	0,00	0,00	
2014-Sec. de Indústria, Comércio e Urbanismo	0,00	0,00	0,00	0,00	0,00	0,00	0,00	0,00	0,00	0,00	
2014-Fundo Municipal de Saúde	58.693,54	0,00	58.693,54	58.693,54	0,00	0,00	0,00	0,00	0,00	0,00	
2014-Fundo Municipal de Educação FNE	3.546,48	0,00	0,00	0,00	0,00	0,00	0,00	0,00	0,00	3.546,48	
2014-Fundo de Man. Des. Educação Básica FV	0,00	0,00	0,00	0,00	0,00	0,00	0,00	0,00	0,00	0,00	
2014-Secretaria de Assistência Social -	0,00	0,00	0,00	0,00	0,00	0,00	0,00	0,00	0,00	0,00	
2014-Fundo Municipal de Assistência Social	1.800,00	0,00	0,00	0,00	0,00	0,00	0,00	0,00	0,00	1.800,00	
2015-Sec. Planej. Administração e Finanças	0,00	0,00	0,00	0,00	0,00	0,00	0,00	0,00	0,00	0,00	
2015-Sec. de Agricultura, Meio Amb. e Rec.	0,00	0,00	0,00	0,00	0,00	0,00	0,00	0,00	0,00	0,00	
2015-Sec. da Infra. Estrutura e Urbanismo	0,00	0,00	0,00	0,00	0,00	0,00	0,00	0,00	0,00	0,00	
2015-Fundo Municipal de Saúde	0,00	0,00	0,00	0,00	0,00	0,00	0,00	0,00	0,00	0,00	
2015-Fundo Municipal de Educação FNE	0,00	0,00	0,00	0,00	0,00	0,00	0,00	0,00	0,00	0,00	
2015-Secretaria de Assistência Social -	0,00	0,00	0,00	0,00	0,00	0,00	0,00	0,00	0,00	0,00	
2015-Sec. de Cultura, Desporto e Juventude	0,00	0,00	0,00	0,00	0,00	0,00	0,00	0,00	0,00	0,00	
2016-Gabinete do Prefeito	0,00	0,00	0,00	0,00	0,00	0,00	0,00	0,00	0,00	0,00	
2016-Sec. Planej. Administração e Finanças	0,00	1.589,05	643,00	643,00	643,00	0,00	0,00	0,00	0,00	945,05	
2016-Sec. de Agricultura, Meio Amb. e Rec.	0,00	0,00	0,00	0,00	0,00	0,00	0,00	0,00	0,00	0,00	
2016-Sec. da Infra. Estrutura e Urbanismo	0,00	45.050,65	45.050,65	45.050,65	45.050,65	0,00	0,00	0,00	0,00	0,00	
2016-Sec. Esasenv. Econ, Turismo, Aquic.e	0,00	0,00	0,00	0,00	0,00	0,00	0,00	0,00	0,00	0,00	
2016-Fundo Municipal de Saúde	0,00	0,00	0,00	0,00	0,00	0,00	0,00	0,00	0,00	0,00	

WILMA DUARTE LIMA DE OLIVEIRA  
 SEC. MUNICIPAL DE PLANEJAMENTO E FINANÇAS



Conta  
 Governo Municipal de Jaguaribara  
 Consolidado

RELATÓRIO RESUMIDO DA EXECUÇÃO ORÇAMENTÁRIA  
 DEMONSTRATIVO DOS RESTOS A PAGAR  
 POR FÓRUM E ÓRGÃO

ORÇAMENTOS FISCAL E DA SEGURIDADE SOCIAL  
 6º bimestre de 2017 (Novembro a Dezembro)

RESC = ANEXO 7 (LRF/Art 53, inciso V)


R\$ 1,00

PODER / ÓRGÃO	RESTOS A PAGAR NÃO PROCESSADOS									
	INSCRITOS		LIQUIDADOS		PAGOS		CANCELADOS		SALDO	
	(f)	(g)	(h)	(i)	(j)	(k)=(l-g)	(l)=(j)	(m)=(k-g)	(n)=(j)	
2016-Fundo Municipal de Educação PNE	0,00	2.273,82	1.724,00	1.724,00	0,00	0,00	0,00	549,82	0,00	0,00
2016-Fundo de Man.Des.Educação Básica EV	0,00	0,00	0,00	0,00	0,00	0,00	0,00	0,00	0,00	0,00
2016-Secretaria da Assistência Social -	0,00	0,00	0,00	0,00	0,00	0,00	0,00	0,00	0,00	0,00
2016-Fundo Municipal de Assistência Social	0,00	0,00	0,00	0,00	0,00	0,00	0,00	0,00	0,00	0,00
2016-Sec. de Cultura, Desporto e Juventude	0,00	1.319,83	0,00	0,00	0,00	0,00	0,00	1.319,83	0,00	0,00
Legislativo	0,00	6.800,00	6.800,00	6.800,00	0,00	0,00	0,00	0,00	0,00	0,00
2016-Câmara Municipal de Jaguaribara	0,00	6.800,00	6.800,00	6.800,00	0,00	0,00	0,00	0,00	0,00	0,00
Judiciário	0,00	0,00	0,00	0,00	0,00	0,00	0,00	0,00	0,00	0,00
Município Público	0,00	0,00	0,00	0,00	0,00	0,00	0,00	0,00	0,00	0,00
RESTOS A PAGAR (INTRA ORÇAMENTÁRIO (II))	0,00	0,00	0,00	0,00	0,00	0,00	0,00	0,00	0,00	0,00
<b>TOTAL (III)=(I)+(II)</b>	1.601.969,81	57.032,35	312.076,74	193.133,79	512.721,20	953.147,17				


TOTAL DOS SALDOS A PAGAR (III e)+(III f) = 2.129.241,61

FONTE: SISTEMA: Aspec Informática - Unidade Responsável: Prefeitura Municipal de Jaguaribara - DATA DA EMISSÃO: 30/01/2018 - HORA DA EMISSÃO: 18:26:18

NOTAS: - os movimentos de 'liquidação de restos a pagar', 'anulação de liquidação de restos a pagar', 'anulação de pagamento' e 'reinscrição' não possuem colunas específicas neste modelo do STM, tendo sido alocados na coluna mais semelhante.  
 - Mesmo que o balanço de 2017 esteja encerrado, neste relatório não constam os restos a pagar inscritos em 2017

  
 JOCY ALVES DOS SANTOS JUNIOR  
 PREFEITO MUNICIPAL

COMSP CONTABILIDADE, ACESSÓRIA E PROC  
 CONTADOR

  
 WILMA DUARTE LIMA DE OLIVEIRA  
 SEC. MUNICIPAL DE PLANEJAMENTO  
 ADMINISTRAÇÃO E FINANÇAS



**GOVERNO MUNICIPAL DE JAGUARIBARA**  
 Unidades de administração melhor.  
**Poder Executivo**  
**Secretaria de Planejamento, Administração e Finanças**

Ceará  
 Governo Municipal de Jaguaribara  
 Consórcio

RELATÓRIO RESUMIDO DA EXECUÇÃO ORÇAMENTÁRIA  
 DEMONSTR. DAS RECEITAS E DESPESAS  
 COM MANUTENÇÃO E DESERV. DO ENSINO - MDE  
 ORÇAMENTOS FISCAL E DA SEGURIDADE SOCIAL  
 6º Bimestre de 2017 (Novembro e Dezembro)

CONSEF  
 Pág.: 0001

RREO - ANEXO B (LDB, Art.72)

R\$ 1,00

RECEITAS DO ENSINO

RECEITA RESULTANTE DE IMPOSTOS (caput do art. 212 da Constituição)	PREVISÃO INICIAL	PREVISÃO ATUALIZADA (a)	AVR. O BIMESTRE (b)	RECEITAS REALIZADAS	
				(c) = (b)/(a)*100	%
<b>1 - RECEITAS DE IMPOSTOS</b>	735.000,00	735.000,00	956.407,83		126,04
1.1 - Receitas resultantes de imposto sobre a Propriedade Predial e Territorial Urbana - IPTU	20.000,00	20.000,00	129.561,04		627,91
1.1.1 - IPTU	20.000,00	20.000,00	93.671,62		468,06
1.1.2 - Multas, Juros de Mora, Dívidas Ativas e outros Encargos do IPTU	0,00	0,00	31.969,42		0,00
1.2 - Receitas resultantes do imposto sobre transmissão "inter vivos" - ITRF	15.000,00	15.000,00	30.401,09		202,67
1.2.1 - ITRF	15.000,00	15.000,00	30.401,09		202,67
1.2.2 - Multas, Juros de Mora, Dívidas Ativas e outros Encargos do ITRF	0,00	0,00	0,00		0,00
1.3 - Receita resultante do imposto sobre serviços de qualquer natureza - ISS	350.000,00	350.000,00	455.761,12		130,22
1.3.1 - ISS	350.000,00	350.000,00	455.761,12		130,17
1.3.2 - Multas, Juros de Mora, Dívidas Ativas e outros Encargos do ISS	0,00	0,00	159,92		0,00
1.4 - Receita resultante do imposto de renda retido na fonte - IRRE	350.000,00	350.000,00	314.664,68		89,90
1.5 - Receita resultante do imposto territorial rural - ITR	0,00	0,00	0,00		0,00
1.5.1 - ITR	0,00	0,00	0,00		0,00
1.5.2 - Multas, Juros de Mora, Dívidas Ativas e outros Encargos do ITR	0,00	0,00	0,00		0,00
<b>2 - RECEITAS DE TRANSFERÊNCIAS CONSTITUCIONAIS E LEGAIS</b>	15.369.000,00	15.359.000,00	14.211.094,98		92,83
2.1 - Outa parte do FPM	11.300.000,00	11.300.000,00	10.407.720,71		92,10
2.1.1 - Parcelas referente à CF, art. 159, I, alínea b	11.300.000,00	11.300.000,00	10.407.720,71		92,10
2.2 - Outa parte do ICMS	3.650.000,00	3.650.000,00	3.417.282,87		93,62
2.2.1 - ICMS - desconexão - L.C. 87/1996	12.000,00	12.000,00	10.150,62		84,59
2.4 - Outa parte IPI - Exportação	12.000,00	12.000,00	10.563,35		88,19
2.5 - Outa parte ITR	5.000,00	5.000,00	1.542,86		30,88
2.6 - Outa parte IPVA	330.000,00	330.000,00	363.814,17		110,25
2.7 - Outa parte IOF ouro	0,00	0,00	0,00		0,00
<b>3 - TOTAL DA RECEITA DE IMPOSTOS (1 + 2)</b>	16.044.000,00	16.044.000,00	15.137.502,91		94,35

*(Assinatura)*  
 WILSON CARTEIRA DE OLIVEIRA  
 SECRETÁRIO DE PLANEJAMENTO  
 SECRETARIA DE PLANEJAMENTO  
 SECRETARIA DE FINANÇAS



**GOVERNO MUNICIPAL DE JAGUARIBARA**  
 Órgãos do município menor.  
 Poder Executivo  
 Secretária de Planejamento, Administração e Finanças

CONASP  
 Pág.: 0022

RELATÓRIO RESUMO DA EXECUÇÃO ORÇAMENTÁRIA  
 DEMONSTR. DAS RECEITAS E DESPESAS  
 COM MANUTENÇÃO E RESERVA, DO EXERCÍCIO - RDE  
 ORÇAMENTOS FISCAL E DA SEGURIDADE SOCIAL  
 6º Bimestre de 2017 (Novembro e Dezembro)

Ceasa  
 Governo Municipal de Jaguaribara  
 Consolidado

	PREVISÃO INICIAL	PREVISÃO ATUALIZADA (a)	RECEITAS REALIZADAS		
			ATÉ O BIMESTRE (b)	(c) = (b/a)x100	%
<b>RECEITAS ADICIONAIS PARA FINANCIAMENTO DO ENSINO</b>					
4 - RECEITAS DE APLICAÇÃO FINANCEIRA DE OUTROS RECURSOS DE IMPOSTOS VINCULADOS AO ENSINO	0,00	0,00	0,00		0,00
5 - RECEITAS DE TRANSFERÊNCIAS DO FUND	886.500,00	886.500,00	765.744,71		86,38
5.1 - Transferências do salário educação	350.000,00	350.000,00	334.478,94		95,57
5.2 - Transferências diretas - PDUE	0,00	0,00	0,00		0,00
5.3 - Transferências diretas - FOME	233.000,00	233.000,00	294.723,20		126,45
5.4 - Transferências diretas - FPMSE	263.500,00	263.500,00	118.305,84		44,90
5.5 - Outras transferências do FUND	40.000,00	40.000,00	0,00		0,00
5.6 - Aplicação financeira dos recursos do FUND	0,00	0,00	18.236,73		0,00
6 - RECEITAS DE TRANSFERÊNCIAS DE CONVÊNIO	370.000,00	370.000,00	0,00		0,00
6.1 - Transferências de convênios	370.000,00	370.000,00	0,00		0,00
6.2 - Aplicação financeira dos recursos de convênios	0,00	0,00	0,00		0,00
7 - RECEITA DE OPERAÇÕES DE CRÉDITO	0,00	0,00	0,00		0,00
8 - OUTRAS RECEITAS PARA FINANCIAMENTO DO ENSINO	0,00	0,00	230.150,43		0,00
9 - TOTAL DAS RECEITAS ADICIONAIS PARA FINANCIAMENTO DO ENSINO (4+5+6+7+8)	1.256.500,00	1.256.500,00	995.895,14		79,26

**FUNDES**

	PREVISÃO INICIAL	PREVISÃO ATUALIZADA (a)	RECEITAS REALIZADAS		
			ATÉ O BIMESTRE (b)	(c) = (b/a)x100	%
<b>RECEITAS DO FUNDES</b>					
10 - RECEITAS DESTINADAS AO FUNDES	3.061.800,00	3.061.800,00	2.842.217,62		92,83
10.1 - Cota parte FPM destinado ao Fundeb (20% de 2.1.1.1)	2.260.000,00	2.260.000,00	2.081.563,25		92,10
10.2 - Cota parte ICMS destinado ao Fundeb (20% de 2.2)	730.000,00	730.000,00	683.625,87		93,65
10.3 - Cota parte ICMS desonerado destinado ao Fundeb (20% de 2.3)	2.400,00	2.400,00	1.940,68		80,86
10.4 - Cota parte IPI destinado ao Fundeb (20% de 2.4)	2.400,00	2.400,00	2.077,10		86,55

*(Assinatura)*  
 WILSON QUEIROZ DE OLIVEIRA  
 SECRETÁRIO MUNICIPAL DE PLANEJAMENTO  
 E ADMINISTRAÇÃO DE FINANÇAS



**GOVERNO MUNICIPAL DE JAGUARIBARA**  
*Unidos por um município melhor.*  
**Poder Executivo**  
**Secretaria de Planejamento, Administração e Finanças**

Ceará  
 Governo Municipal de Jaguaribara  
 Consórcio

RELATÓRIO RESUMO DA EXECUÇÃO ORÇAMENTÁRIA  
 DESPESAS DAS RECEITAS E RESERVAS  
 COM MANUTENÇÃO E INVERSÕES DO FUNDO FNEZ  
 OSCILANTE FISCAL E DA SEGURIDADE SOCIAL  
 6º Bimestre de 2017 (Janeiro a Dezembro)

CONASP  
 Pág. 1 0003

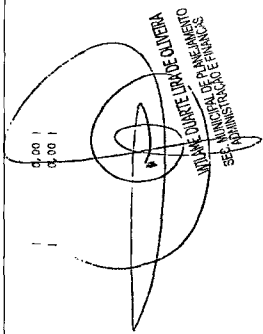
10.5 - Cota parte ITR destinado ao Fundeb (201 de (11.5 - 1.5.5) + 2.51)	1.000,00	1.000,00	308,54	30,85
10.6 - Cota parte IPIVA destinado ao Fundeb (201 de 2.6)	66.000,00	66.000,00	72.782,24	110,25
11 - RECEITAS RECEBIDAS DO FUNDEB (201 de 2.6)	7.880.000,00	7.880.000,00	7.100.331,63	90,12
11.1 - Transferências de recursos do Fundeb	5.500.000,00	5.500.000,00	5.420.426,83	98,55
11.2 - Complementação da União ao Fundeb	2.350.000,00	2.350.000,00	1.665.804,08	70,89
11.3 - Receita de aplicação financeira dos recursos do Fundeb	30.000,00	30.000,00	15.100,72	0,00
12 - RESULTADO LÍQUIDO DAS TRANSFERÊNCIAS DO FUNDEB (11.1 - 10)	2.438.200,00	2.438.200,00	2.576.209,21	105,74

[SE RESULTADO LÍQUIDO DA TRANSFERÊNCIA (12)>0] = ACRÉSCIMO RESULTANTE DAS TRANSFERÊNCIAS DO FUNDEB  
 [SE RESULTADO LÍQUIDO DA TRANSFERÊNCIA (12)<0] = DECRÉSCIMO RESULTANTE DAS TRANSFERÊNCIAS DO FUNDEB

DESPESAS DO FUNDEB	DOTAÇÃO		DOTAÇÃO ATUALIZADA		DESPESAS EMPENHADAS		DESPESAS LIQUIDADAS		INSCRITAS EM RESTOS A PAGAR NÃO PROCESSADOS
	INICIAL	(d)	ATE O BIMESTRE (e)	(f) = (e)/9x100	ATE O BIMESTRE (g)	(h) = (g)/9x100	(i)	(j)	
13-PAGAMENTO DOS PROFISSIONAIS DO MAGISTÉRIO	4.744.200,00	6.076.659,64	6.074.346,93	99,96	6.074.346,93	99,96	0,00	0,00	
13.1 - Com educação infantil	480.000,00	761.812,00	761.702,90	99,99	761.702,90	99,99	0,00	0,00	
13.2 - Com ensino fundamental	4.264.200,00	5.314.847,64	5.312.644,03	99,96	5.312.644,03	99,96	0,00	0,00	
14-CORRIGAS DESEBENS	3.162.800,00	2.411.695,36	2.410.695,44	99,96	2.410.695,44	99,96	0,00	0,00	
14.1 - Com educação infantil	320.000,00	0,00	0,00	0,00	0,00	0,00	0,00	0,00	
14.2 - Com ensino fundamental	2.842.800,00	2.411.695,36	2.410.695,44	99,96	2.410.695,44	99,96	0,00	0,00	
15 - Total das despesas do Fundeb	7.907.000,00	8.488.355,00	8.465.042,37	99,96	8.465.042,37	99,96	0,00	0,00	

DESCRIÇÃO PARA FINS DO LIMITE DO FUNDEB

16-Restos a pagar inscritos no exercício sem disponibilidade financeira de recursos do Fundeb	0,00
16.1 - FUNDEB 614	0,00



**GOVERNO MUNICIPAL DE JAGUARIBARA**

União por um município melhor.

Poder Executivo

Secretaria de Planejamento, Administração e Finanças

Ceará  
Governo Municipal de Jaguaribara  
Consolidado

RELATÓRIO RESUMIDO DA EXECUÇÃO ORÇAMENTÁRIA  
DEMONSTRAÇÃO DAS RECEITAS E DESPESAS  
COM MANUTENÇÃO E DESENV. DO ENSINO - MDE  
ORÇAMENTOS FISCAL E DA SEGURIDADE SOCIAL  
6º bimestre de 2017 (Novembro a Dezembro)

CONEXP  
Pag.: 1 004

16.2 - FUNDEB 404	0,00
17-Despesas custeadas com o 'superavit' financeiro de exercício ante	0,00
17.1 - FUNDEB 604	0,00
17.2 - FUNDEB 404	0,00

18-Total das deduções consideradas para fins de limite do Fundeb (16-17)	0,00
--	------

INDICADORES DO FUNDEB	VALOR
-----------------------	-------

19-Total das despesas do FUNDEB para fins de limites (15-18)	6.485.042,37
19.1 - Mínimo de 60% do FUNDEB na remuneração do Magistério (15-16.1.17.1)/((131)*100)	85,54
19.2 - Máximo de 40% das despesas com MDE, que não remuneração do MDE (14-(16.2+17.2))/((131)*100)	33,85
19.3 - Máximo de 5% não aplicado no exercício (100-(15.1+15.2)/1)	0,00

CONTROLE DA UTILIZAÇÃO DE RECURSOS NO EXERCÍCIO SUBSEQUENTE	VALOR
---	-------

20-Receitas recebidas do fundeb em 2016, que não foram utilizadas	0,00
21-Despesas custeadas com o saldo do item 20 até o 31/12/2017	0,00

**MANUTENÇÃO E DESENVOLVIMENTO DO ENSINO - DESPESAS CUSTEADAS COM A RECEITA RESULTANTE DE IMPOSTOS E RECURSOS DO FUNDEB**

DESPESAS COM AÇÕES TÍPICAS DE MDE	DOTAÇÃO INICIAL	DOTAÇÃO ATUALIZADA (d)	DESPESAS EMPENHADAS		DESPESAS LIQUIDADAS		INSCRITAS EM RESTOS A PAGAR NÃO PROCESSADOS (f)
			Até o bimestre (e)	Até o bimestre (g)	Até o bimestre (h)	Até o bimestre (i)	
22-Educação Infantil	1.111.700,00	901.095,00	900.819,21	99,54	900.819,21	99,97	0,00
22.1 - Creche	0,00	0,00	0,00	0,00	0,00	0,00	0,00
22.1.1 - Despesas custeadas com recursos do FUNDEB	0,00	0,00	0,00	0,00	0,00	0,00	0,00
22.1.2 - Despesas custeadas com outros recursos de impostos	0,00	0,00	0,00	0,00	0,00	0,00	0,00
22.2 - Pré escola	1.111.700,00	901.095,00	900.819,21	99,97	900.819,21	99,97	0,00

*Handwritten signature and stamp:*  
 ILIENNE DUARTE LARA DE OLIVEIRA  
 SECRETÁRIA MUNICIPAL DE PLANEJAMENTO E FINANÇAS



**GOVERNO MUNICIPAL DE JAGUARIBARA**  
União por um município melhor.  
**Poder Executivo**

Secretaria de Planejamento, Administração e Finanças

Ceará  
Governo Municipal de Jaguaribara  
Consolidado

RELATÓRIO RESUMIDO DA EXECUÇÃO ORÇAMENTÁRIA  
DEMONSTR. DAS RECEITAS E DESPESAS  
COM MANUTENÇÃO E RESERV. DO ENSINO - MEU

CONASP  
Pag.: 0005

ORÇAMENTOS FISCAL E DA SEGURIDADE SOCIAL  
6º Bimestre de 2017 (Novembro e Dezembro)

22.1.1 - Despesas custeadas com recursos do FUNDEB	800.000,00	761.812,00	761.702,90	99,99	761.702,90	99,99
22.1.2 - Despesas custeadas com outros recursos de impostos	311.700,00	139.283,00	139.116,31	99,88	139.116,31	99,88
23-Ensino Fundamental	8.778.750,00	8.971.314,00	8.664.474,92	99,92	8.664.474,92	99,92
23.1 - Despesas custeadas com recursos do Fundeb	6.855.000,00	7.726.527,00	7.723.339,47	99,96	7.723.339,47	99,96
23.2 - Despesas custeadas com outros recursos de impostos	1.923.750,00	944.787,00	941.135,45	99,61	941.135,45	99,61
24-Ensino médio	164.000,00	257.933,00	232.894,64	90,29	232.894,64	90,29
24-Ensino superior	30.000,00	2,00	0,00	0,00	0,00	0,00
26-Ensino profissional não integrado ao ensino regular	0,00	0,00	0,00	0,00	0,00	0,00
27-Outras	0,00	0,00	0,00	0,00	0,00	0,00
28 - Total de despesas com ações típicas de MEU (22+23+24+25+26+27)	5.484.450,00	9.930.344,00	9.798.189,77	99,67	9.798.189,77	99,67
DEDUÇÕES CONSIDERADAS PARA FINS DO LIMITE CONSTITUCIONAL						
29-Resultado líquido das transferências do Fundeb = (12)						
30-Despesas custeadas com a complementação do fundeb no exercício					2.578.209,21	
31-Recetta de aplicação financeira dos recursos do fundeb até o bimestre = (49)					1.665.804,68	
32-Despesas custeadas com superavit financeiro do exercício anterior do Fundeb					15.180,72	
33-Despesas custeadas com o "superavit" financeiro do exercício anterior, de outros recursos de impostos					0,00	
34-Retos a pagar inscritos no exercício sem disponibilidade financeira, de recursos de impostos vinculados ao ensino					409.719,24	
35-Cancelamento no exercício de restos a pagar inscritos com dispou. de recursos de impostos vinculados ao ensino = (45)					0,00	
36-Total das deduções para fins do limite constitucional(29+30+31+32+33+34+35)					4.668.833,25	
37-Total das despesas para fins de limite (22 + 23) - 36)					4.996.480,88	
38-Percentual de aplicação em MEU sobre a restcia líquida de impostos (17)/(13) x 100% - Limite constitucional 25%						32,35

*(Assinatura)*  
WILSON DUARTE TORO DE OLIVEIRA  
SECRETÁRIO DE PLANEJAMENTO  
ADMINISTRAÇÃO E FINANÇAS



**GOVERNO MUNICIPAL DE JAGUARIBARA**  
 União dos Municípios do Nordeste  
 Poder Executivo  
 Secretaria de Planejamento, Administração e Finanças

Ceará  
 Governo Municipal de Jaguaribara  
 Consolidado.

RELATÓRIO RESUMIDO DA EXECUÇÃO ORÇAMENTÁRIA  
 DEMONSTR. DAS RECEITAS E DESPESAS  
 COM MANUTENÇÃO E DESENV. DO ENSINO - RES.  
 ORÇAMENTOS FISCAL E DA SEGURIDADE SOCIAL  
 6º Bimestre de 2017 (Novembro a Dezembro)

CONSOF  
 Pág.: 0206

OUTRAS INFORMAÇÕES PARA CONTROLE

OUTRAS DESPESAS CUSTEADAS COM RECEITAS ADICIONAIS PARA FINANCIAMENTO DO ENSINO	DOTAÇÃO INICIAL	DOTAÇÃO ATUALIZADA (d)	DESPESAS EMPENHADAS		DESPESAS LIQUIDADAS		INSCRITAS EM	
			ATE O BIMESTRE (e)	(f) = (e)/d x 100	ATE O BIMESTRE (g)	(h) = (g)/d x 100	RESTOS A PAGAR	MAO PROCESSADOS (f)
39 - Despesas custeadas com a aplicação financeira de outros recursos	0,00	0,00	0,00	0,00	0,00	0,00	0,00	0,00
40 - Despesas vinculadas ao ensino	390.000,00	390.000,00	27.734,29	100,00	27.734,29	100,00	100,00	0,00
41 - Despesas custeadas com a contribuição social do salário educador	0,00	0,00	0,00	0,00	0,00	0,00	0,00	0,00
42 - Despesas custeadas com operações de crédito	906.500,00	906.500,00	0,00	0,00	0,00	0,00	0,00	0,00
43 - Total das outras despesas custeadas com receitas adicionais para financiamento do ensino (39+40+41+42)	1.256.500,00	1.256.500,00	27.734,29	100,00	27.734,29	100,00	100,00	0,00
44 - Total geral das despesas com educação (41)+(28+43)	10.740.950,00	11.056.844,00	9.824.923,06	100,00	9.824.923,06	100,00	100,00	0,00

RESTOS A PAGAR INSCRITOS COM DISPONIBILIDADE FINANCEIRA DE RECURSOS DE IMPOSTOS VINCULADOS AO ENSINO

RESTOS A PAGAR DE DESPESAS COM RPE	45.1 - Execução de recursos com recursos vinculados ao ensino	45.2 - Execução de recursos do FUPRIS
	282.100,00	67.372,60
	194.727,40	0,00
	67.372,60	0,00

CONTROLE DA DISPONIBILIDADE FINANCEIRA

47 - DISPONIBILIDADE FINANCEIRA EM 31 DE DEZEMBRO DE 2016	48 - (+) INGRESSO DE RECURSOS ATÉ O BIMESTRE	49 - (-) PAGAMENTOS EFETUADOS ATÉ O BIMESTRE	SALDO ATÉ O BIMESTRE	CANCELADO EM 2017 (j)	FUNDES	SALÁRIO EDUCAÇÃO
			67.372,60		67.372,60	0,00
			7.086.230,91		7.086.230,91	334.478,94
			7.153.703,26		7.153.703,26	334.478,94

*(Handwritten signature and stamp)*  
 JULIANE DIAS DE OLIVEIRA  
 SECRETÁRIA DE PLANEJAMENTO, ADMINISTRAÇÃO E FINANÇAS



**GOVERNO MUNICIPAL DE JAGUARIBARA**  
 União por um município melhor.  
**Poder Executivo**  
 Secretaria de Planejamento, Administração e Finanças

Ceará  
 Governo Municipal de Jaguaribara  
 Consolidado

RELATÓRIO RESUMIDO DA EXECUÇÃO ORÇAMENTÁRIA  
 DEMONSTR. DAS RECEITAS E DESPESAS  
 COM MANUTENÇÃO E DESENV. DO REND. - RES.  
 DESPESAS FISCAIS DA SEGURIDADE SOCIAL  
 6º Bimestre de 2017 (Novembro a Dezembro)

CONASP  
 Pág.: 0007

49-1-1) Orçamento do exercício	7.168.703,26	334.478,94
49-2-1) Restos a pagar	0,00	0,00
50-1) RECEITA DE APLICAÇÃO FINANCEIRA DOS RECURSOS ATÉ O BIMESTRE	15.100,72	0,00
51-1) DISPONIBILIDADE FINANCEIRA ATÉ O BIMESTRE	0,97	0,00
51-14) Rendas	0,00	0,00
51.1 - Rendas	0,00	0,00
51.2 - Conciliação bancária	0,00	0,00
52-1) SALDO FINANCEIRO CONCILIADO	0,97	0,00


FOUNTE: SISTEMA: Aspac Informática - Unidade Responsável: Prefeitura Municipal de Jaguaribara - DATA DA EMISSÃO: 30/01/2018 - HORA DA EMISSÃO: 18:27:30

NOTAS: Limites mínimos anuais a serem cumpridos no encerramento do exercício


Art. 21. Início no 7º, lei 11.494/2007; Até 5% dos recursos recebidos à conta dos fundos, inclusive relativos à complementação da União recebidas nos termos do Inciso 1º do art. 6º desta Lei, poderão ser utilizados no 1º trimestre do exercício imediatamente subsequente, mediante abertura de crédito adicional. Caput do Artigo 712 de CF/1988.

Os valores referentes à parcela a ser paga e inscritos em disponibilidade financeira vinculada à educação deverão ser informados somente no RREO do último bimestre do exercício.

Limites mínimos anuais a serem cumpridos no encerramento do exercício, no âmbito atuação prioritária, conforme LRF, art. 11, V. Nos cinco primeiros bimestres do exercício o acompanhamento poderá ser feito com base na despesa empenhada ou na despesa liquidada. No último bimestre do exercício, o valor deverá corresponder ao total da despesa empenhada. Essa coluna poderá ser apresentada somente no último bimestre.

  
 JOCY RAULA DOS SANTOS JUNIOR  
 PREFEITO MUNICIPAL

CONASP CONTABILIDADE ACESSÓRIA E FISCAL  
 CONTADOR

  
 WILIANE DUARTE LIMA DE OLIVEIRA  
 SECRETÁRIA MUNICIPAL DE PLANEJAMENTO  
 ADMINISTRAÇÃO E FINANÇAS

Ceará  
 Governo Municipal de Jaguaribara  
 Consolidado

RELATÓRIO RESUMIDO DA EXECUÇÃO ORÇAMENTÁRIA  
 DEMONSTRATIVO DAS RECEITAS DE OPERAÇÕES DE CRÉDITO E DESPESAS DE CAPITAL  
 ORÇAMENTO FISCAL E DA SEGURIDADE SOCIAL  
 6º Bimestre de 2017 (Novembro a Dezembro)

CONASP  
 Pág.: 0001

RREO - ANEXO 5 (LRF, Art.53, parágrafo 1, inciso I)	PREVISÃO	RECEITAS REALIZADAS	SALDO NEG
			RS 1,00





# GOVERNO MUNICIPAL DE JAGUARIBARA


Unidos por um município melhor.

Poder Executivo


Secretaria de Planejamento, Administração e Finanças

RECEITAS	ATUALIZADA (a)		REALIZADO (a b)
RECEITAS DE OPERAÇÕES DE CRÉDITO (I)	0,00		0,00
DESPESAS			
DOAÇÃO			
ATUALIZADA			
(d)			
DESPESAS EM ENGENHARIA	1.491.182,81	1.490.807,20	0,00
(e)			
DESPESAS DE CAPITAL	1.491.182,81	1.490.807,20	375,61
( ) Incentivos Fiscais a Contribuinte	0,00	0,00	0,00
( ) Incentivos Fiscais a Contribuinte por Instituições Financeiras	0,00	0,00	0,00
DESPESAS DE CAPITAL LIQUIDAS (II)	1.491.182,81	1.490.807,20	375,61
RESULTADO PARA ATRIBUIÇÃO EM RESERVA DE OURO (III) = (I - II)	-1.491.182,81	-1.490.807,20	-375,61

FONTE: SISTEMA: Aspac Informática - Unidade Responsável: Prefeitura Municipal de Jaguaribara - DATA DA EMISSÃO: 30/01/2018 - HORA DA EMISSÃO: 18:42:35

  
JOCY ALVES DOS SANTOS JUNIOR  
PREFEITO MUNICIPAL

COMISSÃO CONTABILIDADE, ACESSORIA E PROC  
CONTADOR

  
HELENE DUARTE LIMA DE OLIVEIRA  
SEC. MUNICIPAL DE PLANEJAMENTO,  
ADMINISTRAÇÃO E FINANÇAS



**GOVERNO MUNICIPAL DE JAGUARIBARA**  
União por um município melhor.  
Poder Executivo  
Secretaria de Planejamento, Administração e Finanças

Ceafá  
GOVERNO MUNICIPAL DE JAGUARIBARA  
Consolidado  
RELATÓRIO RESUMIDO DA EXECUÇÃO ORÇAMENTÁRIA  
ATUALIZADO DO REGIME FISCAL DE PREVIDÊNCIA SOCIAL DOS SERVIDORES PÚBLICOS  
ORÇAMENTOS FISCAL E DA SEGURIDADE SOCIAL  
6º bimestre de 2017 (Novembro a Dezembro)

COMASF  
Pag.: 0001

RECE - ANEXO 10 (LRF, Art. 53, § 1º, inciso II)

R\$ 1,00

EXERCÍCIO	RECEITAS PREVIDENCIÁRIAS (a)	DESESES PREVIDENCIÁRIAS (b)	RESULTADO PREVIDENCIÁRIO (c)=(a-b)	SALDO FINANCEIRO DO EXERCÍCIO (d)=(c' <sup>1</sup> exercício anterior) + (c)
2016	0,00	0,00	0,00	0,00
2017	0,00	0,00	0,00	0,00
2018	0,00	0,00	0,00	0,00
2019	0,00	0,00	0,00	0,00
2020	0,00	0,00	0,00	0,00
2021	0,00	0,00	0,00	0,00
2022	0,00	0,00	0,00	0,00
2023	0,00	0,00	0,00	0,00
2024	0,00	0,00	0,00	0,00
2025	0,00	0,00	0,00	0,00
2026	0,00	0,00	0,00	0,00
2027	0,00	0,00	0,00	0,00
2028	0,00	0,00	0,00	0,00
2029	0,00	0,00	0,00	0,00
2030	0,00	0,00	0,00	0,00
2031	0,00	0,00	0,00	0,00
2032	0,00	0,00	0,00	0,00
2033	0,00	0,00	0,00	0,00
2034	0,00	0,00	0,00	0,00
2035	0,00	0,00	0,00	0,00
2036	0,00	0,00	0,00	0,00
2037	0,00	0,00	0,00	0,00
2038	0,00	0,00	0,00	0,00
2039	0,00	0,00	0,00	0,00
2040	0,00	0,00	0,00	0,00
2041	0,00	0,00	0,00	0,00
2042	0,00	0,00	0,00	0,00
2043	0,00	0,00	0,00	0,00
2044	0,00	0,00	0,00	0,00

WILSON QUATE LIBERATO OLIVEIRA  
SEC. MUNICIPAL DE PLANEJAMENTO  
ADMINISTRAÇÃO E FINANÇAS

18





Ceará  
Governo Municipal de Jaguaribara  
Consolidado

RELATÓRIO RESUMIDO DA EXECUÇÃO ORÇAMENTÁRIA  
ANEXO DO RESPEITO FEDERAL DE PREVIDÊNCIA SOCIAL DOS SERVIDORES PÚBLICOS  
EXERCÍCIOS FISCAL E DA PREVIDÊNCIA SOCIAL  
9º Bimestre de 2017 (Novembro a Dezembro)

COMASP  
Pag. 1 00/3

2081	0,00	0,00	0,00	0,00	0,00
2082	0,00	0,00	0,00	0,00	0,00
2083	0,00	0,00	0,00	0,00	0,00
2084	0,00	0,00	0,00	0,00	0,00
2085	0,00	0,00	0,00	0,00	0,00
2086	0,00	0,00	0,00	0,00	0,00
2087	0,00	0,00	0,00	0,00	0,00
2088	0,00	0,00	0,00	0,00	0,00
2089	0,00	0,00	0,00	0,00	0,00
2090	0,00	0,00	0,00	0,00	0,00

FONTE: SISTEMA: ASPEC Informática - Unidade Responsável: Prefeitura Municipal de Jaguaribara - DATA DA EMISSÃO: 30/01/2018 - HORA DA EMISSÃO: 18:44:01

JOACY ALVES DOS SANTOS JUNIOR  
PREFEITO MUNICIPAL

COMASP CONTABILIDADE RESSENCIARIA E PROOC  
CONTADOR

WILIANE COURTEIRA DE OLIVEIRA  
SEC. MUNICIPAL DE PLANEJAMENTO  
ADMINISTRAÇÃO E FINANÇAS



**GOVERNO MUNICIPAL DE JAGUARIBARA**  
**Unidade do Município Interior.**  
**Poder Executivo**  
**Secretaria de Planejamento, Administração e Finanças**

Ceazá  
 Governo Municipal de Jaguaribara  
 Consórcio

RELATÓRIO RESUMIDO DA EXECUÇÃO ORÇAMENTÁRIA  
 DEMONSTRATIVO DA RECEITA DE ALIENAÇÃO DE ATIVOS E APLICAÇÃO DOS RECURSOS  
 ORÇAMENTO FISCAL E DA SEGURIDADE SOCIAL  
 6º Bimestre de 2017 (Novembro a Dezembro)

CGMNF  
 Pág.: 001

RREO - ANEXO 11 (LRF, Art. 6º), parágrafo 1º Inciso III

R\$ 1,00

RECEITAS	PREVISÃO		RECEITAS REALIZADAS		SALDO A REALIZAR (c)-(a-b)
	(a)	(b)	(c)	(d)	
RECEITAS DE CAPITAL - ALIENAÇÃO DE ATIVOS (1)	0,00	0,00	462.562,28	-462.562,28	
Alienação de bens móveis	0,00	0,00	0,00	0,00	
Alienação de bens imóveis	0,00	0,00	462.562,28	-462.562,28	

DETERMINAÇÃO	INDICAÇÃO		DESPESAS		DESPESAS		DESPESAS		SALDO A PAGAR (h)-(e+f)
	(a)	(b)	(c)	(d)	(e)	(f)	(g)		
ALIENAÇÃO DOS RECURSOS DA ALIENAÇÃO DE ATIVOS									
DESPESA DE CAPITAL									
Despesa de Capital									
Transferências Financeiras									
Aplicação de Dívidas									
DESPESAS CORRENTES DO REGIME DE PREVIDÊNCIA									
Regime Próprio de Previdência dos Servidores									

VALOR (11)	EXERCÍCIO (2016)		EXERCÍCIO (2017)		SALDO ANUAL (h)-(iii+ii)
	(i)	(j)	(k)	(l)	
SALDO FINANCEIRO A REALIZAR					

FONTE: SISTEMA: Apoio Informático - Unidade Responsável: Prefeitura Municipal de Jaguaribara - DATA DA EMISSÃO: 30/01/2018 - NORMA DA EMISSÃO: 18/4317

JUACI ALVES DOS SANTOS JUNIOR  
 PREFEITO MUNICIPAL

COMARF CONTABILIDADE ASSESSORIA E FISCAL  
 CONTADOR

*(Handwritten signature)*  
 WILIANE DUARTE LIMA DE OLIVEIRA  
 SEC. MUNICIPAL DE PLANEJAMENTO,  
 ADMINISTRAÇÃO E FINANÇAS



**GOVERNO MUNICIPAL DE JAGUARIBARA**  
*União por um município melhor.*  
**Power Executivo**  
**Secretaria de Planejamento, Administração e Finanças**

Casa Ff  
 Governo Municipal de Jaguaribara  
 Consolidado

RELATÓRIO RESUMIDO DA EXECUÇÃO ORÇAMENTÁRIA  
 DEMONSTRATIVO DAS RECEITAS DE IMPOSTOS E  
 DAS DESPESAS PROPRIAS COM SAÚDE  
 ORÇAMENTOS FISCAL E DA SEGURIDADE SOCIAL  
 6º Bimestre de 2017 (Janeiro a Dezembro)

CONASP  
 Pág.: 000

RREO - ANEXO 12 (LC 147/2012, Art. 35)

R\$ 1.00

	RECEITAS PARA APLICAÇÃO DA ATENÇÃO EM SAÚDE E SERVIÇOS PÚBLICOS DE SAÚDE		RECEITAS REALIZADAS	
	PREVISÃO INICIAL	PREVISÃO ATUALIZADA (c)	ATE O BIMESTRE (d)	(d)/a x 100
<b>RECEITAS DE IMPOSTOS (FUNDAÇÃO II)</b>	738.000,00	708.000,00	932.319,73	126,87
Imposto Predial e Territorial Urbano - IPTU	20.000,00	20.000,00	59.723,42	298,62
Imposto Sobre Transmissão de Bens Intangíveis - ITBI	15.000,00	15.000,00	30.401,09	202,67
Imposto Sobre Serviços de Qualquer Natureza - ISS	350.000,00	350.000,00	465.602,20	130,17
Imposto de Renda Retido na Fonte - IRRF	350.000,00	350.000,00	314.664,68	89,90
Imposto Territorial Rural - ITR	0,00	0,00	0,00	0,00
Multas, Juros de Mora e Outros Encargos de Impostos e Taxas	0,00	0,00	1.291,41	0,00
Multas, Juros de Mora e Outros Encargos de Dívidas Ativas	0,00	0,00	27.482,47	0,00
Multas, Juros de Mora e Outros Encargos de Dívidas Ativas	0,00	0,00	3.354,46	0,00
<b>RECEITAS DE TRANSFERÊNCIAS CONSTITUCIONAIS E LEGAIS (III)</b>	15.209.000,00	15.309.000,00	14.211.094,98	92,83
Cota Parte FPM	11.300.000,00	11.300.000,00	10.407.720,71	92,10
Cota Parte ITR	5.000,00	5.000,00	1.542,86	30,86
Cota Parte IPIVA	350.000,00	350.000,00	363.814,17	110,25
Cota Parte IONS	3.650.000,00	3.650.000,00	3.417.282,47	93,62
Cota Parte IPF - Exportação	12.000,00	12.000,00	10.583,35	88,19
Compensação Financeira Provenientes de Impostos e Transferências Constitucionais	12.000,00	12.000,00	10.150,92	84,59
Desoneração ICMS LC 87/97	12.000,00	12.000,00	10.150,92	84,59
Outras	0,00	0,00	0,00	0,00
<b>TOTAL DE RECEITAS PARA APLICAÇÃO EM SAÚDE E SERVIÇOS PÚBLICOS DE SAÚDE(III) = I+II</b>	16.014.000,00	16.014.000,00	15.143.614,71	94,33

**RECEITAS ADICIONAIS PARA FINANCIAMENTO DA SAÚDE**

TRANSFERÊNCIAS DE RECURSOS DO BASTAHO UNICO DE SAÚDE - SUS  
 Provenientes de União

	PREVISÃO INICIAL	PREVISÃO ATUALIZADA (e)	ATE O BIMESTRE (f)	(f)/e x 100
	2.246.000,00	2.246.000,00	4.348.129,17	194,03
	2.172.000,00	2.172.000,00	2.234.627,04	102,86

WILIANE DUARTE BRITO DE OLIVEIRA  
 SEC. MUNICIPAL DE PLANEJAMENTO  
 ADMINISTRAÇÃO E FINANÇAS



**GOVERNO MUNICIPAL DE JAGUARIBARA**  
*Unidade por um município melhor.*  
**Poder Executivo**  
**Secretaria de Planejamento, Administração e Finanças**

Casa 24  
 Governo Municipal de Jaguaribara  
 Conselho

RELATÓRIO RESUMIDO DA EXECUÇÃO ORÇAMENTÁRIA  
 DEMONSTRATIVO DAS RECEITAS DE ZÍPOTOS 2  
 DAS DESPESAS FÓRMAS COM SAÚDE

CONAMP  
 Pág.: 002

DOCUMENTOS FISCAL 2 DA SEGURIDADE SOCIAL  
 6º Bimestre de 2017 (Novembro e Dezembro)

Proventos do Estado	20.000,00	20.000,00	60.000,00	300,00
Proventos de outros Municípios	0,00	0,00	0,00	0,00
Outras Receitas do ZP	49.000,00	49.000,00	53.800,00	131,48
Transferências de Outros Municípios	0,00	0,00	0,00	0,00
RECEITAS DE CONTRIBUIÇÕES DE OUTROS MUNICÍPIOS À SAÚDE	0,00	0,00	0,00	0,00
OUTRAS RECEITAS PARA FINANCIAMENTO DA SAÚDE	8.500,00	8.500,00	8.874,91	104,41
<b>TOTAL DE RECEITAS ADICIONAIS PARA FINANCIAMENTO DA SAÚDE</b>	<b>2.248.500,00</b>	<b>2.248.500,00</b>	<b>2.337.004,98</b>	<b>156,83</b>

DESPESAS COM SAÚDE (por grupo de natureza de despesa)	DOTAÇÃO INICIAL	DOTAÇÃO ATUALIZADA (a)	DESPESAS EMPENHADAS		DESPESAS LIQUIDADAS		ANULACÃO	ATÉ O BIMESTRE (f)	ATÉ O BIMESTRE (g)	INSCRIÇÃO EM RESTOS A PAGAR NÃO PROCESSADOS
			(b)	(c) = (f/g) x 100	(d)	(e) = (d/g) x 100				
DESPESAS CORRENTES	5.234.800,00	7.158.079,00	7.158.079,00	99,89	7.159.447,00	99,88				0,00
Pessoal e Encargos Sociais	3.534.800,00	5.176.502,00	5.174.929,71	99,97	5.174.929,71	99,97				0,00
Juízo e Encargos da União	0,00	0,00	0,00	0,00	0,00	0,00				0,00
Outras Despesas Correntes	1.700.000,00	2.021.576,00	2.014.523,29	99,65	2.014.523,29	99,65				0,00
DESPESAS DE CAPITAL	392.000,00	738.762,00	738.762,29	100,00	738.762,29	100,00				0,00
Investimentos	392.000,00	738.762,00	738.762,29	100,00	738.762,29	100,00				0,00
Inversões Financeiras	0,00	0,00	0,00	0,00	0,00	0,00				0,00
Amortização de Dívidas	0,00	0,00	0,00	0,00	0,00	0,00				0,00
<b>TOTAL DAS DESPESAS COM SAÚDE (TV)</b>	<b>5.626.800,00</b>	<b>7.896.841,00</b>	<b>7.896.841,29</b>	<b>99,89</b>	<b>7.896.209,29</b>	<b>99,89</b>				<b>0,00</b>

DESPESAS COM SAÚDE NÃO COMPETIDAS PARA FINS DE APLICAÇÃO DO RECURSAL MÍNIMO	DOTAÇÃO INICIAL	DOTAÇÃO ATUALIZADA	DESPESAS EMPENHADAS		DESPESAS LIQUIDADAS		ANULACÃO	ATÉ O BIMESTRE (i)	ATÉ O BIMESTRE (j)	INSCRIÇÃO EM RESTOS A PAGAR NÃO PROCESSADOS
			(k)	(l) = (i/j) x 100	(m)	(n) = (l/j) x 100				
DESPESAS COM INATIVOS E PENSIONISTAS	0,00	0,00	0,00	0,00	0,00	0,00				0,00
DESPESAS COM ASSISTÊNCIA À SAÚDE QUE NÃO ATINDE AO PRINCÍPIO DE ACESSO UNIVERSAL	0,00	0,00	0,00	0,00	0,00	0,00				0,00
DESPESAS CUSTEADAS COM OUTROS RECURSOS	2.248.500,00	2.248.874,91	2.337.004,98	29,73	2.337.004,98	29,73				0,00



**GOVERNO MUNICIPAL DE JAGUARIBARA**  
 Municípios do município irmão:  
**Poder Executivo**  
**Secretaria de Planejamento, Administração e Finanças**

Casa  
 Governo Municipal de Jaguaribara  
 Consolidado

RELATÓRIO RESUMIDO DA EXECUÇÃO ORÇAMENTÁRIA  
 DEMONSTRATIVO DAS RECEITAS DE IMPOSTOS E  
 DAS DESPESAS CORRENTES COM SAÚDE

CONASP  
 Res.: 003

ORÇAMENTOS FISCAL E DA SEGURIDADE SOCIAL  
 6º Bimestre de 2017 (Novembro e Dezembro)

Recursos de Transferências do Sistema Único de Saúde - SUS	2.240.000,00	2.240.000,00	2.318.159,17	29,62	2.248.129,17	29,62	0,00
Recursos de Operações de Crédito	0,00	0,00	0,00	0,00	0,00	0,00	0,00
Outros Recursos	8.800,00	8.874,91	8.874,91	0,11	8.874,91	0,11	0,00
OUTRAS AÇES E SERVIÇOS NÃO COMPUTADOS	0,00	0,00	0,00	0,00	0,00	0,00	0,00
RESTOS A PAGAR NÃO PROCESSADOS INCRITOS INVENIENTEMENTE NO EXERCÍCIO	—	—	0,00	—	0,00	—	—
SEM DISPONIBILIDADE FINANCEIRA	—	—	—	—	—	—	—
DESPESAS CORRENTES COM DISPONIBILIDADE DE CAIXA VINCULADA AOS RESTOS	0,00	0,00	0,00	0,00	0,00	0,00	0,00
A PAGAR CANCELADOS	0,00	0,00	0,00	0,00	0,00	0,00	0,00
DESPESAS CANCELADAS COM RECURSOS VINCULADOS A PARCELA DO PRECÍDIO MÍNIMO	0,00	0,00	0,00	0,00	0,00	0,00	0,00
DESPESAS CANCELADAS COM RECURSOS VINCULADOS A PARCELA DO PRECÍDIO MÍNIMO	0,00	0,00	0,00	0,00	0,00	0,00	0,00
QUE NÃO FOI APLICADA EM AÇES E SERVIÇOS DE EM EXERCÍCIOS ANTERIORES	0,00	0,00	0,00	0,00	0,00	0,00	0,00
TOTAL DAS DESPESAS COM NÃO COMPUTADAS (V)	2.248.800,00	2.248.874,91	2.337.034,08	104,81	2.257.004,08	104,81	0,00
TOTAL DAS DESPESAS COM AÇES E SERVIÇOS PÚBLICOS DE SAÚDE (VI) (IV V)	3.378.300,00	5.681.965,09	5.871.185,21	97,95	5.571.185,21	97,95	0,00

PERCENTUAL DE APLICAÇÃO EM AÇES E SERVIÇOS PÚBLICOS DE SAÚDE SOBRE AS RECEITAS DE IMPOSTOS  
 LÍQ. E TRANSF. CONSTITUC. E LEGAIS (VII) (II ou I)/(VII) \*100) LIMITE CONSTITUCIONAL 15%  
 VALOR REFERENTE À DIFERENÇA ENTRE O VALOR EXECUCADO E O LIMITE MÍNIMO  
 CONSTITUCIONAL (VI) (II ou I) (15%IIIB/100)

EXECUÇÃO DE RESTOS A PAGAR NÃO PROCESSADOS COM DISPONIBILIDADE DE CAIXA	INSCRITOS	CANCELADOS/ PRESCRITOS	PAGOS	A PAGAR	PARCELA CONSIDERADA NO LIMITE
Inscritos em 2016	0,00	0,00	0,00	0,00	0,00
Inscritos em 2015	0,00	0,00	0,00	0,00	0,00
Inscritos em 2014	0,00	0,00	0,00	0,00	0,00
Inscritos em 2013	0,00	0,00	0,00	0,00	0,00
Inscritos em exercícios anteriores a 2013	0,00	0,00	0,00	0,00	0,00
TOTAL (VIII)	0,00	0,00	0,00	0,00	0,00

RESTOS A PAGAR CANCELADOS OU PRESCRITOS

*(Handwritten signature)*  
 WILHEM DUARTE LIMA DE OLIVEIRA  
 SEC. MUNICIPAL DE PLANEJAMENTO,  
 ADMINISTRAÇÃO E FINANÇAS

36,79  
 3.259.643,00





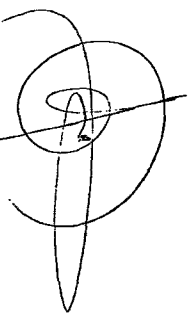
**GOVERNO MUNICIPAL DE JAGUARIBARA**  
 União com um município melhor.  
 Poder Executivo  
 Secretaria de Planejamento, Administração e Finanças

COMASP  
 Pág.: 00/4

RELATÓRIO RESUMIDO DA EXECUÇÃO ORÇAMENTÁRIA  
 DEMONSTRATIVO DAS DESPESAS DE INGRESSOS E  
 DAS DESPESAS PROGRAMAS COM SAÚDE  
 CANCELAMENTOS FISCAL E DA SEGURIDADE SOCIAL  
 6º bimestre de 2017 (Novembro a Dezembro)

Casa 4  
 Governo Municipal de Jaguaribara  
 Conselho

CÓDIGO DE RENDAS A PAGAR CANCELADAS OU RESGATOS PARA FINS DE APLICAÇÃO	SALDO INICIAL	DESPESAS CANCELADAS NO EXERC. DE REFERÊNCIA	SALDO FINAL (NÃO RECORRIDO)	LIMITE NÃO CORRIDO		DESPESAS CANCELADAS NO EXERC. DE REFERÊNCIA	SALDO FINAL (NÃO RECORRIDO)	DESPESAS COM SAÚDE (por subfunção)	DESPESAS EFETIVADAS	ATE O BILHETE (1)	ATE O TOTAL LIQUIDO (1/Total líquido)	DESPESAS LICITADAS	INSCRITAS EM RESTOS A PAGAR NÃO PROCESSADOS
				DESPESAS CANCELADAS NO EXERC. DE REFERÊNCIA	SALDO FINAL (NÃO RECORRIDO)								
Restos a pagar cancelados ou prescritos em 2017	0,00	0,00	0,00	0,00	0,00	0,00	0,00						0,00
Restos a pagar cancelados ou prescritos em 2016	0,00	0,00	0,00	0,00	0,00	0,00	0,00						0,00
Restos a pagar cancelados ou prescritos em 2015	0,00	0,00	0,00	0,00	0,00	0,00	0,00						0,00
Restos a pagar cancelados ou prescritos em 2014	0,00	0,00	0,00	0,00	0,00	0,00	0,00						0,00
Restos a pagar cancelados ou prescritos em exercícios anteriores a 2013	0,00	0,00	0,00	0,00	0,00	0,00	0,00						0,00
Total	0,00	0,00	0,00	0,00	0,00	0,00	0,00						0,00
CONTROLE DO VALOR REFERENTE AO PERCENTUAL MÁXIMO CONFERIDO EM EXERCÍCIOS ANTERIORES PARA FINS DE APLICAÇÃO DOS RECURSOS VINCULADOS CONFORME ARTS 15 E 26													
Restos a pagar cancelados ou prescritos em 2017	0,00	0,00	0,00	0,00	0,00	0,00	0,00						0,00
Restos a pagar cancelados ou prescritos em 2016	3.167.800,00	4.136.339,00	4.133.842,70	52,37	4.133.842,70	97.685,60	3,05						0,00
Restos a pagar cancelados ou prescritos em 2015	35.000,00	97.685,00	97.685,60	1,23	97.685,60	1.98	0,00						0,00
Restos a pagar cancelados ou prescritos em 2014	113.000,00	156.840,97	156.840,97	1,38	156.840,97	0,00	0,00						0,00
Restos a pagar cancelados ou prescritos em exercícios anteriores a 2013	0,00	0,00	0,00	0,00	0,00	0,00	0,00						0,00
Total	3.315.800,00	4.391.665,97	4.391.665,11	36,95	4.391.665,11	100,00	100,00						0,00
DESPESAS COM SAÚDE (por subfunção)													
Atenção básica	1.873.000,00	2.894.056,00	2.891.657,11	36,95	2.891.657,11	36,95	36,95						0,00
Assistência hospitalar e ambulatorial	3.167.800,00	4.136.339,00	4.133.842,70	52,37	4.133.842,70	52,37	52,37						0,00
Suporte profilático e terapêutico	35.000,00	97.685,00	97.685,60	1,23	97.685,60	1,23	1,23						0,00
Vigilância sanitária	113.000,00	156.840,97	156.840,97	1,38	156.840,97	1,38	1,38						0,00
Vigilância epidemiológica	0,00	0,00	0,00	0,00	0,00	0,00	0,00						0,00
Alimentação e nutrição	0,00	0,00	0,00	0,00	0,00	0,00	0,00						0,00





**GOVERNO MUNICIPAL DE JAGUARIBARA**  
Município de Jaguaribara  
Poder Executivo  
Secretaria de Planejamento, Administração e Finanças


Cessa  
Governo Municipal de Jaguaribara  
Consolidado

RELATÓRIO RESUMIDO DA EXECUÇÃO ORÇAMENTÁRIA  
DEMONSTRATIVO DAS RECEITAS DE IMPOSTOS E  
DAS DESPESAS PRÓPRIAS COM SAÚDE  
DOCUMENTO FISCAL E DA SUSTENTABILIDADE SOCIAL  
6º Bimestre de 2017 (Novembro a Dezembro)

CORASP  
Pag.: 0005


Outras subfundoas		418.000,00		610.580,00		613.147,71		7,70		613.147,71		7,70		0,00
TOTAL DE DESPESAS		5.436.800,00		7.356.160,00		7.329.149,29		100,00		7.329.149,29		100,00		0,00

Fonte: Sistema: Rappo Informática - Unidade Responsável: Prefeita Municipal de Jaguaribara - Data da Emissão: 30/07/2018 - Hora da Emissão: 14:30:59



CONTE: LIA DOS SANTOS JUNIOR  
PREFEITA MUNICIPAL

CORASP CONTABILIDADE, ASESORIA E POC  
CONTADOR

  
MILANE DANTE LIMA DE OLIVEIRA  
SEC. MUNICIPAL DE PLANEJAMENTO,  
ADMINISTRAÇÃO E FINANÇAS



**GOVERNO MUNICIPAL DE JAGUARIBARA**  
 União com um município melhor.  
**Poder Executivo**  
 Secretaria de Planejamento, Administração e Finanças

CASA  
 Governo Municipal de Jaguaribara  
 Comandante

RELATÓRIO RESUMIDO DA EXECUÇÃO ORÇAMENTÁRIA  
 DEMONSTRATIVO DAS PARCELAS PÚBLICAS PRIVADAS  
 ORÇAMENTOS FISCAL E DA SEGURIDADE SOCIAL

COMASP  
 Pág.: 0001

8º bimestre de 2017 (Novembro a Dezembro)

R\$0 - Anexo 13 (Lei nº. 11.079 de 30.12.2004, arts 22,25 e 28 )

R\$ 1,00

INDICADORES DAS CONTRATAÇÕES DE PPP	SALDO TOTAL EM REGISTROS EFETUADOS EM EXERCÍCIO 2017	
	31 DE DEZEMBRO DE 2017	Até o bimestre
	EXERCÍCIO ANTERIOR	No bimestre
TOTAL DE ATIVOS		
Ativos constituídos pela SPE		
TOTAL DE PASSIVOS		
Obrigações decorrentes de ativos constituídos pela SPE		
Provisões de PPP		
Outros passivos		
ATIVOS POTENCIAIS PASSIVOS		
Obrigações contratuais		
Garantias concedidas		
DESPESAS DE PPP	EXERCÍCIO ANTERIOR	EXERCÍCIO CORRENTE (RC)
Do ente federado, exceto (A) - (12)		
Des estatais não dependentes (A)		
TOTAL DAS DESPESAS		
PPP A CONTRAIR (12)		
RECEITA CORRENTE LÍQUIDA (RC) (12)	84.526.123,69	54.239.877,21
TOTAL DAS DESPESAS CONSIDERADAS PARA O LIMITE (20+1+12)		
TOTAL DAS DESPESAS/RELI(8) (10+11+12)	0,00	0,00

Nota:

FOI ELABORADO POR: SISTEMA DE CONTABILIDADE - UNIDADE RESPONSÁVEL: Prefeitura Municipal de Jaguaribara - DATA DA EMISSÃO: 30/01/2018 - NOME DA EMISSÃO: 18/12/141

JANEYRA DOS SANTOS JUNIOR  
 PREFEITO MUNICIPAL

COMASP CONTABILIDADE, ACESSORIA E PROCEL  
 CONTADOR

WILHEM DUBREY DA SILVA  
 SEC. MUNICIPAL DE FINANÇAS  
 ADMINISTRADOR DE FINANÇAS

**GOVERNO MUNICIPAL DE JAGUARIBARA**

Unidos por um município melhor.

Poder Executivo

Secretaria de Planejamento, Administração e Finanças

Ceará  
Governo Municipal de Jaguaribara  
ConsolidadoRELACIÃO RESUMIDO DA EXECUÇÃO ORÇAMENTÁRIA  
DEMONSTRATIVO SIMPLIFICADO DO REL. RESUMIDO DA EXECUÇÃO ORÇAMENTÁRIA  
ORÇAMENTOS FISCAL E DA SEGURIDADE SOCIAL  
6º bimestre de 2017 (Novembro a Dezembro)CONSFP  
Pag.: 0001

LRF, Art 48, Anexo XIV

R\$ 1,00

BALANÇO ORÇAMENTÁRIO	Até o Bimestre
<b>RECEITAS</b>	
Previsão Inicial da Receita	26.870.000,00
Previsão Atualizada da Receita	26.870.000,00
Receitas Realizadas	25.119.177,86
Deficit Orçamentário	1.536.834,95
Saldos de Exercícios Anteriores (Utilizados para créditos Adicionais)	0,00
<b>DESPESAS</b>	
Transferência Inicial	26.870.000,00
Créditos Adicionais	0,00
Transferência Atualizada	26.870.000,00
Despesas Empenhadas	26.656.012,81
Despesas Liquidadas	26.656.012,81
Despesas Pagas	24.748.329,24
Supervant Orçamentário	0,00
<b>DESPESAS POR FUNÇÃO/SUBFUNÇÃO</b>	<b>Até o Bimestre</b>
Despesas Empenhadas	26.656.012,81
Despesas Liquidadas	26.656.012,81
<b>RECEITA CORRENTE LÍQUIDA - RCL</b>	<b>Até o Bimestre</b>
Receita Corrente Líquida	24.239.877,21
<b>RECEITAS E DESPESAS DOS REGIMES DE PREVIDÊNCIA</b>	<b>Até o Bimestre</b>
Regime Geral de Previdência Social	
Receitas Previdenciárias Realizadas (I)	
Despesas Previdenciárias Liquidadas (II)	
Resultado Previdenciárias (III) = (I - II)	
Regime Próprio de Previdência dos Servidores	
Receitas Previdenciárias Realizadas (IV)	0,00
Despesas Previdenciárias Liquidadas (V)	0,00
Resultado Previdenciário (VI) = (IV - V)	0,00

WILMAR DUARTE DA OLIVEIRA  
SECRETÁRIO DE PLANEJAMENTO  
E ADMINISTRAÇÃO E FINANÇAS



# GOVERNO MUNICIPAL DE JAGUARIBARA

Unidos por um município melhor.


Poder Executivo

Secretaria de Planejamento, Administração e Finanças

RESULTADOS NOMINAL E PRIMÁRIO			
	Método fixado no ANF da LDO (a)	Resultado apurado até o Bimestre (b)	% em relação à meta (b/a)
Resultado Nominal	0,00	8.830.417,53	0,00 %
Resultado Primário	0,00	-1.422.541,56	0,00 %

RESTOS A PAGAR POR PODER E MINISTÉRIO PÚBLICO					
	Inscrição	Cancelamento Até o Bimestre	Pagamento Até o Bimestre	Saldo a Pagar	
<b>RESTOS A PAGAR PROCESSADOS</b>					
Poder Executivo	2.813.609,60	511.644,62	1.035.870,54	1.385.037,39	
Poder Legislativo	0,00	0,00	0,00	0,00	
Poder Judiciário	0,00	0,00	0,00	0,00	
Ministério Público	0,00	0,00	0,00	0,00	
<b>RESTOS A PAGAR NÃO PROCESSADOS</b>					
Poder Executivo	1.652.202,16	512.721,20	186.333,79	322.559,60	
Poder Legislativo	6.809,00	0,00	6.800,00	0,00	
Poder Judiciário	0,00	0,00	0,00	0,00	
Ministério Público	0,00	0,00	0,00	0,00	
<b>TOTAL</b>	<b>4.472.611,76</b>	<b>1.024.365,82</b>	<b>1.229.004,33</b>	<b>1.707.596,99</b>	

Limites Constitucionais Anuais

  
WILMAR DUARTE LIMA DE OLIVEIRA  
MUNICÍPIO DE PLANEJAMENTO  
ADMINISTRAÇÃO E FINANÇAS



**GOVERNO MUNICIPAL DE JAGUARIBARA**  
 UNIDADE ORÇAMENTÁRIA  
 Poder Executivo

Secretaria de Planejamento, Administração e Finanças

Ceará  
 Governo Municipal de Jaguaribara  
 Consolidado

RELATÓRIO RESUMIDO DA EXECUÇÃO ORÇAMENTÁRIA  
 DEMONSTRATIVO SIMPLIFICADO DO REL. RESUMIDO DA EXECUÇÃO ORÇAMENTÁRIA  
 ORÇAMENTOS FISCAL E DA SEGURIDADE SOCIAL  
 6º Bimestre de 2011 (Novembro e Dezembro)

COMASP  
 Pag.: 0003

DESPESAS COM AÇÕES TÍPICAS DE MANUTENÇÃO E DESENVOLVIMENTO DO ENSINO

	Valor Apurado Até o Bimestre	Valor Apurado Até o Bimestre	Até o Bimestre	Aplicado Até o Bimestre
Mínimo Anual de «18V/25A» das receitas de impostos na manutenção e Desenvolvimento do Ensino	4.856.460,98	251	32,35	
Mínimo Anual de 60% do FUNEB na Remuneração do Magistério com Ensino Fundamental e Médio	5.312.644,03	601	74,81	
Mínimo Anual de 60% do FUNEB na Remuneração do Magistério com Educ. Infantil e Ensino Fundamental	761.702,90	601	10,73	
Complementação da União ao FUNEB	1.665.824,08	384.500.000,00	37,02	

	Valor Apurado Até o Bimestre	Saldo a Realizar
RECEITAS DE OPERAÇÕES DE CRÉDITO E DESPESAS DE CAPITAL		
Receitas de operações de crédito	0,00	0,00
Despesa de Capital Líquida	1.490.807,20	375,61

	EXERCÍCIO	100.	200.	350.
	EXERCÍCIO	EXERCÍCIO	EXERCÍCIO	EXERCÍCIO
PROJEÇÃO ATUARIAL DOS REGIMES DE PREVIDÊNCIA				
Regime Geral de Previdência Social:				
Recitas Previdenciárias (I)				
Despesa Previdenciárias (II)				
Resultado Previdenciário (I - II)				
Regime Próprio de Previdência Social dos Servidores Públicos				
Recitas Previdenciárias (IV)	0,00	0,00	0,00	0,00
Despesa Previdenciárias (V)	0,00	0,00	0,00	0,00
Resultado Previdenciário (IV - V)	0,00	0,00	0,00	0,00

	Valor Apurado Até o Bimestre	Saldo a Realizar
RECEITAS EM ALIENAÇÃO DE ATIVOS E APLICAÇÃO DOS RECURSOS		

*(Handwritten signature)*  
 WILME DUARTE LIMA DE OLIVEIRA  
 SEC. MUNICIPAL DE PLANEJAMENTO  
 ADMINISTRAÇÃO E FINANÇAS



**GOVERNO MUNICIPAL DE JAGUARIBARA**  
 Unidos em um município melhor.  
**Poder Executivo**  
**Secretaria de Planejamento, Administração e Finanças**

CONASP  
 PAG. 4 004


RELATÓRIO RESUMIDO DA EXECUÇÃO ORÇAMENTÁRIA  
 DEMONSTRATIVO SIMPLIFICADO DO REL. RESUMIDO DA EXECUÇÃO ORÇAMENTÁRIA  
 ORÇAMENTOS FISCAL E DA SEGURIDADE SOCIAL  
 6º Bimestre de 2017 (Novembro a Dezembro)


Receta de Capital Resultante da Alienação de Ativos | 462.562,28 | -462.562,28  
 Aplicação dos Recursos da Alienação de Ativos

DESPESAS COM AÇÕES E SERVIÇOS PÚBLICOS DE SAÚDE	Valor Apurado Até o Bimestre	Limite Constitucional Mensal	
			% Mínimo a Aplicar no Exercício
Despesas com Ações e Serviço Público de Saúde executadas com recursos de impostos	5.571.385,21	15,00 %	36,79 %

DESPESAS DE CAPITAL CONTINUADO DERIVADAS DE FPP	Valor Apurado no Exercício Corrente
Despesas de Capital Continuada Derivadas de FPP	
Total das Despesas / RCL (%)	1

FONTE: SISTEMA: Supes Informática - Unidade Responsável: Prefeitura Municipal de Jaguaribara - DATA DA EMISSÃO: 30/01/2018 - HORA DA EMISSÃO: 18:41:32

  
 JOACY ALVES DOS SANTOS JUNIOR  
 PREFEITO MUNICIPAL  
 CONASP CONTABILIDADE, RESERVA E PREC  
 CONTADOR

  
 WILMAR DUARTE LIMA DE OLIVEIRA  
 SECRETÁRIO DE PLANEJAMENTO,  
 ADMINISTRAÇÃO E FINANÇAS