



**GOVERNO MUNICIPAL DE JAGUARIBARA**

*Unidos por um município melhor.*

**Poder Executivo**

Secretaria de Planejamento, Administração e Finanças

Ofício n.º 305 / 2017

Jaguaribara, 06 de outubro de 2017.

**JOACY ALVES DOS SANTOS JÚNIOR**, na qualidade de Prefeito Municipal de Jaguaribara, VEM, através deste, à presença de V. Exa., e, em cumprimento aos dispositivos da Lei de Responsabilidade Fiscal – Lei Complementar N° 101/2000, REMETER, tempestivamente, o **Relatório Resumido da Execução Orçamentária – RREO**, relativo ao **4º (quarto) bimestre do exercício financeiro de 2017**, conforme Portaria n.º 403 de 28/06/2016 - da Secretaria do Tesouro Nacional - STN.

Informa, ainda, que o referido Relatório foi **publicado no dia 29 de setembro de 2017**, através de afixação no ÁTRIO da Sede da Prefeitura Municipal de Jaguaribara e na INTERNET – [www.jaguaribara.ce.gov.br](http://www.jaguaribara.ce.gov.br), e [www.conasp.com.br](http://www.conasp.com.br).

Sem mais para o momento, coloca-se à disposição para informações adicionais, e aproveita o ensejo para renovar protestos de estima e consideração.

Respeitosamente,

  
**JOACY ALVES DOS SANTOS JÚNIOR**  
Prefeito Municipal

Ao Exmo. Sr.  
**DR. EDILBERTO CARLOS PONTES LIMA**  
Presidente do Tribunal de Contas do Estado - TCE  
Estado do Ceará



**GOVERNO MUNICIPAL DE JAGUARIBARA**

*Unidos por um município melhor.*

**Poder Executivo**

**Secretaria de Planejamento, Administração e Finanças**

## **EDITAL DE PUBLICAÇÃO**

O PREFEITO MUNICIPAL DE JAGUARIBARA, no uso de suas atribuições legais conferidas pelo Art. 28, inciso X, da Constituição do Estado do Ceará, pela Lei Orgânica Municipal, e art. 52, caput da Lei Complementar nº 101/2000, VEM, através deste, tempestivamente, publicar o RELATÓRIO RESUMIDO DA EXECUÇÃO ORÇAMENTÁRIA - RREO, relativo ao 4º (quarto) bimestre do exercício financeiro de 2017 no Flanelógrafo do Município de Jaguaribara, com fundamento na jurisprudência do Superior Tribunal de Justiça, conforme Decisão proferida no Recurso Especial Nº 105.232 (96/0056484-5/Ceará) e por meio eletrônico através do portal [www.jaguaribara.ce.gov.br](http://www.jaguaribara.ce.gov.br) e [www.conasp.com.br](http://www.conasp.com.br).

Jaguaribara, 29 de setembro de 2017.

  
**JOACY ALVES DOS SANTOS JÚNIOR**  
Prefeito Municipal



**GOVERNO MUNICIPAL DE JAGUARIBARA**  
Unidos por um município melhor.  
**Poder Executivo**  
**Secretaria de Planejamento, Administração e Finanças**

Ceará

Governo Municipal de Jaguaribara  
Consolidado

RELATÓRIO RESUMIDO DA EXECUÇÃO ORÇAMENTÁRIA

BALANÇO ORÇAMENTÁRIO

ORÇAMENTOS FISCAL E DA SEGURIDADE SOCIAL

4º bimestre de 2017 (Julho a Agosto)

CONASP

Pag.: 0001

RREO - ANEXO I (LRF, Art 52, inciso I, alínea 'a' e 'b' do inciso II e § 1º.)

R\$ 1,00

RECEITAS ORÇAMENTÁRIAS	PREVISÃO		PREVISÃO ATUALIZADA (a)	RECEITAS REALIZADAS			SALDO A REALIZAR (a c)
	INICIAL	0,00		NO BIMESTRE (b)	% b/a	ATÉ O BIMESTRE (c)	
RECEITAS (exceto intra orçamentárias) (I)	26.870.000,00	0,00	26.870.000,00	14,39	15.871.006,37	59,07	10.998.993,63
RECEITAS CORRENTES	25.265.000,00	0,00	25.265.000,00	14,90	15.598.078,52	61,74	9.666.921,48
RECEITA TRIBUTÁRIA	783.000,00	0,00	783.000,00	19,85	529.252,10	67,59	253.747,90
Impostos	735.000,00	0,00	735.000,00	20,37	500.185,95	68,05	234.814,05
Taxas	48.000,00	0,00	48.000,00	11,95	29.066,15	60,55	18.933,85
RECEITA DE CONTRIBUIÇÕES	0,00	0,00	0,00	0,00	103.167,01	0,00	-103.167,01
Contribuição para o custeio do serviço de iluminação pública	0,00	0,00	0,00	0,00	103.167,01	0,00	-103.167,01
RECEITA PATRIMONIAL	177.000,00	0,00	177.000,00	8,83	100.037,61	56,52	76.962,39
Receitas de valores mobiliários	177.000,00	0,00	177.000,00	8,83	100.037,61	56,52	76.962,39
TRANSFERÊNCIAS CORRENTES	24.266.700,00	0,00	24.266.700,00	14,56	14.820.633,74	61,07	9.446.066,26
Transferências intergovernamentais	24.181.700,00	0,00	24.181.700,00	14,62	14.800.633,74	61,21	9.381.066,26
Transferências de convênios	85.000,00	0,00	85.000,00	0,00	20.000,00	23,53	65.000,00
OUTRAS RECEITAS CORRENTES	38.300,00	0,00	38.300,00	39,58	44.988,06	117,46	-6.688,06
Multa e juros de mora	2.000,00	0,00	2.000,00	22,12	2.358,55	117,93	-358,55
Indenizações e restituições	4.300,00	0,00	4.300,00	20,65	3.619,85	84,18	680,15
Receita da dívida ativa	17.000,00	0,00	17.000,00	25,21	9.046,52	53,21	7.953,48
Receitas correntes diversas	15.000,00	0,00	15.000,00	63,61	29.963,14	199,75	-14.963,14
RECEITAS DE CAPITAL	1.605.000,00	0,00	1.605.000,00	6,39	272.927,85	17,00	1.332.072,15
TRANSFERÊNCIAS DE CAPITAL	1.605.000,00	0,00	1.605.000,00	6,39	272.927,85	17,00	1.332.072,15
Transferências intergovernamentais	150.000,00	0,00	150.000,00	0,00	170.426,00	113,62	-20.426,00
Transferências de convênios	1.455.000,00	0,00	1.455.000,00	7,04	102.501,85	7,04	1.352.498,15
RECEITAS (intra orçamentárias) (II)	0,00	0,00	0,00	0,00	0,00	0,00	0,00
SUBTOTAL DAS RECEITAS (III) = (I + II)	26.870.000,00	0,00	26.870.000,00	14,39	15.871.006,37	59,07	10.998.993,63

OPERAÇÕES DE CRÉDITO / REFINANCIAMENTO (IV)

OPERAÇÕES DE CRÉDITO INTERNAS

Para refinanciamento da dívida mobiliária



**GOVERNO MUNICIPAL DE JAGUARIBARA**  
*Unidos por um município melhor.*  
**Poder Executivo**  
**Secretaria de Planejamento, Administração e Finanças**

Ceará  
 Governo Municipal de Jaguaribara  
 Consolidado

RELATÓRIO RESUMIDO DA EXECUÇÃO ORÇAMENTÁRIA  
 BALANÇO ORÇAMENTÁRIO  
 ORÇAMENTOS FISCAL E DA SEGURIDADE SOCIAL  
 4º bimestre de 2017 (Julho a Agosto)

CONASP  
 Pag.: 0002

Para refinanciamento da dívida contratual  
 OPERAÇÕES DE CRÉDITO EXTERNAS  
 Para refinanciamento da dívida mobiliária  
 Para refinanciamento da dívida contratual

SUBTOTAL COM REFINANCIAMENTO (V) = (III + IV)	26.870.000,00	26.870.000,00	3.866.042,10	14,39	15.871.006,37	59,07	10.998.993,63
DEFICIT (VI)	-	-	-	-	1.212.354,58	-	-
TOTAL (VII) = (V+VI)	26.870.000,00	26.870.000,00	3.866.042,10	14,39	17.083.360,95	59,07	9.786.639,05
SALDOS DE EXERCÍCIOS ANTERIORES (utilizados para créditos adicio	-	0,00	-	-	0,00	-	-
Recursos arrecadados em exercícios anteriores - RPPS	-	0,00	-	-	-	-	-
Superávit financeiro	-	0,00	-	-	0,00	-	-
Reabertura de créditos adicionais	-	0,00	-	-	0,00	-	-

DESPESAS ORÇAMENTÁRIAS	DOTAÇÃO INICIAL (d)	DOTAÇÃO ATUALIZADA (e)	DESPESAS EMPENHADAS		SALDO (g) = (e f)	DESPESAS LIQUIDADAS		SALDO (i) = (e h)	DESPESAS PAGAS ATÉ O BIMESTRE (j)	INSCRITAS EM RESTOS A PAGAR NÃO PROCESSADOS (k)
			NO BIMESTRE (f)	ATÉ O BIMESTRE (g)		NO BIMESTRE (h)	ATÉ O BIMESTRE (i)			
DESPESAS (exceto intr	26.870.000,00	26.870.000,00	1.364.639,05	24.691.800,59	2.178.199,41	4.621.153,85	17.083.360,95	9.786.639,05	15.215.456,30	7.608.439,64
orçamentárias) (VIII)	26.870.000,00	26.870.000,00	1.364.639,05	24.691.800,59	2.178.199,41	4.621.153,85	17.083.360,95	9.786.639,05	15.215.456,30	7.608.439,64
DESPESAS CORRENTES	23.500.000,00	25.178.956,00	1.067.821,17	23.248.573,20	1.930.382,80	4.178.873,73	16.055.853,68	9.123.102,32	14.282.779,22	7.192.719,52
Pessoal e encargos so	13.691.550,00	15.069.807,32	1.103.851,35	14.459.934,98	609.872,34	2.902.003,40	11.523.970,37	3.545.836,95	10.461.855,17	2.935.964,61
Juros e encargos da d	26.000,00	45.200,00	0,00	42.535,07	2.664,93	3.349,18	34.818,15	10.381,85	34.818,15	7.716,92
Outras despesas corre	9.782.450,00	10.063.948,68	-36.030,18	8.746.103,15	1.317.845,53	1.273.521,15	4.497.065,16	5.566.883,52	3.786.105,90	4.249.037,99
DESPESAS DE CAPITAL	3.240.000,00	1.561.044,00	296.817,88	1.443.227,39	117.816,61	442.280,12	1.027.507,27	533.536,73	932.677,08	415.720,12
Investimentos	2.975.000,00	1.021.044,00	76.014,59	903.850,34	117.193,66	270.529,17	654.093,69	366.950,31	559.263,50	249.756,65
Amortização de dívida	265.000,00	540.000,00	220.803,29	539.377,05	622,95	171.750,95	373.413,58	166.586,42	373.413,58	165.963,47
Reserva de contingênci	130.000,00	130.000,00	0,00	0,00	130.000,00	0,00	0,00	130.000,00	0,00	0,00
DESPESAS (intra	0,00	0,00	0,00	0,00	0,00	0,00	0,00	0,00	0,00	0,00
orçamentárias) (IX)	0,00	0,00	0,00	0,00	0,00	0,00	0,00	0,00	0,00	0,00

*(Handwritten signatures and initials)*



**GOVERNO MUNICIPAL DE JAGUARIBARA**  
*Unidos por um município melhor.*  
**Poder Executivo**  
**Secretaria de Planejamento, Administração e Finanças**

Ceará  
 Governo Municipal de Jaguaribara  
 Consolidado

RELATÓRIO RESUMIDO DA EXECUÇÃO ORÇAMENTÁRIA  
 BALANÇO ORÇAMENTÁRIO  
 ORÇAMENTOS FISCAL E DA SEGURIDADE SOCIAL  
 4º bimestre de 2017 (Julho a Agosto)

CONASP  
 Pag.: 0003

SUBTOTAL DAS	26.870.000,00	1.364.639,05	24.691.800,59	2.178.199,41	4.621.153,85	17.083.360,95	9.786.639,05	15.215.456,30	7.608.439,64
DESPESAS (X) = (VIII+IX)									
AMORTIZAÇÃO DA DÍVIDA									
REFINANCIAMENTO (XI)									
AMORT. DA DÍVIDA INT									
Dívida mobiliária									
Outras dívidas									
AMORT. DA DÍVIDA EXT									
Dívida mobiliária									
Outras dívidas									
SUBTOTAL COM REFINANCIAMENTO (XII) = (X+XI)	26.870.000,00	1.364.639,05	24.691.800,59	2.178.199,41	4.621.153,85	17.083.360,95	9.786.639,05	15.215.456,30	7.608.439,64
SUPERAVIT (XIII)	-	-	-	-	-	-	0,00	-	-
TOTAL (XIV) = (XII+XIII)	26.870.000,00	1.364.639,05	24.691.800,59	2.178.199,41	4.621.153,85	17.083.360,95	9.786.639,05	15.215.456,30	7.608.439,64
Reserva do RPPS	0,00	0,00	0,00	0,00	0,00	0,00	0,00	0,00	0,00

RECEITAS ORÇAMENTÁRIAS	PREVISÃO INICIAL			PREVISÃO ATUALIZADA (a)			NO BIMESTRE (b)			ATÉ O BIMESTRE (c)			SALDO A REALIZAR (a c)		
	DOTAÇÃO INICIAL	DOTAÇÃO ATUALIZADA	DESPESAS EMPENHADAS	PREVISÃO INICIAL	PREVISÃO ATUALIZADA (a)	DESPESAS EMPENHADAS	% NO BIMESTRE (b)	% ATÉ O BIMESTRE (c)	b/a	c/a	SALDO	DESPESAS LIQUIDADAS	PAGAS ATÉ O	INSCRITAS EM RESTOS A PAGAR	
RECEITAS (intra orçamentárias) (II)				0,00	0,00	0,00	0,00	0,00	0,00	0,00	0,00	0,00	0,00	0,00	
RECEITAS CORRENTES				0,00	0,00	0,00	0,00	0,00	0,00	0,00	0,00	0,00	0,00	0,00	
RECEITAS DE CAPITAL				0,00	0,00	0,00	0,00	0,00	0,00	0,00	0,00	0,00	0,00	0,00	

*[Handwritten signature]*



# GOVERNO MUNICIPAL DE JAGUARIBARA

Unidos por um município melhor.

Poder Executivo

Secretaria de Planejamento, Administração e Finanças

Ceará

Governo Municipal de Jaguaribara  
Consolidado


## RELATÓRIO RESUMIDO DA EXECUÇÃO ORÇAMENTÁRIA BALANÇO ORÇAMENTÁRIO ORÇAMENTOS FISCAL E DA SEGURIDADE SOCIAL 4º bimestre de 2017 (Julho a Agosto)

CONASP  
Pag.: 0004

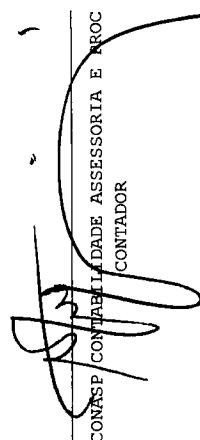
INTRA ORÇAMENTÁRIAS	(d)	(e)	NO		ATÉ O		NO	ATÉ O		(i)=(e h)	BIMESTRE (j)	NÃO PROCESSADOS (k)
			BIMESTRE	BIMESTRE (f)	BIMESTRE	BIMESTRE (h)		BIMESTRE	BIMESTRE (j)			
DESPESAS (intra orçamentárias) (IX)	0,00	0,00	0,00	0,00	0,00	0,00	0,00	0,00	0,00	0,00	0,00	0,00
DESPESAS CORRENTES	0,00	0,00	0,00	0,00	0,00	0,00	0,00	0,00	0,00	0,00	0,00	0,00
DESPESAS DE CAPITAL	0,00	0,00	0,00	0,00	0,00	0,00	0,00	0,00	0,00	0,00	0,00	0,00

FONTE: SISTEMA: Aspec Informática - UNIDADE RESPONSÁVEL: Prefeitura Municipal de Jaguaribara - DATA DA EMISSÃO: 29/09/2017 - HORA DA EMISSÃO: 11:29:02

Notas: (\*) - No modelo da STN inexistente coluna para reduções de dotação. Por este motivo, as reduções foram deduzidas na própria coluna de 'Créditos adicionais', motivo pelo qual esta coluna poderá conter valores negativos, não sendo, portanto nenhum erro ser exibido valores negativos na coluna 'Créditos adicionais'.



JOCY ALVES DOS SANTOS JUNIOR  
PREFEITO MUNICIPAL



CONASP CONTABILIDADE ASSESSORIA E PROC  
CONTADOR



**GOVERNO MUNICIPAL DE JAGUARIBARA**  
*Unidos por um município melhor.*  
**Poder Executivo**  
**Secretaria de Planejamento, Administração e Finanças**

CONASP  
Pag.: 0001

RELATÓRIO RESUMIDO DA EXECUÇÃO ORÇAMENTÁRIA  
 DEMONSTRATIVO DA EXECUÇÃO DAS DESPESAS POR FUNÇÃO/SUBFUNÇÃO  
 ORÇAMENTO FISCAL E DA SEGURIDADE SOCIAL

Ceará  
 Governo Municipal de Jaguaribara  
 Consolidado

4º bimestre de 2017 (Julho a Agosto)

RREO - Anexo 2 (LRF, Art.52, inciso II, alínea 'c')

R\$ 1,00

FUNÇÃO / SUBFUNÇÃO	DOTAÇÃO INICIAL	DOTAÇÃO ATUALIZADA	DESPESAS EMPENHADAS		%	%	%	DESPESAS LIQUIDADAS		%	%	%	SALDO	SALDO	INSCRITAS EM RESTOS A PAGAR NÃO PROCESSADOS
			NO BIMESTRE	ATÉ O BIMESTRE (b)				NO BIMESTRE	ATÉ O BIMESTRE (d)						
	(a)	(a)		(b)	(b)	(b)	(b)		(d)	(d)	(d)	(d)	(e)	(e)	(f)
<b>DESPESAS (EXCETO INTRA ORÇAMENTÁRIAS) (I)</b>	26.870.000,00	26.870.000,00	1.364.639,05	24.691.800,59	100,00	100,00	100,00	4.621.153,85	17.083.360,95	100,00	100,00	100,00	9.786.639,05	7.608.439,64	
<b>LEGISLATIVA</b>															
Ação Legislativa	1.160.000,00	1.160.000,00	37.092,06	1.114.436,64	4,51	4,51	4,46	199.217,26	761.656,54	4,46	4,46	4,46	398.343,46	352.780,10	
<b>ADMINISTRAÇÃO</b>															
Defesa da Ordem Jurídica	2.727.250,00	3.024.432,04	213.890,97	2.836.070,77	11,49	11,49	10,53	486.898,29	1.798.316,44	10,53	10,53	10,53	1.226.115,60	1.037.754,33	
Planejamento e Orçamento	68.000,00	59.000,00	19.434,70	51.284,70	0,21	0,21	0,21	8.203,85	35.296,45	0,21	0,21	0,21	23.703,55	15.988,25	
Administração Geral	20.000,00	1.000,00	0,00	0,00	0,00	0,00	0,00	0,00	0,00	0,00	0,00	0,00	1.000,00	0,00	
Administração Financeira	2.387.250,00	2.543.062,04	151.722,18	2.408.676,28	9,75	9,75	8,98	422.783,42	1.534.228,71	8,98	8,98	8,98	1.008.833,33	874.447,57	
Controle Interno	111.000,00	74.500,00	0,00	60.179,00	0,24	0,24	0,24	9.074,00	40.727,00	0,24	0,24	0,24	33.773,00	19.452,00	
Assistência Comunitária	85.000,00	290.250,00	38.854,37	266.845,37	1,08	1,08	0,89	39.342,85	151.196,62	0,89	0,89	0,89	139.053,38	115.648,75	
ASSISTÊNCIA SOCIAL															
Administração Geral	56.000,00	56.620,00	3.879,72	49.085,42	0,20	0,20	0,22	7.494,17	36.867,66	0,22	0,22	0,22	19.752,34	12.217,76	
Assistência ao Idoso	994.000,00	1.145.070,00	120.291,69	1.012.455,85	4,10	4,10	3,24	132.614,15	554.302,48	3,24	3,24	3,24	590.767,52	458.153,37	
Assistência à Criança e ao A	360.000,00	424.030,00	81.300,58	403.257,51	1,63	1,63	1,35	66.209,64	231.105,75	1,35	1,35	1,35	192.924,25	172.151,76	
Assistência Comunitária	11.000,00	47.640,00	1.396,00	45.813,68	0,19	0,19	0,07	3.979,94	12.425,52	0,07	0,07	0,07	35.214,48	33.388,16	
SAÚDE															
Administração Geral	271.000,00	198.140,00	6.080,00	128.315,86	0,52	0,52	0,50	18.223,79	84.655,80	0,50	0,50	0,50	113.484,20	43.660,06	
Atenção Básica	352.000,00	475.260,00	31.515,11	435.068,80	1,76	1,76	1,32	64.082,39	226.115,41	1,32	1,32	1,32	249.144,59	208.953,39	
Atendimento Hospitalar e Amb	5.626.800,00	7.687.041,00	891.313,50	7.203.242,88	29,17	29,17	30,37	1.467.556,74	5.188.551,59	30,37	30,37	30,37	2.498.489,41	2.014.691,29	
Atendimento Hospitalar e Amb	418.000,00	624.600,00	116.439,48	585.491,84	2,37	2,37	2,03	96.742,11	346.976,81	2,03	2,03	2,03	277.623,19	238.515,03	
Atendimento Hospitalar e Amb	1.873.000,00	2.800.929,00	117.948,18	2.625.624,66	10,63	10,63	11,21	622.697,67	1.914.311,93	11,21	11,21	11,21	886.617,07	711.312,73	
Atendimento Hospitalar e Amb	3.167.800,00	3.942.012,00	557.783,00	3.770.883,37	15,27	15,27	16,31	700.394,40	2.785.896,14	16,31	16,31	16,31	1.156.115,86	984.987,23	
Atendimento Hospitalar e Amb	55.000,00	145.000,00	32.900,00	76.692,32	0,31	0,31	0,28	24.099,26	47.048,12	0,28	0,28	0,28	97.951,88	29.644,20	
Atendimento Hospitalar e Amb	113.000,00	174.500,00	66.242,84	144.550,69	0,59	0,59	0,55	29.949,31	94.318,59	0,55	0,55	0,55	80.181,41	50.232,10	
Atendimento Hospitalar e Amb	10.558.950,00	9.717.504,00	-72.372,49	8.999.599,94	36,45	36,45	39,22	1.712.080,68	6.699.693,08	39,22	39,22	39,22	3.017.810,92	2.299.906,86	
Atendimento Hospitalar e Amb	575.000,00	827.044,20	12.254,45	768.118,09	3,11	3,11	2,02	83.545,89	344.928,39	2,02	2,02	2,02	482.115,81	423.189,70	
Atendimento Hospitalar e Amb	8.178.750,00	7.607.091,00	-48.766,84	7.137.258,30	28,91	28,91	33,16	1.434.021,05	5.665.354,91	33,16	33,16	33,16	1.941.736,09	1.471.903,39	



**GOVERNO MUNICIPAL DE JAGUARIBARA**  
*Unidos por um município melhor.*  
**Poder Executivo**  
**Secretaria de Planejamento, Administração e Finanças**

CONASP  
Pag.: 0002

RELATÓRIO RESUMIDO DA EXECUÇÃO ORÇAMENTÁRIA  
DEMONSTRATIVO DA EXECUÇÃO DAS DESPESAS POR FUNÇÃO/SUBFUNÇÃO  
ORÇAMENTO FISCAL E DA SEGURIDADE SOCIAL

Ceará  
Governo Municipal de Jaguaribara  
Consolidado

4º bimestre de 2017 (Julho a Agosto)

R\$ 1,00

RREO - Anexo 2 (LRF, Art.52, inciso II, alínea 'c')

FUNÇÃO / SUBFUNÇÃO	DOTAÇÃO		DOTAÇÃO		DESPESAS EMPENHADAS		DESPESAS LIQUIDADAS		SALDO	INSCRITAS EM RESTOS A PAGAR NÃO PROCESSADOS	
	INICIAL	ATUALIZADA	NO BIMESTRE	ATÉ O BIMESTRE (b)	% (b/total)	(c) = (a+b)	NO BIMESTRE	ATÉ O BIMESTRE (d)			% (d/total)
	(a)									(f)	
Ensino Médio	164.000,00	292.600,00	0,00	287.335,73	1,16	5.264,27	33.022,71	102.819,44	0,60	189.780,56	184.516,29
Ensino Superior	30.000,00	2.000,00	0,00	0,00	0,00	2.000,00	0,00	0,00	0,00	2.000,00	0,00
Educação Infantil	1.129.700,00	925.350,00	-29.239,39	796.322,98	3,23	129.027,02	159.769,55	581.685,03	3,40	343.664,97	214.637,95
Educação de Jovens e Adultos	479.500,00	61.418,80	-6.620,71	10.564,84	0,04	50.853,96	1.721,48	4.905,31	0,03	56.513,49	5.659,53
Educação Especial	2.000,00	2.000,00	0,00	0,00	0,00	2.000,00	0,00	0,00	0,00	2.000,00	0,00
CULTURA	195.000,00	107.330,00	3.810,00	88.132,95	0,36	19.197,05	15.192,00	83.612,95	0,49	23.717,05	4.520,00
Difusão Cultural	195.000,00	107.330,00	3.810,00	88.132,95	0,36	19.197,05	15.192,00	83.612,95	0,49	23.717,05	4.520,00
DIREITOS DA CIDADANIA	65.000,00	92.000,00	0,00	89.997,72	0,36	2.002,28	19.519,03	40.588,53	0,24	51.411,47	49.409,19
Serviços Urbanos	65.000,00	92.000,00	0,00	89.997,72	0,36	2.002,28	19.519,03	40.588,53	0,24	51.411,47	49.409,19
URBANISMO	2.494.000,00	2.399.582,96	-99.975,07	2.292.319,90	9,28	107.263,06	320.921,07	1.202.902,94	7,04	1.196.680,02	1.089.416,96
Administração Geral	500.000,00	1.287.594,96	190.497,43	1.267.650,11	5,13	19.944,85	141.955,70	501.899,39	2,94	785.695,57	765.750,72
Infra Estrutura Urbana	695.000,00	3.660,00	0,00	0,00	0,00	3.660,00	0,00	0,00	0,00	3.660,00	0,00
Serviços Urbanos	1.299.000,00	1.108.328,00	-290.472,50	1.024.669,79	4,15	83.658,21	178.965,37	701.003,55	4,10	407.324,45	323.666,24
HABITAÇÃO	100.000,00	1.687,00	0,00	0,00	0,00	1.687,00	0,00	0,00	0,00	1.687,00	0,00
Habituação Urbana	100.000,00	1.687,00	0,00	0,00	0,00	1.687,00	0,00	0,00	0,00	1.687,00	0,00
SANEAMENTO	35.000,00	2.000,00	0,00	0,00	0,00	2.000,00	0,00	0,00	0,00	2.000,00	0,00
Saneamento Básico Urbano	35.000,00	2.000,00	0,00	0,00	0,00	2.000,00	0,00	0,00	0,00	2.000,00	0,00
GESTÃO AMBIENTAL	304.000,00	147.650,00	23.976,71	117.325,14	0,48	30.324,86	2.085,34	82.732,78	0,48	64.917,22	34.592,36
Preservação e Conservação Am	25.000,00	18.000,00	0,00	0,00	0,00	18.000,00	0,00	0,00	0,00	18.000,00	0,00
Recursos Hídricos	279.000,00	129.650,00	23.976,71	117.325,14	0,48	12.324,86	2.085,34	82.732,78	0,48	46.917,22	34.592,36
CIÊNCIA E TECNOLOGIA	53.000,00	28.773,00	912,47	19.689,27	0,08	9.083,73	565,38	4.089,46	0,02	24.683,54	15.599,81
Desenvolvimento Científico	23.000,00	28.773,00	912,47	19.689,27	0,08	9.083,73	565,38	4.089,46	0,02	24.623,54	15.599,81
Difusão do Conhecimento Cien	30.000,00	60,00	0,00	0,00	0,00	60,00	0,00	0,00	0,00	60,00	0,00
AGRICULTURA	447.000,00	131.935,00	9.376,12	60.422,12	0,24	71.512,88	10.775,21	41.790,24	0,24	90.144,76	18.631,88
Administração Geral	0,00	58.700,00	4.876,12	38.197,12	0,15	20.502,88	8.894,33	33.197,16	0,19	25.502,84	4.999,96
Abastecimento	116.000,00	35.500,00	0,00	17.725,00	0,07	17.775,00	1.880,88	8.593,08	0,05	26.906,92	9.131,92
Extensão Rural	261.000,00	17.280,00	0,00	0,00	0,00	17.280,00	0,00	0,00	0,00	17.280,00	0,00





**GOVERNO MUNICIPAL DE JAGUARIBARA**  
*Unidos por um município melhor.*  
**Poder Executivo**  
**Secretaria de Planejamento, Administração e Finanças**

CONASP  
Pag.: 0003

RELATÓRIO RESUMIDO DA EXECUÇÃO ORÇAMENTÁRIA  
 DEMONSTRATIVO DA EXECUÇÃO DAS DESPESAS POR FUNÇÃO/SUBFUNÇÃO  
 ORÇAMENTO FISCAL E DA SEGURIDADE SOCIAL  
 4º bimestre de 2017 (Julho a Agosto)

Ceará  
 Governo Municipal de Jaguaribara  
 Consolidado

RREO - Anexo 2 (LRF, Art. 52, inciso II, alínea 'c')

R\$ 1,00

FUNÇÃO / SUBFUNÇÃO	DOTAÇÃO		DOTAÇÃO ATUALIZADA		DESPESAS EMPENHADAS		DESPESAS LIQUIDADAS		SALDO	INSCRITAS EM RESTOS A PAGAR NÃO PROCESSADOS
	INICIAL	ADICIONAL	(a)	(b)	NO BIMESTRE	ATÉ O BIMESTRE (b)	NO BIMESTRE	ATÉ O BIMESTRE (d)		
	(a)	(b)	(a)	(b)	NO BIMESTRE	ATÉ O BIMESTRE (b)	NO BIMESTRE	ATÉ O BIMESTRE (d)	(e) = (a d)	(f)
Promoção da Produção Agropec	70.000,00		20.455,00		4.500,00	4.500,00	0,00	0,00	20.455,00	4.500,00
COMÉRCIO E SERVIÇOS	365.000,00		56.780,00		4.790,00	16.750,00	4.790,00	16.750,00	40.030,00	0,00
Promoção Comercial	55.000,00		11.900,00		0,00	0,00	0,00	0,00	11.900,00	0,00
Turismo	310.000,00		44.880,00		4.790,00	16.750,00	4.790,00	16.750,00	28.130,00	0,00
COMUNICAÇÕES	10.000,00		10.480,00		38,80	2.478,80	-0,43	1.571,75	8.908,25	907,05
Telecomunicações	10.000,00		10.480,00		38,80	2.478,80	-0,43	1.571,75	8.908,25	907,05
ENERGIA	50.000,00		1.000,00		0,00	0,00	0,00	0,00	1.000,00	0,00
Energia Elétrica	50.000,00		1.000,00		0,00	0,00	0,00	0,00	1.000,00	0,00
TRANSPORTE	530.000,00		259.275,00		0,00	90.586,09	16.686,97	62.379,29	196.895,71	28.206,80
Infra Estrutura Urbana	0,00		196.550,00		0,00	86.711,00	16.362,97	60.694,37	135.855,63	26.016,63
Serviços Urbanos	40.000,00		25.150,00		0,00	3.875,09	323,81	1.684,92	23.465,08	2.190,17
Transporte Rodoviário	343.000,00		29.225,00		0,00	0,00	0,00	0,00	29.225,00	0,00
Transporte Hidroviário	147.000,00		8.350,00		0,00	0,00	0,00	0,00	8.350,00	0,00
DESPORTO E LAZER	284.000,00		57.860,00		10.691,00	48.380,40	17.046,73	47.341,35	10.518,65	1.039,05
Desporto Comunitário	284.000,00		57.860,00		10.691,00	48.380,40	17.046,73	47.341,35	10.518,65	1.039,05
ENCARGOS ESPECIAIS	741.000,00		709.600,00		220.803,29	699.912,12	2,83	195.324,01	212.518,47	202.830,59
Serviço da Dívida Interna	291.000,00		585.200,00		220.803,29	581.912,12	2,36	3.287,88	176.968,27	173.680,39
Outros Encargos Especiais	450.000,00		124.400,00		0,00	118.000,00	0,48	20.223,88	35.550,20	29.150,20
RESERVA DE CONTINGÊNCIA	130.000,00		130.000,00		0,00	0,00	0,00	0,00	130.000,00	0,00
Reserva de Contingência	130.000,00		130.000,00		0,00	0,00	0,00	0,00	130.000,00	0,00
DESPESAS (INTRA ORÇAMENTARIAS) (II)	0,00		0,00		0,00	0,00	0,00	0,00	0,00	0,00
TOTAL (III) = (I + II)	26.870.000,00		26.870.000,00		1.364.639,05	24.691.800,59	100,00	17.083.360,95	9.786.639,05	7.608.439,64

FONTE: SISTEMA: Aspec Informática - UNIDADE RESPONSÁVEL: Prefeitura Municipal de Jaguaribara - DATA DA EMISSÃO: 29/09/2017 - HORA DA EMISSÃO: 11:29:55

JORCY ALVES DOS SANTOS JUNIOR  
 PREFEITO MUNICIPAL

CONASP CONTABILIDADE ASSESSORIA E PROC  
 CONTADOR



**GOVERNO MUNICIPAL DE JAGUARIBARA**  
*Unidos por um município melhor.*  
**Poder Executivo**  
**Secretaria de Planejamento, Administração e Finanças**

CONVAP  
Pag.: 0001

RELATÓRIO RESUMIDO DA EXECUÇÃO ORÇAMENTÁRIA  
DEMONSTRATIVO DA RECEITA CORRENTE LÍQUIDA  
ORÇAMENTO FISCAL E DA SEGURIDADE SOCIAL  
4º bimestre de 2017 (até Agosto)

Ceará  
Governo Municipal de Jaguaribara  
Consolidado

RREO - ANEXO 3 (LRF, Art.53, inciso I)

R\$ 1,00

ESPECIFICAÇÃO	EVOLUÇÃO DA RECEITA REALIZADA NOS ÚLTIMOS 12 MESES											
	Set/2016	Out/2016	Nov/2016	Dez/2016	Jan/2017	Fev/2017	Mar/2017					
RECEITAS CORRENTES (I)	1.801.890,00	1.928.752,25	2.742.451,54	3.978.872,09	1.925.398,16	2.675.620,68	2.078.553,98					
Receita tributária	43.835,25	20.633,12	102.846,11	90.130,15	45.015,92	35.494,53	66.224,54					
IPTU	5.150,62	2.417,53	1.868,32	1.782,34	325,76	0,00	0,00					
ISS	27.093,52	15.797,37	16.831,18	29.327,05	19.628,19	24.499,24	56.772,94					
ITBI	684,00	0,00	500,00	3.865,40	540,00	690,00	115,77					
IRRF	8.614,87	1.818,96	82.545,51	53.474,93	23.571,72	2.483,54	4.487,44					
Outras receitas tributárias	2.292,24	599,26	1.101,10	1.680,43	950,25	7.821,75	4.848,39					
Receita de contribuições	0,00	0,00	0,00	0,00	0,00	0,00	0,00					
Receita patrimonial	10.370,97	9.096,12	10.466,56	10.795,37	15.851,21	16.928,20	20.298,62					
Transferências correntes	1.716.342,56	1.892.998,18	2.627.133,77	3.864.112,20	1.863.603,13	2.622.477,96	1.981.053,52					
Cota parte do FPM	618.413,92	750.689,56	1.369.622,53	2.141.052,53	909.335,84	1.165.744,06	730.410,09					
Cota parte do ICMS	308.329,14	304.649,80	324.162,83	316.584,54	301.908,04	145.501,38	352.180,23					
Cota parte do IPVA	5.249,39	1.868,54	5.585,81	5.212,46	61.461,81	92.867,35	43.901,89					
Cota parte do ITR	534,63	907,09	73,93	50,31	8,50	205,57	0,00					
Transferências da LC 87/96	954,74	954,74	954,74	954,74	845,91	845,91	845,91					
Transferências da LC 61/89	898,59	949,77	992,58	1.056,04	876,03	866,31	680,78					
Transferências do Fundeb	482.059,86	510.378,07	667.990,16	1.036.919,83	479.494,39	955.536,11	606.979,51					
Outras transferências correntes	299.902,29	322.600,61	257.751,19	362.281,75	109.672,61	260.911,27	246.055,11					
Outras receitas correntes	31.341,22	6.024,83	2.005,10	13.834,37	927,90	719,99	10.977,30					
DEDUÇÕES (II)	186.875,98	212.003,75	340.278,37	395.952,80	254.887,12	281.206,00	225.603,65					
Ded. de receita para formação do Fundeb	186.875,98	212.003,75	340.278,37	395.952,80	254.887,12	281.206,00	225.603,65					
RECEITA CORRENTE LÍQUIDA (III)=(I II)	1.615.014,02	1.716.748,50	2.402.173,17	3.582.919,29	1.670.511,04	2.394.414,68	1.852.950,33					



**GOVERNO MUNICIPAL DE JAGUARIBARA**  
*Unidos por um município melhor.*  
**Poder Executivo**  
**Secretaria de Planejamento, Administração e Finanças**

Ceará  
 Governo Municipal de Jaguaribara  
 Consolidado

RELATÓRIO RESUMIDO DA EXECUÇÃO ORÇAMENTÁRIA  
 DEMONSTRATIVO DA RECEITA CORRENTE LÍQUIDA  
 ORÇAMENTO FISCAL E DA SEGURIDADE SOCIAL  
 4º bimestre de 2017 (até Agosto)

CONASP  
 Pag.: 0002

RREO - ANEXO 3 (LRF, Art.53, inciso I)

R\$ 1,00

ESPECIFICAÇÃO	EVOLUÇÃO DA RECEITA REALIZADA NOS ÚLTIMOS 12 MESES						TOTAL (ÚLTIMOS 12 MESES)	PREVISÃO ATUALIZADA EXERCÍCIO
	Abr/2017	Mai/2017	Jun/2017	Jul/2017	Ago/2017			
RECEITAS CORRENTES (I)	2.101.974,99	2.286.580,85	2.266.973,48	2.134.083,87	2.063.240,12	27.984.392,01	28.326.800,00	
Receita tributária	54.585,55	105.446,01	67.026,26	119.784,26	35.675,03	786.696,73	783.000,00	
IPTU	0,00	0,00	0,00	0,00	0,00	11.544,57	20.000,00	
ISS	46.174,68	19.816,24	61.135,73	38.830,22	29.292,44	385.198,80	350.000,00	
ITBI	1.130,00	3.632,00	500,00	20.322,00	461,00	32.440,17	15.000,00	
IRRF	2.108,36	78.714,95	4.136,03	58.938,62	1.879,08	322.774,01	350.000,00	
Outras receitas tributárias	5.172,51	3.282,82	1.254,50	1.693,42	4.042,51	34.739,18	48.000,00	
Receita de contribuições	0,00	0,00	60.185,44	0,00	42.981,57	103.167,01	0,00	
Receita patrimonial	11.489,81	11.648,42	8.199,29	8.845,72	6.776,34	140.766,63	177.000,00	
Transferências correntes	2.030.202,48	2.162.893,95	2.126.646,66	2.000.672,03	1.967.431,62	26.855.568,06	27.328.500,00	
Cota parte do FPM	880.019,99	998.230,76	920.085,00	1.187.971,41	805.910,17	12.477.485,86	12.150.000,00	
Cota parte do ICMS	253.484,55	262.214,17	263.206,01	317.112,42	306.777,68	3.456.110,79	3.650.000,00	
Cota parte do IPVA	45.829,96	36.981,19	29.322,89	15.830,36	9.264,29	353.375,94	330.000,00	
Cota parte do ITR	40,58	15,52	0,00	37,38	5,00	1.878,51	5.000,00	
Transferências da LC 87/96	845,91	845,91	845,91	845,91	845,91	10.586,24	12.000,00	
Transferências da LC 61/89	822,05	771,30	775,50	871,16	815,21	10.375,32	12.000,00	
Transferências do Fundeb	564.371,39	600.188,19	582.584,48	229.587,62	571.172,82	7.287.262,43	7.850.000,00	
Outras transferências correntes	284.788,05	263.646,91	329.826,87	248.415,77	272.640,54	3.258.492,97	3.319.500,00	
Outras receitas correntes	5.697,15	6.592,47	4.915,83	4.781,86	10.375,56	98.193,58	38.300,00	
DEDUÇÕES (II)	236.208,47	259.811,66	242.846,97	209.060,20	224.723,54	3.069.458,51	3.061.800,00	
Ded. de receita para formação do Fundeb	236.208,47	259.811,66	242.846,97	209.060,20	224.723,54	3.069.458,51	3.061.800,00	
RECEITA CORRENTE LÍQUIDA (III)=(I II)	1.865.766,52	2.026.769,19	2.024.126,51	1.925.023,67	1.838.516,58	24.914.933,50	25.265.000,00	

FONTE: SISTEMA: Aspec Informática - UNIDADE RESPONSÁVEL: Prefeitura Municipal de Jaguaribara - DATA DA EMISSÃO: 29/09/2017 - HORA DA EMISSÃO: 11:56:34

JOACY ALVES DOS SANTOS JUNIOR  
 PREFEITO MUNICIPAL

CONASP CONTABILIDADE ASSESSORIA E PROC  
 CONTADOR



**GOVERNO MUNICIPAL DE JAGUARIBARA**  
*Unidos por um município melhor.*  
**Poder Executivo**  
**Secretaria de Planejamento, Administração e Finanças**

CONASP  
Pag.: 0001

RELATÓRIO RESUMIDO DA EXECUÇÃO ORÇAMENTÁRIO  
DEMONST. DAS RECEITAS E DESPESAS PREVIDENCIÁRIAS  
DO REGIME PRÓPRIO DOS SERVIDORES PÚBLICOS  
ORÇAMENTO DA SEGURIDADE SOCIAL  
4º bimestre de 2017 (Julho a Agosto)

Ceará  
Governo Municipal de Jaguaribara  
Consolidado

RREO - ANEXO 4 (LRF, Art 53, inciso II)

R\$ 1,00

PLANO PREVIDENCIÁRIO

RECEITAS PREVIDENCIÁRIAS - RPPS	PREVISÃO INICIAL	PREVISÃO ATUALIZADA	RECEITAS REALIZADAS	
			ATÉ O BIMESTRE 2017	ATÉ O BIMESTRE 2016
RECEITAS CORRENTES (I)	0,00	0,00	0,00	0,00
Receita de contribuições dos segurados	0,00	0,00	0,00	0,00
Civil	0,00	0,00	0,00	0,00
Ativo	0,00	0,00	0,00	0,00
Inativo	0,00	0,00	0,00	0,00
Pensionista	0,00	0,00	0,00	0,00
Militar	0,00	0,00	0,00	0,00
Ativo	0,00	0,00	0,00	0,00
Inativo	0,00	0,00	0,00	0,00
Pensionista	0,00	0,00	0,00	0,00
Receita de contribuições patronais	0,00	0,00	0,00	0,00
Civil	0,00	0,00	0,00	0,00
Ativo	0,00	0,00	0,00	0,00
Inativo	0,00	0,00	0,00	0,00
Pensionista	0,00	0,00	0,00	0,00
Militar	0,00	0,00	0,00	0,00
Ativo	0,00	0,00	0,00	0,00
Inativo	0,00	0,00	0,00	0,00
Pensionista	0,00	0,00	0,00	0,00
Em regime de parcelamento de débitos	0,00	0,00	0,00	0,00
Receita patrimonial	0,00	0,00	0,00	0,00
Receita imobiliária	0,00	0,00	0,00	0,00
Receita de valores mobiliários	0,00	0,00	0,00	0,00
Outras receitas patrimoniais	0,00	0,00	0,00	0,00
Receitas de serviços	0,00	0,00	0,00	0,00
Receitas de aporte periódico de valores predefinidos	0,00	0,00	0,00	0,00

*GP*

*GP*



**GOVERNO MUNICIPAL DE JAGUARIBARA**  
*Unidos por um município melhor.*  
**Poder Executivo**  
**Secretaria de Planejamento, Administração e Finanças**

Ceará  
 Governo Municipal de Jaguaribara  
 Consolidado

CONASP  
 Pag.: 0002

RELATÓRIO RESUMIDO DA EXECUÇÃO ORÇAMENTÁRIO  
 DEMONST. DAS RECEITAS E DESPESAS PREVIDENCIÁRIAS  
 DO REGIME PRÓPRIO DOS SERVIDORES PÚBLICOS  
 ORÇAMENTO DA SEGURIDADE SOCIAL  
 4º bimestre de 2017 (Julho a Agosto)

Outras receitas correntes	0,00	0,00	0,00	0,00	0,00
Compensação previdenciária do RGPS para o RPPS	0,00	0,00	0,00	0,00	0,00
Demais receitas correntes	0,00	0,00	0,00	0,00	0,00
<b>RECEITAS DE CAPITAL (II)</b>	0,00	0,00	0,00	0,00	0,00
Alienação de bens, direitos e ativos	0,00	0,00	0,00	0,00	0,00
Amortização de empréstimos	0,00	0,00	0,00	0,00	0,00
Outras receitas de capital	0,00	0,00	0,00	0,00	0,00
<b>TOTAL REC. PREVID. RPPS (III) = (I + II)</b>	0,00	0,00	0,00	0,00	0,00

PLANO PREVIDENCIÁRIO

DESPESAS PREVIDENCIÁRIAS - RPPS	DOTAÇÃO		DESPESAS EMPENHADAS		DESPESAS LIQUIDADAS		INSCRITAS EM RESTOS A PAGAR NÃO PROCESSADAS	
	INICIAL	ATUALIZADA	ATÉ O BIMESTRE 2017	ATÉ O BIMESTRE 2016	ATÉ O BIMESTRE 2017	ATÉ O BIMESTRE 2016	EM EXERCÍCIO 2017	EM EXERCÍCIO 2016
ADMINISTRAÇÃO (IV)	0,00	0,00	0,00	0,00	0,00	0,00	0,00	0,00
Despesas correntes	0,00	0,00	0,00	0,00	0,00	0,00	0,00	0,00
Despesas de capital	0,00	0,00	0,00	0,00	0,00	0,00	0,00	0,00
PREVIDÊNCIA (V)	0,00	0,00	0,00	0,00	0,00	0,00	0,00	0,00
Benefícios - Civil	0,00	0,00	0,00	0,00	0,00	0,00	0,00	0,00
Aposentadorias	0,00	0,00	0,00	0,00	0,00	0,00	0,00	0,00
Pensões	0,00	0,00	0,00	0,00	0,00	0,00	0,00	0,00
Outros benefícios previdenciários	0,00	0,00	0,00	0,00	0,00	0,00	0,00	0,00
Benefícios - Militar	0,00	0,00	0,00	0,00	0,00	0,00	0,00	0,00
Reformas	0,00	0,00	0,00	0,00	0,00	0,00	0,00	0,00
Pensões	0,00	0,00	0,00	0,00	0,00	0,00	0,00	0,00
Outros benefícios previdenciários	0,00	0,00	0,00	0,00	0,00	0,00	0,00	0,00
Outras despesas previdenciárias	0,00	0,00	0,00	0,00	0,00	0,00	0,00	0,00
Compens. prev. do RPPS para o RGPS	0,00	0,00	0,00	0,00	0,00	0,00	0,00	0,00
Demais despesas previdenciárias	0,00	0,00	0,00	0,00	0,00	0,00	0,00	0,00
<b>TOTAL DESP. PREVID. RPPS (VI) = (IV + V)</b>	0,00	0,00	0,00	0,00	0,00	0,00	0,00	0,00

RESULTADO PREVIDENCIÁRIO (VII) = (III - VI)

0,00 | 0,00 | 0,00 | 0,00 | 0,00 | 0,00



**GOVERNO MUNICIPAL DE JAGUARIBARA**  
*Unidos por um município melhor.*  
**Poder Executivo**  
**Secretaria de Planejamento, Administração e Finanças**

Ceará  
Governo Municipal de Jaguaribara  
Consolidado

RELATÓRIO RESUMIDO DA EXECUÇÃO ORÇAMENTÁRIA  
DEMONST. DAS RECEITAS E DESPESAS PREVIDENCIÁRIAS  
DO REGIME PRÓPRIO DOS SERVIDORES PÚBLICOS  
ORÇAMENTO DA SEGURIDADE SOCIAL  
4º bimestre de 2017 (Julho a Agosto)

CONASP  
Pag.: 0004

RECURSOS RPPS ARRECADADOS EM EXERCÍCIOS ANTERIORES	PREVISÃO ORÇAMENTÁRIA
Valor	0,00
RESERVA ORÇAMENTÁRIA DO RPPS	PREVISÃO ORÇAMENTÁRIA
Valor	0,00
APORTES DE RECURSOS PARA O PLANO PREVIDENCIÁRIO DO RPPS	APORTES REALIZADOS
Plano de amortização - Contribuição patronal Supplement	0,00
Plano de amortização - Aporte periódico de valores pre	0,00
Outros aportes para o RPPS	0,00
Recursos para cobertura de déficit financeiro	0,00
BENS E DIREITOS DO RPPS	PERÍODO DE REFERÊNCIA
	2017   2016
Caixa e equivalência de caixa	0,00   0,00
Investimentos e aplicações	0,00   0,00
Outros bens e direitos	0,00   0,00

FONTE: SISTEMA: Aspec Informática - UNID RESPONSÁVEL: Prefeitura Municipal de Jaguaribara - DATA DA EMISSÃO: 29/09/2017 - HORA : 11:57:45



**GOVERNO MUNICIPAL DE JAGUARIBARA**  
*Unidos por um município melhor.*  
**Poder Executivo**  
**Secretaria de Planejamento, Administração e Finanças**

CONASP  
Pag.: 0005

RELATÓRIO RESUMIDO DA EXECUÇÃO ORÇAMENTÁRIA  
DEMONST. DAS RECEITAS E DESPESAS PREVIDENCIÁRIAS  
DO REGIME PRÓPRIO DOS SERVIDORES PÚBLICOS  
ORÇAMENTO DA SEGURIDADE SOCIAL  
4º bimestre de 2017 (Julho a Agosto)

Ceará  
Governo Municipal de Jaguaribara  
Consolidado

RREO - ANEXO 4 (LRF, Art 53, inciso II)

R\$ 1,00

PLANO FINANCEIRO

RECEITAS PREVIDENCIÁRIAS - RPDS	PREVISÃO INICIAL	PREVISÃO ATUALIZADA	RECEITAS REALIZADAS	
			ATÉ O BIMESTRE 2017	ATÉ O BIMESTRE 2016
RECEITAS CORRENTES (VIII)	0,00	0,00	0,00	0,00
Receita de contribuições dos segurados	0,00	0,00	0,00	0,00
Civil	0,00	0,00	0,00	0,00
Ativo	0,00	0,00	0,00	0,00
Inativo	0,00	0,00	0,00	0,00
Pensionista	0,00	0,00	0,00	0,00
Militar	0,00	0,00	0,00	0,00
Ativo	0,00	0,00	0,00	0,00
Inativo	0,00	0,00	0,00	0,00
Pensionista	0,00	0,00	0,00	0,00
Receita de contribuições patronais	0,00	0,00	0,00	0,00
Civil	0,00	0,00	0,00	0,00
Ativo	0,00	0,00	0,00	0,00
Inativo	0,00	0,00	0,00	0,00
Pensionista	0,00	0,00	0,00	0,00
Militar	0,00	0,00	0,00	0,00
Ativo	0,00	0,00	0,00	0,00
Inativo	0,00	0,00	0,00	0,00
Pensionista	0,00	0,00	0,00	0,00
Em regime de parcelamento de débitos	0,00	0,00	0,00	0,00
Receita patrimonial	0,00	0,00	0,00	0,00
Receita imobiliária	0,00	0,00	0,00	0,00
Receita de valores mobiliários	0,00	0,00	0,00	0,00
Outras receitas patrimoniais	0,00	0,00	0,00	0,00
Receitas de serviços	0,00	0,00	0,00	0,00
Outras receitas correntes	0,00	0,00	0,00	0,00

*[Handwritten mark]*

*[Handwritten signature]*



**GOVERNO MUNICIPAL DE JAGUARIBARA**  
*Unidos por um município melhor.*  
**Poder Executivo**  
**Secretaria de Planejamento, Administração e Finanças**

Ceará  
 Governo Municipal de Jaguaribara  
 Consolidado

RELATÓRIO RESUMIDO DA EXECUÇÃO ORÇAMENTÁRIA  
 DEMONST. DAS RECEITAS E DESPESAS PREVIDENCIÁRIAS  
 DO REGIME PRÓPRIO DOS SERVIDORES PÚBLICOS  
 ORÇAMENTO DA SEGURIDADE SOCIAL  
 4º bimestre de 2017 (Julho a Agosto)

Ceará  
 Governo Municipal de Jaguaribara  
 Consolidado

CONRASP  
 Pag.: 0006

Compensação previdenciária do RGPS para o RPPS	0,00	0,00	0,00	0,00	0,00	0,00	0,00	0,00	0,00	0,00	0,00	0,00	0,00
Demais receitas correntes	0,00	0,00	0,00	0,00	0,00	0,00	0,00	0,00	0,00	0,00	0,00	0,00	0,00
<b>RECEITAS DE CAPITAL (IX)</b>	0,00	0,00	0,00	0,00	0,00	0,00	0,00	0,00	0,00	0,00	0,00	0,00	0,00
Alienação de bens, direitos e ativos	0,00	0,00	0,00	0,00	0,00	0,00	0,00	0,00	0,00	0,00	0,00	0,00	0,00
Amortização de empréstimos	0,00	0,00	0,00	0,00	0,00	0,00	0,00	0,00	0,00	0,00	0,00	0,00	0,00
Outras receitas de capital	0,00	0,00	0,00	0,00	0,00	0,00	0,00	0,00	0,00	0,00	0,00	0,00	0,00
<b>TOTAL REC. PREVID. RPPS (X) = (VIII + IX)</b>	0,00	0,00	0,00	0,00	0,00	0,00	0,00	0,00	0,00	0,00	0,00	0,00	0,00

**PLANO FINANCEIRO**

DESPESAS PREVIDENCIÁRIAS - RPPS	DOTAÇÃO INICIAL	DOTAÇÃO ATUALIZADA	DESPESAS EMPENHADAS		DESPESAS LIQUIDADAS		INSCRITAS EM RESTOS A PAGAR NÃO PROCESSADAS		
			ATÉ O BIMESTRE 2017	ATÉ O BIMESTRE 2016	ATÉ O BIMESTRE 2017	ATÉ O BIMESTRE 2016	EM EXERCÍCIO 2017	EM EXERCÍCIO 2016	
ADMINISTRAÇÃO (XI)	0,00	0,00	0,00	0,00	0,00	0,00	0,00	0,00	0,00
Despesas correntes	0,00	0,00	0,00	0,00	0,00	0,00	0,00	0,00	0,00
Despesas de capital	0,00	0,00	0,00	0,00	0,00	0,00	0,00	0,00	0,00
PREVIDÊNCIA (XII)	0,00	0,00	0,00	0,00	0,00	0,00	0,00	0,00	0,00
Benefícios - Civil	0,00	0,00	0,00	0,00	0,00	0,00	0,00	0,00	0,00
Aposentadorias	0,00	0,00	0,00	0,00	0,00	0,00	0,00	0,00	0,00
Pensões	0,00	0,00	0,00	0,00	0,00	0,00	0,00	0,00	0,00
Outros benefícios previdenciários	0,00	0,00	0,00	0,00	0,00	0,00	0,00	0,00	0,00
Benefícios - Militar	0,00	0,00	0,00	0,00	0,00	0,00	0,00	0,00	0,00
Reformas	0,00	0,00	0,00	0,00	0,00	0,00	0,00	0,00	0,00
Pensões	0,00	0,00	0,00	0,00	0,00	0,00	0,00	0,00	0,00
Outros benefícios previdenciários	0,00	0,00	0,00	0,00	0,00	0,00	0,00	0,00	0,00
Outras despesas previdenciárias	0,00	0,00	0,00	0,00	0,00	0,00	0,00	0,00	0,00
Compens. prev. do RPPS para o RGPS	0,00	0,00	0,00	0,00	0,00	0,00	0,00	0,00	0,00
Demais despesas previdenciárias	0,00	0,00	0,00	0,00	0,00	0,00	0,00	0,00	0,00

<b>TOTAL DESP. PREVID. RPPS (XIII) = (XI + XII)</b>	0,00	0,00	0,00	0,00	0,00	0,00	0,00	0,00	0,00
<b>RESULTADO PREVIDENCIÁRIO (XIV) = (X XIII)</b>	0,00	0,00	0,00	0,00	0,00	0,00	0,00	0,00	0,00

*(Handwritten signature and initials)*





**GOVERNO MUNICIPAL DE JAGUARIBARA**  
*Unidos por um município melhor.*  
**Poder Executivo**  
**Secretaria de Planejamento, Administração e Finanças**

Ceará  
Governo Municipal de Jaguaribara  
Consolidado  
ORÇAMENTO DA SEGURIDADE SOCIAL

RELATÓRIO RESUMIDO DA EXECUÇÃO ORÇAMENTÁRIO  
DEMONST. DAS RECEITAS E DESPESAS PREVIDENCIÁRIAS  
DO REGIME PRÓPRIO DOS SERVIDORES PÚBLICOS

4º bimestre de 2017 (Julho a Agosto)

CONASP  
Pag.: 0008

APORTES DE RECURSOS PARA O PLANO PREVIDENCIÁRIO DO RPPS | APORTES REALIZADOS

Recursos para cobertura de déficit financeiro		0,00
Recursos para formação de reserva		0,00

FONTE: SISTEMA: Aspec Informática - UNID RESPONSÁVEL: Prefeitura Municipal de Jaguaribara - DATA DA EMISSÃO: 29/09/2017 - HORA : 11:57:45

JORACY ALVES DOS SANTOS JUNIOR  
PREFEITO MUNICIPAL

  
CONASP-CONTABILIDADE ASSESSORIA E PROC  
CONTADOR



**GOVERNO MUNICIPAL DE JAGUARIBARA**  
*Unidos por um município melhor.*  
**Poder Executivo**  
**Secretaria de Planejamento, Administração e Finanças**

CONASP  
Pag.: 0001

RELATÓRIO RESUMIDO DA EXECUÇÃO ORÇAMENTÁRIA  
DEMONSTRATIVO DO RESULTADO NOMINAL  
ORÇAMENTOS FISCAL E DA SEGURIDADE SOCIAL  
4º bimestre de 2017 (Julho a Agosto)

Ceará  
Governo Municipal de Jaguaribara  
Consolidado

RREO - ANEXO 5 (LRF, Art 53, inciso III) R\$ 1,00

	S A L D O S					
	EM	EM	EM	EM	EM	EM
	31/DEZ/2016 (a)	MAI/17 a JUN/17 (b)	JUL/17 a AGO/17 (c)			
DÍVIDA FISCAL LÍQUIDA						
DÍVIDA CONSOLIDADA (I)	3.694.836,02	3.497.864,22	3.326.113,27			
DEDUÇÕES (II)						
Disponibilidade de caixa	214.305,50	206.585,76	206.678,97			
Disponibilidade de caixa bruta	0,00	0,00	0,00			
( ) Restos a pagar processados (exceto precatórios)	2.160.009,99	2.228.156,48	1.619.391,05			
Demais haveres financeiros	2.813.609,60	3.607.853,76	3.762.062,65			
	214.305,50	206.585,76	206.678,97			
DÍVIDA CONSOLIDADA LÍQUIDA (III) = (I - II)	3.480.530,52	3.291.278,46	3.119.434,30			
RECEITAS DE PRIVATIVIDADES (IV)	0,00	0,00	0,00			
PASSIVOS RECONHECIDOS (V)	0,00	0,00	0,00			
DÍVIDA FISCAL LÍQUIDA (VI) = (III + IV - V)	3.480.530,52	3.291.278,46	3.119.434,30			
RESULTADO NOMINAL						
				PERÍODO DE REFERÊNCIA		
				NO BIMESTRE	ATÉ BIMESTRE	
				(c b)	(c a)	
VALOR				-171.844,16	-361.096,22	
DISCRIMINAÇÃO DA META FISCAL						VALOR CORRENTE
META DO RESULTADO NOMINAL FIXADA NO ANEXO DE METAS FISCAIS DA LDO PARA O EXERCÍCIO DE REFERÊNCIA						0,00

FONTE: SISTEMA: Aspec Informática - UNIDADE RESPONSÁVEL: Prefeitura Municipal de Jaguaribara - DATA DA EMISSÃO: 29/09/2017 - HORA DA EMISSÃO: 11:31:50  
Nota - O valor do item 'II' somente será preenchido se for positivo.

JOACY DOS SANTOS JUNIOR  
PREFEITO MUNICIPAL

CONASP CONTABILIDADE ACESSORIA E PROC  
CONTADOR



**GOVERNO MUNICIPAL DE JAGUARIBARA**  
*Unidos por um município melhor.*  
**Poder Executivo**  
**Secretaria de Planejamento, Administração e Finanças**

Ceará  
Governo Municipal de Jaguaribara  
Consolidado

RELATÓRIO RESUMIDO DA EXECUÇÃO ORÇAMENTÁRIA  
DEMONSTRATIVO DO RESULTADO PRIMÁRIO  
ORÇAMENTOS FISCAL E DA SEGURIDADE SOCIAL

CONASP  
Pag.: 0001

4º bimestre de 2017 (Julho a Agosto)

RREO - ANEXO 6 (LRF, Art 53, inciso III)

R\$ 1,00

RECEITAS PRIMÁRIAS	RECEITAS REALIZADAS		
	PREVISÃO ATUALIZADA	ATÉ O BIMESTRE	ATÉ O BIMESTRE ANO ANTERIOR
<b>RECEITAS PRIMÁRIAS CORRENTES (I)</b>	25.088.000,00	15.498.040,91	15.110.814,73
Receita tributária	783.000,00	529.252,10	463.897,40
IPTU	20.000,00	325,76	53.557,61
ISS	350.000,00	296.149,68	193.277,11
ITBI	15.000,00	27.390,77	7.292,60
IRRF	350.000,00	176.319,74	186.490,97
Outras receitas tributárias	48.000,00	29.066,15	23.279,11
Receita de contribuições	0,00	103.167,01	0,00
Outras receitas de contribuição	0,00	103.167,01	0,00
Receita patrimonial líquida	0,00	0,00	0,00
Receita patrimonial	177.000,00	100.037,61	97.453,97
( ) Aplicações financeiras	177.000,00	100.037,61	97.453,97
Transferências correntes	24.266.700,00	14.820.633,74	14.624.199,94
Cota parte do FPM	9.040.000,00	5.696.253,01	5.587.398,54
Cota parte do ICMS	2.920.000,00	1.761.907,75	1.837.837,63
Cota parte do IPVA	264.000,00	268.368,21	225.749,86
Convênios	85.000,00	20.000,00	0,00
Outras transferências correntes	11.957.700,00	7.074.104,77	6.973.213,91
Demais receitas correntes	38.300,00	44.988,06	22.717,39
Dívida ativa	17.000,00	9.046,52	9.594,75
Diversas receitas correntes	21.300,00	35.941,54	13.122,64
RECEITAS DE CAPITAL (II)	1.605.000,00	272.927,85	592.240,00
Operações de crédito (III)	0,00	0,00	0,00
Amortização de empréstimos (IV)	0,00	0,00	0,00
Alienação de bens (V)	0,00	0,00	0,00
Transferências de capital	1.605.000,00	272.927,85	592.240,00
Convênios	1.455.000,00	102.501,85	592.240,00
Outras transferências de capital	150.000,00	170.426,00	0,00
RECEITAS PRIMÁRIAS DE CAPITAL (VI) = (II - III - IV - V)	1.605.000,00	272.927,85	592.240,00



**GOVERNO MUNICIPAL DE JAGUARIBARA**  
*Unidos por um município melhor.*  
**Poder Executivo**  
**Secretaria de Planejamento, Administração e Finanças**

Ceará  
 Governo Municipal de Jaguaribara  
 Consolidado

RELATÓRIO RESUMIDO DA EXECUÇÃO ORÇAMENTÁRIA  
 DEMONSTRATIVO DO RESULTADO PRIMÁRIO  
 ORÇAMENTOS FISCAL E DA SEGURIDADE SOCIAL  
 4º bimestre de 2017 (Julho a Agosto)

CONASP  
 Pag.: 0002

RECEITA PRIMÁRIA TOTAL (VII) = (I + IV) | 26.693.000,00 | 15.770.968,76 | 15.703.054,73 |

DESPESAS PRIMÁRIAS	DOTAÇÃO		DESPESAS EMPENHADAS		DESPESAS LIQUIDADAS	
	ATUALIZADA	ATÉ O BIMESTRE EXERCÍCIO ANTERIOR	ATÉ O BIMESTRE EXERCÍCIO ANTERIOR	ATÉ O BIMESTRE EXERCÍCIO ANTERIOR	ATÉ O BIMESTRE EXERCÍCIO ANTERIOR	ATÉ O BIMESTRE EXERCÍCIO ANTERIOR
DESPESAS CORRENTES (VIII)	25.178.956,00	23.248.573,20	22.832.592,89	16.055.853,68	14.001.821,74	
Pessoal e encargos sociais	15.069.807,32	14.459.934,98	15.115.082,46	11.523.970,37	9.416.138,10	
Juros e encargos da dívida (IX)	45.200,00	42.535,07	24.125,40	34.818,15	24.125,40	
Outras despesas correntes	10.063.948,68	8.746.103,15	7.693.385,03	4.497.065,16	4.561.558,24	
DESPESAS PRIMÁRIAS CORRENTES (X) = (VIII - IX)	25.133.756,00	23.206.038,13	22.808.467,49	16.021.035,53	13.977.696,34	
DESPESAS DE CAPITAL (XI)	1.561.044,00	1.443.227,39	599.434,77	1.027.507,27	234.010,32	
Investimentos	1.021.044,00	903.850,34	290.367,10	654.093,69	53.328,56	
Inversões financeiras	0,00	0,00	0,00	0,00	0,00	
Concessão de empréstimos (XII)	0,00	0,00	0,00	0,00	0,00	
Aquisição de título de capital já integralizado (XIII)	0,00	0,00	0,00	0,00	0,00	
Amortização de dívida (XIV)	540.000,00	539.377,05	309.067,67	373.413,58	180.681,76	
DESPESAS PRIMÁRIAS DE CAPITAL (XV) = (XI - XII - XIII - XIV)	1.021.044,00	903.850,34	290.367,10	654.093,69	53.328,56	
Reserva de contingência (XVI)	130.000,00	0,00	0,00	0,00	0,00	
Reserva do RPPS (XVII)	0,00	0,00	0,00	0,00	0,00	

DESPESA PRIMÁRIA TOTAL (XVIII) = (X + XV + XVI + XVII) | 26.284.800,00 | 24.109.888,47 | 23.098.834,59 | 16.675.129,22 | 14.031.024,90



RESULTADO PRIMÁRIO (XIX) = (VII - XVIII) | 408.200,00 | - | - | -904.160,46 | 1.672.029,83

SALDOS DE EXERCÍCIOS ANTERIORES | - | - | - | - | -

DISCRIMINAÇÃO DA META FISCAL | VALOR CORRENTE

META DE RESULTADO PRIMÁRIO FIXADA NO ANEXO DE METAS FISCAIS DA LDO PARA O EXERCÍCIO DE REFERÊNCIA | 0,00 |

FONTE: SISTEMA: Aspec Informática - UNIDADE RESPONSÁVEL: Prefeitura Municipal de Jaguaribara - DATA DA EMISSÃO: 29/09/2017 - HORA DA EMISSÃO: 11:32:33

  
 JOACY ALVES DOS SANTOS JUNIOR  
 PREFEITO MUNICIPAL  
  
 CONASP CONTABILIDADE ASSESSORIA E PROC  
 CONTADOR



**GOVERNO MUNICIPAL DE JAGUARIBARA**  
*Unidos por um município melhor.*  
**Poder Executivo**  
**Secretaria de Planejamento, Administração e Finanças**

CONASP  
Pag.: 0001

RELATÓRIO RESUMIDO DA EXECUÇÃO ORÇAMENTÁRIA  
DEMONSTRATIVO DOS RESTOS A PAGAR  
POR PODER E ÓRGÃO

ORÇAMENTOS FISCAL E DA SEGURIDADE SOCIAL  
4º bimestre de 2017 (Julho a Agosto)

RREO - ANEXO 7 (LRF, Art 53, inciso V)

R\$ 1,00

PODER / ÓRGÃO	RESTOS A PAGAR PROCESSADOS E NÃO PROCESSADOS LIQUIDADOS EM EXERCÍCIOS ANTERIORES					
	INSCRITOS	EM EXERCÍCIOS ANTERIORES	EM 31 DE DEZ. EXERC. ANTERIOR	PAGOS	CANCELADOS	SALDO
	(a)	(b)	(c)	(d)	(e) = (a+b)	(c+d)
RESTOS A PAGAR (EXCETO INTRA ORÇAMENTÁRIO (I))	1.500.111,56	1.313.498,04	1.033.160,21	0,00	1.780.449,39	
Executivo	1.500.111,56	1.313.498,04	1.033.160,21	0,00	1.780.449,39	
2011-SEC. DA INFRA ESTRUTURA E URBANISMO	0,00	0,00	0,00	0,00	0,00	0,00
2011-GABINETE DO PREFEITO	10.976,87	0,00	2.987,52	0,00	7.989,35	
2012-SEC. DA INFRA ESTRUTURA E URBANISMO	139.817,26	0,00	35.046,12	0,00	104.771,14	
2012-SEC. DE AGRICULTURA, MEIO AMB. E REC.	20.758,16	0,00	0,00	0,00	20.758,16	
2012-SECRETARIA DE SAÚDE	18.104,66	0,00	0,00	0,00	18.104,66	
2012-FUNDO MUNICIPAL DE SAÚDE	67.395,18	0,00	0,00	0,00	67.395,18	
2012-SECRETARIA DA EDUCAÇÃO BÁSICA - SED	50.166,93	0,00	4.765,61	0,00	45.401,32	
2012-FUNDO DE MAN. DES. EDUCAÇÃO BÁSICA FU	40.911,43	0,00	0,00	0,00	40.911,43	
2012-FUNDO MUNICIPAL DE EDUCAÇÃO F.M.E.	67.554,33	0,00	20.591,29	0,00	46.963,04	
2012-SECRETARIA DA ASSISTÊNCIA SOCIAL -	42.632,33	0,00	0,00	0,00	42.632,33	
2012-FUNDO MUNICIPAL DE ASSISTÊNCIA SOCI	29.788,65	0,00	0,00	0,00	29.788,65	
2012-SEC. PLANEJ. ADMINISTRAÇÃO E FINANÇ	62.282,74	0,00	0,00	0,00	62.282,74	
2012-SECRETARIA DA JUVENTUDE E DA CULTUR	20.786,75	0,00	0,00	0,00	20.786,75	
2012-SECRETARIA DO TURISMO	2.150,00	0,00	0,00	0,00	2.150,00	
2012-SECRETARIA DE DESPORTO	1.709,87	0,00	0,00	0,00	1.709,87	
2013-Gabinete do Prefeito	0,30	0,00	0,00	0,00	0,30	
2013-Sec. da Infra Estrutura e Urbanismo	6.437,79	0,00	0,00	0,00	6.437,79	
2013-Sec. de Agricultura, Meio Amb. e Rec.	300,00	0,00	0,00	0,00	300,00	
2013-Secretaria de Saúde	12.074,62	0,00	0,00	0,00	12.074,62	
2013-Fundo Municipal de Saúde	110.503,42	0,00	93.864,34	0,00	16.639,08	
2013-Secretaria da Educação Básica - Sed	3.700,49	0,00	0,00	0,00	3.700,49	



**GOVERNO MUNICIPAL DE JAGUARIBARA**  
*Unidos por um município melhor.*  
**Poder Executivo**  
**Secretaria de Planejamento, Administração e Finanças**

CONASP  
Pag.: 0002

RELATÓRIO RESUMIDO DA EXECUÇÃO ORÇAMENTÁRIA  
DEMONSTRATIVO DOS RESTOS A PAGAR  
POR PODER E ÓRGÃO  
ORÇAMENTOS FISCAL E DA SEGURIDADE SOCIAL  
4º bimestre de 2017 (Julho a Agosto)

RREO - ANEXO 7 (LRF, Art 53, inciso V)

R\$ 1,00

Ceará  
Governo Municipal de Jaguaribara  
Consolidado

PODER / ÓRGÃO	RESTOS A PAGAR PROCESSADOS E NÃO PROCESSADOS LIQUIDADOS EM EXERCÍCIOS ANTERIORES						SALDO
	INSCRITOS						
	EM EXERCÍCIOS ANTERIORES	EM 31 DE DEZ. EXERC. ANTERIOR	PAGOS	CANCELADOS			
(a)	(b)	(c)	(d)	(e) = (a+b)	(c+d)		
2013-Fundo Municipal de Educação F.M.E.	508,98	0,00	0,00	0,00	0,00	508,98	
2013-Fundo Municipal de Assistência Soci	850,00	0,00	0,00	0,00	0,00	850,00	
2013-Sec. Planej. Administração e Finanç	11.209,80	0,00	0,00	0,00	0,00	11.209,80	
2013-Secretaria da Juventude e da Cultur	127,82	0,00	0,00	0,00	0,00	127,82	
2013-Secretaria do Turismo	2.000,00	0,00	0,00	0,00	0,00	2.000,00	
2014-Gabinete do Prefeito	3.361,92	0,00	3.361,92	0,00	0,00	0,00	
2014-Sec. Planej. Administração e Finanç	14.905,63	0,00	6.408,22	0,00	0,00	8.497,41	
2014-Sec.de Agricultura, Meio Amb.e Rec.	21.429,79	0,00	1.325,00	0,00	0,00	20.104,79	
2014-Sec. da Infra Estrutura e Urbanismo	81.493,08	0,00	0,00	0,00	0,00	81.493,08	
2014-Fundo Municipal de Saúde	189.536,09	0,00	0,00	0,00	0,00	189.536,09	
2014-Fundo Municipal de Educação FME	52.053,97	0,00	0,00	0,00	0,00	52.053,97	
2014-Fundo de Man.Des.Educação Básica FU	36.976,54	0,00	0,00	0,00	0,00	36.976,54	
2014-Secretaria da Assistência Social -	2.093,75	0,00	0,00	0,00	0,00	2.093,75	
2014-Fundo Municipal de Assistência Soci	0,01	0,00	0,00	0,00	0,00	0,01	
2015-Sec. Planej. Administração e Finanç	2.909,12	0,00	0,00	0,00	0,00	2.909,12	
2015-Sec.de Agricultura, Meio Amb.e Rec.	15.131,61	0,00	0,00	0,00	0,00	15.131,61	
2015-Sec. da Infra Estrutura e Urbanismo	290.182,33	0,00	0,00	0,00	0,00	290.182,33	
2015-Fundo Municipal de Saúde	48.847,28	0,00	3.784,78	0,00	0,00	45.062,50	
2015-Fundo Municipal de Educação FME	12.681,06	0,00	0,00	0,00	0,00	12.681,06	
2015-Secretaria da Assistência Social -	941,00	0,00	0,00	0,00	0,00	941,00	
2015-Sec. de Cultura, Desporto e Juventu	4.820,00	0,00	0,00	0,00	0,00	4.820,00	
2016-Gabinete do Prefeito	0,00	6.117,89	6.117,89	0,00	0,00	0,00	
2016-Sec. Planej. Administração e Finanç	0,00	154.030,22	101.290,93	0,00	0,00	52.739,29	
2016-Sec.de Agricultura, Meio Amb.e Rec.	0,00	46.039,27	474,38	0,00	0,00	45.564,89	
2016-Sec. da Infra Estrutura e Urbanismo	0,00	133.913,28	15.610,68	0,00	0,00	118.302,60	

*[Handwritten signature]*



**GOVERNO MUNICIPAL DE JAGUARIBARA**  
*Unidos por um município melhor.*  
**Poder Executivo**  
**Secretaria de Planejamento, Administração e Finanças**

Ceará  
Governo Municipal de Jaguaribara  
Consolidado

RELATÓRIO RESUMIDO DA EXECUÇÃO ORÇAMENTÁRIA  
DEMONSTRATIVO DOS RESTOS A PAGAR  
POR PODER E ÓRGÃO

ORÇAMENTOS FISCAL E DA SEGURIDADE SOCIAL  
4º bimestre de 2017 (Julho a Agosto)

CONASP  
Pag.: 0003

RREO - ANEXO 7 (LRF, Art 53, inciso V)

R\$ 1,00

PODER / ÓRGÃO	RESTOS A PAGAR PROCESSADOS E NÃO PROCESSADOS LIQUIDADOS EM EXERCÍCIOS ANTERIORES				
	INSCRITOS	PAGOS	CANCELADOS	SALDO	
	EM EXERCÍCIOS ANTERIORES (a)	EM 31 DE DEZ. EXERC. ANTERIOR (b)	(c)	(d)	(e) = (a+b) (c+d)
2016-Sec. Desenv. Econ, Turismo, Aquic.e	0,00	1.800,00	0,00	0,00	1.800,00
2016-Fundo Municipal de Saúde	0,00	378.812,50	298.474,78	0,00	80.337,72
2016-Fundo Municipal de Educação FME	0,00	479.835,53	356.469,74	0,00	123.365,79
2016-Fundo de Man.Des.Educação Básica FU	0,00	63.289,43	63.289,43	0,00	0,00
2016-Secretaria da Assistência Social -	0,00	32.559,94	2.198,00	0,00	30.361,94
2016-Fundo Municipal de Assistência Soci	0,00	13.218,05	13.217,65	0,00	0,40
2016-Sec. de Cultura, Desporto e Juventu	0,00	3.881,93	3.881,93	0,00	0,00
Legislativo	0,00	0,00	0,00	0,00	0,00
2016-Câmara Municipal de Jaguaribara	0,00	0,00	0,00	0,00	0,00
Judiciário	0,00	0,00	0,00	0,00	0,00
Ministério Público	0,00	0,00	0,00	0,00	0,00
RESTOS A PAGAR (INTRA ORÇAMENTÁRIO (II))	0,00	0,00	0,00	0,00	0,00
TOTAL (III) = (I)+(II)	1.500.111,56	1.313.498,04	1.033.160,21	0,00	1.780.449,39



**GOVERNO MUNICIPAL DE JAGUARIBARA**  
*Unidos por um município melhor.*  
**Poder Executivo**  
**Secretaria de Planejamento, Administração e Finanças**

CONASP  
 Pag.: 0004

RELATÓRIO RESUMIDO DA EXECUÇÃO ORÇAMENTÁRIA  
 DEMONSTRATIVO DOS RESTOS A PAGAR  
 POR PODER E ÓRGÃO  
 ORÇAMENTOS FISCAL E DA SEGURIDADE SOCIAL  
 4º bimestre de 2017 (Julho a Agosto)

RREO - ANEXO 7 (LRF, Art 53, inciso V)

R\$ 1,00

PODER / ÓRGÃO	RESTOS A PAGAR NÃO PROCESSADOS									
	INSCRITOS	INSCRITOS	INSCRITOS	INSCRITOS	INSCRITOS	INSCRITOS	INSCRITOS	INSCRITOS	INSCRITOS	INSCRITOS
EM EXERCÍCIOS EM 31 DE DEZ. ANTERIORES	EXERC. ANTERIOR	LIQUIDADOS	PAGOS	CANCELADOS	SALDO	INSCRITOS	INSCRITOS	INSCRITOS	INSCRITOS	INSCRITOS
(f)	(g)	(h)	(i)	(j)	(k) = (f+g) - (i+j)	(f)	(g)	(h)	(i)	(j)
RESTOS A PAGAR (EXCETO INTRA ORÇAMENTÁRIO (I))	578.680,57	57.032,35	197.926,26	84.217,65	0,00	551.495,27				
Executivo	578.680,57	50.232,35	191.126,26	77.417,65	0,00	551.495,27				
2011-SEC. DA INFRA ESTRUTURA E URBANISMO	288.863,46	0,00	0,00	0,00	0,00	288.863,46				
2012-GABINETE DO PREFEITO	0,00	0,00	0,00	0,00	0,00	0,00				
2012-SEC. DA INFRA ESTRUTURA E URBANISMO	64.264,24	0,00	0,00	0,00	0,00	64.264,24				
2012-SEC.DE AGRICULTURA, MEIO AMB.E REC.	0,00	0,00	0,00	0,00	0,00	0,00				
2012-SECRETARIA DE SAÚDE	0,00	0,00	0,00	0,00	0,00	0,00				
2012-FUNDO MUNICIPAL DE SAÚDE	0,00	0,00	0,00	0,00	0,00	0,00				
2012-SECRETARIA DA EDUCAÇÃO BÁSICA - SED	0,00	0,00	0,00	0,00	0,00	0,00				
2012-FUNDO DE MAN.DES. EDUCAÇÃO BÁSICA FU	0,00	0,00	0,00	0,00	0,00	0,00				
2012-FUNDO MUNICIPAL DE EDUCAÇÃO F.M.E.	1.076,58	0,00	0,00	0,00	0,00	1.076,58				
2012-SECRETARIA DA ASSISTÊNCIA SOCIAL -	0,00	0,00	0,00	0,00	0,00	0,00				
2012-FUNDO MUNICIPAL DE ASSISTÊNCIA SOCI	0,00	0,00	0,00	0,00	0,00	0,00				
2012-SEC. PLANEJ. ADMINISTRAÇÃO E FINANÇ	0,00	0,00	0,00	0,00	0,00	0,00				
2012-SECRETARIA DA JUVENTUDE E DA CULTUR	0,00	0,00	0,00	0,00	0,00	0,00				
2012-SECRETARIA DO TURISMO	0,00	0,00	0,00	0,00	0,00	0,00				
2012-SECRETARIA DE DESPORTO	0,00	0,00	0,00	0,00	0,00	0,00				
2013-Gabinete do Prefeito	0,00	0,00	0,00	0,00	0,00	0,00				
2013-Sec. da Infra Estrutura e Urbanismo	0,00	0,00	0,00	0,00	0,00	0,00				
2013-Sec.de Agricultura, Meio Amb.e Rec.	0,00	0,00	0,00	0,00	0,00	0,00				
2013-Secretaria de Saúde	0,00	0,00	0,00	0,00	0,00	0,00				
2013-Fundo Municipal de Saúde	160.446,27	0,00	143.708,61	30.000,00	0,00	130.446,27				
2013-Secretaria da Educação Básica - Sed	0,00	0,00	0,00	0,00	0,00	0,00				
2013-Fundo Municipal de Educação F.M.E.	0,00	0,00	0,00	0,00	0,00	0,00				

*[Handwritten signature]*





**GOVERNO MUNICIPAL DE JAGUARIBARA**  
*Unidos por um município melhor.*  
**Poder Executivo**  
**Secretaria de Planejamento, Administração e Finanças**

CONASP  
Pag.: 0005

RELATÓRIO RESUMIDO DA EXECUÇÃO ORÇAMENTÁRIA  
DEMONSTRATIVO DOS RESTOS A PAGAR  
POR PODER E ÓRGÃO

ORÇAMENTOS FISCAL E DA SEGURIDADE SOCIAL  
4º bimestre de 2017 (Julho a Agosto)

RREO - ANEXO 7 (LRF, Art 53, inciso V)

R\$ 1,00

PODER / ÓRGÃO	RESTOS A PAGAR NÃO PROCESSADOS									
	INSCRITOS									
EM EXERCÍCIOS EM 31 DE DEZ.	ANTERIORES	EXERC. ANTERIOR	LIQUIDADOS	PAGOS	CANCELADOS	SALDO				
(f)	(g)	(h)	(i)	(j)	(k) = (f+g) - (i+j)					
2013-Fundo Municipal de Assistência Soci	0,00	0,00	0,00	0,00	0,00	0,00				0,00
2013-Sec. Planej. Administração e Finanç	0,00	0,00	0,00	0,00	0,00	0,00				0,00
2013-Secretaria da Juventude e da Cultur	0,00	0,00	0,00	0,00	0,00	0,00				0,00
2013-Secretaria do Turismo	0,00	0,00	0,00	0,00	0,00	0,00				0,00
2014-Gabinete do Prefeito	0,00	0,00	0,00	0,00	0,00	0,00				0,00
2014-Sec. Planej. Administração e Finanç	0,00	0,00	0,00	0,00	0,00	0,00				0,00
2014-Sec. de Agricultura, Meio Amb. e Rec.	0,00	0,00	0,00	0,00	0,00	0,00				0,00
2014-Sec. da Infra Estrutura e Urbanismo	0,00	0,00	0,00	0,00	0,00	0,00				0,00
2014-Fundo Municipal de Saúde	58.683,54	0,00	0,00	0,00	0,00	58.683,54				
2014-Fundo Municipal de Educação FME	3.546,48	0,00	0,00	0,00	0,00	3.546,48				
2014-Fundo de Man.Des.Educação Básica FU	0,00	0,00	0,00	0,00	0,00	0,00				0,00
2014-Secretaria da Assistência Social -	0,00	0,00	0,00	0,00	0,00	0,00				0,00
2014-Fundo Municipal de Assistência Soci	1.800,00	0,00	0,00	0,00	0,00	1.800,00				
2015-Sec. Planej. Administração e Finanç	0,00	0,00	0,00	0,00	0,00	0,00				0,00
2015-Sec.de Agricultura, Meio Amb.e Rec.	0,00	0,00	0,00	0,00	0,00	0,00				0,00
2015-Sec. da Infra Estrutura e Urbanismo	0,00	0,00	0,00	0,00	0,00	0,00				0,00
2015-Fundo Municipal de Saúde	0,00	0,00	0,00	0,00	0,00	0,00				0,00
2015-Fundo Municipal de Educação FME	0,00	0,00	0,00	0,00	0,00	0,00				0,00
2015-Secretaria da Assistência Social -	0,00	0,00	0,00	0,00	0,00	0,00				0,00
2016-Gabinete do Prefeito	0,00	0,00	0,00	0,00	0,00	0,00				0,00
2016-Sec. de Cultura, Desporto e Juventu	0,00	0,00	0,00	0,00	0,00	0,00				0,00
2016-Sec. Planej. Administração e Finanç	0,00	1.588,05	643,00	643,00	0,00	945,05				
2016-Sec.de Agricultura, Meio Amb.e Rec.	0,00	0,00	0,00	0,00	0,00	0,00				0,00
2016-Sec. da Infra Estrutura e Urbanismo	0,00	45.050,65	45.050,65	45.050,65	0,00	0,00				
2016-Sec. Desenv.Econ, Turismo, Aquic.e	0,00	0,00	0,00	0,00	0,00	0,00				0,00
2016-Fundo Municipal de Saúde	0,00	0,00	0,00	0,00	0,00	0,00				0,00



**GOVERNO MUNICIPAL DE JAGUARIBARA**  
*Unidos por um município melhor.*  
**Poder Executivo**  
**Secretaria de Planejamento, Administração e Finanças**

CONASP  
Pag.: 0006

RELATÓRIO RESUMIDO DA EXECUÇÃO ORÇAMENTÁRIA  
DEMONSTRATIVO DOS RESTOS A PAGAR  
POR PODER E ÓRGÃO  
ORÇAMENTOS FISCAL E DA SEGURIDADE SOCIAL  
4º bimestre de 2017 (Julho a Agosto)

RREO - ANEXO 7 (LRF, Art 53, inciso V)

R\$ 1.00

PODER / ÓRGÃO	RESTOS A PAGAR NÃO PROCESSADOS							
	INSCRITOS	INSCRITOS	INSCRITOS	INSCRITOS	INSCRITOS	INSCRITOS	INSCRITOS	
EM EXERCÍCIOS ANTERIORES (f)	EM EXERCÍCIOS ANTERIORES (g)	LIQUIDADOS (h)	PAGOS (i)	CANCELADOS (j)	SALDO (k)=(f+g)-(i+j)			
2016-Fundo Municipal de Educação FME	0,00	2.273,82	1.724,00	1.724,00	0,00	549,82		
2016-Fundo de Man.Des.Educação Básica FU	0,00	0,00	0,00	0,00	0,00	0,00		
2016-Secretaria da Assistência Social -	0,00	0,00	0,00	0,00	0,00	0,00		
2016-Fundo Municipal de Assistência Soci	0,00	0,00	0,00	0,00	0,00	0,00		
2016-Sec. de Cultura, Desporto e Juventu	0,00	1.319,83	0,00	0,00	0,00	1.319,83		
Legislativo	0,00	6.800,00	6.800,00	6.800,00	0,00	0,00		
2016-Câmara Municipal de Jaguaribara	0,00	6.800,00	6.800,00	6.800,00	0,00	0,00		
Judiciário	0,00	0,00	0,00	0,00	0,00	0,00		
Ministério Público	0,00	0,00	0,00	0,00	0,00	0,00		
RESTOS A PAGAR (INTRA ORÇAMENTÁRIO (II))	0,00	0,00	0,00	0,00	0,00	0,00		
TOTAL (III)=(I)+(II)	578.680,57	57.032,35	197.926,26	84.217,65	0,00	551.495,27		
TOTAL DOS SALDOS A PAGAR (III e)+(III k) =							2.331.944,66	

FONTE: SISTEMA: Aspec Informática - UNIDADE RESPONSÁVEL: Prefeitura Municipal de Jaguaribara - DATA DA EMISSÃO: 29/09/2017 - HORA DA EMISSÃO: 11:32:50

NOTAS: - Os movimentos de 'liquidação de restos a pagar', 'anulação de liquidação de restos a pagar', 'anulação de pagamento' e 'reinscrição' não possuem colunas específicas neste modelo do STN, tendo sido alocados na coluna mais semelhante.

- Mesmo que o balanço de 2017 esteja encerrado, neste relatório não constam os restos a pagar inscritos em 2017

JOACY ALVES DOS SANTOS JUNIOR  
PREFEITO MUNICIPAL

CONASP CONTABILIDADE ASSESSORIA E PROC  
CONTADOR



**GOVERNO MUNICIPAL DE JAGUARIBARA**  
*Unidos por um município melhor.*  
**Poder Executivo**  
**Secretaria de Planejamento, Administração e Finanças**

CONASP  
Pag.: 0001

RELATÓRIO RESUMIDO DA EXECUÇÃO ORÇAMENTÁRIA  
DEMONSTR. DAS RECEITAS E DESPESAS  
COM MANUTENÇÃO E DESENV. DO ENSINO - MDE  
ORÇAMENTOS FISCAL E DA SEGURIDADE SOCIAL  
4º bimestre de 2017 (Julho a Agosto)

Ceará  
Governo Municipal de Jaguaribara  
Consolidado

R\$ 1,00

RREO - ANEXO 8 (LDB, Art.72)

RECEITAS DO ENSINO		RECEITAS REALIZADAS		
RECEITA RESULTANTE DE IMPOSTOS (caput do art. 212 da Constituição)	PREVISÃO INICIAL	PREVISÃO ATUALIZADA (a)	ATÉ O BIMESTRE (b)	% (c) = (b/a)x100
1 - RECEITAS DE IMPOSTOS	735.000,00	735.000,00	510.940,61	69,52
1.1 - Receita resultante do imposto sobre a Propriedade Predial e Territorial Urbana - IPTU	20.000,00	20.000,00	11.011,81	55,06
1.1.1 - IPTU	20.000,00	20.000,00	325,76	1,63
1.1.2 - Multas, Juros de Mora, Dívidas Ativa e Outros Encargos do IPTU	0,00	0,00	10.686,05	0,00
1.2 - Receita resultante do imposto sobre transmissão 'inter vivos' - ITBI	15.000,00	15.000,00	27.390,77	182,61
1.2.1 - ITBI	15.000,00	15.000,00	27.390,77	182,61
1.2.2 - Multas, Juros de Mora, Dívidas Ativa e Outros Encargos do ITBI	0,00	0,00	0,00	0,00
1.3 - Receita resultante do imposto sobre serviços de qualquer natureza - ISS	350.000,00	350.000,00	296.218,29	84,63
1.3.1 - ISS	350.000,00	350.000,00	296.149,68	84,61
1.3.2 - Multas, Juros de Mora, Dívidas Ativa e Outros Encargos do ISS	0,00	0,00	68,61	0,00
1.4 - Receita resultante do imposto de renda retido na fonte - IRRF	350.000,00	350.000,00	176.319,74	50,38
1.5 - Receita resultante do imposto territorial rural - ITR	0,00	0,00	0,00	0,00
1.5.1 - ITR	0,00	0,00	0,00	0,00
1.5.2 - Multas, Juros de Mora, Dívidas Ativa e Outros Encargos do ITR	0,00	0,00	0,00	0,00
2 - RECEITA DE TRANSFERÊNCIAS CONSTITUCIONAIS E LEGAIS	16.159.000,00	16.159.000,00	10.149.109,71	62,81
2.1 - Cota parte do FPM	12.150.000,00	12.150.000,00	7.597.707,32	62,53
2.1.1 - Parcela referente à CF, art. 159, I, alínea b	11.300.000,00	11.300.000,00	7.120.340,28	63,01
2.1.2 - Parcela referente à CF, art. 159, I, alínea d	500.000,00	500.000,00	0,00	0,00
2.1.3 - Parcela referente à CF, art. 159, I, alínea e	350.000,00	350.000,00	477.367,04	136,39
2.2 - Cota parte do ICMS	3.650.000,00	3.650.000,00	2.202.384,48	60,34
2.3 - ICMS - desoneração - L.C. 87/1996	12.000,00	12.000,00	6.767,28	56,39
2.4 - Cota parte IPI - Exportação	12.000,00	12.000,00	6.478,34	53,99
2.5 - Cota parte ITR	5.000,00	5.000,00	312,55	6,25
2.6 - Cota parte IPVA	330.000,00	330.000,00	335.459,74	101,65
2.7 - Cota parte IOF ouro	0,00	0,00	0,00	0,00



**GOVERNO MUNICIPAL DE JAGUARIBARA**  
*Unidas por um município melhor.*  
**Poder Executivo**  
**Secretaria de Planejamento, Administração e Finanças**

CONASP  
Pag.: 0002

RELATÓRIO RESUMIDO DA EXECUÇÃO ORÇAMENTÁRIA  
DEMONSTR. DAS RECEITAS E DESPESAS  
COM MANUTENÇÃO E DESENV. DO ENSINO - MDE  
ORÇAMENTOS FISCAL E DA SEGURIDADE SOCIAL  
4º bimestre de 2017 (Julho a Agosto)

Ceará  
Governo Municipal de Jaguaribara  
Consolidado

3 - TOTAL DA RECEITA DE IMPOSTOS (1 + 2)	PREVISÃO		PREVISÃO		RECEITAS REALIZADAS	
	INICIAL	ATUALIZADA (a)	INICIAL	ATUALIZADA (a)	ATÉ O BIMESTRE (b)	% (c) = (b/a)x100
4 - RECEITAS DE APLICAÇÃO FINANCEIRA DE OUTROS RECURSOS DE IMPOSTOS VINCULADOS AO ENSINO	0,00	0,00	0,00	0,00	0,00	0,00
5 - RECEITAS DE TRANSFERÊNCIAS DO FNDE	886.500,00	886.500,00	886.500,00	886.500,00	480.371,32	54,19
5.1 - Transferências do salário educação	350.000,00	350.000,00	350.000,00	350.000,00	220.069,00	62,88
5.2 - Transferências diretas - PDDE	0,00	0,00	0,00	0,00	0,00	0,00
5.3 - Transferências diretas - PNAE	233.000,00	233.000,00	233.000,00	233.000,00	181.667,60	77,97
5.4 - Transferências diretas - PNATE	263.500,00	263.500,00	263.500,00	263.500,00	63.653,34	24,16
5.5 - Outras transferências do FNDE	40.000,00	40.000,00	40.000,00	40.000,00	0,00	0,00
5.6 - Aplicação financeira dos recursos do FNDE	0,00	0,00	0,00	0,00	14.981,38	0,00
6 - RECEITAS DE TRANSFERÊNCIAS DE CONVÊNIOS	370.000,00	370.000,00	370.000,00	370.000,00	0,00	0,00
6.1 - Transferências de convênios	370.000,00	370.000,00	370.000,00	370.000,00	0,00	0,00
6.2 - Aplicação financeira dos recursos de convênios	0,00	0,00	0,00	0,00	0,00	0,00
7 - RECEITA DE OPERAÇÕES DE CRÉDITO	0,00	0,00	0,00	0,00	0,00	0,00
8 - OUTRAS RECEITAS PARA FINANCIAMENTO DO ENSINO	0,00	0,00	0,00	0,00	-116.550,84	0,00
9 - TOTAL DAS RECEITAS ADICIONAIS PARA FINANCIAMENTO DO ENSINO (4+5+6+7+8)	1.256.500,00	1.256.500,00	1.256.500,00	1.256.500,00	363.820,48	28,96

FUNDEB

10 - RECEITAS DESTINADAS AO FUNDEB	PREVISÃO		PREVISÃO		RECEITAS REALIZADAS	
	INICIAL	ATUALIZADA (a)	INICIAL	ATUALIZADA (a)	ATÉ O BIMESTRE (b)	% (c) = (b/a)x100
10.1 - Cota parte FPM destinado ao Fundeb (20% de 2.1.1)	3.061.800,00	3.061.800,00	3.061.800,00	3.061.800,00	1.934.347,61	63,18
10.2 - Cota parte ICMS destinado ao Fundeb (20% de 2.2)	2.260.000,00	2.260.000,00	2.260.000,00	2.260.000,00	1.424.087,27	63,01
	730.000,00	730.000,00	730.000,00	730.000,00	440.476,73	60,34



**GOVERNO MUNICIPAL DE JAGUARIBARA**  
*Unidos por um município melhor.*  
**Poder Executivo**  
**Secretaria de Planejamento, Administração e Finanças**

CONASP  
Pag.: 0003

RELATÓRIO RESUMIDO DA EXECUÇÃO ORÇAMENTÁRIA  
DEMONSTR. DAS RECEITAS E DESPESAS  
COM MANUTENÇÃO E DESENV. DO ENSINO - MDE  
ORÇAMENTOS FISCAL E DA SEGURIDADE SOCIAL  
4º bimestre de 2017 (Julho a Agosto)

Ceará  
Governo Municipal de Jaguaribara  
Consolidado

10.3 - Cota parte ICMS desoneração destinado ao Fundeb (20% de 2.3)	2.400,00	2.400,00	1.353,44	56,39
10.4 - Cota parte IPI destinado ao Fundeb (20% de 2.4)	2.400,00	2.400,00	1.276,15	53,17
10.5 - Cota parte ITR destinado ao Fundeb (20% de (1.5 + 2.5))	1.000,00	1.000,00	62,49	6,25
10.6 - Cota parte IPVA destinado ao Fundeb (20% de 2.6)	66.000,00	66.000,00	67.091,53	101,65
11 - RECEITAS RECEBIDAS DO FUNDEB	7.880.000,00	7.880.000,00	4.804.417,96	60,97
11.1 - Transferência de recursos do Fundeb	5.500.000,00	5.500.000,00	3.651.593,52	66,39
11.2 - Complementação da União ao Fundeb	2.350.000,00	2.350.000,00	1.138.653,83	48,45
11.3 - Receita de aplicação financeira dos recursos do Fundeb	30.000,00	30.000,00	14.170,61	0,00
12 - RESULTADO LÍQUIDO DAS TRANSFERÊNCIAS DO FUNDEB (11.1 - 10)	2.438.200,00	2.438.200,00	1.717.245,91	70,43

[SE RESULTADO LÍQUIDO DA TRANSFERÊNCIA (12)>0] = ACRÉSCIMO RESULTANTE DAS TRANSFERÊNCIAS DO FUNDEB  
[SE RESULTADO LÍQUIDO DA TRANSFERÊNCIA (12)<0] = DECRÉSCIMO RESULTANTE DAS TRANSFERÊNCIAS DO FUNDEB

DESPESAS DO FUNDEB	DOTAÇÃO		DESPESAS EMPENHADAS		DESPESAS LIQUIDADAS	
	INICIAL	ATUALIZADA (d)	ATÉ O BIMESTRE (e)	% (f)=(e/d)x100	ATÉ O BIMESTRE (e)	% (h)=(g/d)x100
13-PAGAMENTO DOS PROFISSIONAIS DO MAGISTÉRIO	5.585.727,83	4.826.567,38	4.106.924,20	85,09	3.817.713,38	79,10
13.1 - Com educação infantil	800.000,00	675.000,00	620.067,57	91,86	452.381,61	67,02
13.2 - Com ensino fundamental	4.785.727,83	4.151.567,38	3.486.856,63	83,99	3.365.331,77	81,06
14-OUTRAS DESPESAS	2.321.272,17	2.013.678,62	2.428.315,20	120,59	1.632.322,45	81,06
14.1 - Com educação infantil	0,00	0,00	0,00	0,00	0,00	0,00
14.2 - Com ensino fundamental	2.321.272,17	2.013.678,62	2.428.315,20	120,59	1.632.322,45	81,06
15 - Total das despesas do Fundeb	7.907.000,00	6.840.246,00	6.535.239,40	95,54	5.450.035,83	79,68

DEDUÇÕES PARA FINS DO LIMITE DO FUNDEB

VALOR

16-Restos a pagar inscritos no exercício sem disponibilidade



**GOVERNO MUNICIPAL DE JAGUARIBARA**  
*Unidos por um município melhor.*  
**Poder Executivo**  
**Secretaria de Planejamento, Administração e Finanças**

Ceará  
 Governo Municipal de Jaguaribara  
 Consolidado

RELATÓRIO RESUMIDO DA EXECUÇÃO ORÇAMENTÁRIA  
 DEMONSTR. DAS RECEITAS E DESPESAS  
 COM MANUTENÇÃO E DESENV. DO ENSINO - MDE  
 ORÇAMENTOS FISCAL E DA SEGURIDADE SOCIAL  
 4º bimestre de 2017 (Julho a Agosto)

CONASP  
 Pag.: 0004

financeira de recursos do Fundeb		0,00	
16.1 - FUNDEB 60%		0,00	
16.2 - FUNDEB 40%		0,00	
17-Despesas custeadas com o 'superavit' financeiro do exercício ante		0,00	
17.1 - FUNDEB 60%		0,00	
17.2 - FUNDEB 40%		0,00	

18-Total das deduções consideradas para fins delimitado do Fundeb (16+

INDICADORES DO FUNDEB

19-Total das despesas do FUNDEB para fins de limites (15-18)	5.450.035,83
19.1 - Mínimo de 60% do FUNDEB na remuneração do Magistério (13-(16.1+17.1))/((11)x100)%	79,46
19.2 - Mínimo de 40% dem despesa com MDE, que não remuneração do magistério (14-(16.2+17.2))/((11)x100)%	33,98
19.3 - Máximo de 5% não aplicado no exercício (100-(19.1+19.2))%	0,00

CONTROLE DA UTILIZAÇÃO DE RECURSOS NO EXERCÍCIO SUBSEQUENTE

20-Recurso recebido do fundeb em exercício anterior que não foram utilizados	0,00
21-Despesas custeadas com o saldo do item 20 até o bimestre atual	0,00

MANUTENÇÃO E DESENVOLVIMENTO DO ENSINO - DESPESAS CUSTEADAS COM A RECEITA RESULTANTE DE IMPOSTOS E RECURSOS DO FUNDEB

DESPESAS COM AÇÕES TÍPICAS DE MDE	DOTAÇÃO INICIAL	DOTAÇÃO ATUALIZADA (d)	DESPESAS EMPENHADAS		DESPESAS LIQUIDADAS	
			ATÉ O BIMESTRE (e)	% (f) = (e/d) x100	ATÉ O BIMESTRE (g)	% (h) = (g/d) x100
22-Educação infantil	1.111.700,00	875.250,00	761.120,83	86,96	565.442,57	64,60
22.1 - Creche (23.1)	0,00	0,00	0,00	0,00	0,00	0,00
22.1.1 - Despesas custeadas com recursos do FUNDEB (23.1.1)	0,00	0,00	0,00	0,00	0,00	0,00
22.1.2 - Despesas custeadas com outros recursos de impostos (2	0,00	0,00	0,00	0,00	0,00	0,00
22.2 - Pré escola (23.2)	1.111.700,00	875.250,00	761.120,83	86,96	565.442,57	64,60



**GOVERNO MUNICIPAL DE JAGUARIBARA**  
*Unidos por um município melhor.*  
**Poder Executivo**  
**Secretaria de Planejamento, Administração e Finanças**

Ceará  
Governo Municipal de Jaguaribara  
Consolidado

RELATÓRIO RESUMIDO DA EXECUÇÃO ORÇAMENTÁRIA  
DEMONSTR. DAS RECEITAS E DESPESAS  
COM MANUTENÇÃO E DESENV. DO ENSINO - MDE  
ORÇAMENTOS FISCAL E DA SEGURIDADE SOCIAL  
4º bimestre de 2017 (Julho a Agosto)

CONASP  
Pag.: 0005

22.2.1 - Despesas custeadas com recursos do FUNDEB (23.1.1.1)	800.000,00	675.000,00	620.067,57	91,86	452.381,61	67,02
22.2.2 - Despesas custeadas com outros recursos de impostos (2)	311.700,00	200.250,00	141.053,26	70,44	113.060,96	56,46
23-Ensino fundamental	9.228.250,00	8.494.554,00	7.915.941,23	93,19	6.015.188,61	70,81
23.1 - Despesas custeadas com recursos do Fundeb	7.107.000,00	6.165.246,00	5.915.171,83	95,94	4.997.654,22	81,06
23.2 - Despesas custeadas com outros recursos de impostos	2.121.250,00	2.329.308,00	2.000.769,40	85,90	1.017.534,39	43,68
24-Ensino médio	164.000,00	292.600,00	287.335,73	98,20	102.819,44	35,14
25-Ensino superior	30.000,00	2.000,00	0,00	0,00	0,00	0,00
26-Ensino profissional não integrado ao ensino regular	0,00	0,00	0,00	0,00	0,00	0,00
27-Outras	0,00	0,00	0,00	0,00	0,00	0,00
28 - Total de despesas com ações típicas de MDE	10.533.950,00	9.664.404,00	8.964.397,79	92,76	6.683.450,62	69,16

DEDUÇÕES CONSIDERADAS PARA FINS DO LIMITE CONSTITUCIONAL

	VALOR
29-Resultado líquido das transferências do Fundeb	1.717.245,91
30-Despesas custeadas com a complementação do Fundeb no exercício	1.138.653,83
31-Receita de aplicação financeira dos recursos do Fundeb até o bimestre	14.170,61
32-Despesas custeadas com superavit financeiro do exercício anterior do Fundeb	0,00
33-Despesas custeadas com o 'superavit' financeiro do exercício anterior, de outros recursos de impostos	0,00
34-Restos a pagar inscritos no exercício sem disponibilidade financeira	323.179,11
35-Cancelamento no exercício de restos a pagar inscritos com dispo. de recursos de impostos vinculados ao ensino	0,00
36-Total das deduções para fins do limite constitucional(29+30 + 31 + 32 + 33 + 34 + 35	3.193.249,46
37-Total das despesas para fins de limite ((22 + 23) - 36)	3.387.381,72
38-Percentual de aplicação em MDE sobre a receita líquida de impostos ((37) / (3) x 100	31,78

OUTRAS INFORMAÇÕES PARA CONTROLE



**GOVERNO MUNICIPAL DE JAGUARIBARA**  
*Unidos por um município melhor.*  
**Poder Executivo**  
**Secretaria de Planejamento, Administração e Finanças**

Ceará  
Governo Municipal de Jaguaribara  
Consolidado

RELATÓRIO RESUMIDO DA EXECUÇÃO ORÇAMENTÁRIA  
DEMONSTR. DAS RECEITAS E DESPESAS  
COM MANUTENÇÃO E DESENV. DO ENSINO - MDE  
ORÇAMENTOS FISCAL E DA SEGURIDADE SOCIAL  
4º bimestre de 2017 (Julho a Agosto)

CONASP  
Pag.: 0006

OUTRAS DESPESAS CUSTEADAS COM RECEITAS ADICIONAIS PARA FINANCIAMENTO DO ENSINO	DOTAÇÃO INICIAL	DOTAÇÃO ATUALIZADA (d)	DESPESAS EMPENHADAS		DESPESAS LIQUIDADAS	
			ATÉ O BIMESTRE (e)	% (f)=(e/d)x100	ATÉ O BIMESTRE (g)	% (h)=(g/d)x100
39 - Despesas custeadas com a aplicação financeira de outros recursos de impostos vinculados ao ensino	0,00	0,00	0,00	0,00	0,00	0,00
40 - Despesas custeadas com a contribuição social do salário educação	16.242,46	16.242,46	16.242,46	100,00	16.242,46	100,00
41 - Despesas custeadas com operações de crédito	0,00	0,00	0,00	0,00	0,00	0,00
42 - Despesas custeadas com outras receitas para financiamento do ensino	0,00	0,00	0,00	0,00	0,00	0,00
43 - Total das outras despesas custeadas com receitas adicionais para financiamento do ensino (39+40+41+42)	16.242,46	16.242,46	16.242,46	100,00	16.242,46	100,00
44 - Total geral das despesas com educação (44)=(28+43)	6.699.693,08	6.699.693,08	6.699.693,08	100,00	6.699.693,08	100,00

RESTOS A PAGAR INSCRITOS COM DISPONIBILIDADE FINANCEIRA DE RECURSOS DE IMPOSTOS VINCULADOS AO ENSINO

45 - Restos a pagar de despesas com MDE	A PAGAR ATÉ O BIMESTRE	CANCELADAS EM EM EXERCÍCIO (g)
45.1 - Executadas com recursos de impostos vinculados ao ensino	361.431,21	0,00
45.2 - Executadas com recursos do FUNDEB	294.058,61	0,00
	67.372,60	0,00

CONTROLE DA DISPONIBILIDADE FINANCEIRA

46-DISPONIBILIDADE FINANCEIRA EM 31 DE DEZEMBRO DO EXERCÍCIO ANTERIO	FUNDEB	SALÁRIO EDUCAÇÃO
47-(+) INGRESSO DE RECURSOS ATÉ O BIMESTRE	67.372,60	0,00
48-( ) PAGAMENTOS EFETUADOS ATÉ O BIMESTRE	4.790.247,35	220.069,00
48.1-( ) Orçamento do exercício	4.778.953,26	220.069,00
48.2-( ) Restos a pagar	0,00	0,00
49-(+) RECEITA DE APLICAÇÃO FINANCEIRA DOS RECURSOS ATÉ O BIMESTRE	14.170,61	0,00
50-(=) DISPONIBILIDADE FINANCEIRA ATÉ O BIMESTRE	92.837,30	0,00





**GOVERNO MUNICIPAL DE JAGUARIBARA**  
*Unidos por um município melhor.*  
**Poder Executivo**  
**Secretaria de Planejamento, Administração e Finanças**

Ceará  
Governo Municipal de Jaguaribara  
Consolidado


RELATÓRIO RESUMIDO DA EXECUÇÃO ORÇAMENTÁRIA  
DEMONSTR. DAS RECEITAS E DESPESAS  
COM MANUTENÇÃO E DESENV. DO ENSINO - MDE  
ORÇAMENTOS FISCAL E DA SEGURIDADE SOCIAL  
4º bimestre de 2017 (Julho a Agosto)

CONASP  
Pag.: 0007


51-(+) Ajustes		0,00		0,00		0,00	
51.1 - Retenções		0,00		0,00		0,00	
51.2 - Conciliação bancária		0,00		0,00		0,00	
52-(=) SALDO FINANCEIRO CONCILIADO		92.837,30		92.837,30		0,00	

FONTE: SISTEMA: Aspec Informática - UNIDADE RESPONSÁVEL: Prefeitura Municipal de Jaguaribara - DATA DA EMISSÃO: 29/09/2017 - HORA DA EMISSÃO: 11:33:51

Notas: - O item 35 exibirá, nos bimestres anteriores a dezembro, o 'valor liquidado e a pagar' sem disponibilidade financeira, para que já se tenha uma 'prévia' do valor que que será deduzido em dezembro. Isto permite que se tenha conhecimento antecipado de deduções que só seriam exibidas em dezembro.



JOACY ALVAS DOS SANTOS JUNIOR  
PREFEITO MUNICIPAL

  
CONASP CONTABILIDADE ASSESSORIA E PROC  
CONTADOR



**GOVERNO MUNICIPAL DE JAGUARIBARA**  
*Unidos por um município melhor.*  
**Poder Executivo**  
**Secretaria de Planejamento, Administração e Finanças**

Ceará  
Governo Municipal de Jaguaribara  
Consolidado

RELATÓRIO RESUMIDO DA EXECUÇÃO ORÇAMENTÁRIA  
DEMONSTRATIVO DAS RECEITAS DE IMPOSTOS E  
DAS DESPESAS PRÓPRIAS COM SAÚDE  
ORÇAMENTOS FISCAL E DA SEGURIDADE SOCIAL  
4º bimestre de 2017 (Julho a Agosto)

CONASP  
Pag.: 0001

RREO - ANEXO 12 (LC 141/2012, art.35)

R\$ 1,00

RECEITAS PARA APURAÇÃO DA APLICAÇÃO EM AÇÕES E SERVIÇOS PÚBLICOS DE SAÚDE	PREVISÃO		RECEITAS REALIZADAS	
	INICIAL	ATUALIZADA (a)	ATÉ O BIMESTRE (b)	(c) = (b/a)*100
<b>RECEITAS DE IMPOSTOS LÍQUIDA (I)</b>	735.000,00	735.000,00	510.940,61	69,52
Imposto Predial e Territorial Urbano - IPTU	20.000,00	20.000,00	325,76	1,63
Imposto sobre Transmissão de Bens Intervivos - ITBI	15.000,00	15.000,00	27.390,77	182,61
Imposto sobre Serviços de Qualquer Natureza - ISS	350.000,00	350.000,00	296.149,68	84,61
Imposto de Renda Retido na Fonte - IRRF	350.000,00	350.000,00	176.319,74	50,38
Imposto Territorial Rural - ITR	0,00	0,00	0,00	0,00
Multas, juros de mora e outros encargos de impostos	0,00	0,00	68,61	0,00
Dívida ativa de impostos	0,00	0,00	8.778,53	0,00
Multas, juros de mora, atualização monetária e outros encargos da dívida ativa de impostos	0,00	0,00	1.907,52	0,00
<b>RECEITAS DE TRANSFERÊNCIAS CONSTITUCIONAIS E LEGAIS (II)</b>	16.159.000,00	16.159.000,00	10.149.109,71	62,81
Cota Parte FPM	12.150.000,00	12.150.000,00	7.597.707,32	62,53
Cota Parte ITR	5.000,00	5.000,00	312,55	6,25
Cota Parte IPVA	330.000,00	330.000,00	335.459,74	101,65
Cota Parte ICMS	3.650.000,00	3.650.000,00	2.202.384,48	60,34
Cota Parte IPI - Exportação	12.000,00	12.000,00	6.478,34	53,99
Compensações Financeiras Provenientes de Impostos e Transferências constitucionais	12.000,00	12.000,00	6.767,28	56,39
Desoneração ICMS LC 87/97	12.000,00	12.000,00	6.767,28	56,39
Outras	0,00	0,00	0,00	0,00
<b>TOTAL DE RECEITAS PARA APURAÇÃO DA APLICAÇÃO EM AÇÕES E SERVIÇOS PÚBLICOS DE SAÚDE (III) = I+II</b>	16.894.000,00	16.894.000,00	10.660.050,32	63,10

RECEITAS ADICIONAIS PARA FINANCIAMENTO DA SAÚDE

TRANSFERÊNCIAS DE RECURSOS DO SISTEMA ÚNICO DE SAÚDE - SUS (II)	PREVISÃO		RECEITAS REALIZADAS	
	INICIAL	ATUALIZADA (c)	ATÉ O BIMESTRE (d)	(d/c)*100
Provenientes da União	2.192.000,00	2.192.000,00	1.198.209,35	54,66
	2.172.000,00	2.172.000,00	1.198.209,35	55,17



**GOVERNO MUNICIPAL DE JAGUARIBARA**  
*Unidas por um município melhor.*  
**Poder Executivo**  
**Secretaria de Planejamento, Administração e Finanças**

Ceará  
 Governo Municipal de Jaguaribara  
 Consolidado

RELATÓRIO RESUMIDO DA EXECUÇÃO ORÇAMENTÁRIA  
 DEMONSTRATIVO DAS RECEITAS DE IMPOSTOS E  
 DAS DESPESAS PRÓPRIAS COM SAÚDE  
 ORÇAMENTOS FISCAL E DA SEGURIDADE SOCIAL  
 4º bimestre de 2017 (Julho a Agosto)

CONASP  
 Pag.: 0002

Provenientes do Estado		20.000,00		20.000,00		0,00		0,00		0,00
Desoneração ICMS (LC 87/96)		0,00		0,00		0,00		0,00		0,00
Outras receitas do SUS		0,00		0,00		0,00		0,00		0,00
TRANSFERÊNCIAS VOLUNTÁRIAS		320.000,00		320.000,00		0,00		0,00		0,00
RECEITAS DE OPERAÇÕES DE CRÉDITO VINCULADAS À SAÚDE		0,00		0,00		0,00		0,00		0,00
OUTRAS RECEITAS PARA FINANCIAMENTO DA SAÚDE		38.000,00		38.000,00		27.710,98		72,92		
<b>TOTAL DE RECEITAS ADICIONAIS PARA FINANCIAMENTO DA SAÚDE</b>		<b>2.550.000,00</b>		<b>2.550.000,00</b>		<b>1.225.920,33</b>		<b>48,08</b>		

DESPESAS COM SAÚDE (por grupo de natureza de despesa)	DOTAÇÃO		DOTAÇÃO ATUALIZADA		DESPESAS EMPENHADAS		DESPESAS LIQUIDADAS		INSCRITAS EM	
	INICIAL	(e)	ATÉ O BIMESTRE	(f)	ATÉ O BIMESTRE	(g)	ATÉ O BIMESTRE	(h)	ATÉ O BIMESTRE	(i)
					(f/e) x 100	(g)	(g/e) x 100		(h/i) x 100	(i/IVg) x 100
DESPESAS CORRENTES	5.234.800,00	6.922.549,00	6.448.726,77	93,16	4.631.119,43	66,90	1.817.607,34			
Pessoal e encargos sociais	3.514.800,00	4.615.800,00	4.436.024,11	96,11	3.491.745,07	75,65	944.279,04			
Juros e encargos da dívida	0,00	0,00	0,00	0,00	0,00	0,00	0,00			
Outras despesas correntes	1.720.000,00	2.306.749,00	2.012.702,66	87,25	1.139.374,36	49,39	873.328,30			
DESPESAS DE CAPITAL	392.000,00	764.492,00	754.516,11	98,70	557.432,16	72,92	197.083,95			
Investimentos	392.000,00	764.492,00	754.516,11	98,70	557.432,16	72,92	197.083,95			
Inversões financeiras	0,00	0,00	0,00	0,00	0,00	0,00	0,00			
Amortização de dívidas	0,00	0,00	0,00	0,00	0,00	0,00	0,00			
<b>TOTAL DAS DESPESAS COM SAÚDE (IV)</b>	<b>5.626.800,00</b>	<b>7.687.041,00</b>	<b>7.203.242,88</b>	<b>93,71</b>	<b>5.188.551,59</b>	<b>67,50</b>	<b>2.014.691,29</b>			

DESPESAS COM SAÚDE NÃO COMPUTADAS PARA FINS DE AFURAÇÃO DO PERCENTUAL MÍNIMO	DOTAÇÃO		DOTAÇÃO ATUALIZADA		DESPESAS EMPENHADAS		DESPESAS LIQUIDADAS		INSCRITAS EM	
	INICIAL	(e)	ATÉ O BIMESTRE	(f)	ATÉ O BIMESTRE	(g)	ATÉ O BIMESTRE	(h)	ATÉ O BIMESTRE	(i)
					(f/e) x 100	(g)	(g/e) x 100		(h/i) x 100	(i/IVg) x 100
DESPESAS COM INATIVOS E PENSIONISTAS	0,00	0,00	0,00	0,00	0,00	0,00	0,00			
DESPESAS COM ASSISTÊNCIA À SAÚDE QUE NÃO ATENDE AO PRINCÍPIO DE ACESSO UNIVERSAL	0,00	0,00	0,00	0,00	0,00	0,00	0,00			
DESPESAS CUSTEADAS COM OUTROS RECURSOS	1.198.209,35	1.198.209,35	1.198.209,35	16,63	1.198.209,35	23,09	0,00			

*(Handwritten signature and initials)*



**GOVERNO MUNICIPAL DE JAGUARIBARA**  
*Unidos por um município melhor.*  
**Poder Executivo**  
**Secretaria de Planejamento, Administração e Finanças**

Ceará  
 Governo Municipal de Jaguaribara  
 Consolidado

CONASP  
 Pag.: 0003

RELATÓRIO RESUMIDO DA EXECUÇÃO ORÇAMENTÁRIA  
 DEMONSTRATIVO DAS RECEITAS DE IMPOSTOS E  
 DAS DESPESAS PRÓPRIAS COM SAÚDE  
 ORÇAMENTOS FISCAL E DA SEGURIDADE SOCIAL  
 4º bimestre de 2017 (Julho a Agosto)

Recursos de transferências do sistema único de saúde - SUS	1.198.209,35	1.198.209,35	1.198.209,35	16,63	1.198.209,35	23,09	0,00
Recursos de operações de crédito	0,00	0,00	0,00	0,00	0,00	0,00	0,00
Outros recursos	0,00	0,00	0,00	0,00	0,00	0,00	0,00
OUTRAS AÇÕES E SERVIÇOS NÃO COMPUTADOS	0,00	0,00	0,00	0,00	0,00	0,00	0,00
RESTOS A PAGAR NÃO PROCESSADOS INSCRITOS INDEVIDAMENTE NO EXERCÍCIO	---	---	1.660.068,63	---	0,00	---	---
SEM DISPONIBILIDADE FINANCEIRA	---	---	1.660.068,63	---	0,00	---	---
DESPESAS CUSTEADAS COM DISPONIBILIDADE DE CAIXA VINCULADA AOS RESTOS A PAGAR CANCELADOS	0,00	0,00	0,00	0,00	0,00	0,00	0,00
DESPESAS CUSTEADAS COM RECURSOS VINCULADOS A PARCELA DO PERCENTUAL MÍNIMO QUE NÃO FOI APLICADA EM AÇÕES E SERVIÇOS DE EM EXERCÍCIOS ANTERIORES	0,00	0,00	0,00	0,00	0,00	0,00	0,00
<b>TOTAL DAS DESPESAS COM NÃO COMPUTADAS (V)</b>	<b>1.198.209,35</b>	<b>1.198.209,35</b>	<b>2.858.277,98</b>	<b>238,55</b>	<b>1.198.209,35</b>	<b>100,00</b>	<b>1.660.068,63</b>
<b>TOTAL DAS DESPESAS COM AÇÕES E SERVIÇOS PÚBLICOS DE SAÚDE (VI) = (IV V)</b>	<b>4.428.590,65</b>	<b>6.488.831,65</b>	<b>4.344.964,90</b>	<b>66,96</b>	<b>3.990.342,24</b>	<b>61,50</b>	<b>354.622,66</b>

PARTICIPAÇÃO DAS DESPESAS COM AÇÕES E SERVIÇOS PÚBLICOS DE SAÚDE NAS RECEITAS DE IMPOSTOS LÍQ.E TRANSF.CONSTITUC.E LEGAIS - LIMITE CONSTITUCIONAL 15% - (VII/III)\*100 (VI%)  
 VALOR REFERENTE A DIFERENÇA ENTRE O VALOR EXECUTADO E O LIMITE MÍNIMO CONSTITUCIONAL (VII (15%\*IIIb))

37,43  
 2.391.334,69

EXECUÇÃO DE RESTOS A PAGAR NÃO PROCESSADOS COM DISPONIBILIDADE DE CAIXA	INSCRITOS	CANCELADOS/ PRESCRITOS	PAGOS	A PAGAR	PARCELA CONSIDERADA NO LIMITE
Inscritos em 2016	0,00	0,00	0,00	0,00	0,00
Inscritos em 2015	0,00	0,00	0,00	0,00	0,00
Inscritos em 2014	0,00	0,00	0,00	0,00	0,00
Inscritos em 2013	0,00	0,00	0,00	0,00	0,00
Inscritos em exercícios anteriores a 2013	0,00	0,00	0,00	0,00	0,00
<b>TOTAL (VIII)</b>	<b>0,00</b>	<b>0,00</b>	<b>0,00</b>	<b>0,00</b>	<b>0,00</b>

RESTOS A PAGAR CANCELADOS OU PRESCRITOS



**GOVERNO MUNICIPAL DE JAGUARIBARA**  
*Unidos por um município melhor.*  
**Poder Executivo**  
**Secretaria de Planejamento, Administração e Finanças**

CONASP  
Pag.: 0004

Ceará  
Governador Municipal de Jaguaribara  
Consolidado

RELATÓRIO RESUMIDO DA EXECUÇÃO ORÇAMENTÁRIA  
DEMONSTRATIVO DAS RECEITAS DE IMPOSTOS E  
DAS DESPESAS PRÓPRIAS COM SAÚDE  
ORÇAMENTOS FISCAL E DA SEGURIDADE SOCIAL  
4º bimestre de 2017 (Julho a Agosto)

**CONTROLE DE RESTOS A PAGAR CANCELADOS OU PRESCRITOS PARA FINS DE APLICAÇÃO  
DA DISPONIBILIDADE DE CAIXA CONFORME Art 24, Par 1º, 2º**

	SALDO INICIAL	DESPESAS CUSTEADAS NO EXERC. DE REFERENCIA	SALDO FINAL (NÃO APLICADO)
Restos a pagar cancelados ou prescritos em 2017	0,00	0,00	0,00
Restos a pagar cancelados ou prescritos em 2016	0,00	0,00	0,00
Restos a pagar cancelados ou prescritos em 2015	0,00	0,00	0,00
Restos a pagar cancelados ou prescritos em 2014	0,00	0,00	0,00
Restos a pagar cancelados ou prescritos em exercícios anteriores a 2013	0,00	0,00	0,00
<b>Total</b>	<b>0,00</b>	<b>0,00</b>	<b>0,00</b>

	LIMITE NÃO CUMPRIDO		
	SALDO INICIAL	DESPESAS CUSTEADAS NO EXERC. DE REFERENCIA	SALDO FINAL (NÃO APLICADO)
Restos a pagar cancelados ou prescritos em 2017	0,00	0,00	0,00
Restos a pagar cancelados ou prescritos em 2016	0,00	0,00	0,00
Restos a pagar cancelados ou prescritos em 2015	0,00	0,00	0,00
Restos a pagar cancelados ou prescritos em 2014	0,00	0,00	0,00
Restos a pagar cancelados ou prescritos em exercícios anteriores a 2013	0,00	0,00	0,00
<b>Total</b>	<b>0,00</b>	<b>0,00</b>	<b>0,00</b>

**CONTROLE DO VALOR REFERENTE AO PERCENTUAL MÍNIMO NÃO CUMPRIDO EM EXERCÍCIOS  
ANTERIORES PARA FINS DE APLICAÇÃO DOS RECURSOS VINCULADOS CONFORME ARTS 25 E 26**

	DOTAÇÃO INICIAL	DOTAÇÃO ATUALIZADA	DESPESAS EMPENHADAS ATÉ O BIMESTRE (1)	DESPESAS LIQUIDADAS ATÉ O BIMESTRE (m)	INSCRITAS EM RESTOS A PAGAR NÃO PROCESSADOS
			(1)/(total 1)x100 %	(m)/(total m)x100 %	
Restos a pagar cancelados ou prescritos em 2017	0,00	0,00	0,00	0,00	0,00
Restos a pagar cancelados ou prescritos em 2016	0,00	0,00	0,00	0,00	0,00
Restos a pagar cancelados ou prescritos em 2015	0,00	0,00	0,00	0,00	0,00
Restos a pagar cancelados ou prescritos em 2014	0,00	0,00	0,00	0,00	0,00
Restos a pagar cancelados ou prescritos em exercícios anteriores a 2013	0,00	0,00	0,00	0,00	0,00
<b>Total</b>	<b>0,00</b>	<b>0,00</b>	<b>0,00</b>	<b>0,00</b>	<b>0,00</b>

**DESPESAS COM SAÚDE  
(por subfunção)**

	DOTAÇÃO INICIAL	DOTAÇÃO ATUALIZADA	DESPESAS EMPENHADAS ATÉ O BIMESTRE (1)	DESPESAS LIQUIDADAS ATÉ O BIMESTRE (m)	INSCRITAS EM RESTOS A PAGAR NÃO PROCESSADOS
			(1)/(total 1)x100 %	(m)/(total m)x100 %	
Atenção básica	1.873.000,00	2.800.929,00	2.625.624,66	1.914.311,93	711.312,73
Assistência hospitalar e ambulatorial	3.167.800,00	3.942.012,00	3.770.883,37	2.785.896,14	984.987,23
Suporte profilático e terapêutico	55.000,00	145.000,00	76.692,32	47.048,12	29.644,20
Vigilância sanitária	113.000,00	174.500,00	144.550,69	94.318,59	50.232,10
Vigilância epidemiológica	0,00	0,00	0,00	0,00	0,00
Alimentação e nutrição	0,00	0,00	0,00	0,00	0,00



**GOVERNO MUNICIPAL DE JAGUARIBARA**  
*Unidos por um município melhor.*  
**Poder Executivo**  
**Secretaria de Planejamento, Administração e Finanças**


Ceará  
Governo Municipal de Jaguaribara  
Consolidado


RELATÓRIO RESUMIDO DA EXECUÇÃO ORÇAMENTÁRIA  
DEMONSTRATIVO DAS RECEITAS DE IMPOSTOS E  
DAS DESPESAS PRÓPRIAS COM SAÚDE  
ORÇAMENTOS FISCAL E DA SEGURIDADE SOCIAL  
4º bimestre de 2017 (Julho a Agosto)

CONASP  
Pag.: 0005

Outras subfunções		418.000,00		624.600,00		585.491,84		8,13		346.976,81		6,69		238.515,03
TOTAL DE DESPESAS		5.626.800,00		7.687.041,00		7.203.242,88		100,00		5.188.551,59		100,00		2.014.691,29

FONTE: SISTEMA: Aspec Informática - UNIDADE RESPONSÁVEL: Prefeitura Municipal de Jaguaribara - DATA DA EMISSÃO: 29/09/2017 - HORA DA EMISSÃO: 11:35:37

  
JOACY ALVAS DOS SANTOS JUNIOR  
PREFEITO MUNICIPAL

  
CONASP CONTABILIDADE ASSESSORIA E PROC  
CONTADOR



**GOVERNO MUNICIPAL DE JAGUARIBARA**  
*Unidos por um município melhor.*  
**Poder Executivo**  
**Secretaria de Planejamento, Administração e Finanças**

CONASP  
Pag.: 0001

RELATÓRIO RESUMIDO DA EXECUÇÃO ORÇAMENTÁRIA  
DEMONSTRATIVO DAS PARCERIAS PÚBLICO PRIVADAS  
ORÇAMENTOS FISCAL E DA SEGURIDADE SOCIAL  
4º bimestre de 2017 (Julho a Agosto)

Ceará  
Governo Municipal de Jaguaribara  
Consolidado

RREO - Anexo 13 (Lei no. 11.079 de 30.12.2004, arts 22,25 e 28 ) R\$ 1,00

IMPACTOS DAS CONTRATAÇÕES DE PPP	SALDO TOTAL EM		REGISTROS EFETUADOS EM EXERCÍCIO 2017										
	EXERCÍCIO ANTERIOR	31 DE DEZEMBRO DO	No bimestre	Até o bimestre	<EC + 1>	<EC + 2>	<EC + 3>	<EC + 4>	<EC + 5>	<EC + 6>	<EC + 7>	<EC + 8>	<EC + 9>
TOTAL DE ATIVOS													
Ativos constituídos pela SPE													
TOTAL DE PASSIVOS													
Obrigações decorrentes de ativos constituídos pela SPE													
Provisões de PPP													
Outros passivos													
ATOS POTENCIAIS PASSIVOS													
Obrigações contratuais													
Garantias concedidas													
DESPESAS DE PPP	EXERCÍCIO ANTERIOR	EXERCÍCIO	<EC + 1>	<EC + 2>	<EC + 3>	<EC + 4>	<EC + 5>	<EC + 6>	<EC + 7>	<EC + 8>	<EC + 9>		
Do ente federado, exceto (A) - (II)													
Das estatais não dependentes (A)													
TOTAL DAS DESPESAS													
PPP A CONTRATAR (II)													
RECEITA CORRENTE LÍQUIDA (RCL) (III)	24.525.123,68	15.598.078,52											
TOTAL DAS DESPESAS CONSIDERADAS PARA O LIMITE (IV=I+II)													
TOTAL DAS DESPESAS/RCL(%) (V=IV/III)	0,00	0,00											

Nota:

FONTE: SISTEMA: Aspec Informática - UNIDADE RESPONSÁVEL: Prefeitura Municipal de Jaguaribara - DATA DA EMISSÃO: 29/09/2017 - HORA DA EMISSÃO: 11:36:58

JOACY ALVES DOS SANTOS JUNIOR  
PREFEITO MUNICIPAL

CONASP CONTABILIDADE ASSESSORIA E PPOC  
CONTADOR



**GOVERNO MUNICIPAL DE JAGUARIBARA**  
*Unidos por um município melhor.*  
**Poder Executivo**  
**Secretaria de Planejamento, Administração e Finanças**

CONASP  
Pag.: 0001

RELATÓRIO RESUMIDO DA EXECUÇÃO ORÇAMENTÁRIA  
DEMONSTRATIVO SIMPLIFICADO DO REL. RESUMIDO DA EXECUÇÃO ORÇAMENTÁRIA  
ORÇAMENTOS FISCAL E DA SEGURIDADE SOCIAL  
4º bimestre de 2017 (Julho a Agosto)

Ceará  
Governo Municipal de Jaguaribara  
Consolidado

IRF, Art 48, Anexo XIV

R\$ 1,00

BALANÇO ORÇAMENTÁRIO		Até o Bimestre
<b>RECEITAS</b>		
Previsão Inicial da Receita		26.870.000,00
Previsão Atualizada da Receita		26.870.000,00
Receitas Realizadas		15.871.006,37
Deficit Orçamentário		1.212.354,58
Saldos de Exercícios Anteriores (Utilizados para créditos Adicionais)		0,00
<b>DESPESAS</b>		
Dotação inicial		26.870.000,00
Créditos Adicionais		0,00
Dotação Atualizada		26.870.000,00
Despesas Empenhadas		24.691.800,59
Despesas Liquidadas		17.083.360,95
Despesas Pagas		15.215.456,30
Superavit Orçamentário		0,00
<b>DESPESAS POR FUNÇÃO/SUBFUNÇÃO</b>		
Despesas Empenhadas		24.691.800,59
Despesas Liquidadas		17.083.360,95
<b>RECEITA CORRENTE LÍQUIDA - RCL</b>		
Receita Corrente Líquida		24.914.933,50
<b>RECEITAS E DESPESAS DOS REGIMES DE PREVIDÊNCIA</b>		
Regime Geral de Previdência Social		
Receitas Previdenciárias Realizadas (I)		
Despesas Previdenciárias Liquidadas (II)		
Resultado Previdenciárias (III) = (I - II)		
Regime Próprio de Previdência dos Servidores		
Receitas Previdenciárias Realizadas (IV)		0,00
Despesas Previdenciárias Liquidadas (V)		0,00
Resultado Previdenciário (VI) = (IV - V)		0,00

*[Handwritten signature]*





# GOVERNO MUNICIPAL DE JAGUARIBARA

Unidos por um município melhor.

Poder Executivo

Secretaria de Planejamento, Administração e Finanças

Ceará

Governo Municipal de Jaguaribara  
Consolidado

RELATÓRIO RESUMIDO DA EXECUÇÃO ORÇAMENTÁRIA  
DEMONSTRATIVO SIMPLIFICADO DO REL. RESUMIDO DA EXECUÇÃO ORÇAMENTÁRIA  
ORÇAMENTOS FISCAL E DA SEGURIDADE SOCIAL  
4º bimestre de 2017 (Julho a Agosto)

CONASP  
Pag.: 0002

RESULTADOS NOMINAL E PRIMÁRIO			
	Meta fixada no AMF da LDO (a)	Resultado apurado até o bimestre (b)	% em relação à meta (b/a)
Resultado Nominal	0,00	-361.096,22	0,00 %
Resultado Primário	0,00	-904.160,46	0,00 %

### RESTOS A PAGAR POR PODER E MINISTÉRIO PÚBLICO

	Inscrição	Cancelamento Até o Bimestre	Pagamento Até o Bimestre	Saldo a Pagar
<b>RESTOS A PAGAR PROCESSADOS</b>				
Poder Executivo	2.813.609,60	0,00	1.033.160,21	1.894.158,00
Poder Legislativo	0,00	0,00	0,00	0,00
Poder Judiciário	0,00	0,00	0,00	0,00
Ministério Público	0,00	0,00	0,00	0,00
<b>RESTOS A PAGAR NÃO PROCESSADOS</b>				
Poder Executivo	628.912,92	0,00	77.417,65	437.786,66
Poder Legislativo	6.800,00	0,00	6.800,00	0,00
Poder Judiciário	0,00	0,00	0,00	0,00
Ministério Público	0,00	0,00	0,00	0,00
<b>TOTAL</b>	<b>3.449.322,52</b>	<b>0,00</b>	<b>1.117.377,86</b>	<b>2.331.944,66</b>

### DESPESAS COM AÇÕES TÍPICAS DE MANUTENÇÃO E DESENVOLVIMENTO DO ENSINO

	Valor Apurado Até o Bimestre	Limites Constitucionais Anuais	
		% Mínimo a Aplicar no Exercício	% Aplicado Até o Bimestre
Mínimo Anual de <18%/25%> das receitas de impostos na manutenção e Desenvolvimento do Ensino	3.387.391,72	25%	31,78
Mínimo Anual de 60% do FUNDEB na Remuneração do Magistério com Ensino Fundamental e Médio	3.365.331,77	60%	70,05
Mínimo Anual de 60% do FUNDEB na Remuneração do Magistério com Educ. Infantil e Ensino Fundamental	452.391,61	60%	9,42
Complementação da União ao FUNDEB	1.138.653,83	R\$4.500.000,00	25,30



**GOVERNO MUNICIPAL DE JAGUARIBARA**  
*Unidos por um município melhor.*  
**Poder Executivo**  
**Secretaria de Planejamento, Administração e Finanças**

CONASP  
Pag.: 0003

RELATÓRIO RESUMIDO DA EXECUÇÃO ORÇAMENTÁRIA  
DEMONSTRATIVO SIMPLIFICADO DO REL. RESUMIDO DA EXECUÇÃO ORÇAMENTÁRIA  
ORÇAMENTOS FISCAL E DA SEGURIDADE SOCIAL  
4º bimestre de 2017 (Julho a Agosto)

Ceará  
Governo Municipal de Jaguaribara  
Consolidado

RECEITAS DE OPERAÇÕES DE CRÉDITO E DESPESAS DE CAPITAL	Valor Apurado Até o Bimestre	Saldo a Realizar
Receitas de operações de Crédito	0,00	0,00
Despesa de Capital Líquida	1.443.227,39	117.816,61

PROJEÇÃO ATUARIAL DOS REGIMES DE PREVIDÊNCIA	EXERCÍCIO	100.º EXERCÍCIO	200.º EXERCÍCIO	350.º EXERCÍCIO
Regime Geral de Previdência Social				
Receitas Previdenciárias (I)				
Despesas Previdenciárias (II)				
Resultado Previdenciário (I - II)				
Regime Próprio de Previdência Social dos Servidores Públicos				
Receitas Previdenciárias (IV)	0,00	0,00	0,00	0,00
Despesas Previdenciárias (V)	0,00	0,00	0,00	0,00
Resultado Previdenciário (IV - V)	0,00	0,00	0,00	0,00

RECEITAS DA ALIENAÇÃO DE ATIVOS E APLICAÇÃO DOS RECURSOS	Valor Apurado Até o Bimestre	Saldo a Realizar
Receita de Capital Resultante da Alienação de Ativos	0,00	0,00
Aplicação dos Recursos da Alienação de Ativos		

Ceará  
 Governo Municipal de Jaguaribara  
 Consolidado

RELATÓRIO RESUMIDO DA EXECUÇÃO ORÇAMENTÁRIA  
 DEMONSTRATIVO SIMPLIFICADO DO REL. RESUMIDO DA EXECUÇÃO ORÇAMENTÁRIA  
 ORÇAMENTOS FISCAL E DA SEGURIDADE SOCIAL  
 4º bimestre de 2017 (Julho a Agosto)

CONASP  
 Pag.: 0004

DESPESAS COM AÇÕES E SERVIÇOS PÚBLICOS DE SAÚDE	Valor Apurado Até o Bimestre	% Mínimo a Aplicar no Exercício	Limites Constitucionais Anuais	
			% Aplicado Até o Bimestre	
Despesas com Ações e Serviço Público de Saúde executadas com recursos de impostos	3.990.342,24	15,00 %		37,43 %

DESPESAS DE CARÁTER CONTINUADO DERIVADAS DE PPP	Valor Apurado no Exercício Corrente
Despesas de Caráter Continuado Derivadas de PPP	
Total das Despesas / RCL (%)	%

FONTE: SISTEMA: Aspec Informática - UNIDADE RESPONSÁVEL: Prefeitura Municipal de Jaguaribara - DATA DA EMISSÃO: 29/09/2017 - HORA DA EMISSÃO: 11:42:24

JOACY ALVES DOS SANTOS JUNIOR  
 PREFEITO MUNICIPAL

COMASP CONTABILIDADE ASSESSORIA E PROC  
 CONTADOR