



Poder Executivo Municipal

PREFEITURA MUNICIPAL DE JAGUARIBARA

ESTADO DO CEARÁ

GABINETE DO PREFEITO

Ofício n.º 086 / 2017

Jaguaribara, 09 de fevereiro de 2017.

JOACY ALVES DOS SANTOS JÚNIOR, na qualidade de Prefeito Municipal de Jaguaribara, VEM, através deste, à presença de V. Exa., e, em cumprimento aos dispositivos da Lei de Responsabilidade Fiscal – Lei Complementar N° 101/2000, REMETER, tempestivamente, o **Relatório Resumido da Execução Orçamentária – RREO**, relativo ao **6º (sexto) bimestre do exercício financeiro de 2016**, conforme Portaria n.º 553 de 22/09/2014 - da Secretaria do Tesouro Nacional - STN.

Informa, ainda, que o referido Relatório foi **publicado no dia 30 de janeiro de 2017**, através de afixação no **ÁTRIO** da Sede da Prefeitura Municipal de Jaguaribara e na INTERNET – www.jaguaribara.ce.gov.br, e www.conasp.com.br.

Sem mais para o momento, coloca-se à disposição para informações adicionais, e aproveita o ensejo para renovar protestos de estima e consideração.

Respeitosamente,


JOACY ALVES DOS SANTOS JÚNIOR
Prefeito Municipal

Ao Exmo. Sr.
Dr. Domingos Gomes de Aguiar Filho
Presidente do Tribunal de Contas dos Municípios
Estado do Ceará



Poder Executivo Municipal

PREFEITURA MUNICIPAL DE JAGUARIBARA

ESTADO DO CEARÁ

GABINETE DO PREFEITO

EDITAL DE PUBLICAÇÃO

O PREFEITO MUNICIPAL DE JAGUARIBARA, no uso de suas atribuições legais conferidas pelo Art. 28, inciso X, da Constituição do Estado do Ceará, Lei Orgânica Municipal, e art. 52, caput da Lei Complementar nº 101/2000, VEM, através deste, tempestivamente, publicar o RELATÓRIO RESUMIDO DA EXECUÇÃO ORÇAMENTÁRIA - RREO, relativo ao 6º (sexto) bimestre do exercício financeiro de 2016 no Flanelógrafo do Município de Jaguaribara, com fundamento na jurisprudência do Superior Tribunal de Justiça, conforme Decisão proferida no Recurso Especial Nº 105.232 (96/0056484-5/Ceará) e por meio eletrônico através do portal www.jaguaribara.ce.gov.br e www.conasp.com.br.

Jaguaribara, 30 de janeiro de 2017.


JOACY ALVES DOS SANTOS JÚNIOR
Prefeito Municipal

6º bimestre de 2016 (Novembro a Dezembro)

RREO - ANEXO 1 (LRF, Art 52, inciso I, alínea 'a' e 'b' do inciso II e § 1o.)

R\$ 1,00

RECEITAS ORÇAMENTÁRIAS	PREVISÃO INICIAL	PREVISÃO ATUALIZADA (a)	RECEITAS REALIZADAS			SALDO A REALIZAR (a c)
			NO BIMESTRE (b)	% ATÉ O BIMESTRE (c/a)	% c/a	
RECEITAS (exceto intra orçamentárias) (I)	26.500.000,00	26.500.000,00	6.518.025,46	24,60	25.709.356,68	790.643,32
RECEITAS CORRENTES	24.433.700,00	24.433.700,00	5.985.092,46	24,50	24.525.123,68	-91.423,68
RECEITA TRIBUTÁRIA	779.000,00	779.000,00	192.976,26	24,77	721.342,03	57.657,97
Impostos	737.000,00	737.000,00	190.194,73	25,81	692.389,89	44.610,11
Taxas	42.000,00	42.000,00	2.781,53	6,62	28.952,14	13.047,86
RECEITA PATRIMONIAL	145.000,00	145.000,00	21.261,93	14,66	138.182,99	6.817,01
Receitas de valores mobiliários	145.000,00	145.000,00	21.261,93	14,66	138.182,99	6.817,01
TRANSFERÊNCIAS CORRENTES	23.472.700,00	23.472.700,00	5.755.014,80	24,52	23.589.675,75	-116.975,75
Transferências intergovernamentais	23.362.700,00	23.362.700,00	5.755.014,80	24,63	23.589.675,75	-226.975,75
Transferências de convênios	110.000,00	110.000,00	0,00	0,00	0,00	110.000,00
OUTRAS RECEITAS CORRENTES	37.000,00	37.000,00	15.839,47	42,81	75.922,91	-38.922,91
Multa e juros de mora	2.000,00	2.000,00	0,00	0,00	0,00	2.000,00
Indenizações e restituições	6.000,00	6.000,00	1.739,48	28,99	7.467,89	-1.467,89
Receita da dívida ativa	27.000,00	27.000,00	4.446,80	16,47	14.555,53	12.444,47
Receitas correntes diversas	2.000,00	2.000,00	9.653,19	482,66	53.899,49	-51.899,49
RECEITAS DE CAPITAL	2.066.300,00	2.066.300,00	532.933,00	25,79	1.184.233,00	882.067,00
TRANSFERÊNCIAS DE CAPITAL	2.066.300,00	2.066.300,00	532.933,00	25,79	1.184.233,00	882.067,00
Transferências intergovernamentais	116.300,00	116.300,00	482.933,00	415,25	482.933,00	-366.633,00
Transferências de convênios	1.950.000,00	1.950.000,00	50.000,00	2,56	701.300,00	1.248.700,00
RECEITAS (intra orçamentárias) (II)	0,00	0,00	0,00	0,00	0,00	0,00
SUBTOTAL DAS RECEITAS (III) = (I + II)	26.500.000,00	26.500.000,00	6.518.025,46	24,60	25.709.356,68	790.643,32
OPERAÇÕES DE CRÉDITO / REFINANCIAMENTO (IV)						
OPERAÇÕES DE CRÉDITO INTERNAS						
Para refinanciamento da dívida mobiliária						
Para refinanciamento da dívida contratual						
OPERAÇÕES DE CRÉDITO EXTERNAS						
Para refinanciamento da dívida mobiliária						
Para refinanciamento da dívida contratual						
SUBTOTAL COM REFINANCIAMENTO (V) = (III + IV)	26.500.000,00	26.500.000,00	6.518.025,46	24,60	25.709.356,68	790.643,32



AR


SUBTOTAL COM REFINANCIAMENTO (XII)=(X+XI)	26.500.000,00	-198.844,99	23.432.027,66	3.067.972,34	5.429.725,78	23.374.995,31	3.125.004,69	22.061.497,27	57.032,35
SUPERAVIT (XIII)	-	-	2.277.329,02	-	-	-	-	-	-
TOTAL (XIV)=(XII+XIII)	26.500.000,00	-198.844,99	25.709.356,68	3.067.972,34	5.429.725,78	23.374.995,31	3.125.004,69	22.061.497,27	57.032,35

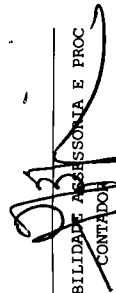
RECEITAS ORÇAMENTÁRIAS	PREVISÃO INICIAL	PREVISÃO ATUALIZADA (a)	RECEITAS REALIZADAS			SALDO A REALIZAR (a c)
			NO BIMESTRE (b)	ATÉ O BIMESTRE (c)	% b/a	
RECEITAS (intra orçamentárias) (II)	0,00	0,00	0,00	0,00	0,00	0,00
RECEITAS CORRENTES	0,00	0,00	0,00	0,00	0,00	0,00
RECEITAS DE CAPITAL	0,00	0,00	0,00	0,00	0,00	0,00

DESPESAS INTRA ORÇAMENTÁRIAS	DOTAÇÃO INICIAL (d)	DOTAÇÃO ATUALIZADA (e)	DESPESAS EMPENHADAS		SALDO (g)=(e f)	DESPESAS LIQUIDADAS		SALDO (i)=(e h)	DESPESAS PAGAS ATÉ O BIMESTRE (j)	INSCRITAS EM RESTOS A PAGAR NÃO PROCESSADOS (k)
			NO BIMESTRE	ATÉ O BIMESTRE (f)		NO BIMESTRE	ATÉ O BIMESTRE (h)			
DESPESAS (intra orçamentárias) (IX)	0,00	0,00	0,00	0,00	0,00	0,00	0,00	0,00	0,00	0,00
DESPESAS CORRENTES	0,00	0,00	0,00	0,00	0,00	0,00	0,00	0,00	0,00	0,00
DESPESAS DE CAPITAL	0,00	0,00	0,00	0,00	0,00	0,00	0,00	0,00	0,00	0,00

FONTE: SISTEMA: Aspec Informática - UNIDADE RESPONSÁVEL: Prefeitura Municipal de Jaguaribara - DATA DA EMISSÃO: 30/01/2017 - HORA DA EMISSÃO: 21:15:29

Notas: (*) - No modelo da STN inexistente coluna para reduções de dotação. Por este motivo, as reduções foram deduzidas na própria coluna de 'Créditos adicionais', motivo pelo qual esta coluna poderá conter valores negativos, não sendo portanto nenhum erro ser exibido valores negativos na coluna 'Créditos adicionais'.


 FRANCISCO HOLANDA GUEDES.
 PREFEITO MUNICIPAL


 CONASP CONTABILIDADE PESSOAL E PROC.
 CONTADOR

RREO - Anexo 2 (LRF, Art.52, inciso II, alínea 'c')

R\$ 1,00

FUNÇÃO / SUBFUNÇÃO	DOTAÇÃO INICIAL	DOTAÇÃO ATUALIZADA	DESPESAS EMPENHADAS		DESPESAS LIQUIDADAS		SALDO (e) = (a d)	INSCRITAS EM RESTOS A PAGAR NÃO PROCESSADOS			
			NO BIMESTRE	ATÉ O BIMESTRE (b)	NO BIMESTRE	ATÉ O BIMESTRE (d)					
	(a)	(a)	(b)	(b)	(d)	(d)	(e)	(f)			
DESPESAS (EXCETO INTRA ORÇAMENTARIAS) (I)	26.500.000,00	26.500.000,00	-198.844,99	23.432.027,66	100,00	3.067.972,34	5.429.725,78	23.374.995,31	100,00	3.125.004,69	57.032,35
LEGISLATIVA	1.136.000,00	1.136.000,00	18.678,48	1.000.696,50	4,27	135.303,50	174.540,73	993.896,50	4,25	142.103,50	6.800,00
Ação Legislativa	1.136.000,00	1.136.000,00	18.678,48	1.000.696,50	4,27	135.303,50	174.540,73	993.896,50	4,25	142.103,50	6.800,00
ADMINISTRAÇÃO	2.804.500,00	2.715.998,00	-40.022,39	2.221.755,25	9,48	494.242,75	499.173,28	2.220.167,20	9,50	495.830,80	1.588,05
Defesa da Ordem Jurídica	65.000,00	58.610,00	-3.740,00	37.300,00	0,16	21.310,00	6.120,00	37.300,00	0,16	21.310,00	0,00
Planejamento e Orçamento	20.000,00	8.800,00	0,00	0,00	0,00	8.800,00	0,00	0,00	0,00	8.800,00	0,00
Administração Geral	2.469.500,00	2.446.588,00	-37.962,97	2.027.449,78	8,65	419.138,22	464.141,71	2.025.861,73	8,67	420.726,27	1.588,05
Administração Financeira	110.000,00	63.500,00	4.615,30	46.134,24	0,20	17.365,76	9.921,81	46.134,24	0,20	17.365,76	0,00
Controle Interno	85.000,00	82.000,00	-8.051,00	62.365,00	0,27	19.635,00	9.345,00	62.365,00	0,27	19.635,00	0,00
Assistência Comunitária	55.000,00	56.500,00	5.116,28	48.506,23	0,21	7.993,77	9.644,76	48.506,23	0,21	7.993,77	0,00
ASSISTÊNCIA SOCIAL	1.158.000,00	1.161.050,00	-77.384,55	862.562,13	3,68	298.487,87	175.905,37	862.562,13	3,69	298.487,87	0,00
Administração Geral	360.000,00	339.000,00	-15.754,98	263.577,81	1,12	75.422,19	59.541,98	263.577,81	1,13	75.422,19	0,00
Assistência ao Idoso	30.000,00	28.400,00	-4.500,00	15.510,98	0,07	12.889,02	900,00	15.510,98	0,07	12.889,02	0,00
Assistência à Criança e ao A	234.000,00	284.820,00	-10.790,63	227.266,98	0,97	57.553,02	38.619,57	227.266,98	0,97	57.553,02	0,00
Assistência Comunitária	534.000,00	508.830,00	-46.338,94	356.206,36	1,52	152.623,64	76.843,82	356.206,36	1,52	152.623,64	0,00
SAÚDE	5.588.190,00	7.595.747,00	-624.437,99	6.565.405,78	28,02	1.030.341,22	1.715.419,26	6.565.405,78	28,09	1.030.341,22	0,00
Administração Geral	525.000,00	541.990,00	-56.074,94	449.328,67	1,92	92.661,33	94.710,66	449.328,67	1,92	92.661,33	0,00
Atenção Básica	2.051.270,00	2.653.987,00	-225.923,70	2.484.796,75	10,60	169.190,25	662.340,76	2.484.796,75	10,63	169.190,25	0,00
Assistência Hospitalar e Amb	2.781.920,00	4.224.770,00	-353.660,49	3.502.839,57	14,95	721.930,43	925.468,38	3.502.839,57	14,99	721.930,43	0,00
Suporte Profilático e Terapê	60.000,00	40.000,00	0,00	21.896,16	0,09	18.103,84	9.053,22	21.896,16	0,09	18.103,84	0,00
Vigilância Sanitária	140.000,00	135.000,00	11.221,14	106.544,63	0,45	28.455,37	23.846,24	106.544,63	0,46	28.455,37	0,00
EDUCAÇÃO	9.740.250,00	10.625.180,00	625.514,72	10.509.518,70	44,85	115.661,30	2.431.217,27	10.509.518,70	44,95	117.935,12	2.273,82
Administração Geral	587.000,00	574.100,00	-236.172,91	573.818,54	2,45	281,46	136.914,25	573.818,54	2,45	605,46	324,00
Ensino Fundamental	7.760.750,00	8.529.080,00	890.349,99	8.509.067,83	36,31	20.012,17	1.999.548,10	8.507.118,01	36,39	21.961,99	1.949,82
Ensino Médio	145.000,00	184.110,00	-26.632,99	180.906,93	0,77	3.203,07	54.184,29	180.906,93	0,77	3.203,07	0,00
Ensino Superior	30.000,00	20,00	0,00	0,00	0,00	20,00	0,00	0,00	0,00	20,00	0,00
Educação Infantil	1.031.000,00	1.050.380,00	104.199,94	1.030.882,23	4,40	19.497,77	240.029,76	1.030.882,23	4,41	19.497,77	0,00
Educação de Jovens e Adultos	184.500,00	287.440,00	-106.814,31	214.843,17	0,92	72.596,83	540,87	214.843,17	0,92	72.596,83	0,00


FUNÇÃO / SUBFUNÇÃO	DOTAÇÃO INICIAL	DOTAÇÃO ATUALIZADA	DESPESAS EMPENHADAS		DESPESAS LIQUIDADAS		SALDO	%	%	SALDO	INSCRITAS EM RESTOS A PAGAR NÃO PROCESSADOS
			NO BIMESTRE	ATÉ O BIMESTRE (b)	NO BIMESTRE	ATÉ O BIMESTRE (d)					
	(a)	(a)		(b)		(d)	(c) = (a b)	(b/total)	(d/total)	(e)	(f)
Educação Especial	2.000,00	50,00	0,00	0,00	0,00	0,00	50,00	0,00	0,00	50,00	0,00
CULTURA	215.000,00	154.182,00	14.173,68	84.743,63	0,36	84.743,63	69.438,37	0,36	0,36	69.438,37	0,00
Difusão Cultural	215.000,00	154.182,00	14.173,68	84.743,63	0,36	84.743,63	69.438,37	0,36	0,36	69.438,37	0,00
DIREITOS DA CIDADANIA	65.000,00	15.000,00	0,00	0,00	0,00	0,00	15.000,00	0,00	0,00	15.000,00	0,00
Serviços Urbanos	65.000,00	15.000,00	0,00	0,00	0,00	0,00	15.000,00	0,00	0,00	15.000,00	0,00
URBANISMO	2.212.000,00	1.678.610,00	-73.315,25	1.352.672,15	5,77	325.937,85	243.210,24	1,30	5,59	370.988,50	45.050,65
Administração Geral	435.000,00	615.700,00	-168.527,44	400.267,02	1,71	215.432,98	400.267,02	1,71	1,71	215.432,98	0,00
Infra Estrutura Urbana	537.000,00	7.500,00	0,00	0,00	0,00	0,00	7.500,00	0,00	0,00	7.500,00	0,00
Serviços Urbanos	1.240.000,00	1.055.410,00	95.212,19	952.405,13	4,06	103.004,87	167.629,32	3,88	3,88	148.055,52	45.050,65
HABITAÇÃO	70.000,00	2.450,00	0,00	0,00	0,00	2.450,00	0,00	0,00	0,00	2.450,00	0,00
Habitación Urbana	70.000,00	2.450,00	0,00	0,00	0,00	2.450,00	0,00	0,00	0,00	2.450,00	0,00
SANEAMENTO	35.000,00	8.260,00	0,00	0,00	0,00	8.260,00	0,00	0,00	0,00	8.260,00	0,00
Saneamento Básico Urbano	35.000,00	8.260,00	0,00	0,00	0,00	8.260,00	0,00	0,00	0,00	8.260,00	0,00
GESTÃO AMBIENTAL	307.000,00	180.700,00	3.558,06	135.499,69	0,58	45.200,31	25.219,16	0,58	0,58	45.200,31	0,00
Preservação e Conservação Am	25.000,00	25.000,00	0,00	0,00	0,00	25.000,00	0,00	0,00	0,00	25.000,00	0,00
Recursos Hídricos	282.000,00	155.700,00	3.558,06	135.499,69	0,58	20.200,31	25.219,16	0,58	0,58	20.200,31	0,00
CIÊNCIA E TECNOLOGIA	55.000,00	34.330,00	-2.612,31	14.951,69	0,06	18.378,31	3.817,96	0,06	0,06	19.378,31	0,00
Desenvolvimento Científico	25.000,00	33.000,00	-2.612,31	14.951,69	0,06	18.048,31	3.817,96	0,06	0,06	18.048,31	0,00
Difusão do Conhecimento Cien	30.000,00	1.330,00	0,00	0,00	0,00	1.330,00	0,00	0,00	0,00	1.330,00	0,00
AGRICULTURA	466.060,00	188.060,00	-8.722,12	69.932,32	0,30	118.127,68	15.308,56	0,30	0,30	118.127,68	0,00
Abastecimento	145.000,00	110.600,00	-8.722,12	69.932,32	0,30	40.667,68	15.308,56	0,30	0,30	40.667,68	0,00
Extensão Rural	261.060,00	26.660,00	0,00	0,00	0,00	26.660,00	0,00	0,00	0,00	26.660,00	0,00
Promoção da Produção Agropec	60.000,00	50.800,00	0,00	0,00	0,00	50.800,00	0,00	0,00	0,00	50.800,00	0,00
INDÚSTRIA	210.000,00	15.000,00	0,00	0,00	0,00	15.000,00	0,00	0,00	0,00	15.000,00	0,00
Promoção Industrial	210.000,00	15.000,00	0,00	0,00	0,00	15.000,00	0,00	0,00	0,00	15.000,00	0,00
COMÉRCIO E SERVIÇOS	370.000,00	80.443,00	0,00	1.800,00	0,01	78.643,00	0,00	0,01	0,01	78.643,00	0,00
Promoção Comercial	55.000,00	19.000,00	0,00	0,00	0,00	19.000,00	0,00	0,00	0,00	19.000,00	0,00
Turismo	315.000,00	61.443,00	0,00	1.800,00	0,01	59.643,00	0,00	0,01	0,01	59.643,00	0,00
COMUNICAÇÕES	10.000,00	10.000,00	-64,96	254,86	0,00	9.745,14	44,95	0,00	0,00	9.745,14	0,00
Telecomunicações	10.000,00	10.000,00	-64,96	254,86	0,00	9.745,14	44,95	0,00	0,00	9.745,14	0,00
ENERGIA	50.000,00	1.000,00	0,00	0,00	0,00	1.000,00	0,00	0,00	0,00	1.000,00	0,00


RREO - Anexo 2 (LRF, Art.52, inciso II, alínea 'c')

R\$ 1,00

FUNÇÃO / SUBFUNÇÃO	DOTAÇÃO		DOTAÇÃO ATUALIZADA		DESPESAS EMPENHADAS		DESPESAS LIQUIDADAS		SALDO		INSCRITAS EM RESTOS A PAGAR NÃO PROCESSADOS
	INICIAL		(a)	(b)	NO BIMESTRE	ATÉ O BIMESTRE (b)	NO BIMESTRE	ATÉ O BIMESTRE (d)	(e) = (a d)	(f)	
Energia Elétrica	50.000,00		1.000,00	0,00	0,00	0,00	0,00	0,00	1.000,00	0,00	0,00
TRANSPORTE	462.000,00		82.850,00	2.184,16	-850,56	2.184,16	323,92	2.184,16	80.665,84	0,01	80.665,84
Serviços Urbanos	25.000,00		25.000,00	0,01	-850,56	2.184,16	323,92	2.184,16	22.815,84	0,01	22.815,84
Transporte Rodoviário	247.000,00		31.000,00	0,00	0,00	0,00	0,00	0,00	31.000,00	0,00	0,00
Transporte Hidroviário	190.000,00		26.850,00	0,00	0,00	0,00	0,00	0,00	26.850,00	0,00	0,00
DESPORTE E LAZER	261.000,00		62.030,00	16.259,74	-3.204,56	16.259,74	681,06	14.939,91	47.090,09	0,06	47.090,09
Desporto Comunitário	261.000,00		62.030,00	0,07	-3.204,56	16.259,74	681,06	14.939,91	47.090,09	0,06	47.090,09
ENCARGOS ESPECIAIS	1.190.000,00		628.110,00	593.791,06	-30.155,24	593.791,06	120.585,83	593.791,06	34.318,94	2,54	34.318,94
Serviço da Dívida Interna	530.000,00		348.010,00	333.193,07	-57.827,55	333.193,07	77.517,38	333.193,07	14.816,93	1,43	14.816,93
Outros Encargos Especiais	660.000,00		280.100,00	260.597,99	27.672,31	260.597,99	43.068,45	260.597,99	19.502,01	1,11	19.502,01
RESERVA DE CONTINGÊNCIA	125.000,00		125.000,00	0,00	0,00	0,00	0,00	0,00	125.000,00	0,00	0,00
Reserva de Contingência	125.000,00		125.000,00	0,00	0,00	0,00	0,00	0,00	125.000,00	0,00	0,00
DESPESAS (INTRA ORÇAMENTARIAS) (II)	0,00		0,00	0,00	0,00	0,00	0,00	0,00	0,00	0,00	0,00
TOTAL (III) = (I + II)	26.500.000,00		26.500.000,00	23.432.027,66	-198.844,99	23.432.027,66	5.429.725,78	23.374.995,31	3.067.972,34	100,00	3.125.004,69

FONTE: SISTEMA: Aspec Informática - UNIDADE RESPONSÁVEL: Prefeitura Municipal de Jaguaribara - DATA DA EMISSÃO: 30/01/2017 - HORA DA EMISSÃO: 21:15:53


 FRANCISCO HOLANDA GUEDES.
 PREFEITO MUNICIPAL.


 CONASP CONTABILIDADE GERENCIAL E PROC
 CONTADOR

RREO - ANEXO 3 (LRF, Art.53, inciso I)

R\$ 1,00

ESPECIFICAÇÃO	EVOLUÇÃO DA RECEITA REALIZADA NOS ÚLTIMOS 12 MESES											
	Jan/2016	Fev/2016	Mar/2016	Abr/2016	Mai/2016	Jun/2016	Jul/2016					
RECEITAS CORRENTES (I)	2.316.140,57	2.177.901,72	1.969.596,66	1.962.750,97	2.292.915,58	2.281.935,76	2.087.266,20					
Receita tributária	32.796,01	28.893,01	37.909,27	93.544,56	27.809,67	83.312,64	52.726,27					
IPTU	0,00	0,00	0,00	0,00	0,00	0,00	0,00					
ISS	27.191,94	20.385,53	30.014,42	19.925,95	22.424,67	27.926,46	20.738,50					
ITBI	350,00	100,00	260,00	1.094,60	500,00	1.050,00	300,00					
IRRF	248,93	4.574,95	4.582,77	70.014,15	2.261,05	51.328,08	681,76					
Outras receitas tributárias	5.005,14	3.832,53	3.052,08	2.509,86	2.623,95	3.008,10	2.010,39					
Receita patrimonial	11.147,46	15.245,37	13.869,43	10.211,76	11.701,39	11.540,40	11.044,44					
Transferências correntes	2.271.501,51	2.132.032,80	1.911.935,65	1.856.132,15	2.251.925,21	2.183.649,15	2.018.782,84					
Cota parte do FPM	851.692,90	1.066.196,37	647.627,53	769.890,03	1.023.767,91	845.798,15	937.877,83					
Cota parte do ICMS	278.342,16	180.793,12	382.840,40	277.303,23	293.217,57	289.317,18	290.350,88					
Cota parte do IPVA	49.533,15	74.963,79	55.418,72	39.930,43	29.188,50	19.170,25	8.872,08					
Cota parte do ITR	0,00	0,00	113,44	38,04	131,17	6,43	195,15					
Transferências da LC 87/96	954,74	954,74	954,74	954,74	954,74	954,74	954,74					
Transferências da LC 61/89	1.143,23	882,93	862,03	884,51	1.004,42	597,68	812,08					
Transferências do Fundeb	789.547,64	538.652,39	573.650,70	516.913,23	647.388,58	654.362,87	471.619,59					
Outras transferências correntes	300.287,69	269.589,46	250.468,09	250.217,94	256.272,32	373.441,85	308.100,49					
Outras receitas correntes	695,59	1.730,54	5.882,31	2.862,50	1.479,31	3.433,57	4.712,65					
DEDUÇÕES (II)	236.333,11	264.758,07	217.563,22	217.800,05	269.652,73	231.168,74	182.879,61					
Ded. de receita para formação do Fundeb	236.333,11	264.758,07	217.563,22	217.800,05	269.652,73	231.168,74	182.879,61					
RECEITA CORRENTE LÍQUIDA (III)=(I-II)	2.079.807,46	1.913.143,65	1.752.033,44	1.744.950,92	2.023.262,85	2.050.767,02	1.904.386,59					




RREO - ANEXO 3 (LRF, Art.53, inciso I)


R\$ 1,00

ESPECIFICAÇÃO	EVOLUÇÃO DA RECEITA REALIZADA NOS ÚLTIMOS 12 MESES						TOTAL (ÚLTIMOS 12 MESES)	PREVISÃO ATUALIZADA EXERCÍCIO
	Ago/2016	Set/2016	Out/2016	Nov/2016	Dez/2016			
RECEITAS CORRENTES (I)	1.954.475,41	1.801.890,00	1.928.752,25	2.742.451,54	3.978.872,09	27.494.948,75	27.429.500,00	
Receita tributária	106.905,97	43.835,25	20.633,12	102.846,11	90.130,15	721.342,03	779.000,00	
IPTU	24.561,99	5.150,62	2.417,53	1.868,32	1.782,34	64.776,42	20.000,00	
ISS	24.669,64	27.093,52	15.797,37	16.831,18	29.327,05	282.326,23	350.000,00	
ITBI	3.638,00	684,00	0,00	500,00	3.865,40	12.342,00	17.000,00	
IRRF	52.799,28	8.614,87	1.818,96	82.545,51	53.474,93	332.945,24	350.000,00	
Outras receitas tributárias	1.237,06	2.292,24	599,26	1.101,10	1.680,43	28.952,14	42.000,00	
Receita patrimonial	12.693,72	10.370,97	9.096,12	10.466,56	10.795,37	138.182,99	145.000,00	
Transferências correntes	1.832.954,80	1.716.342,56	1.892.998,18	2.627.133,77	3.864.112,20	26.559.500,82	26.468.500,00	
Cota parte do FPM	760.469,83	618.413,92	750.689,56	1.369.622,53	2.141.052,53	11.783.099,09	11.985.000,00	
Cota parte do IPVA	305.132,29	308.329,14	304.649,80	324.162,83	316.584,54	3.551.023,14	3.350.000,00	
Cota parte do ITR	5.109,81	5.249,39	1.868,54	5.585,81	5.212,46	300.102,93	300.000,00	
Transferências da LC 87/96	306,54	534,63	907,09	73,93	50,31	2.356,73	5.000,00	
Transferências da LC 61/89	954,74	954,74	954,74	954,74	954,74	11.456,88	10.000,00	
Outras transferências correntes	820,60	898,59	949,77	992,58	1.056,04	10.904,46	14.000,00	
Outras receitas correntes	515.559,33	482.059,86	510.378,07	667.990,16	1.036.919,83	7.405.042,25	7.300.000,00	
Deduções (II)	244.601,66	299.902,29	322.600,61	257.751,19	362.281,75	3.495.515,34	3.504.500,00	
Ded. de receita para formação do Fundeb	1.920,92	31.341,22	6.024,83	2.005,10	13.834,37	75.922,91	37.000,00	
Ded. de receita para formação do Fundeb	214.558,64	186.875,98	212.003,75	340.278,37	395.952,80	2.969.825,07	2.995.800,00	
Ded. de receita para formação do Fundeb	214.558,64	186.875,98	212.003,75	340.278,37	395.952,80	2.969.825,07	2.995.800,00	
RECEITA CORRENTE LÍQUIDA (III)=(I II)	1.739.916,77	1.615.014,02	1.716.748,50	2.402.173,17	3.582.919,29	24.525.123,68	24.433.700,00	

FONTE: SISTEMA: Aspec Informática - Unidade Responsável: Prefeitura Municipal de Jaguaribara - DATA DA EMISSÃO: 30/01/2017 - HORA DA EMISSÃO: 21:17:57



FRANCISCO HOLANDA GUEDES.
 PREFEITO MUNICIPAL



CONASP CONTABILIDADE ASSISTENCIAL E PROC
 CONTADOR

6º bimestre de 2016 (Novembro a Dezembro)

REO - ANEXO 4 (LRF, Art 53, inciso II) R\$ 1,00

RECEITAS PREVIDENCIÁRIAS	PREVISÃO		RECEITAS REALIZADAS	
	INICIAL	ATUALIZADA	ATÉ O BIMESTRE	ATÉ O ANO ANTERIOR
RECEITAS PREVIDENCIÁRIAS (Exceto intra orç.) (I)	0,00	0,00	0,00	0,00
RECEITAS CORRENTES	0,00	0,00	0,00	0,00
RECEITAS DE CAPITAL	0,00	0,00	0,00	0,00
RECEITAS PREVIDENCIÁRIAS (Intra orç.) (II)	0,00	0,00	0,00	0,00
TOTAL REC. PREVID. RPPS (III) = (I + II)	0,00	0,00	0,00	0,00

DESPESAS PREVIDENCIÁRIAS	DOTAÇÃO		DESPESAS EMPENHADAS		DESPESAS LIQUIDADAS		INSCRITAS EM RESTOS A PAGAR NÃO PROCESSADAS	
	INICIAL	ATUALIZADA	ATÉ O BIMESTRE	ATÉ O ANO ANTERIOR	ATÉ O BIMESTRE	ATÉ O ANO ANTERIOR	EM EXERCÍCIO ATUAL	EM EXERCÍCIO ANTERIOR
DESP. PREV. - RPPS (Exceto intra orç.) (IV)	0,00	0,00	0,00	0,00	0,00	0,00	0,00	0,00
ADMINISTRAÇÃO	0,00	0,00	0,00	0,00	0,00	0,00	0,00	0,00
PREVIDÊNCIA	0,00	0,00	0,00	0,00	0,00	0,00	0,00	0,00
DESP. PREV. - RPPS (Intra orç.) (V)	0,00	0,00	0,00	0,00	0,00	0,00	0,00	0,00
TOTAL DESP. PREVID. RPPS (VI) = (IV + V) (Exceto intra orç.)	0,00	0,00	0,00	0,00	0,00	0,00	0,00	0,00
RESULTADO PREVIDENCIÁRIO (VII) = (III - VI)	0,00	0,00	0,00	0,00	0,00	0,00	0,00	0,00

APORTE DE RECURSOS PARA O RPPS

RESERVA ORÇAMENTÁRIA DO RPPS

PERÍODO DE REFERÊNCIA

BENS E DIREITOS DO RPPS

6º bimestre de 2016 (Novembro a Dezembro)

	EXERCÍCIO ATUAL	EXERCÍCIO ANTERIOR	RECEITAS REALIZADAS				INSCRITAS EM RESTOS A PAGAR NÃO PROCESSADAS
			PREVISÃO INICIAL	PREVISÃO ATUALIZADA	ATÉ O BIMESTRE ANTERIOR	ATÉ O BIMESTRE ANTERIOR	
CAIXA	0,00	0,00					
BANCO CONTRA MOVIMENTO	0,00	0,00					
INVESTIMENTOS	0,00	0,00					
OUTROS BENS E DIREITOS	0,00	0,00					
RREO - ANEXO 4 (LRF, Art 53, inciso II)							R\$ 1,00
RECEITAS PREVIDENCIÁRIAS							
RECEITAS CORRENTES (VIII)	0,00	0,00	0,00	0,00	0,00	0,00	0,00
RECEITAS DE CAPITAL (IX)	0,00	0,00	0,00	0,00	0,00	0,00	0,00
TOTAL REC. PREVID. RPPS (X) = (VIII + IX)	0,00	0,00	0,00	0,00	0,00	0,00	0,00
DESPESAS PREVIDENCIÁRIAS							
DESPESAS EMPENHADAS							
DESPESAS LIQUIDADAS							
ADMINISTRAÇÃO (XI)	0,00	0,00	0,00	0,00	0,00	0,00	0,00
TOTAL DESP. PREVID. RPPS (XII) = (XI)	0,00	0,00	0,00	0,00	0,00	0,00	0,00

FONTE: SISTEMA: Aspec Informática - UNID RESPONSÁVEL: Prefeitura Municipal de Jaguaribara - DATA DA EMISSÃO: 30/01/2017 - HORA : 21:20:11

Francisco Holanda Guedes

FRANCISCO HOLANDA GUEDES.
 PREFEITO MUNICIPAL
 CONASP CONTABILIDADE PRESENCIAL E PROC
 CONTADOR

		R\$ 1,00		
		S A L D O S		
		EM	EM	EM
		31/DEZ/2015	SET/16 a OUT/16	NOV/16 a DEZ/16
		(a)	(b)	(c)
DÍVIDA FISCAL LÍQUIDA				
DÍVIDA CONSOLIDADA (I)		3.276.714,60	3.883.600,62	3.694.836,02
DEDUÇÕES (II)		0,00	0,00	0,00
Disponibilidade de caixa bruta		1.705.609,62	1.547.612,07	2.160.009,99
Demais haveres financeiros		222.237,45	206.572,96	214.305,50
() Restos a pagar processados (exceto precatórios)		4.210.136,62	3.707.731,43	2.813.609,60
DÍVIDA CONSOLIDADA LÍQUIDA (III) = (I - II)		3.276.714,60	3.883.600,62	3.694.836,02
RECEITAS DE PRIVATIVAÇÕES (IV)		0,00	0,00	0,00
PASSIVOS RECONHECIDOS (V)		0,00	0,00	0,00
DÍVIDA FISCAL LÍQUIDA (VI) = (III + IV - V)		3.276.714,60	3.883.600,62	3.694.836,02
RESULTADO NOMINAL				
		PERÍODO DE REFERÊNCIA		
		NO BIMESTRE	ATÉ BIMESTRE	
		(c b)	(c a)	
VALOR		-	-188.764,60	418.121,42
DISCRIMINAÇÃO DA META FISCAL				
		VALOR CORRENTE		
META DO RESULTADO NOMINAL FIXADA NO ANEXO DE				
METAS FISCAIS DA LDO PARA O EXERCÍCIO DE REFERÊNCIA				0,00

REGIME PREVIDENCIÁRIO


	S A L D O S			
	EM	EM	EM	EM
	31/DEZ/2015 (a)	1º SET/16 a OUT/16 (b)	NOV/16 a DEZ/16 (c)	
DÍVIDA FISCAL LÍQUIDA PREVIDENCIÁRIA				
DÍVIDA CONSOLIDADA PREVIDENCIÁRIA (VII)	0,00	0,00	0,00	0,00
Passivo atuarial	0,00	0,00	0,00	0,00
Demais dívidas	0,00	0,00	0,00	0,00
DEDUÇÕES (VIII)				
Disponibilidade de caixa bruta	0,00	0,00	0,00	0,00
Investimentos	0,00	0,00	0,00	0,00
Demais haveres financeiros	0,00	0,00	0,00	0,00
() Restos a pagar processados	0,00	0,00	0,00	0,00
DÍVIDA CONSOLIDADA LÍQUIDA PREVIDENCIÁRIA (IX) = (VII - VIII)	0,00	0,00	0,00	0,00
PASSIVOS RECONHECIDOS (X)	0,00	0,00	0,00	0,00
DÍVIDA FISCAL LÍQUIDA PREVIDENCIÁRIA (XI) = (IX - X)	0,00	0,00	0,00	0,00

FONTE: SISTEMA: Aspec Informática - UNIDADE RESPONSÁVEL: Prefeitura Municipal de Jaguaribara - DATA DA EMISSÃO: 30/01/2017 - HORA DA EMISSÃO: 21:21:13

Nota - O valor do item 'II' somente será preenchido se for positivo.



FRANCISCO HOLANDA GUEDES.
 PREFEITO MUNICIPAL



CONASP CONTABILIDADE ASSESSORIA E PROC
 CONTRATA

6º bimestre de 2016 (Novembro a Dezembro)

RREO - ANEXO 6 (LRF, Art 53, inciso III)

R\$ 1,00

RECEITAS PRIMÁRIAS	RECEITAS REALIZADAS		
	PREVISÃO ATUALIZADA	ATÉ O BIMESTRE	ATÉ O BIMESTRE ANO ANTERIOR
RECEITAS PRIMÁRIAS CORRENTES (I)	24.288.700,00	24.386.940,69	21.211.340,01
Receita tributária	779.000,00	721.342,03	816.878,82
IPTU	20.000,00	64.776,42	39.227,20
ISS	350.000,00	282.326,23	358.332,56
ITBI	17.000,00	12.342,00	15.139,52
IRRF	350.000,00	332.945,24	375.175,92
Outras receitas tributárias	42.000,00	28.952,14	29.003,62
Receita patrimonial líquida	0,00	0,00	0,00
Receita patrimonial	145.000,00	138.182,99	151.234,59
() Aplicações financeiras	145.000,00	138.182,99	151.234,59
Transferências correntes	23.472.700,00	23.589.675,75	20.275.120,17
Cota parte do FPM	9.040.000,00	8.806.715,38	8.238.334,29
Cota parte do ICMS	2.680.000,00	2.840.818,77	2.226.907,42
Cota parte do IPVA	240.000,00	240.082,98	224.410,38
Convênios	110.000,00	0,00	0,00
Outras transferências correntes	11.402.700,00	11.702.058,62	9.585.468,08
Demais receitas correntes	37.000,00	75.922,91	119.341,02
Dívida ativa	27.000,00	14.555,53	17.386,35
Diversas receitas correntes	10.000,00	61.367,38	101.954,67
RECEITAS DE CAPITAL (II)	2.066.300,00	1.184.233,00	519.975,80
Operações de crédito (III)	0,00	0,00	0,00
Amortização de empréstimos (IV)	0,00	- 0,00	0,00
Alienação de bens (V)	0,00	0,00	96.000,00
Transferências de capital	2.066.300,00	1.184.233,00	423.975,80
Convênios	1.950.000,00	701.300,00	195.686,40
Outras transferências de capital	116.300,00	482.933,00	228.289,40
RECEITAS PRIMÁRIAS DE CAPITAL (VI) = (II - III - IV - V)	2.066.300,00	1.184.233,00	423.975,80
RECEITA PRIMÁRIA TOTAL (VII) = (I + IV)	26.355.000,00	25.571.173,69	21.635.315,81

INSCRITAS EM RESTOS A

DESPESAS LIQUIDADAS

DESPESAS EMPENHADAS

Ri

6º bimestre de 2016 (Novembro a Dezembro)

DESPESAS PRIMÁRIAS	DOTAÇÃO	ATÉ O BIMESTRE		ATÉ O BIMESTRE		ATÉ O BIMESTRE		EM EXERCÍCIO		PAGAR NÃO PROCESSADAS	
		ATUALIZADA	EXERCÍCIO ATUAL	EXERCÍCIO ANTERIOR	EXERCÍCIO ATUAL	EXERCÍCIO ANTERIOR	EXERCÍCIO ATUAL	EXERCÍCIO ANTERIOR	ATUAL	ANTERIOR	ATUAL
DESPESAS CORRENTES (VIII)	25.437.294,81	22.832.592,89	22.005.503,17	22.775.560,54	21.464.243,54	57.032,35	541.259,63	57.032,35	541.259,63		
Pessoal e encargos sociais	15.676.923,17	15.115.082,46	14.714.213,15	15.115.082,46	14.714.213,15	0,00	0,00	0,00	0,00		
Juros e encargos da dívida (IX)	28.700,00	24.125,40	83.541,22	24.125,40	83.541,22	0,00	0,00	0,00	0,00		
Outras despesas correntes	9.731.671,64	7.693.385,03	7.207.748,80	7.636.352,68	6.666.489,17	57.032,35	541.259,63	57.032,35	541.259,63		
DESPESAS PRIMÁRIAS CORRENTES (X) = (VIII - IX)	25.408.594,81	22.808.467,49	21.921.961,95	22.751.435,14	21.380.702,32	57.032,35	541.259,63	57.032,35	541.259,63		
DESPESAS DE CAPITAL (XI)	937.705,19	599.434,77	862.169,56	599.434,77	506.543,07	0,00	355.626,49	0,00	355.626,49		
Investimentos	618.395,19	290.367,10	745.760,57	290.367,10	390.134,08	0,00	355.626,49	0,00	355.626,49		
Inversões financeiras	0,00	0,00	0,00	0,00	0,00	0,00	0,00	0,00	0,00		
Concessão de empréstimos (XII)	0,00	0,00	0,00	0,00	0,00	0,00	0,00	0,00	0,00		
Aquisição de título de capital já integralizado (XIII)	0,00	0,00	0,00	0,00	0,00	0,00	0,00	0,00	0,00		
Amortização de dívida (XIV)	319.310,00	309.067,67	116.408,99	309.067,67	116.408,99	0,00	0,00	0,00	0,00		
DESPESAS PRIMÁRIAS DE CAPITAL (XV) = (XI - XII - XIII - XIV)	618.395,19	290.367,10	745.760,57	290.367,10	390.134,08	0,00	355.626,49	0,00	355.626,49		
Reserva de contingência (XVI)	125.000,00	0,00	0,00	0,00	0,00	0,00	0,00	0,00	0,00		
Reserva do RPPS (XVII)	0,00	0,00	0,00	0,00	0,00	0,00	0,00	0,00	0,00		
DESPESA PRIMÁRIA TOTAL (XVIII) = (X + XV + XVI + XVII)	26.151.990,00	23.098.834,59	22.667.722,52	23.041.802,24	21.770.836,40	57.032,35	896.886,12	57.032,35	896.886,12		
RESULTADO PRIMÁRIO (XIX) = (VII - XVIII)	203.010,00	2.472.339,10	-1.032.406,71	-	-	-	-	-	-		
SALDOS DE EXERCÍCIOS ANTERIORES	-	-	-	-	-	-	-	-	-		

DISCRIMINAÇÃO DA META FISCAL	VALOR CORRENTE
META DE RESULTADO PRIMÁRIO FIXADA NO ANEXO DE METAS FISCAIS DA LDO PARA O EXERCÍCIO DE REFERÊNCIA	0,00

SALDOS DE EXERCÍCIOS ANTERIORES	VALOR CORRENTE
-	-

FONTE: SISTEMA: Aspec Informática - UNIDADE RESPONSÁVEL: Prefeitura Municipal de Jaguaribara - DATA DA EMISSÃO: 30/01/2017 - HORA DA EMISSÃO: 21:23:08

Francisco Holanda Guedes

FRANCISCO HOLANDA GUEDES.
 PREFEITO MUNICIPAL

[Assinatura]

CONASP CONTABILIDADE, PESQUISA E PROC
 CONTRATO

RELATÓRIO RESUMIDO DA EXECUÇÃO ORÇAMENTÁRIA
DEMONSTRATIVO DOS RESTOS A PAGAR
POR PODER E ÓRGÃO
ORÇAMENTOS FISCAL E DA SEGURIDADE SOCIAL
6º bimestre de 2016 (Novembro a Dezembro)

Ceará
Governo Municipal de Jaguaribara
Consolidado

RREO - ANEXO 7 (LRF, Art 53, inciso V)

R\$ 1,00

PODER / ÓRGÃO	RESTOS A PAGAR PROCESSADOS				
	RESTOS A PAGAR		PROCESSADOS		
	INSCRITOS				
	EM EXERCÍCIOS EM 31 DE DEZ.	PAGOS	CANCELADOS	A PAGAR	
	ANTERIORES EXERC. ANTERIOR	(c)	(d)	(e)=(a+b c d)	
	(a)	(b)			
RESTOS A PAGAR (EXCETO INTRA ORÇAMENTÁRIO (I))	1.630.500,89	2.579.635,73	2.222.186,56	646.995,25	1.340.954,81
Executivo	1.630.500,89	2.579.635,73	2.222.186,56	646.995,25	1.340.954,81
2008-FUNDO MUNICIPAL DE EDUCAÇÃO	0,00	0,00	0,00	0,00	0,00
2011-GABINETE DO PREFEITO	4.183,18	0,00	0,00	4.183,18	0,00
2011-SEC. DA INFRA ESTRUTURA E URBANISMO	286.541,85	0,00	0,00	286.541,85	0,00
2011-SEC.DE AGRICULTURA, MEIO AMB.E REC.	31.857,26	0,00	0,00	31.857,26	0,00
2011-SECRETARIA DE SAÚDE	2.223,11	0,00	0,00	2.223,11	0,00
2011-FUNDO MUNICIPAL DE SAÚDE	59.301,39	0,00	0,00	59.301,39	0,00
2011-SECRETARIA DA EDUCAÇÃO BÁSICA - SED	16.992,65	0,00	0,00	16.992,65	0,00
2011-FUNDO DE MAN.DES.EDUCAÇÃO BÁSICA FU	6.567,81	0,00	0,00	6.567,81	0,00
2011-FUNDO MUNICIPAL DE EDUCAÇÃO F.M.E.	7.146,69	0,00	0,00	7.146,69	0,00
2011-SECRETARIA DA ASSISTÊNCIA SOCIAL -	6.798,41	0,00	0,00	6.798,41	0,00
2011-FUNDO MUNICIPAL DE ASSISTÊNCIA SOCI	3.850,07	0,00	0,00	3.850,07	0,00
2011-SEC. PLANEJ. ADMINISTRAÇÃO E FINANÇ	38.976,08	0,00	0,00	38.976,08	0,00
2011-SECRETARIA DA JUVENTUDE E DA CULTUR	2.586,05	0,00	0,00	2.586,05	0,00
2011-SECRETARIA DE DESPORTO	10.377,02	0,00	0,00	10.377,02	0,00
2012-GABINETE DO PREFEITO	10.976,87	0,00	0,00	10.976,87	0,00
2012-SEC. DA INFRA ESTRUTURA E URBANISMO	139.817,26	0,00	0,00	139.817,26	0,00
2012-SEC.DE AGRICULTURA, MEIO AMB.E REC.	20.758,16	0,00	0,00	20.758,16	0,00
2012-SECRETARIA DE SAÚDE	18.104,66	0,00	0,00	18.104,66	0,00
2012-FUNDO MUNICIPAL DE SAÚDE	67.395,18	0,00	0,00	67.395,18	0,00
2012-SECRETARIA DA EDUCAÇÃO BÁSICA - SED	50.166,93	0,00	0,00	50.166,93	0,00
2012-FUNDO DE MAN.DES.EDUCAÇÃO BÁSICA FU	40.911,43	0,00	0,00	40.911,43	0,00
2012-FUNDO MUNICIPAL DE EDUCAÇÃO F.M.E.	67.569,81	0,00	15,48	67.554,33	0,00
2012-SECRETARIA DA ASSISTÊNCIA SOCIAL -	42.632,33	0,00	0,00	42.632,33	0,00
2012-FUNDO MUNICIPAL DE ASSISTÊNCIA SOCI	29.788,65	0,00	0,00	29.788,65	0,00
2012-SEC. PLANEJ. ADMINISTRAÇÃO E FINANÇ	62.282,74	0,00	0,00	62.282,74	0,00
2012-SECRETARIA DA JUVENTUDE E DA CULTUR	20.786,75	0,00	0,00	20.786,75	0,00

RELATÓRIO RESUMIDO DA EXECUÇÃO ORÇAMENTÁRIA
DEMONSTRATIVO DOS RESTOS A PAGAR
POR PODER E ÓRGÃO
ORÇAMENTOS FISCAL E DA SEGURIDADE SOCIAL
6º bimestre de 2016 (Novembro a Dezembro)

Ceará
Governo Municipal de Jaguaribara
Consolidado

RREO - ANEXO 7 (LRF, Art 53, inciso V)

R\$ 1,00

FODER / ÓRGÃO	RESTOS A PAGAR					PROCESSADOS	A PAGAR
	INSCRITOS		PAGOS	CANCELADOS	(e)=(a+b c d)		
	EM EXERCÍCIOS EM 31 DE DEZ. ANTERIORES	EXERC. ANTERIOR					
2012-SECRETARIA DO TURISMO	2.150,00	0,00	0,00	0,00	0,00	2.150,00	
2012-SECRETARIA DE DESPORTO	1.709,87	0,00	0,00	0,00	0,00	1.709,87	
2013-Gabinete do Prefeito	0,30	0,00	0,00	0,00	0,00	0,30	
2013-Sec. da Infra Estrutura e Urbanismo	6.437,79	0,00	0,00	0,00	0,00	6.437,79	
2013-Sec.de Agricultura, Meio Amb.e Rec.	300,00	0,00	0,00	0,00	0,00	300,00	
2013-Secretaria de Saúde	19.903,62	0,00	7.829,00	0,00	0,00	12.074,62	
2013-Fundo Municipal de Saúde	17.137,08	0,00	498,00	0,00	0,00	16.639,08	
2013-Secretaria da Educação Básica - Sed	9.554,84	0,00	5.854,35	0,00	0,00	3.700,49	
2013-Fundo Municipal de Educação F.M.E.	508,98	0,00	0,00	0,00	0,00	508,98	
2013-Fundo Municipal de Assistência Soci	850,00	0,00	0,00	0,00	0,00	850,00	
2013-Sec. Planej. Administração e Financ	11.209,80	0,00	0,00	0,00	0,00	11.209,80	
2013-Secretaria da Juventude e da Cultur	127,82	0,00	0,00	0,00	0,00	127,82	
2013-Secretaria do Turismo	2.000,00	0,00	0,00	0,00	0,00	2.000,00	
2014-Gabinete do Prefeito	4.137,10	0,00	775,18	0,00	0,00	3.361,92	
2014-Sec. Planej. Administração e Financ	18.264,03	0,00	3.358,40	0,00	0,00	14.905,63	
2014-Sec.de Agricultura, Meio Amb.e Rec.	23.532,99	0,00	2.103,20	0,00	0,00	21.429,79	
2014-Sec. da Infra Estrutura e Urbanismo	126.866,62	0,00	45.373,54	0,00	0,00	81.493,08	
2014-Fundo Municipal de Saúde	210.666,21	0,00	21.130,12	0,00	0,00	189.536,09	
2014-Fundo Municipal de Educação FME	80.383,07	0,00	28.329,10	0,00	0,00	52.053,97	
2014-Fundo de Man.Des.Educação Básica FU	36.976,54	0,00	0,00	0,00	0,00	36.976,54	
2014-Secretaria da Assistência Social -	6.714,35	0,00	4.620,60	0,00	0,00	2.093,75	
2014-Fundo Municipal de Assistência Soci	0,01	0,00	0,00	0,00	0,00	0,01	
2014-Sec. de Cultura, Desporto e Juventu	2.477,53	0,00	2.477,53	0,00	0,00	0,00	
2015-Gabinete do Prefeito	0,00	63.525,38	60.052,57	3.472,81	0,00	0,00	
2015-Sec. Planej. Administração e Financ	0,00	145.121,91	137.465,61	7.656,30	0,00	0,00	
2015-Sec.de Agricultura, Meio Amb.e Rec.	0,00	48.638,86	41.747,84	1.666,69	0,00	5.224,33	
2015-Sec. da Infra Estrutura e Urbanismo	0,00	368.720,65	113.066,95	3.942,70	0,00	251.711,00	
2015-Sec. Desenv.Econ, Turismo, Aquic.e	0,00	17.093,99	15.902,17	1.191,82	0,00	0,00	
2015-Fundo Municipal de Saúde	0,00	622.498,06	532.141,55	46.895,75	0,00	43.460,76	
2015-Fundo Municipal de Educação FME	0,00	456.678,07	451.794,17	0,00	0,00	4.883,90	

RREO - ANEXO 7 (LRF, Art 53, inciso V)

R\$ 1,00

PODER / ÓRGÃO	RESTOS A PAGAR					A PAGAR
	PROCESSADOS					
	INSCRITOS					
	EM EXERCÍCIOS ANTERIORES	EM EXERCÍCIOS EM 31 DE DEZ. ANTERIORES	PAGOS	CANCELADOS		
	(a)	(b)	(c)	(d)	(e) = (a+b+c+d)	
2015-Fundo de Man.Des.Educação Básica FU	0,00	743.414,49	645.154,31	98.260,18		0,00
2015-Secretaria da Assistência Social -	0,00	53.496,28	50.728,02	2.648,26		120,00
2015-Fundo Municipal de Assistência Soci	0,00	21.059,91	19.935,80	1.124,11		0,00
2015-Sec. de Cultura, Desporto e Juventu	0,00	39.388,13	31.833,07	2.735,06		4.820,00
Legislativo	0,00	0,00	0,00	0,00		0,00
2015-Câmara Municipal de Jaguaribara	0,00	0,00	0,00	0,00		0,00
Judiciário	0,00	0,00	0,00	0,00		0,00
Munistério Público	0,00	0,00	0,00	0,00		0,00
RESTOS A PAGAR (INTRA ORÇAMENTÁRIO (II))	0,00	0,00	0,00	0,00		0,00
TOTAL (III) = (I) + (II)	1.630.500,89	2.579.635,73	2.222.186,56	646.995,25		1.340.954,81

RREO - ANEXO 7 (LRF, Art. 53, inciso V)

R\$ 1,00

PODER / ÓRGÃO	RESTOS A PAGAR NÃO PROCESSADOS						A PAGAR (f)=(a+b+d+e)
	INSCRITOS	EXERCÍCIOS ANTERIORES	EXERC. ANTERIOR	LIQUIDADOS	PAGOS	CANCELADOS	
	(a)	(b)	(c)	(d)	(e)	(f)	
RESTOS A PAGAR (EXCETO INTRA ORÇAMENTÁRIO (I))	2.213.081,70	1.068.255,80	1.261.308,92	1.100.376,17	963.946,44	1.217.014,89	
Executivo	2.213.081,70	1.061.455,80	1.254.508,92	1.093.576,17	963.946,44	1.217.014,89	
2008-FUNDO MUNICIPAL DE EDUCAÇÃO	37.357,12	0,00	0,00	0,00	37.357,12	-37.357,12	
2011-GABINETE DO PREFEITO	8.366,36	0,00	0,00	0,00	4.183,18	0,00	
2011-SEC. DA INFRA ESTRUTURA E URBANISMO	911.986,32	0,00	50.039,16	50.039,16	286.541,85	-50.039,16	
2011-SEC. DE AGRICULTURA, MEIO AMB. E REC.	63.714,52	0,00	0,00	0,00	31.857,26	0,00	
2011-SECRETARIA DE SAÚDE	4.446,22	0,00	0,00	0,00	2.223,11	0,00	
2011-FUNDO MUNICIPAL DE SAÚDE	118.602,78	0,00	0,00	0,00	59.301,39	0,00	
2011-SECRETARIA DA EDUCAÇÃO BÁSICA - SED	33.985,30	0,00	0,00	0,00	16.992,65	0,00	
2011-FUNDO DE MAN. DES. EDUCAÇÃO BÁSICA FU	13.135,62	0,00	0,00	0,00	6.567,81	0,00	
2011-FUNDO MUNICIPAL DE EDUCAÇÃO F.M.E.	14.293,38	0,00	0,00	0,00	7.146,69	0,00	
2011-SECRETARIA DA ASSISTÊNCIA SOCIAL -	13.596,82	0,00	0,00	0,00	6.798,41	0,00	
2011-FUNDO MUNICIPAL DE ASSISTÊNCIA SOCI	7.700,14	0,00	0,00	0,00	3.850,07	0,00	
2011-SEC. PLANEJ. ADMINISTRAÇÃO E FINANÇ	77.952,16	0,00	0,00	0,00	38.976,08	0,00	
2011-SECRETARIA DA JUVENTUDE E DA CULTUR	5.172,10	0,00	0,00	0,00	2.586,05	0,00	
2011-SECRETARIA DE DESPORTO	20.754,04	0,00	0,00	0,00	10.377,02	0,00	
2012-GABINETE DO PREFEITO	0,00	0,00	0,00	0,00	0,00	10.976,87	
2012-SEC. DA INFRA ESTRUTURA E URBANISMO	64.264,24	0,00	0,00	0,00	0,00	139.817,26	
2012-SEC. DE AGRICULTURA, MEIO AMB. E REC.	0,00	0,00	0,00	0,00	0,00	20.758,16	
2012-SECRETARIA DE SAÚDE	0,00	0,00	0,00	0,00	0,00	18.104,66	
2012-FUNDO MUNICIPAL DE SAÚDE	0,00	0,00	0,00	0,00	0,00	67.395,18	
2012-SECRETARIA DA EDUCAÇÃO BÁSICA - SED	0,00	0,00	0,00	0,00	0,00	50.166,93	
2012-FUNDO DE MAN. DES. EDUCAÇÃO BÁSICA FU	0,00	0,00	0,00	0,00	0,00	40.911,43	
2012-FUNDO MUNICIPAL DE EDUCAÇÃO F.M.E.	1.076,58	0,00	0,00	0,00	0,00	67.569,81	
2012-SECRETARIA DA ASSISTÊNCIA SOCIAL -	0,00	0,00	0,00	0,00	0,00	42.632,33	
2012-FUNDO MUNICIPAL DE ASSISTÊNCIA SOCI	0,00	0,00	0,00	0,00	0,00	29.788,65	
2012-SEC. PLANEJ. ADMINISTRAÇÃO E FINANÇ	0,00	0,00	0,00	0,00	0,00	62.282,74	
2012-SECRETARIA DA JUVENTUDE E DA CULTUR	0,00	0,00	0,00	0,00	0,00	20.786,75	

RREO - ANEXO 7 (LRF, Art 53, inciso V)

R\$ 1,00

PODER / ÓRGÃO	RESTOS A PAGAR NÃO PROCESSADOS						A PAGAR (f)=(a+b+d+e)
	INSCRITOS			CANCELADOS			
	EM EXERCÍCIOS ANTERIORES	EM EXERCÍCIOS EM 31 DE DEZ. ANTERIORES	LIQUIDADOS	PAGOS	PAGOS		
(a)	(b)	(c)	(d)	(e)	(f)		
2012-SECRETARIA DO TURISMO	0,00	0,00	0,00	0,00	0,00	0,00	2.150,00
2012-SECRETARIA DE DESPORTO	0,00	0,00	0,00	0,00	0,00	0,00	1.709,87
2013-Gabinete do Prefeito	0,00	0,00	0,00	0,00	0,00	0,00	0,30
2013-Sec. da Infra Estrutura e Urbanismo	122.737,67	0,00	0,00	0,00	122.737,67	-116.299,88	300,00
2013-Sec.de Agricultura, Meio Amb.e Rec.	0,00	0,00	0,00	0,00	0,00	0,00	19.903,62
2013-Secretaria de Saúde	304.916,28	0,00	144.470,01	50.605,67	0,00	-127.332,93	9.554,84
2013-Secretaria da Educação Básica - Sed	0,00	0,00	0,00	0,00	0,00	0,00	508,98
2013-Fundo Municipal de Educação F.M.E.	0,00	0,00	0,00	0,00	0,00	0,00	850,00
2013-Fundo Municipal de Assistência Soci	0,00	0,00	0,00	0,00	0,00	0,00	11.209,80
2013-Sec. Planej. Administração e Finanç	0,00	0,00	0,00	0,00	0,00	0,00	127,82
2013-Secretaria da Juventude e da Cultur	0,00	0,00	0,00	0,00	0,00	0,00	2.000,00
2013-Secretaria do Turismo	0,00	0,00	0,00	0,00	0,00	0,00	4.137,10
2014-Gabinete do Prefeito	9.000,00	0,00	0,00	0,00	9.000,00	0,00	9.264,03
2014-Sec. Planej. Administração e Finanç	0,00	0,00	0,00	0,00	0,00	0,00	23.532,99
2014-Sec.de Agricultura, Meio Amb.e Rec.	0,00	0,00	0,00	0,00	0,00	0,00	126.866,62
2014-Sec. da Infra Estrutura e Urbanismo	58.683,54	0,00	0,00	0,00	0,00	0,00	210.666,21
2014-Fundo Municipal de Saúde	317.620,51	0,00	285.998,77	285.998,77	28.075,26	-233.690,96	36.976,54
2014-Fundo Municipal de Educação FME	0,00	0,00	0,00	0,00	0,00	0,00	6.714,35
2014-Fundo de Man.Des.Educação Básica FU	0,00	0,00	0,00	0,00	0,00	0,00	-1.919,99
2014-Secretaria da Assistência Social -	3.720,00	0,00	0,00	0,00	1.920,00	0,00	2.477,53
2014-Fundo Municipal de Assistência Soci	0,00	0,00	0,00	0,00	0,00	0,00	0,00
2014-Sec. de Cultura, Desporto e Juventu	0,00	4.626,21	1.153,40	1.153,40	3.472,81	0,00	0,00
2015-Gabinete do Prefeito	0,00	39.777,88	25.785,18	22.876,06	13.992,70	0,00	0,00
2015-Sec. Planej. Administração e Finanç	0,00	42.216,61	29.808,84	19.901,56	12.407,77	0,00	0,00
2015-Sec.de Agricultura, Meio Amb.e Rec.	0,00	534.650,09	471.917,88	433.446,55	62.732,21	0,00	0,00
2015-Sec. da Infra Estrutura e Urbanismo	0,00	1.191,82	0,00	0,00	1.191,82	0,00	0,00
2015-Sec. Desenv.Econ, Turismo, Aquic.e	0,00	256.566,30	177.536,21	172.149,69	79.030,09	0,00	0,00
2015-Fundo Municipal de Saúde	0,00	49.578,51	41.543,89	33.746,73	8.034,62	0,00	0,00

RREO - ANEXO 7 (LRF, Art 53, inciso V)

R\$ 1,00

PODER / ÓRGÃO	RESTOS A PAGAR NÃO PROCESSADOS					
	INSCRITOS	EXERC. ANTERIOR	LIQUIDADOS	PAGOS	CANCELADOS	A PAGAR
	(a)	(b)	(c)	(d)	(e)	(f)=(a+b+d+e)
2015-Fundo de Man.Des.Educação Básica FU	0,00	98.260,18	0,00	0,00	98.260,18	0,00
2015-Secretaria da Assistência Social -	0,00	11.982,12	8.479,75	7.658,75	3.502,37	0,00
2015-Fundo Municipal de Assistência Soci	0,00	15.709,20	14.415,01	14.415,01	1.294,19	0,00
2015-Sec. de Cultura, Desporto e Juventu	0,00	6.896,88	3.360,82	1.584,82	3.536,06	0,00
Legislativo	0,00	6.800,00	6.800,00	6.800,00	0,00	0,00
2015-Câmara Municipal de Jaguaribara	0,00	6.800,00	6.800,00	6.800,00	0,00	0,00
Judiciário	0,00	0,00	0,00	0,00	0,00	0,00
Ministério Público	0,00	0,00	0,00	0,00	0,00	0,00
RESTOS A PAGAR (INTRA ORÇAMENTÁRIO (II))	0,00	0,00	0,00	0,00	0,00	0,00
TOTAL (III)=(I)+(II)	2.213.081,70	1.068.255,80	1.261.308,92	1.100.376,17	963.946,44	1.217.014,89

TOTAL DOS SALDOS A PAGAR (III e)+(III f) = 2.557.969,70


FONTE: SISTEMA: Aspec Informática - UNIDADE RESPONSÁVEL: Prefeitura Municipal de Jaguaribara - DATA DA EMISSÃO: 30/01/2017 - HORA DA EMISSÃO: 21:39:53

NOTAS: - Os movimentos de 'liquidação de restos a pagar', 'anulação de liquidação de restos a pagar', 'anulação de pagamento' e 'reinscrição' não possuem colunas específicas neste modelo do STN, tendo sido alocados na coluna mais semelhante.

- Mesmo que o balanço de 2016 esteja encerrado, neste relatório não constam os restos a pagar inscritos em 2016



FRANCISCO HOLANDA GUEDES.
 PREFEITO MUNICIPAL



CONASP CONTABILIDADE E RESPOSTA E PROC
 CONTADOR

R\$ 1,00

RECEITAS DO ENSINO

RECEITA RESULTANTE DE IMPOSTOS (caput do art. 212 da Constituição)	PREVISÃO		PREVISÃO		RECEITAS REALIZADAS	
	INICIAL	ATUALIZADA	INICIAL	ATUALIZADA	ATÉ O BIMESTRE	%
	(a)	(b)	(a)	(b)	(c) = (b/a)x100	
1 - RECEITAS DE IMPOSTOS	737.000,00	737.000,00	737.000,00	737.000,00	692.389,89	93,95
1.1 - Receita resultante do imposto sobre a Propriedade Predial e Territorial Urbana - IPTU	20.000,00	20.000,00	20.000,00	20.000,00	64.776,42	323,88
1.1.1 - IPTU	20.000,00	20.000,00	20.000,00	20.000,00	64.776,42	323,88
1.1.2 - Multa, juros de mora e outros encargos do IPTU	0,00	0,00	0,00	0,00	0,00	0,00
1.1.3 - Dívida ativa do IPTU	0,00	0,00	0,00	0,00	0,00	0,00
1.1.4 - Multa, juros de mora, atualização monetária e outros encargos da dívida ativa do IPTU	0,00	0,00	0,00	0,00	0,00	0,00
1.1.5 - Deduções da receita do IPTU	0,00	0,00	0,00	0,00	0,00	0,00
1.2 - Receita resultante do imposto sobre transmissão 'inter vivos' - ITBI	17.000,00	17.000,00	17.000,00	17.000,00	12.342,00	72,60
1.2.1 - ITBI	17.000,00	17.000,00	17.000,00	17.000,00	12.342,00	72,60
1.2.2 - Multa, juros de mora e outros encargos do ITBI	0,00	0,00	0,00	0,00	0,00	0,00
1.2.3 - Dívida ativa do ITBI	0,00	0,00	0,00	0,00	0,00	0,00
1.2.4 - Multa, juros de mora, atualização monetária e outros encargos da dívida ativa do ITBI	0,00	0,00	0,00	0,00	0,00	0,00
1.2.5 - Deduções da receita do ITBI	0,00	0,00	0,00	0,00	0,00	0,00
1.3 - Receita resultante do imposto sobre serviços de qualquer natureza - ISS	350.000,00	350.000,00	350.000,00	350.000,00	282.326,23	80,66
1.3.1 - ISS	350.000,00	350.000,00	350.000,00	350.000,00	282.326,23	80,66
1.3.2 - Multa, juros de mora e outros encargos do ISS	0,00	0,00	0,00	0,00	0,00	0,00
1.3.3 - Dívida ativa do ISS	0,00	0,00	0,00	0,00	0,00	0,00
1.3.4 - Multa, juros de mora, atualização monetária e outros encargos da dívida ativa do ISS	0,00	0,00	0,00	0,00	0,00	0,00
1.3.5 - Deduções da receita do ISS	0,00	0,00	0,00	0,00	0,00	0,00
1.4 - Receita resultante do imposto de renda retido na fonte - IRRF	350.000,00	350.000,00	350.000,00	350.000,00	332.945,24	95,13
1.4.1 - IRRF	350.000,00	350.000,00	350.000,00	350.000,00	332.945,24	95,13
1.4.2 - Multa, juros de mora e outros encargos do IRRF	0,00	0,00	0,00	0,00	0,00	0,00
1.4.3 - Dívida ativa do IRRF	0,00	0,00	0,00	0,00	0,00	0,00
1.4.4 - Multa, juros de mora, atualização monetária e outros encargos da dívida ativa do IRRF	0,00	0,00	0,00	0,00	0,00	0,00
1.4.5 - Deduções da receita do IRRF	0,00	0,00	0,00	0,00	0,00	0,00

	RECEITAS ADICIONAIS PARA FINANCIAMENTO DO ENSINO			RECEITAS REALIZADAS			
	PREVISÃO INICIAL	PREVISÃO ATUALIZADA (a)	ATÉ O BIMESTRE (b)	PREVISÃO INICIAL	PREVISÃO ATUALIZADA (a)	ATÉ O BIMESTRE (b)	% (c) = (b/a)x100
1.5 - Receita resultante do imposto territorial rural - ITR	0,00	0,00	0,00	0,00	0,00	0,00	0,00
1.5.1 - ITR	0,00	0,00	0,00	0,00	0,00	0,00	0,00
1.5.2 - Multa, juros de mora e outros encargos do ITR	0,00	0,00	0,00	0,00	0,00	0,00	0,00
1.5.3 - Dívida ativa do ITR	0,00	0,00	0,00	0,00	0,00	0,00	0,00
1.5.4 - Multa, juros de mora, atualização monetária e outros encargos da dívida ativa do ITR	0,00	0,00	0,00	0,00	0,00	0,00	0,00
1.5.5 - Deduções da receita do ITR	0,00	0,00	0,00	0,00	0,00	0,00	0,00
2 - RECEITA DE TRANSFERÊNCIAS CONSTITUCIONAIS E LEGAIS	15.664.000,00	15.664.000,00	15.658.943,23	15.664.000,00	15.664.000,00	15.658.943,23	99,97
2.1 - Cota parte do FPM	11.985.000,00	11.985.000,00	11.783.099,09	11.985.000,00	11.985.000,00	11.783.099,09	98,32
2.1.1 - Parcela referente à CF, art. 159, I, alínea b	11.300.000,00	11.300.000,00	11.001.591,75	11.300.000,00	11.300.000,00	11.001.591,75	97,36
2.1.2 - Parcela referente à CF, art. 159, I, alínea d	435.000,00	435.000,00	456.843,08	435.000,00	435.000,00	456.843,08	105,02
2.1.3 - Parcela referente à CF, art. 159, I, alínea e	250.000,00	250.000,00	324.664,26	250.000,00	250.000,00	324.664,26	129,87
2.2 - Cota parte do ICMS	3.350.000,00	3.350.000,00	3.551.023,14	3.350.000,00	3.350.000,00	3.551.023,14	106,00
2.3 - ICMS - desoneração - L.C. 87/1996	10.000,00	10.000,00	11.456,88	10.000,00	10.000,00	11.456,88	114,57
2.4 - Cota parte IPI - Exportação	14.000,00	14.000,00	10.904,46	14.000,00	14.000,00	10.904,46	77,89
2.5 - Cota parte ITR	5.000,00	5.000,00	2.356,73	5.000,00	5.000,00	2.356,73	47,13
2.6 - Cota parte IPVA	300.000,00	300.000,00	300.102,93	300.000,00	300.000,00	300.102,93	100,03
2.7 - Cota parte IOF ouro	0,00	0,00	0,00	0,00	0,00	0,00	0,00
3 - TOTAL DA RECEITA DE IMPOSTOS (1 + 2)	16.401.000,00	16.401.000,00	16.351.333,12	16.401.000,00	16.401.000,00	16.351.333,12	99,70
4 - RECEITAS DE APLICAÇÃO FINANCEIRA DE OUTROS RECURSOS DE IMPOSTOS VINCULADOS AO ENSINO							
5 - RECEITAS DE TRANSFERÊNCIAS DO FNDE							
5.1 - Transferências do salário educação	734.500,00	734.500,00	914.489,14	734.500,00	734.500,00	914.489,14	124,50
5.2 - Transferências diretas - PDDE	300.000,00	300.000,00	313.993,24	300.000,00	300.000,00	313.993,24	104,66
5.3 - Transferências diretas - PNATE	0,00	0,00	0,00	0,00	0,00	0,00	0,00
5.4 - Transferências diretas - PNATE	241.500,00	241.500,00	252.444,00	241.500,00	241.500,00	252.444,00	104,53
5.5 - Outras transferências do FNDE	153.000,00	153.000,00	311.920,37	153.000,00	153.000,00	311.920,37	203,87
5.6 - Aplicação financeira dos recursos do FNDE	40.000,00	40.000,00	0,00	40.000,00	40.000,00	0,00	0,00
6 - RECEITAS DE TRANSFERÊNCIAS DE CONVÊNIO							
6.1 - Transferências de convênios	360.000,00	360.000,00	179,83	360.000,00	360.000,00	179,83	0,05
6.2 - Aplicação financeira dos recursos de convênios	360.000,00	360.000,00	0,00	360.000,00	360.000,00	0,00	0,00
7 - RECEITA DE OPERAÇÕES DE CRÉDITO							
7.1 - Operações de crédito	0,00	0,00	179,83	0,00	0,00	179,83	0,00
7.2 - Operações de crédito	0,00	0,00	0,00	0,00	0,00	0,00	0,00

Ar

8 - OUTRAS RECEITAS PARA FINANCIAMENTO DO ENSINO | 0,00 | 0,00 | 477.700,31 | 0,00

9 - TOTAL DAS RECEITAS ADICIONAIS PARA FINANCIAMENTO DO ENSINO (4+5+6+7+8) | 1.094.500,00 | 1.094.500,00 | 1.392.369,28 | 127,22

FUNDEB

RECEITAS DO FUNDEB	PREVISÃO INICIAL	PREVISÃO ATUALIZADA (a)	RECEITAS REALIZADAS	
			ATÉ O BIMESTRE (b)	% (c) = (b/a)x100
10 - RECEITAS DESTINADAS AO FUNDEB	2.995.800,00	2.995.800,00	2.969.825,07	99,13
10.1 - Cota parte FPM destinado ao Fundeb (20% de 2.1.1.1)	2.260.000,00	2.260.000,00	2.194.876,37	97,12
10.2 - Cota parte ICMS destinado ao Fundeb (20% de 2.2)	670.000,00	670.000,00	710.204,37	106,00
10.3 - Cota parte ICMS desonerado destinado ao Fundeb (20% de 2.3)	2.000,00	2.000,00	2.100,34	105,02
10.4 - Cota parte IPI destinado ao Fundeb (20% de 2.4)	2.800,00	2.800,00	2.152,77	76,88
10.5 - Cota parte ITR destinado ao Fundeb (20% de (1.5 + 2.5))	1.000,00	1.000,00	471,27	47,13
10.5 - Cota parte IPVA destinado ao Fundeb (20% de 2.6)	60.000,00	60.000,00	60.019,95	100,03
11 - RECEITAS RECEBIDAS DO FUNDEB	7.320.000,00	7.320.000,00	7.424.911,72	101,43
11.1 - Transferência de recursos do Fundeb	5.300.000,00	5.300.000,00	5.426.050,91	102,38
11.2 - Complementação da União ao Fundeb	2.000.000,00	2.000.000,00	1.978.991,34	98,95
11.3 - Receita de aplicação financeira dos recursos do Fundeb	20.000,00	20.000,00	19.869,47	0,00
12 - RESULTADO LÍQUIDO DAS TRANSFERÊNCIAS DO FUNDEB (11.1 - 10)	2.304.200,00	2.304.200,00	2.456.225,84	106,60

[SE RESULTADO LÍQUIDO DA TRANSFERÊNCIA (12)>0] = ACRÉSCIMO RESULTANTE DAS TRANSFERÊNCIAS DO FUNDEB
 [SE RESULTADO LÍQUIDO DA TRANSFERÊNCIA (12)<0] = DECRÉSCIMO RESULTANTE DAS TRANSFERÊNCIAS DO FUNDEB

DESPESAS DO FUNDEB	DOTAÇÃO INICIAL	DOTAÇÃO ATUALIZADA (d)	DESPESAS EMPENHADAS		DESPESAS LIQUIDADAS		INSCRITAS EM RESTOS A PAGAR NÃO PROCESSADOS (f)
			ATÉ O BIMESTRE (e)	% (f) = (e/d)x100	ATÉ O BIMESTRE (e)	% (h) = (g/d)x100	
13 - PAGAMENTO DOS PROFISSIONAIS DO MAGISTÉRIO	5.118.470,31	5.754.715,40	5.683.387,36	98,76	5.683.387,36	98,76	0,00
13.1 - Com educação infantil	707.326,02	793.384,02	776.616,03	97,89	776.616,03	97,89	0,00

13.2 - Com educação fundamental	4.411.144,29	4.961.331,38	4.906.771,33	98,90	4.906.771,33	98,90	0,00
14-OUTRAS DESPESAS	2.228.529,69	2.506.484,60	2.478.912,97	98,90	2.478.912,97	98,90	0,00
14.1 - Com educação infantil	673,98	755,98	740,00	97,89	740,00	97,89	0,00
14.2 - Com educação fundamental	2.227.855,71	2.505.728,62	2.478.172,97	98,90	2.478.172,97	98,90	0,00
15 - Total das despesas do Fundeb	7.347.000,00	8.261.200,00	8.162.300,33	98,80	8.162.300,33	98,80	0,00

DEDUÇÕES PARA FINS DO LIMITE DO FUNDEB PARA PAGAMENTO DOS PROFISSIONAIS DO MAGISTÉRIO

	VALOR
16- Restos a pagar inscritos no exercício sem disponibilidade financeira de recursos do Fundeb	0,00
16.1 - FUNDEB 60%	0,00
16.2 - FUNDEB 40%	0,00
17- Despesas custeadas com o 'superavit' financeiro do exercício ante	0,00
17.1 - FUNDEB 60%	0,00
17.2 - FUNDEB 40%	0,00

18- Total de deduções consideradas para fins do limite do Fundeb (16+17)

19- Total das despesas do FUNDEB para fins de limites (15-18)	8.162.300,33
19.1 - Mínimo de 60% do FUNDEB na remuneração do Magistério $(13 - (16.1 + 17.1)) / ((11) \times 100) \%$	76,54
19.2 - Mínimo de 40% de despesa com MDE, que não remuneração do ma $(14 - (16.2 + 17.2)) / ((11) \times 100) \%$	33,39
19.3 - Máximo de 5% não aplicado no exercício $(100 - (19.1 + 19.2)) \%$	0,00

CONTROLE DA UTILIZAÇÃO DE RECURSOS NO EXERCÍCIO SUBSEQUENTE

	VALOR
20- Recursos recebidos do fundeb em exercício anterior que não foram utilizados	0,00
21- Despesas custeadas com o saldo do item 20 até o bimestre atual	0,00

MANUTENÇÃO E DESENVOLVIMENTO DO ENSINO - DESPESAS CUSTEADAS COM A RECEITA RESULTANTE DE IMPOSTOS E RECURSOS DO FUNDEB

	PREVISÃO INICIAL	PREVISÃO ATUALIZADA (a)	RECEITAS REALIZADAS ATÉ O BIMESTRE (b)	% (c) = (b/a) x 100
22- Impostos e transferências destinadas à MDE (25% de 3)	4.100.250,00	4.100.250,00	4.087.833,28	99,70

DESPESAS COM AÇÕES TÍPICAS DE MDE	DOTAÇÃO		DOTAÇÃO ATUALIZADA		DESPESAS EMPENHADAS		DESPESAS LIQUIDADAS		INSCRITAS EM RESTOS A PAGAR	
	INICIAL		(d)		(e)	(f) = (e/d)x100	(g)	(h) = (g/d)x100		(f)
23-Educação infantil	1.001.000,00		1.034.880,00		1.015.397,72	98,12	1.015.397,72	98,12	0,00	0,00
23.1 - Creche (23.1)	0,00		0,00		0,00	0,00	0,00	0,00	0,00	0,00
23.1.1 - Despesas custeadas com recursos do FUNDEB (23.1.1)	0,00		0,00		0,00	0,00	0,00	0,00	0,00	0,00
23.1.1.2 - Despesas custeadas com outros recursos de impostos (2)	0,00		0,00		0,00	0,00	0,00	0,00	0,00	0,00
23.2 - Pré escola (23.2)	1.001.000,00		1.034.880,00		1.015.397,72	98,12	1.015.397,72	98,12	0,00	0,00
23.2.1 - Despesas custeadas com recursos do FUNDEB (23.2.1.1)	708.000,00		794.140,00		777.356,03	97,89	777.356,03	97,89	0,00	0,00
23.2.2 - Despesas custeadas com outros recursos de impostos (2)	293.000,00		240.740,00		238.041,69	98,88	238.041,69	98,88	0,00	0,00
24-Ensino fundamental	8.527.250,00		9.390.610,00		9.392.322,45	100,02	9.390.048,63	99,99	2.273,82	2.273,82
24.1 - Despesas custeadas com recursos do Fundeb	6.639.000,00		7.467.060,00		7.384.944,30	98,90	7.384.944,30	98,90	0,00	0,00
24.2 - Despesas custeadas com outros recursos de impostos	1.888.250,00		1.923.550,00		2.007.378,15	104,36	2.005.104,33	104,24	2.273,82	2.273,82
25-Ensino médio	145.000,00		184.110,00		86.314,02	46,88	86.314,02	46,88	0,00	0,00
26-Ensino superior	30.000,00		20,00		0,00	0,00	0,00	0,00	0,00	0,00
27-Ensino profissional não integrado ao ensino regular	0,00		0,00		0,00	0,00	0,00	0,00	0,00	0,00
28-Outras	0,00		0,00		0,00	0,00	0,00	0,00	0,00	0,00
29 - Total de despesas com ações típicas de MDE	9.703.250,00		10.609.620,00		10.494.034,19	98,91	10.491.760,37	98,89	2.273,82	2.273,82
INDICADORES DO FUNDEB										
30-Resultado líquido das transferências do Fundeb										
31-Despesas custeadas com a complementação do Fundeb no exercício					2.456.225,84					
32-Receita de aplicação financeira dos recursos do Fundeb até o bimestre					1.978.991,34					
33-Despesas custeadas com superavit financeiro do exercício anterior do Fundeb					19.869,47					
34-Despesas custeadas com o 'superavit' financeiro do exercício anterior, de outros recursos de impostos					0,00					
35-Restos a pagar inscritos no exercício sem disponibilidade financeira					27.581,68					
36-Cancelamento no exercício de restos a pagar inscritos com dispon. de recursos de impostos vinculados ao ensino					171.995,25					
37-Total das deduções para fins do limite constitucional					4.654.663,58					
38-Total das despesas para fins de limite ((23 + 24) - 37)					5.753.056,59					

fi

37

39-Mínimo de 25% das receitas resultantes de impostos em MDE (38/3 x 100) %

35,18

OUTRAS INFORMAÇÕES PARA CONTROLE

OUTRAS DESPESAS CUSTEADAS COM RECEITAS ADICIONAIS PARA FINANCIAMENTO DO ENSINO	DOTAÇÃO		DESPESAS EMPENHADAS		DESPESAS LIQUIDADAS		INSCRITAS EM RESTOS A PAGAR	
	INICIAL	ATUALIZADA	ATÉ O BIMESTRE	%	ATÉ O BIMESTRE	%	ATÉ O BIMESTRE	%
	(d)	(e)	(f)=(e/d)x100	(g)	(h)=(g/d)x100	(i)	(j)	(k)
40 - Despesas custeadas com a aplicação financeira de outros recursos impostos vinculados ao ensino	0,00	0,00	0,00	0,00	0,00	0,00	0,00	0,00
41 - Despesas custeadas com a contribuição social do salário educação	15.484,51	15.484,51	15.484,51	100,00	15.484,51	100,00	15.484,51	100,00
42 - Despesas custeadas com operações de crédito	0,00	0,00	0,00	0,00	0,00	0,00	0,00	0,00
43 - Despesas custeadas com outras receitas para financiamento do en	0,00	0,00	0,00	0,00	0,00	0,00	0,00	0,00
44 - Total de outras despesas custeadas com receitas adicionais para financiamento do ensino (40+41+42+43)	15.484,51	15.484,51	15.484,51	100,00	15.484,51	100,00	15.484,51	100,00
45 - Total geral de despesas com MDE (29+44)	10.507.244,88	10.507.244,88	10.507.244,88	100,00	10.507.244,88	100,00	10.507.244,88	100,00

RESTOS A PAGAR INSCRITOS COM DISPONIBILIDADE FINANCEIRA
DE RECURSOS DE IMPOSTOS VINCULADOS AO ENSINO

	A PAGAR ATÉ O BIMESTRE	CANCELADAS EM EM EXERCÍCIO(g)
47 - Restos a pagar de despesas com MDE	392.153,44	0,00
47.1 - Executadas com recursos de impostos ao ensino	196.076,72	0,00
47.2 - Executadas com recursos do FUNDEB	196.076,72	0,00

FLUXO FINANCEIRO DOS RECURSOS DO FUNDEB


	VALOR
48-SALDO FINANCEIRO DO FUNDEB EM 31 DE DEZEMBRO DO EXERCÍCIO ANTERIO	225.857,02
49-(+) INGRESSO DE RECURSOS DO FUNDEB ATÉ O BIMESTRE	7.405.042,25
50-(-) PAGAMENTOS EFETUADOS ATÉ O BIMESTRE	7.583.396,14
50.1-(-) Orçamento do exercício	7.583.396,14

Ai

50.2-() Restos a pagar	0,00
51-(+) RECEITA DE APLICAÇÃO FINANCEIRA DOS RECURSOS DO FUNDEB ATÉ O	19.869,47
52-(=) SALDO FINANCEIRO DO FUNDEB NO EXERCÍCIO ATUAL	67.372,60

FONTE: SISTEMA: Aspec Informática - UNIDADE RESPONSÁVEL: Prefeitura Municipal de Jaguaribara - DATA DA EMISSÃO: 30/01/2017 - HORA DA EMISSÃO: 21:24:44

Notas: - O item 35 exibirá, nos bimestres anteriores a dezembro, o 'valor liquidado e a pagar' sem disponibilidade financeira, para que já se tenha uma 'prévia' do valor que que será deduzido em dezembro. Isto permite que se tenha conhecimento antecipado de deduções que só seriam exibidas em dezembro.



FRANCISCO HOLANDA GUEDES.
PREFEITO MUNICIPAL



CONASP CONTABILIDADE ASSESSORIA E PROC
CONTADOR

RREO - ANEXO 9 (LRF, Art.53, parágrafo 1, inciso I) R\$ 1,00

RECEITAS	PREVISÃO		RECEITAS REALIZADAS				SALDO NÃO REALIZADO (a b)
	ATUALIZADA (a)		(b)				
RECEITAS DE OPERAÇÕES DE CRÉDITO (I)	0,00		0,00				0,00
DESPESAS							
		DOTAÇÃO		DESPESAS		EXECUTAR	
		ATUALIZADA		EMPENHADAS	LIQUIDADAS	INSCRITAS EM	SALDO NÃO EXECUTADO
		(d)		(e)		NÃO PROCESSADOS	(F) = (d - e)
DESPESAS DE CAPITAL	937.705,19		599.434,77		599.434,77		338.270,42
() Incentivos Fiscais a Contribuinte	0,00		0,00		0,00		0,00
() Incentivos Fiscais a Contribuinte por Instituições Financeiras	0,00		0,00		0,00		0,00
DESPESAS DE CAPITAL LÍQUIDAS (II)	937.705,19		599.434,77		599.434,77		338.270,42
RESULTADO PARA AFURAÇÃO DA REGRA DE OURO (III)=(I II)	-937.705,19		-599.434,77				-338.270,42

FONTE: SISTEMA: Aspec Informática - UNIDADE RESPONSÁVEL: Prefeitura Municipal de Jaguaribara - DATA DA EMISSÃO: 30/01/2017 - HORA DA EMISSÃO: 21:34:50

FRANCISCO HOLANDA GUEPES.
 PREFEITO MUNICIPAL

CONASP CONTABILIDADE, ASSESSORIA E PROC
 CONTADOR

EXERCÍCIO	RECEITAS PREVIDENCIÁRIAS (a)	DESPESAS PREVIDENCIÁRIAS (b)	RESULTADO PREVIDENCIÁRIO (c)=(a-b)	SALDO FINANCEIRO DO EXERCÍCIO (d)=(d' exercício anterior) + (c)
2015	0,00	0,00	0,00	0,00
2016	0,00	0,00	0,00	0,00
2017	0,00	0,00	0,00	0,00
2018	0,00	0,00	0,00	0,00
2019	0,00	0,00	0,00	0,00
2020	0,00	0,00	0,00	0,00
2021	0,00	0,00	0,00	0,00
2022	0,00	0,00	0,00	0,00
2023	0,00	0,00	0,00	0,00
2024	0,00	0,00	0,00	0,00
2025	0,00	0,00	0,00	0,00
2026	0,00	0,00	0,00	0,00
2027	0,00	0,00	0,00	0,00
2028	0,00	0,00	0,00	0,00
2029	0,00	0,00	0,00	0,00
2030	0,00	0,00	0,00	0,00
2031	0,00	0,00	0,00	0,00
2032	0,00	0,00	0,00	0,00
2033	0,00	0,00	0,00	0,00
2034	0,00	0,00	0,00	0,00
2035	0,00	0,00	0,00	0,00
2036	0,00	0,00	0,00	0,00
2037	0,00	0,00	0,00	0,00
2038	0,00	0,00	0,00	0,00
2039	0,00	0,00	0,00	0,00
2040	0,00	0,00	0,00	0,00
2041	0,00	0,00	0,00	0,00
2042	0,00	0,00	0,00	0,00
2043	0,00	0,00	0,00	0,00
2044	0,00	0,00	0,00	0,00
2045	0,00	0,00	0,00	0,00
2046	0,00	0,00	0,00	0,00
2047	0,00	0,00	0,00	0,00

RELATÓRIO RESUMIDO DA EXECUÇÃO ORÇAMENTÁRIO
ATUAL DO REGIME PRÓPRIO DE PREVIDÊNCIA SOCIAL DOS SERVIDORES PÚBLICOS
ORÇAMENTOS FISCAL E DA SEGURIDADE SOCIAL
6º bimestre de 2016 (Novembro a Dezembro)

2048		0,00		0,00		0,00		0,00
2049		0,00		0,00		0,00		0,00
2050		0,00		0,00		0,00		0,00
2051		0,00		0,00		0,00		0,00
2052		0,00		0,00		0,00		0,00
2053		0,00		0,00		0,00		0,00
2054		0,00		0,00		0,00		0,00
2055		0,00		0,00		0,00		0,00
2056		0,00		0,00		0,00		0,00
2057		0,00		0,00		0,00		0,00
2058		0,00		0,00		0,00		0,00
2059		0,00		0,00		0,00		0,00
2060		0,00		0,00		0,00		0,00
2061		0,00		0,00		0,00		0,00
2062		0,00		0,00		0,00		0,00
2063		0,00		0,00		0,00		0,00
2064		0,00		0,00		0,00		0,00
2065		0,00		0,00		0,00		0,00
2066		0,00		0,00		0,00		0,00
2067		0,00		0,00		0,00		0,00
2068		0,00		0,00		0,00		0,00
2069		0,00		0,00		0,00		0,00
2070		0,00		0,00		0,00		0,00
2071		0,00		0,00		0,00		0,00
2072		0,00		0,00		0,00		0,00
2073		0,00		0,00		0,00		0,00
2074		0,00		0,00		0,00		0,00
2075		0,00		0,00		0,00		0,00
2076		0,00		0,00		0,00		0,00
2077		0,00		0,00		0,00		0,00
2078		0,00		0,00		0,00		0,00
2079		0,00		0,00		0,00		0,00
2080		0,00		0,00		0,00		0,00
2081		0,00		0,00		0,00		0,00
2082		0,00		0,00		0,00		0,00
2083		0,00		0,00		0,00		0,00
2084		0,00		0,00		0,00		0,00
2085		0,00		0,00		0,00		0,00
2086		0,00		0,00		0,00		0,00
2087		0,00		0,00		0,00		0,00


GOVERNO MUNICIPAL DE JAGUARIBARA
CONTA DE PREVIDÊNCIA SOCIAL DOS SERVIDORES PÚBLICOS
6º bimestre de 2016 (Novembro a Dezembro)

2088		0,00		0,00		0,00		0,00
2089		0,00		0,00		0,00		0,00

FONTE: SISTEMA: Aspec Informática - UNIDADE RESPONSÁVEL: Prefeitura Municipal de Jaguaribara - DATA DA EMISSÃO:08/02/2017 - HORA DA EMISSÃO:21:36:08



FRANCISCO HOLANDA GUEDES,
PREFEITO MUNICIPAL




CONASP CONTABILIDADE ASSESSORIA E PROC
CONTADOR

RREO - ANEXO 11 (LRF, Art. 53, parágrafo 1º inciso III)

R\$ 1.00

RECEITAS	PREVISÃO ATUALIZADA (a)	RECEITAS REALIZADAS (b)	SALDO A REALIZAR (c)=(a-b)
RECEITAS DE CAPITAL - ALIENAÇÃO DE ATIVOS (I)	0,00	0,00	0,00
Alienação de bens móveis	0,00	0,00	0,00
Alienação de bens imóveis	0,00	0,00	0,00
DESPESAS			
DOTAÇÃO ATUALIZADA (d)		DESPESAS PAGAS (e)	PAGAMENTO DE RESTOS A PAGAR (f)
DESPESAS EMPENHADAS		DESPESAS LIQUIDADAS	DESPESAS INSCRITAS EM RESTOS A PAGAR NÃO PROCESSADOS (g)=(d-e)
DESPESAS DE CAPITAL			
Investimentos			
Inversões financeiras			
Amortização de dívidas			
DESPESAS CORRENTES DO REGIME DE PREVIDÊNCIA			
Regime Próprio de Previdência dos Servidores			
SALDO FINANCEIRO A APLICAR	EXERCÍCIO (2015) (h)	EXERCÍCIO (2016) (i) = (Ib) - (IIe+IIIf)	SALDO ATUAL (j) = (IIIh+IIIi)
VALOR (III)			

FONTE: SISTEMA: Aspec Informática - UNIDADE RESPONSÁVEL: Prefeitura Municipal de Jaguaribara - DATA DA EMISSÃO: 30/01/2017 - HORA DA EMISSÃO: 21:35:33



FRANCISCO HOLANDA GUEDES,
 PREFEITO MUNICIPAL


 CONASP CONTABILIDADE, ASSESSORIA E PRO
 CONTADOR

RREO - ANEXO 12 (LC 141/2012, art.35)

R\$ 1,00

	PREVISÃO		PREVISÃO ATUALIZADA (a)	RECEITAS REALIZADAS	
	INICIAL	ATUALIZADA (b)		ATÉ O BIMESTRE	(c) = (b/a)x100 %
RECEITAS PARA AFURAÇÃO DA APLICAÇÃO EM AÇÕES E SERVIÇOS PÚBLICOS DE SAÚDE					
RECEITAS DE IMPOSTOS LÍQUIDA (I)					
Imposto Predial e Territorial Urbano - IPTU	737.000,00	737.000,00	737.000,00	692.389,89	93,95
Imposto sobre Transmissão de Bens Intervivos - ITBI	20.000,00	20.000,00	20.000,00	64.776,42	323,88
Imposto sobre Serviços de Qualquer Natureza - ISS	17.000,00	17.000,00	17.000,00	12.342,00	72,60
Imposto de Renda Retido na Fonte - IRRF	350.000,00	350.000,00	350.000,00	282.326,23	80,66
Imposto Territorial Rural - ITR	350.000,00	350.000,00	350.000,00	332.945,24	95,13
Multas, juros de mora e outros encargos de impostos	0,00	0,00	0,00	0,00	0,00
Dívida ativa de impostos	0,00	0,00	0,00	0,00	0,00
Multas, juros de mora, atualização monetária e outros encargos da dívida ativa de impostos	0,00	0,00	0,00	0,00	0,00
RECEITAS DE TRANSFERÊNCIAS CONSTITUCIONAIS E LEGAIS (II)					
Cota Parte FPM	15.664.000,00	15.664.000,00	15.664.000,00	15.658.943,23	99,97
Cota Parte ITR	11.985.000,00	11.985.000,00	11.985.000,00	11.783.099,09	98,32
Cota Parte IPVA	5.000,00	5.000,00	5.000,00	2.356,73	47,13
Cota Parte ICMS	300.000,00	300.000,00	300.000,00	300.102,93	100,03
Cota Parte IPI - Exportação	3.350.000,00	3.350.000,00	3.350.000,00	3.551.023,14	106,00
Compensações Financeiras Provenientes de Impostos e Transferências constitucionais	14.000,00	14.000,00	14.000,00	10.904,46	77,89
Desoneração ICMS IC 87/97	10.000,00	10.000,00	10.000,00	11.456,88	114,57
Outras	10.000,00	10.000,00	10.000,00	11.456,88	114,57
	0,00	0,00	0,00	0,00	0,00
TOTAL DE RECEITAS PARA AFURAÇÃO DA APLICAÇÃO EM AÇÕES E SERVIÇOS PÚBLICOS DE SAÚDE (III) = I+II	16.401.000,00	16.401.000,00	16.401.000,00	16.351.333,12	99,70

	PREVISÃO		PREVISÃO ATUALIZADA (c)	RECEITAS REALIZADAS	
	INICIAL	ATUALIZADA (d)		ATÉ O BIMESTRE	(d/c)*100 %
RECEITAS ADICIONAIS PARA FINANCIAMENTO DA SAÚDE					
TRANSFERÊNCIAS DE RECURSOS DO SISTEMA ÚNICO DE SAÚDE - SUS (II)					
Provenientes da União	2.397.000,00	2.397.000,00	2.397.000,00	1.991.162,69	83,07
Provenientes do Estado	2.347.000,00	2.347.000,00	2.347.000,00	1.991.162,69	84,84
Desoneração ICMS (IC 87/96)	50.000,00	50.000,00	50.000,00	0,00	0,00
Outras receitas do SUS	0,00	0,00	0,00	0,00	0,00
TRANSFERÊNCIAS VOLUNTÁRIAS	0,00	0,00	0,00	0,00	0,00
	350.000,00	350.000,00	350.000,00	0,00	0,00

ORÇAMENTOS FISCAL E DA SEGURIDADE SOCIAL
 6º bimestre de 2016 (Novembro a Dezembro)

RECEITAS DE OPERAÇÕES DE CRÉDITO VINCULADAS À SAÚDE	0,00	0,00	0,00
OUTRAS RECEITAS PARA FINANCIAMENTO DA SAÚDE	12.000,00	12.000,00	29.944,06
TOTAL DE RECEITAS ADICIONAIS PARA FINANCIAMENTO DA SAÚDE	2.759.000,00	2.759.000,00	2.021.106,75
			73,26

DESPESAS COM SAÚDE (por grupo de natureza de despesa)	DOTAÇÃO		DESPESAS EMPENHADAS		DESPESAS LIQUIDADAS		INSCRITAS EM RESTOS A PAGAR NÃO PROCESSADOS
	INICIAL	ATUALIZADA (e)	ATÉ O BIMESTRE (f)	% (f/e) x 100	ATÉ O BIMESTRE (g)	% (g/e) x 100	
DESPESAS CORRENTES	5.114.270,00	7.281.977,00	6.320.934,42	86,80	6.320.934,42	86,80	0,00
Pessoal e encargos sociais	3.184.000,00	4.134.290,00	3.964.821,49	95,90	3.964.821,49	95,90	0,00
Juros e encargos da dívida	0,00	0,00	0,00	0,00	0,00	0,00	0,00
Outras despesas correntes	1.930.270,00	3.147.687,00	2.356.112,93	74,85	2.356.112,93	74,85	0,00
DESPESAS DE CAPITAL	443.920,00	313.770,00	244.471,36	77,91	244.471,36	77,91	0,00
Investimentos	443.920,00	313.770,00	244.471,36	77,91	244.471,36	77,91	0,00
Inversões financeiras	0,00	0,00	0,00	0,00	0,00	0,00	0,00
Amortização de dívidas	0,00	0,00	0,00	0,00	0,00	0,00	0,00
TOTAL DAS DESPESAS COM SAÚDE (IV)	5.558.190,00	7.595.747,00	6.565.405,78	86,44	6.565.405,78	86,44	0,00

DESPESAS COM SAÚDE NÃO COMPUTADAS PARA FINS DE APURAÇÃO DO PERCENTUAL MÍNIMO	DOTAÇÃO		DESPESAS EMPENHADAS		DESPESAS LIQUIDADAS		INSCRITAS EM RESTOS A PAGAR NÃO PROCESSADOS
	INICIAL	ATUALIZADA	ATÉ O BIMESTRE (h)	% (h/IVF) x 100	ATÉ O BIMESTRE (i)	% (i/IVg) x 100	
DESPESAS COM INATIVOS E PENSIONISTAS	0,00	0,00	0,00	0,00	0,00	0,00	0,00
DESPESAS COM ASSISTÊNCIA À SAÚDE QUE NÃO ATENDE AO PRINCÍPIO DE ACESSO UNIVERSAL	0,00	0,00	0,00	0,00	0,00	0,00	0,00
DESPESAS CUSTEADAS COM OUTROS RECURSOS	1.991.162,69	1.991.162,69	1.991.162,69	30,33	1.991.162,69	30,33	0,00
Recursos de transferências do sistema único de saúde - SUS	1.991.162,69	1.991.162,69	1.991.162,69	30,33	1.991.162,69	30,33	0,00
Recursos de operações de crédito	0,00	0,00	0,00	0,00	0,00	0,00	0,00
Outros recursos	0,00	0,00	0,00	0,00	0,00	0,00	0,00
OUTRAS AÇÕES E SERVIÇOS NÃO COMPUTADOS	0,00	0,00	0,00	0,00	0,00	0,00	0,00
RESTOS A PAGAR NÃO PROCESSADOS INSCRITOS INDEVIDAMENTE NO EXERCÍCIO	—	—	0,00	—	0,00	—	—
SEM DISPONIBILIDADE FINANCEIRA	—	—	—	—	—	—	—
DESPESAS CUSTEADAS COM DISPONIBILIDADE DE CAIXA VINCULADA AOS RESTOS A PAGAR CANCELADOS	0,00	0,00	0,00	0,00	0,00	0,00	0,00

DESPESAS CUSTEADAS COM RECURSOS VINCULADOS A PARCELA DO PERCENTUAL MÍNIMO QUE NÃO FOI APLICADA EM AÇÕES E SERVIÇOS DE EM EXERCÍCIOS ANTERIORES	0,00	0,00	0,00	0,00	0,00	0,00	0,00	0,00	0,00
TOTAL DAS DESPESAS COM NÃO COMPUTADAS (V)	1.991.162,69	1.991.162,69	1.991.162,69	1.991.162,69	100,00	1.991.162,69	100,00	0,00	0,00
TOTAL DAS DESPESAS COM AÇÕES E SERVIÇOS PÚBLICOS DE SAÚDE (VI) = (IV + V)	3.567.027,31	5.604.584,31	4.574.243,09	4.574.243,09	81,62	4.574.243,09	81,62	0,00	0,00

PARTICIPAÇÃO DAS DESPESAS COM AÇÕES E SERVIÇOS PÚBLICOS DE SAÚDE NAS RECEITAS DE IMPOSTOS LÍQ. E TRANSF. CONSTITUC. E LEGAIS - LIMITE CONSTITUCIONAL 15% - (VIb/III) * 100 (VII%) 27,97
 VALOR REFERENTE A DIFERENÇA ENTRE O VALOR EXECUTADO E O LIMITE MÍNIMO CONSTITUCIONAL (VIIb (15% x IIIb)) 2.121.543,12

EXECUÇÃO DE RESTOS A PAGAR NÃO PROCESSADOS COM DISPONIBILIDADE DE CAIXA	INSCRITOS	CANCELADOS/ PRESCRITOS	PAGOS	A PAGAR	PARCELA CONSIDERADA NO LIMITE
Inscritos em 2015	0,00	0,00	0,00	0,00	0,00
Inscritos em 2014	0,00	0,00	0,00	0,00	0,00
Inscritos em 2013	0,00	0,00	0,00	0,00	0,00
Inscritos em 2012	0,00	0,00	0,00	0,00	0,00
Inscritos em exercícios anteriores a 2012	0,00	0,00	0,00	0,00	0,00
TOTAL (VIII)	0,00	0,00	0,00	0,00	0,00

CONTROLE DE RESTOS A PAGAR CANCELADOS OU PRESCRITOS PARA FINS DE APLICAÇÃO DA DISPONIBILIDADE DE CAIXA CONFORME Art 24, Par 1º, 2º	RESTOS A PAGAR CANCELADOS OU PRESCRITOS	
	SALDO INICIAL	DESPESAS CUSTEADAS NO EXERC. DE REFERENCIA (NÃO APLICADO)
Restos a pagar cancelados ou prescritos em 2016	0,00	0,00
Restos a pagar cancelados ou prescritos em 2015	0,00	0,00
Restos a pagar cancelados ou prescritos em 2014	0,00	0,00
Restos a pagar cancelados ou prescritos em 2013	0,00	0,00
Restos a pagar cancelados ou prescritos em exercícios anteriores a 2012	0,00	0,00
Total	0,00	0,00


ORÇAMENTOS FISCAL E DA SEGURIDADE SOCIAL
 6º bimestre de 2016 (Novembro a Dezembro)

CONTROLE DO VALOR REFERENTE AO PERCENTUAL MÍNIMO NÃO CUMPRIDO EM EXERCÍCIOS ANTERIORES PARA FINS DE APLICAÇÃO DOS RECURSOS VINCULADOS CONFORME ARTS 25 E 26	LIMITE NÃO CUMPRIDO		DESPESAS CUSTEADAS NO EXERC. DE REFERENCIA	SALDO FINAL (NÃO APLICADO)	DESPESAS EM ENFATIZADAS	ATÉ O BIMESTRE (L)	ATÉ O BIMESTRE (%)	DESPESAS LIQUIDADAS	INSCRITAS EM RESTOS A PAGAR NÃO PROCESSADOS
	SALDO INICIAL	SALDO FINAL							
Restos a pagar cancelados ou prescritos em 2016	0,00	0,00	0,00	0,00				37,85	0,00
Restos a pagar cancelados ou prescritos em 2015	0,00	0,00	0,00	0,00				53,35	0,00
Restos a pagar cancelados ou prescritos em 2014	0,00	0,00	0,00	0,00				0,33	0,00
Restos a pagar cancelados ou prescritos em 2013	0,00	0,00	0,00	0,00				106.544,63	0,00
Restos a pagar cancelados ou prescritos em exercícios anteriores a 2012	0,00	0,00	0,00	0,00				0,00	0,00
Total	0,00	0,00	0,00	0,00				449.328,67	6,84
DESPESAS COM SAÚDE	DOTAÇÃO INICIAL	DOTAÇÃO ATUALIZADA	DESPESAS EM ENFATIZADAS	ATÉ O BIMESTRE (L)	ATÉ O BIMESTRE (%)	DESPESAS LIQUIDADAS	INSCRITAS EM RESTOS A PAGAR NÃO PROCESSADOS		
Atenção básica	2.051.270,00	2.653.987,00	2.484.796,75	37,85	2.484.796,75	37,85	0,00		
Assistência hospitalar e ambulatorial	2.781.920,00	4.224.770,00	3.502.839,57	53,35	3.502.839,57	53,35	0,00		
Suporte profilático e terapêutico	60.000,00	40.000,00	21.896,16	0,33	21.896,16	0,33	0,00		
Vigilância sanitária	140.000,00	135.000,00	106.544,63	1,62	106.544,63	1,62	0,00		
Vigilância epidemiológica	0,00	0,00	0,00	0,00	0,00	0,00	0,00		
Alimentação e nutrição	0,00	0,00	0,00	0,00	0,00	0,00	0,00		
Outras subfunções	525.000,00	541.990,00	449.328,67	6,84	449.328,67	6,84	0,00		
TOTAL DE DESPESAS	5.558.190,00	7.595.747,00	6.565.405,78	100,00	6.565.405,78	100,00	0,00		

FONTE: SISTEMA: Aspec Informática - Unidade Responsável: Prefeitura Municipal de Jaguaribara - DATA DA EMISSÃO: 30/01/2017 - HORA DA EMISSÃO: 21:26:04



FRANCISCO HOLANDA GUEDES
 PREFEITO MUNICIPAL



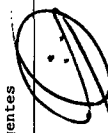
CONASP CONTABILIDADE ACESSÓRIA E PROC
 CONTADOR

6º bimestre de 2016 (Novembro a Dezembro)

RR00 - ANEXO 13 (Lei no. 11.079 de 30.12.2004, arts 22,25 e 28)

R\$ 1,00

ESPECIFICAÇÃO	REGISTROS EFETUADOS EM		SALDO TOTAL (c) = (a+b)
	31 DE DEZEMBRO DO EXERCÍCIO ANTERIOR (a)	EXERCÍCIO ATUAL No bimestre (b)	
TOTAL DE ATIVOS			
Direitos futuros			
Ativos contabilizados na SPE			
Contrapartida para provisões de PPP			
TOTAL DE PASSIVOS (I)			
Obrigações não relacionadas a serviços			
Contrapartida para ativos da SPE			
Provisões de PPP			
GARANTIAS DE PPP (II)			
SALDO LÍQUIDO DE PASSIVOS DE PPP (III) = (I II)			
PASSIVOS CONTINGENTES			
Contraprestações futuras			
Riscos não provisionados			
Outros passivos contingentes			
ATIVOS CONTINGENTES			
Serviços futuros			
Outros ativos contingentes			




Handwritten signature

	EXERCÍCIO ANTERIOR	EXERCÍCIO CORRENTE (EC)	<EC + 1>	<EC + 2>	<EC + 3>	<EC + 4>	<EC + 5>	<EC + 6>	<EC + 7>	<EC + 8>	<EC + 9>
DESPESAS DE PPP											
Do ente federado											
Das estatais não dependentes											
TOTAL DAS DESPESAS											
RECEITA CORRENTE LÍQUIDA (RCL)	21.362.574,60	24.525.123,68									
TOTAL DAS DESPESAS / RCL (%)											
Nota:											

FONTE: SISTEMA: Aspec Informática - UNIDADE RESPONSÁVEL: Prefeitura Municipal de Jaguaribara - DATA DA EMISSÃO: 30/01/2017 - HORA DA EMISSÃO: 21:26:34



FRANCISCO HOLANDA GUEDES.
 PREFEITO MUNICIPAL



CONASP CONTABILIDADE, ASSESSORIA E PROC.
 CONTADOR

RELATÓRIO RESUMIDO DA EXECUÇÃO ORÇAMENTÁRIA
DEMONSTRATIVO SIMPLIFICADO DO REL. RESUMIDO DA EXECUÇÃO ORÇAMENTÁRIA
ORÇAMENTOS FISCAL E DA SEGURIDADE SOCIAL
6º bimestre de 2016 (Novembro a Dezembro)

Ceará
Governo Municipal de Jaguaribara
Consolidado

R\$ 1,00

RRF, Art 48, Anexo XIV

BALANÇO ORÇAMENTÁRIO		Até o Bimestre
RECEITAS		
Previsão Inicial da Receita		26.500.000,00
Previsão Atualizada da Receita		26.500.000,00
Receitas Realizadas		25.709.356,68
Deficit Orçamentário		0,00
Saldos de Exercícios Anteriores (Utilizados para créditos Adicionais)		0,00
DESPESAS		
Dotação inicial		26.500.000,00
Créditos Adicionais		0,00
Dotação Atualizada		26.500.000,00
Despesas Empenhadas		23.432.027,66
Despesas Liquidadas		23.374.995,31
Despesas Pagas		22.061.497,27
Superavit Orçamentário		2.277.329,02
DESPESAS POR FUNÇÃO/SUBFUNÇÃO		
Despesas Empenhadas		23.432.027,66
Despesas Liquidadas		23.374.995,31
RECEITA CORRENTE LÍQUIDA - RCL		
Receita Corrente Líquida		24.525.123,68
RECEITAS E DESPESAS DOS REGIMES DE PREVIDÊNCIA		
Regime Geral de Previdência Social		
Receitas Previdenciárias Realizadas (I)		
Despesas Previdenciárias Liquidadas (II)		
Resultado Previdenciárias Liquidadas (III) = (I - II)		
Regime Próprio de Previdência Social dos Servidores Públicos		
Receitas Previdenciárias Realizadas (IV)		0,00
Despesas Previdenciárias Liquidadas (V)		0,00
Resultado Previdenciário (VI) = (IV - V)		0,00

RESULTADOS NOMINAL E PRIMÁRIO			
	Meta fixada no AMF da LDO (a)	Resultado apurado até o bimestre (b)	% em relação à meta (b/a)
Resultado Nominal	0,00	418.121,42	0,00 %
Resultado Primário	0,00	2.472.339,10	0,00 %

RESTOS A PAGAR POR PODER E MINISTÉRIO PÚBLICO				
	Inscrição	Cancelamento Até o Bimestre	Pagamento Até o Bimestre	Saldo a Pagar
RESTOS A PAGAR PROCESSADOS				
Poder Executivo	4.210.136,62	646.995,25	2.222.186,56	1.500.111,56
Poder Legislativo	0,00	0,00	0,00	0,00
Poder Judiciário	0,00	0,00	0,00	0,00
Ministério Público	0,00	0,00	0,00	0,00
RESTOS A PAGAR NÃO PROCESSADOS				
Poder Executivo	3.274.537,50	963.946,44	1.093.576,17	578.680,57
Poder Legislativo	6.800,00	0,00	6.800,00	0,00
Poder Judiciário	0,00	0,00	0,00	0,00
Ministério Público	0,00	0,00	0,00	0,00
TOTAL	7.491.474,12	1.610.941,69	3.322.562,73	2.078.792,13

DESPESAS COM AÇÕES TÍPICAS DE MANUTENÇÃO E DESENVOLVIMENTO DO ENSINO			
	Valor Apurado Até o Bimestre	Limites Constitucionais Anuais	% Aplicado Até o Bimestre
		% Mínimo a Aplicar no Exercício	
Mínimo Anual de <18%/25%> das receitas de impostos na manutenção e desenvolvimento do Ensino	5.753.056,59	25%	35,18
Mínimo Anual de 60% do FUNDEB na Remuneração do Magistério com Ensino Fundamental e Médio	4.906.771,33	60%	66,09
Mínimo Anual de 60% do FUNDEB na Remuneração do Magistério com Educ. Infantil e Ensino Fundamental	776.616,03	60%	10,46
Complementação da União ao FUNDEB	1.978.991,34	R\$4.500.000,00	43,98




RECEITAS DE OPERAÇÕES DE CRÉDITO E DESPESAS DE CAPITAL		Valor Apurado Até o Bimestre	Saldo a Realizar
Receitas de operações de Crédito		0,00	0,00
Despesa de Capital Líquida		599.434,77	338.270,42

	PROJEÇÃO ATUARIAL DOS REGIMES DE PREVIDÊNCIA		
	EXERCÍCIO	10o. EXERCÍCIO	20o. EXERCÍCIO
Regime Geral de Previdência Social			
Receitas Previdenciárias (I)			
Despesas Previdenciárias (II)			
Resultado Previdenciário (I - II)			
Regime Próprio de Previdência Social dos Servidores Públicos			
Receitas Previdenciárias (IV)			
Despesas Previdenciárias (V)			
Resultado Previdenciário (IV - V)			

RECEITAS DA ALIENAÇÃO DE ATIVOS E APLICAÇÃO DOS RECURSOS		Valor Apurado Até o Bimestre	Saldo a Realizar
Receita de Capital Resultante da Alienação de Ativos		0,00	0,00
Aplicação dos Recursos da Alienação de Ativos			

	LIMITE CONSTITUCIONAIS ANUAIS	
	Valor Apurado Até o Bimestre	% Mínimo a Aplicar no Exercício
Despesas Próprias com Ações e Serviços Públicos de Saúde	4.574.243,09	15,00 %
Liquidadas	4.574.243,09	-

PK


Inscritas em restos a pagar não processados | | 0,00 | - | -

	Valor Apurado no Exercício Corrente
DESPESAS DE CARÁTER CONTINUADO DERIVADAS DE PPP	
Despesas de Caráter Continuado Derivadas de PPP	
Total das Despesas / RCL (%)	%

FONTE: SISTEMA: Aspec Informática - UNIDADE RESPONSÁVEL: Prefeitura Municipal de Jaguaribara - DATA DA EMISSÃO: 30/01/2017 - HORA DA EMISSÃO: 21:34:14



FRANCISCO HOLANDA GUEDES,
PREFEITO MUNICIPAL



CONASP CONTABILIDADE, TESOURARIA E PROC
COMISSÃO