



Poder Executivo Municipal

PREFEITURA MUNICIPAL DE JAGUARIBARA

ESTADO DO CEARÁ

GABINETE DO PREFEITO

EDITAL DE PUBLICAÇÃO

O PREFEITO MUNICIPAL DE JAGUARIBARA, no uso de suas atribuições legais conferidas pelo Art. 28, inciso X, da Constituição do Estado do Ceará, Lei Orgânica Municipal, e art. 52, caput da Lei Complementar nº 101/2000, VEM, através deste, tempestivamente, publicar o RELATÓRIO RESUMIDO DA EXECUÇÃO ORÇAMENTÁRIA - RREO, relativo ao 5º (quinto) bimestre do exercício financeiro de 2016 no Flanelógrafo do Município de Jaguaribara, com fundamento na jurisprudência do Superior Tribunal de Justiça, conforme Decisão proferida no Recurso Especial Nº 105.232 (96/0056484-5/Ceará) e por meio eletrônico através do portal www.jaguaribara.ce.gov.br e www.conasp.com.br.

Jaguaribara, 30 de novembro de 2016.

FRANCISCO HOLANDA GUEDES
Prefeito Municipal

RREO - ANEXO I (LRF, Art 52, inciso I, alínea 'a' e 'b' do inciso II e § 1o.)

R\$ 1,00

RECEITAS ORÇAMENTÁRIAS	PREVISÃO INICIAL	PREVISÃO ATUALIZADA (a)	RECEITAS REALIZADAS			SALDO A REALIZAR (a-c)	
			NO BIMESTRE (b)	% b/a	ATÉ O BIMESTRE (c)		% c/a
RECEITAS (exceto intra-orçamentárias) (I)	26.500.000,00	26.500.000,00	3.390.822,52	12,80	19.191.331,22	72,42	7.308.668,78
RECEITAS CORRENTES	24.433.700,00	24.433.700,00	3.331.762,52	13,64	18.540.031,22	75,88	5.893.668,78
RECEITA TRIBUTÁRIA	779.000,00	779.000,00	64.468,37	8,28	528.365,77	67,83	250.634,23
Impostos	737.000,00	737.000,00	61.576,87	8,36	502.195,16	68,14	234.804,84
Taxas	42.000,00	42.000,00	2.891,50	6,88	26.170,61	62,31	15.829,39
RECEITA PATRIMONIAL	145.000,00	145.000,00	19.467,09	13,43	116.921,06	80,64	28.078,94
Receitas de valores mobiliários	145.000,00	145.000,00	19.467,09	13,43	116.921,06	80,64	28.078,94
TRANSFERÊNCIAS CORRENTES	23.472.700,00	23.472.700,00	3.210.461,01	13,68	17.834.660,95	75,98	5.638.039,05
Transferências intergovernamentais	23.362.700,00	23.362.700,00	3.210.461,01	13,74	17.834.660,95	76,34	5.528.039,05
Transferências de convênios	110.000,00	110.000,00	0,00	0,00	0,00	0,00	110.000,00
OUTRAS RECEITAS CORRENTES	37.000,00	37.000,00	37.366,05	100,99	60.083,44	162,39	-23.083,44
Multas e juros de mora	2.000,00	2.000,00	0,00	0,00	0,00	0,00	2.000,00
Indenizações e restituições	6.000,00	6.000,00	2.336,61	38,94	5.728,41	95,47	271,59
Receita da dívida ativa	27.000,00	27.000,00	513,98	1,90	10.108,73	37,44	16.891,27
Receitas correntes diversas	2.000,00	2.000,00	34.515,46	1.725,77	44.246,30	2.212,32	-42.246,30
RECEITAS DE CAPITAL	2.066.300,00	2.066.300,00	59.060,00	2,86	651.300,00	31,52	1.415.000,00
TRANSFERÊNCIAS DE CAPITAL	2.066.300,00	2.066.300,00	59.060,00	2,86	651.300,00	31,52	1.415.000,00
Transferências intergovernamentais	116.300,00	116.300,00	0,00	0,00	0,00	0,00	116.300,00
Transferências de convênios	1.950.000,00	1.950.000,00	59.060,00	3,03	651.300,00	33,40	1.298.700,00
RECEITAS (intra-orçamentárias) (II)	0,00	0,00	0,00	0,00	0,00	0,00	0,00
SUBTOTAL DAS RECEITAS (III) = (I + II)	26.500.000,00	26.500.000,00	3.390.822,52	12,80	19.191.331,22	72,42	7.308.668,78

OPERações DE CRÉDITO / REFINANCIAMENTO (IV)

OPERações DE CRÉDITO INTERNAS

Para refinanciamento da dívida mobiliária

Para refinanciamento da dívida contratual

OPERações DE CRÉDITO EXTERNAS

Para refinanciamento da dívida mobiliária

Para refinanciamento da dívida contratual

Para refinanciamento da dívida mobiliária

Para refinanciamento da dívida contratual

Para refinanciamento da dívida mobiliária

Para refinanciamento da dívida contratual

Para refinanciamento da dívida mobiliária

Para refinanciamento da dívida contratual

Para refinanciamento da dívida mobiliária

Para refinanciamento da dívida contratual

RELATÓRIO RESUMIDO DA EXECUÇÃO ORÇAMENTÁRIA
BALANÇO ORÇAMENTÁRIO
ORÇAMENTOS FISCAL E DA SEGURIDADE SOCIAL
5º bimestre de 2016 (Setembro a outubro)

Ceará
Governador Municipal de Jaguaribara
Consolidado

Para refinanciamento da dívida contratual									
SUBTOTAL COM REFINANCIAMENTO (V) = (III + IV)		26.500.000,00	26.500.000,00	3.390.822,52	12,80	19.191.331,22	72,42	7.308.668,78	
DÉFICIT (VI)		-	-	-	-	0,00	-	-	
TOTAL (VII) = (V+VI)		26.500.000,00	26.500.000,00	3.390.822,52	12,80	19.191.331,22	72,42	7.308.668,78	
SALDOS DE EXERCÍCIOS ANTERIORES (utilizados para créditos adição)									
Superávit financeiro		-	-	-	-	0,00	-	-	
Reabertura de créditos adicionais		-	-	-	-	0,00	-	-	

DESPESAS ORÇAMENTÁRIAS	DOTAÇÃO INICIAL (d)	DOTAÇÃO ATUALIZADA (e)	DESPESAS EMPENHADAS		SALDO (g)=(e-f)	DESPESAS LIQUIDADAS		SALDO (i)=(e-h)	DESPESAS PAGAS ATÉ O BIMESTRE (j)	INSCRITAS EM RESTOS A PAGAR NÃO PROCESSADOS (k)
			NO BIMESTRE (f)	ATÉ O BIMESTRE (g)		NO BIMESTRE (h)	ATÉ O BIMESTRE (i)			
DESPESAS (exceto intr orçamentárias)(VIII)	26.500.000,00	26.500.000,00	1.232.224,93	23.629.333,85	2.870.666,15	17.781.860,30	8.718.139,70	16.087.413,75	5.847.473,55	
DESPESAS CORRENTES	22.809.780,00	25.207.842,00	1.317.476,21	22.908.350,56	2.299.491,44	17.496.981,45	7.710.860,55	15.802.534,90	5.411.369,11	
Pessoal e encargos so	13.147.450,00	14.412.704,00	873.235,84	13.436.495,72	976.208,28	11.633.389,22	2.779.314,78	10.733.845,11	1.803.106,50	
Juros e encargos da d	200.000,00	131.000,00	-116.196,37	112.910,69	18.089,31	24.125,40	106.874,60	24.125,40	88.785,29	
Outras despesas corre	9.462.330,00	10.664.138,00	560.386,74	9.358.944,15	1.305.193,85	5.839.466,83	4.824.671,17	5.044.564,39	3.519.477,32	
DESPESAS DE CAPITAL	3.565.220,00	1.167.158,00	-85.201,28	720.983,29	446.174,71	284.878,85	882.279,15	284.878,85	436.104,44	
Investimentos	3.235.220,00	837.158,00	0,00	442.873,36	394.284,64	53.328,56	783.829,44	53.328,56	389.544,80	
Amortização de dívida	330.000,00	330.000,00	-85.201,28	278.109,93	51.890,07	231.550,29	98.449,71	231.550,29	46.559,64	
Reserva de contingênci	125.000,00	125.000,00	0,00	0,00	125.000,00	0,00	125.000,00	0,00	0,00	
DESPESAS (intra-orçamentárias)(IX)	0,00	0,00	0,00	0,00	0,00	0,00	0,00	0,00	0,00	
SUBTOTAL DAS DESPESAS(X)=(VIII+IX)	26.500.000,00	26.500.000,00	1.232.224,93	23.629.333,85	2.870.666,15	17.781.860,30	8.718.139,70	16.087.413,75	5.847.473,55	

DESPESAS CORRENTES	0,00	0,00	0,00	0,00	0,00	0,00	0,00	0,00	0,00
DESPESAS DE CAPITAL	0,00	0,00	0,00	0,00	0,00	0,00	0,00	0,00	0,00

FONTE: SISTEMA: Aspec Informática - UNIDADE RESPONSÁVEL: Prefeitura Municipal de Jaguaribara - DATA DA EMISSÃO: 30/11/2016 - HORA DA EMISSÃO: 18:17:21

Notas: (*) - No modelo da STN inexistiu coluna para reduções de dotação. Por este motivo, as reduções foram debitadas na própria coluna de 'créditos adicionais', motivo pelo qual esta coluna poderá conter valores negativos, não sendo portanto nenhum erro ser exibido valores negativos na coluna 'créditos adicionais'.

[Handwritten signature]
 FRANCISCO HOLANDA GUEDES
 PREFEITO MUNICIPAL

[Handwritten signature]
 CONASP CONTABILIDADE, ASSESSORIA E PROC
 CONTADOR

PRRO - Anexo 2 (LRF, Art. 52, inciso II, alínea 'c')

R\$ 1,00

FUNÇÃO / SUBFUNÇÃO	DOTAÇÃO INICIAL	DOTAÇÃO ATUALIZADA	DESPESAS EMPENHADAS				DESPESAS LIQUIDADAS				SALDO (e) = (a-d)
			NO BIMESTRE		ATÉ O BIMESTRE (b)		NO BIMESTRE		ATÉ O BIMESTRE (d)		
			(a)	(b)	(c) = (a-b)	(d)	(e)	(f)	(g)	(h)	
DESPESAS (EXCETO INTRA-ORÇAMENTARIAS) (1)	26.500.000,00	26.500.000,00	1.232.224,93	23.629.333,85	100,00	2.870.666,15	3.546.028,24	17.781.860,30	67,10	8.718.139,70	
LEGISLATIVA											
Ação Legislativa	1.136.000,00	1.136.000,00	0,00	980.479,22	4,15	155.520,78	0,00	655.946,54	3,69	480.053,46	
ADMINISTRAÇÃO											
Defesa da Ordem Jurídica	1.136.000,00	1.136.000,00	0,00	980.479,22	4,15	155.520,78	0,00	655.946,54	3,69	480.053,46	
Planejamento e Orçamento	2.804.500,00	2.588.770,00	26.985,31	2.261.777,64	9,57	326.992,36	336.738,63	1.720.993,92	9,68	867.776,08	
Administração Geral	65.000,00	65.000,00	0,00	41.040,00	0,17	23.960,00	6.120,00	31.180,00	0,18	33.820,00	
Administração Financeira	2.469.500,00	2.316.370,00	26.985,31	2.065.412,75	8,74	250.957,25	305.859,22	1.561.720,02	8,78	754.649,98	
Controle Interno	110.000,00	63.500,00	0,00	41.518,94	0,18	21.981,06	7.373,33	36.212,43	0,20	27.287,57	
Assistência Comunitária	85.000,00	82.000,00	0,00	70.416,00	0,30	11.584,00	9.580,00	53.020,00	0,30	28.980,00	
ASSISTÊNCIA SOCIAL											
Administração Geral	55.000,00	53.100,00	0,00	43.389,95	0,18	9.710,05	7.806,08	38.861,47	0,22	14.238,53	
Administração Geral	1.158.000,00	1.161.050,00	44.048,10	939.946,68	3,98	221.103,32	119.646,84	686.656,76	3,86	474.393,24	
Administração Geral	360.000,00	347.100,00	2.779,30	279.332,79	1,18	67.767,21	42.267,47	204.035,83	1,15	143.064,17	
Assistência ao Idoso	30.000,00	28.400,00	690,00	20.010,98	0,08	8.389,02	4.290,00	14.610,98	0,08	13.789,02	
Assistência à Criança e ao A	234.000,00	282.920,00	28.754,32	238.057,61	1,01	44.862,39	29.574,06	188.647,41	1,06	94.272,59	
Assistência Comunitária	534.000,00	502.630,00	11.824,48	402.545,30	1,70	100.084,70	43.565,31	279.362,54	1,57	223.267,46	
SAÚDE											
Administração Geral	5.558.190,00	7.595.747,00	500.938,22	7.189.843,77	30,43	405.903,23	1.057.643,81	4.849.986,52	27,27	2.745.760,48	
Atenção Básica	525.000,00	575.200,00	3.390,00	505.403,61	2,14	69.796,39	65.763,16	354.618,01	1,99	220.581,99	
Assistência Hospitalar e Amb	2.051.270,00	2.842.177,00	85.186,73	2.710.720,45	11,47	131.456,55	389.967,11	1.822.455,99	10,25	1.019.721,01	
Assistência Hospitalar e Amb	2.781.920,00	4.010.370,00	412.211,49	3.856.500,06	16,32	153.869,94	578.455,72	2.577.371,19	14,49	1.432.998,81	
Assistência Hospitalar e Amb	60.000,00	40.000,00	0,00	21.896,16	0,09	18.103,84	5.544,22	12.842,94	0,07	27.157,06	
Assistência Hospitalar e Amb	140.000,00	128.000,00	150,00	95.323,49	0,40	32.676,51	17.913,60	82.698,39	0,47	45.301,61	
Vigilância Sanitária	9.740.250,00	10.625.180,00	627.169,40	9.884.003,98	41,83	741.176,02	1.682.680,09	8.076.027,61	45,42	2.549.152,39	
EDUCAÇÃO											
Administração Geral	587.000,00	842.040,00	14.876,02	809.991,45	3,43	32.048,55	81.642,77	436.580,29	2,46	405.459,71	
Ensino Fundamental	7.760.250,00	7.988.290,00	632.477,72	7.618.132,84	32,24	370.157,16	1.405.318,56	6.507.569,91	36,60	1.480.720,09	

RELATÓRIO RESUMIDO DA EXECUÇÃO ORÇAMENTÁRIA
DEMONSTRATIVO DA EXECUÇÃO DAS DESPESAS POR FUNÇÃO/SUBFUNÇÃO
ORÇAMENTO FISCAL E DA SEGURIDADE SOCIAL

Ceará
Governo Municipal de Jaguaribara
Consolidado

5º bimestre de 2016 (Setembro a Outubro)

RREO - Anexo 2 (LRF, Art. 52, inciso II, alínea 'c')

R\$ 1,00

FUNÇÃO / SUBFUNÇÃO	DOTAÇÃO INICIAL	DOTAÇÃO ATUALIZADA	DESPESAS EMPENHADAS			DESPESAS LIQUIDADAS			SALDO (e) = (a-d)	
			NO BIMESTRE	ATÉ O BIMESTRE (b)	%	NO BIMESTRE	ATÉ O BIMESTRE (d)	%		
										(b/total)
(a)										
Ensino Médio	145.000,00	236.500,00	-23.158,77	207.539,92	0,88	28.960,08	40.408,62	126.722,64	0,71	109.777,36
Ensino Superior	30.000,00	10.000,00	0,00	0,00	0,00	10.000,00	0,00	0,00	0,00	10.000,00
Educação Infantil	1.031.000,00	1.045.750,00	2.974,43	976.682,29	3,92	119.067,71	154.505,40	790.852,47	4,45	254.897,53
Educação de Jovens e Adultos	184.500,00	500.600,00	0,00	321.657,48	1,36	178.942,52	804,74	214.302,30	1,21	286.297,70
Educação Especial	2.000,00	2.000,00	0,00	0,00	0,00	2.000,00	0,00	0,00	0,00	2.000,00
CULTURA	215.000,00	149.100,00	10.837,05	70.569,95	0,30	78.530,05	9.543,24	60.465,44	0,34	88.634,56
Difusão Cultural	215.000,00	149.100,00	10.837,05	70.569,95	0,30	78.530,05	9.543,24	60.465,44	0,34	88.634,56
DIREITOS DA CIDADANIA	65.000,00	15.000,00	0,00	0,00	0,00	15.000,00	0,00	0,00	0,00	15.000,00
Serviços Urbanos	65.000,00	15.000,00	0,00	0,00	0,00	15.000,00	0,00	0,00	0,00	15.000,00
URBANISMO	2.212.000,00	1.673.070,00	191.599,44	1.425.987,40	6,03	247.082,60	228.942,90	1.064.411,26	5,99	608.658,74
Administração Geral	435.000,00	631.600,00	24.456,50	568.794,46	2,41	62.805,54	70.673,34	324.686,10	1,83	306.913,90
Infra Estrutura Urbana	537.000,00	25.500,00	0,00	0,00	0,00	25.500,00	0,00	0,00	0,00	25.500,00
Serviços Urbanos	1.240.000,00	1.015.970,00	167.142,94	857.192,94	3,63	158.777,06	158.269,56	739.725,16	4,16	276.244,84
HABITAÇÃO	70.000,00	2.450,00	0,00	0,00	0,00	2.450,00	0,00	0,00	0,00	2.450,00
Habituação Urbana	70.000,00	2.450,00	0,00	0,00	0,00	2.450,00	0,00	0,00	0,00	2.450,00
SANEAMENTO	35.000,00	13.800,00	0,00	0,00	0,00	13.800,00	0,00	0,00	0,00	13.800,00
Saneamento Básico Urbano	35.000,00	13.800,00	0,00	0,00	0,00	13.800,00	0,00	0,00	0,00	13.800,00
GESTÃO AMBIENTAL	307.000,00	178.700,00	21.342,93	131.941,63	0,56	46.758,37	22.556,87	110.280,53	0,62	68.419,47
Preservação e Conservação Am	25.000,00	25.000,00	0,00	0,00	0,00	25.000,00	0,00	0,00	0,00	25.000,00
Recursos Hídricos	282.000,00	153.700,00	21.342,93	131.941,63	0,56	21.758,37	22.556,87	110.280,53	0,62	43.419,47
CIÊNCIA E TECNOLOGIA	55.000,00	34.330,00	0,00	17.564,00	0,07	16.766,00	2.637,56	11.133,73	0,06	23.196,27
Desenvolvimento Científico	25.000,00	33.000,00	0,00	17.564,00	0,07	15.436,00	2.637,56	11.133,73	0,06	21.866,27
Difusão do Conhecimento Cien	30.000,00	1.330,00	0,00	0,00	0,00	1.330,00	0,00	0,00	0,00	1.330,00
AGRICULTURA	466.060,00	199.060,00	0,00	78.654,44	0,33	120.405,56	10.318,82	54.623,76	0,31	144.436,24
Abastecimento	145.000,00	116.000,00	0,00	78.654,44	0,33	37.345,56	10.318,82	54.623,76	0,31	61.376,24
Extensão Rural	261.060,00	32.060,00	0,00	0,00	0,00	32.060,00	0,00	0,00	0,00	32.060,00
Promoção da Produção Agropec	60.000,00	51.000,00	0,00	0,00	0,00	51.000,00	0,00	0,00	0,00	51.000,00


FUNÇÃO / SUBFUNÇÃO	DOTAÇÃO INICIAL	DOTAÇÃO ATUALIZADA	DESPESAS EMPENHADAS				DESPESAS LIQUIDADAS				SALDO (e) = (a-d)
			NO BIMESTRE	ATÉ O BIMESTRE (b)	%	(b/total)	NO BIMESTRE	ATÉ O BIMESTRE (d)	%	(d/total)	
INDÚSTRIA	210.000,00	15.000,00	0,00	0,00	0,00	0,00	0,00	0,00	0,00	0,00	15.000,00
Promoção Industrial	210.000,00	15.000,00	0,00	0,00	0,00	0,00	0,00	0,00	0,00	0,00	15.000,00
COMÉRCIO E SERVIÇOS	370.000,00	80.443,00	0,00	1.800,00	0,01	0,00	1.800,00	0,00	1.800,00	0,01	78.643,00
Promoção Comercial	55.000,00	19.000,00	0,00	0,00	0,00	0,00	0,00	0,00	0,00	0,00	19.000,00
Turismo	315.000,00	61.443,00	0,00	1.800,00	0,01	0,00	1.800,00	0,00	1.800,00	0,01	59.643,00
COMUNICAÇÕES	10.000,00	10.000,00	0,00	319,82	0,00	0,00	319,82	42,66	209,91	0,00	9.790,09
Telecomunicações	10.000,00	10.000,00	0,00	319,82	0,00	0,00	319,82	42,66	209,91	0,00	9.790,09
ENERGIA	50.000,00	1.000,00	0,00	0,00	0,00	0,00	0,00	0,00	0,00	0,00	1.000,00
Energia Elétrica	50.000,00	1.000,00	0,00	0,00	0,00	0,00	0,00	0,00	0,00	0,00	1.000,00
TRANSPORTE	462.000,00	84.000,00	0,00	3.034,72	0,01	0,00	3.034,72	200,89	1.860,24	0,01	82.139,76
Serviços Urbanos	25.000,00	25.000,00	0,00	0,00	0,00	0,00	0,00	200,89	1.860,24	0,01	23.139,76
Transporte Rodoviário	247.000,00	31.000,00	0,00	0,00	0,00	0,00	0,00	0,00	0,00	0,00	31.000,00
Transporte Hidroviário	190.000,00	28.000,00	0,00	0,00	0,00	0,00	0,00	0,00	0,00	0,00	28.000,00
DESPORTO E LAZER	261.000,00	71.200,00	1.280,45	19.464,30	0,08	0,00	19.464,30	897,47	14.258,85	0,08	56.941,15
Desporto Comunitário	261.000,00	71.200,00	1.280,45	19.464,30	0,08	0,00	19.464,30	897,47	14.258,85	0,08	56.941,15
ENCARGOS ESPECIAIS	1.190.000,00	741.100,00	-191.975,97	623.946,30	2,64	0,00	623.946,30	74.178,46	473.205,23	2,66	267.894,77
Serviço da Dívida Interna	530.000,00	461.000,00	-201.397,65	391.020,62	1,65	0,00	391.020,62	50.868,53	255.675,69	1,44	205.324,31
Outros Encargos Especiais	660.000,00	280.100,00	9.421,68	232.925,68	0,99	0,00	232.925,68	23.309,93	217.529,54	1,22	62.570,46
RESERVA DE CONTINGÊNCIA	125.000,00	125.000,00	0,00	0,00	0,00	0,00	0,00	0,00	0,00	0,00	125.000,00
Reserva de Contingência	125.000,00	125.000,00	0,00	0,00	0,00	0,00	0,00	0,00	0,00	0,00	125.000,00
DESPESAS (INTRA-ORÇAMENTÁRIAS) (II)	0,00	0,00	0,00	0,00	0,00	0,00	0,00	0,00	0,00	0,00	0,00
TOTAL (III) = (I + II)	26.500.000,00	26.500.000,00	1.232.224,93	29.629.333,85	100,00	2.870.666,15	3.546.028,24	17.781.860,30	67,10	8.718.139,70	


RREO - Anexo 2 (LRF, Art. 52, inciso II, alínea 'c')

R\$ 1,00

FUNÇÃO / SUBFUNÇÃO	DOTAÇÃO INICIAL	DOTAÇÃO ATUALIZADA	DESPESAS EMPENHADAS		DESPESAS LIQUIDADAS		SALDO
			NO BIMESTRE	ATÉ O BIMESTRE (b)	NO BIMESTRE	ATÉ O BIMESTRE (d)	
	(a)	(b)	(c) = (a-b)	(d)	(e) = (a-d)	(f) = (d-b)	(g) = (a-f)

FONTE: SISTEMA: Aspec Informática - UNIDADE RESPONSÁVEL: Prefeitura Municipal de Jaguaribara - DATA DA EMISSÃO: 30/11/2016 - HORA DA EMISSÃO: 18:18:04


 FRANCISCO HOLANDA GUEDES.
 PREFEITO MUNICIPAL


 CONASP CONTABILIDADE ASSESSORIA E PROC
 CONTADOR

ESPECIFICAÇÃO	EVOLUÇÃO DA RECEITA REALIZADA NOS ÚLTIMOS 12 MESES											
	Nov/2015	Dez/2015	Jan/2016	Feb/2016	Mar/2016	Abr/2016	Mai/2016					
RECEITAS CORRENTES (I)	1.880.150,68	2.465.583,72	2.316.140,57	2.177.901,72	1.969.596,66	1.962.750,97	2.292.915,58					
receita tributária	31.496,43	136.537,84	32.796,01	28.893,01	37.909,27	93.544,56	27.809,67					
IPTU	832,57	1.079,02	0,00	0,00	0,00	0,00	0,00					
ISS	25.575,77	29.321,44	27.191,94	20.385,53	30.014,42	19.925,95	22.424,67					
ITBI	800,00	800,00	350,00	100,00	260,00	1.094,60	500,00					
ITRF	3.207,84	103.374,51	248,93	4.574,95	4.582,77	70.014,15	2.261,05					
Outras receitas tributárias	1.080,25	1.962,87	5.005,14	3.832,53	3.052,08	2.509,86	2.623,95					
receita patrimonial	11.454,75	11.299,08	11.147,46	15.245,37	13.869,43	10.211,76	11.701,39					
Transferências correntes	1.754.236,89	2.305.477,89	2.271.501,51	2.132.032,80	1.911.935,65	1.856.132,15	2.251.925,21					
Cota-parte do FPM	780.283,70	1.318.836,36	851.692,90	1.066.196,37	647.627,53	769.890,03	1.023.767,91					
Cota-parte do ICMS	242.225,05	257.252,06	278.342,16	180.793,12	382.840,40	277.303,23	293.217,57					
Cota-parte do IPVA	3.060,78	3.711,37	49.533,15	74.963,79	55.418,72	39.930,43	29.188,50					
Cota-parte do ITR	0,00	80,59	0,00	0,00	113,44	38,04	131,17					
Transferências da LC 87/96	735,90	735,90	954,74	954,74	954,74	954,74	954,74					
Transferências da LC 61/89	1.148,65	1.706,13	1.143,23	882,93	862,03	884,51	1.004,42					
Transferências do Fundeb	491.954,34	529.745,39	789.547,64	538.652,39	573.650,70	516.913,23	647.388,58					
Outras transferências correntes	234.828,47	193.410,09	300.287,69	269.589,46	250.468,09	250.217,94	256.272,32					
Outras receitas correntes	82.962,61	12.268,91	695,59	1.730,54	5.882,31	2.862,50	1.479,31					
DEDUÇÕES (II)	205.490,72	232.030,05	236.333,11	264.758,07	217.563,22	217.800,05	269.652,73					
Ded. de receita para formação do Fundeb	205.490,72	232.030,05	236.333,11	264.758,07	217.563,22	217.800,05	269.652,73					
RECEITA CORRENTE LÍQUIDA (III)=(I-II)	1.674.659,96	2.233.553,67	2.079.807,46	1.913.143,65	1.752.033,44	1.744.950,92	2.023.262,85					

ESPECIFICAÇÃO	EVOLUÇÃO DA RECEITA REALIZADA NOS ÚLTIMOS 12 MESES						TOTAL (ÚLTIMOS 12 MESES)	PREVISÃO ATUALIZADA EXERCÍCIO
	Jun/2016	Jul/2016	Ago/2016	Set/2016	Out/2016			
RECEITAS CORRENTES (I)	2.281.935,76	2.087.266,20	1.954.475,41	1.801.890,00	1.928.752,25	25.119.359,52	27.429.500,00	
Receita tributária	83.312,64	52.726,27	106.905,97	43.835,25	20.633,12	696.400,04	779.000,00	
IPTU	0,00	28.995,62	24.561,99	5.150,62	2.417,53	63.037,35	20.000,00	
ISS	27.926,46	20.738,50	24.669,64	27.093,52	15.797,37	291.065,21	350.000,00	
ITBI	1.050,00	300,00	3.638,00	684,00	0,00	9.576,60	17.000,00	
IRRF	51.328,08	681,76	52.799,28	8.614,87	1.818,96	303.507,15	350.000,00	
Outras receitas tributárias	3.008,10	2.010,39	1.237,06	2.292,24	599,26	29.213,73	42.000,00	
Receita patrimonial	11.540,40	11.044,44	12.693,72	10.370,97	9.096,12	139.674,89	145.000,00	
Transferências correntes	2.183.649,15	2.018.782,84	1.832.954,80	1.716.342,56	1.892.998,18	24.127.969,63	26.468.500,00	
Cota-parte do FPM	845.798,15	937.877,83	760.469,83	618.413,92	750.689,56	10.371.544,09	11.300.000,00	
Cota-parte do ICMS	289.317,18	290.350,88	305.132,29	308.329,14	304.649,80	3.409.752,88	3.350.000,00	
Cota-parte do IPVA	19.170,25	8.872,08	5.109,81	5.249,39	1.868,54	296.076,81	300.000,00	
Cota-parte do ITR	6,43	195,15	306,54	534,63	907,09	2.313,08	5.000,00	
Transferências da LC 87/96	954,74	954,74	954,74	954,74	954,74	11.019,20	10.000,00	
Transferências da LC 61/89	597,68	812,08	820,60	898,59	949,77	11.710,62	14.000,00	
Transferências do Fundeb	654.362,87	471.619,59	515.559,33	482.059,86	510.378,07	6.721.831,99	7.300.000,00	
Outras transferências correntes	373.441,85	308.100,49	244.601,66	299.902,29	322.600,61	3.303.720,96	4.189.500,00	
Outras receitas correntes	3.433,57	4.712,65	1.920,92	31.341,22	6.024,83	155.314,96	37.000,00	
DEDUÇÕES (II)	231.168,74	182.879,61	214.558,64	186.875,98	212.003,75	2.671.114,67	2.995.800,00	
Ded. de receita para formação do Fundeb	231.168,74	182.879,61	214.558,64	186.875,98	212.003,75	2.671.114,67	2.995.800,00	
RECEITA CORRENTE LÍQUIDA (III)=(I-II)	2.050.767,02	1.904.386,59	1.739.916,77	1.615.014,02	1.716.748,50	22.448.244,85	24.433.700,00	

FONTE: SISTEMA: Aspec Informática - UNIDADE RESPONSÁVEL: Prefeitura Municipal de Jaguaribara - DATA DA EMISSÃO: 30/11/2016 - HORA DA EMISSÃO: 18:18:34

Ceará
Governo Municipal de Jaguaribara
Consolidado

RREO - ANEXO 3 (LRF, Art. 53, inciso I)

RELATORIO RESUMIDO DA EXECUÇÃO ORÇAMENTÁRIA
DEMONSTRATIVO DA RECEITA CORRENTE LÍQUIDA
ORÇAMENTO FISCAL E DA SEGURIDADE SOCIAL
5º bimestre de 2016 (até outubro)

CONASP
Pag.: 0003

R\$ 1,00



FRANCISCO HOLANDA GUEDES.
PREFEITO MUNICIPAL



CONASP CONTABILIDADE ASSESSORIA E PROC
CONTADOR

5º bimestre de 2016 (Setembro a outubro)

RREO - ANEXO 4 (LRF, Art. 53, inciso II)

R\$ 1,00

RECEITAS PREVIDENCIÁRIAS	PREVISÃO INICIAL	PREVISÃO ATUALIZADA	RECEITAS REALIZADAS	
			ATÉ O BIMESTRE	ATÉ O BIMESTRE ANO ANTERIOR
RECEITAS PREVIDENCIÁRIAS (Exceto intra-orç.) (I)	0,00	0,00	0,00	0,00
RECEITAS CORRENTES	0,00	0,00	0,00	0,00
RECEITAS DE CAPITAL	0,00	0,00	0,00	0,00
RECEITAS PREVIDENCIÁRIAS (Intra-orç.) (II)	0,00	0,00	0,00	0,00
TOTAL REC. PREVID. RPPS (III) = (I + II)	0,00	0,00	0,00	0,00

DESPESAS PREVIDENCIÁRIAS	DOTAÇÃO INICIAL	DOTAÇÃO ATUALIZADA	DESPESAS EMPENHADAS		DESPESAS LIQUIDADAS		INSCRITAS EM RESTOS A PAGAR NÃO PROCESSADAS	
			ATÉ O BIMESTRE	ATÉ O BIMESTRE ANO ANTERIOR	ATÉ O BIMESTRE	ATÉ O BIMESTRE ANO ANTERIOR	EM EXERCÍCIO ATUAL	EM EXERCÍCIO ANTERIOR
DESP. PREV. - RPPS (Exceto intra-orç.) (IV)	0,00	0,00	0,00	0,00	0,00	0,00	0,00	0,00
ADMINISTRAÇÃO	0,00	0,00	0,00	0,00	0,00	0,00	0,00	0,00
PREVIDÊNCIA	0,00	0,00	0,00	0,00	0,00	0,00	0,00	0,00
DESP. PREV. - RPPS (Intra-orç.) (V)	0,00	0,00	0,00	0,00	0,00	0,00	0,00	0,00
TOTAL DESP. PREVID. RPPS (VI) = (IV + V) (Exceto intra-)	0,00	0,00	0,00	0,00	0,00	0,00	0,00	0,00
RESULTADO PREVIDENCIÁRIO (VII) = (III - VI)	0,00	0,00	-	-	0,00	0,00	-	-

APORTE DE RECURSOS PARA O RPPS

5º bimestre de 2016 (Setembro a Outubro)

RESERVA ORÇAMENTÁRIA DO RPPS	PERÍODO DE REFERÊNCIA	
	EXERCÍCIO ATUAL	EXERCÍCIO ANTERIOR
BENS E DIREITOS DO RPPS	0,00	0,00
CAIXA	0,00	0,00
BANCO CONTA MOVIMENTO	0,00	0,00
INVESTIMENTOS	0,00	0,00
OUTROS BENS E DIREITOS	0,00	0,00

RREO - ANEXO 4 (LRF, Art 53, inciso II)

R\$ 1,00

RECEITAS PREVIDENCIÁRIAS	PREVISÃO		RECEITAS REALIZADAS	
	INICIAL	ATUALIZADA	ATÉ O BIMESTRE ANTERIOR	ATÉ O BIMESTRE ANTERIOR
RECEITAS CORRENTES (VIII)	0,00	0,00	0,00	0,00
RECEITAS DE CAPITAL (IX)	0,00	0,00	0,00	0,00
TOTAL REC. PREVID. RPPS (X) = (VIII + IX)	0,00	0,00	0,00	0,00

DESPESAS PREVIDENCIÁRIAS	DOTAÇÃO		DESPESAS EMPENHADAS		DESPESAS LIQUIDADAS		INSCRITAS EM RESTOS A PAGAR NÃO PROCESSADAS	
	INICIAL	ATUALIZADA	ATÉ O BIMESTRE ANTERIOR	ATÉ O BIMESTRE ANTERIOR	ATÉ O BIMESTRE ANTERIOR	ATÉ O BIMESTRE ANTERIOR	EM EXERCÍCIO ATUAL	EM EXERCÍCIO ANTERIOR
ADMINISTRAÇÃO (XI)	0,00	0,00	0,00	0,00	0,00	0,00	0,00	0,00
TOTAL DESP. PREVID. RPPS (XII) = (XI)	0,00	0,00	0,00	0,00	0,00	0,00	0,00	0,00

RELATÓRIO RESUMIDO DA EXECUÇÃO ORÇAMENTÁRIA
DEMONST. DAS RECEITAS E DESPESAS FUNDIARIÁRIAS
DO REGIME PRÓPRIO DOS SERVIDORES PÚBLICOS
5º bimestre de 2016 (Setembro a Outubro)

FONTE: SISTEMA: Aspec Informática - UNID RESPONSÁVEL: Prefeitura Municipal de Jaguaribara - DATA DA EMISSÃO: 30/11/2016 - HORA: 18:19:22



FRANCISCO HOLANDA GUEDES
PREFEITO MUNICIPAL



COMASP CONTABILIDADE / ASSESSORIA E PROC
CONLADOR

DÍVIDA FISCAL LÍQUIDA	S A L D O S				
	EM	EM	EM	EM	EM
	31/DEZ/2015 (a)	JUL/16 a AGO/16 (b)	SET/16 a OUT/16 (c)		
DÍVIDA CONSOLIDADA (I)	3.276.714,60	3.934.469,15	3.883.600,62		
DEDUÇÕES (II)	0,00	0,00	0,00		
Disponibilidade de caixa bruta	1.705.609,62	1.795.853,99	1.544.793,87		
Demais haveres financeiros	222.237,45	206.572,96	206.572,96		
(-) Restos a pagar processados (exceto precatórios)	4.210.136,62	3.497.485,53	3.707.731,43		
DÍVIDA CONSOLIDADA LÍQUIDA (III) = (I - II)	3.276.714,60	3.934.469,15	3.883.600,62		
RECEITAS DE PRIVATIVIDADES (IV)	0,00	0,00	0,00		
PASSIVOS RECONHECIDOS (V)	0,00	0,00	0,00		
DÍVIDA FISCAL LÍQUIDA (VI) = (III + IV - V)	3.276.714,60	3.934.469,15	3.883.600,62		
RESULTADO NOMINAL					
				PERÍODO DE REFERÊNCIA	
				NO BIMESTRE (c-b)	ATÉ BIMESTRE (c-a)
VALOR		-50.868,53	606.886,02		
DISCRIMINAÇÃO DA META FISCAL				VALOR CORRENTE	
META DO RESULTADO NOMINAL FIXADA NO ANEXO DE METAS FISCAIS DA LDO PARA O EXERCÍCIO DE REFERÊNCIA					-487.704,37

REGIME PREVIDENCIÁRIO

DÍVIDA FISCAL LÍQUIDA PREVIDENCIÁRIA	S A L D O S		
	EM	EM	EM
	31/DEZ/2015 (a)	JUL/16 a AGO/16 (b)	SET/16 a OUT/16 (c)
DÍVIDA CONSOLIDADA PREVIDENCIÁRIA (VII)	0,00	0,00	0,00
Passivo atuarial	0,00	0,00	0,00
Demais dívidas	0,00	0,00	0,00
DEDUÇÕES (VIII)	0,00	0,00	0,00
Disponibilidade de caixa bruta	0,00	0,00	0,00
Investimentos	0,00	0,00	0,00
Demais haveres financeiros	0,00	0,00	0,00
(-) Restos a pagar processados	0,00	0,00	0,00
DÍVIDA CONSOLIDADA LÍQUIDA PREVIDENCIÁRIA (IX) = (VII - VIII)	0,00	0,00	0,00
PASSIVOS RECONHECIDOS (X)	0,00	0,00	0,00
DÍVIDA FISCAL LÍQUIDA PREVIDENCIÁRIA (XI) = (IX - X)	0,00	0,00	0,00


FONTE: SISTEMA: Aspec Informática - UNIDADE RESPONSÁVEL: Prefeitura Municipal de Jaguaribara - DATA DA EMISSÃO: 30/11/2016 - HORA DA EMISSÃO: 18:21:20

Nota - O valor do item 'II' somente será preenchido se for positivo.

RELATÓRIO RESUMIDO DA EXECUÇÃO ORÇAMENTÁRIA
DEMONSTRATIVO DO RESULTADO NOMINAL
ORÇAMENTOS FISCAL E DA SEGURIDADE SOCIAL
5º bimestre de 2016 (Setembro e Outubro)



FRANCISCO HOLANDA GUEDES
PREFEITO MUNICIPAL



CONASP CONTABILIDADE E PROCA
CONTADOR

RREO - ANEXO 6 (LRF, Art 53, inciso III)

R\$ 1,00

RECEITAS PRIMÁRIAS	RECEITAS REALIZADAS	
	PREVISÃO ATUALIZADA	ATÉ O BIMESTRE ANTE
	ATUALIZADA	ATÉ O BIMESTRE ANTERIOR
RECEITAS PRIMÁRIAS CORRENTES (I)		
Receita tributária	24.288.700,00	18.423.110,16
IPTU	779.000,00	648.844,55
ISS	20.000,00	37.315,61
ITBI	350.000,00	303.435,35
IRRF	17.000,00	13.539,52
Outras receitas tributárias	350.000,00	268.593,57
Receita patrimonial líquida	42.000,00	25.960,50
Receita patrimonial	0,00	0,00
(-) Aplicações financeiras	145.000,00	116.921,06
Transferências correntes	145.000,00	128.480,76
Cota-parte do FPM	23.472.700,00	17.834.660,95
Cota-parte do ICMS	9.040.000,00	6.474.718,25
Cota-parte do IPVA	2.680.000,00	1.827.195,65
Convênios	240.000,00	219.122,62
Outras transferências correntes	110.000,00	0,00
Demais receitas correntes	11.402.700,00	8.131.889,64
Dívida ativa	37.000,00	24.109,50
Diversas receitas correntes	27.000,00	16.719,95
RECEITAS DE CAPITAL (II)	10.000,00	7.389,55
Operações de crédito (III)	49.974,71	248.601,08
Amortização de empréstimos (IV)	2.066.300,00	0,00
Alienação de bens (V)	0,00	0,00
Transferências de capital	0,00	0,00
Convênios	2.066.300,00	0,00
Outras transferências de capital	0,00	96.000,00
RECEITAS PRIMÁRIAS DE CAPITAL (VI)= (II - III - IV - V)	2.066.300,00	152.601,08
RECEITAS PRIMÁRIAS DE CAPITAL (VII)= (II + III - IV - V)	1.950.000,00	78.101,40
RECEITAS PRIMÁRIAS DE CAPITAL (VIII)= (II + III - IV - V)	116.300,00	74.499,68
RECEITAS PRIMÁRIAS DE CAPITAL (IX)= (II + III - IV - V)	2.066.300,00	152.601,08
RECEITA PRIMÁRIA TOTAL (VII)= (I + IV)	26.355.000,00	19.074.410,16

DESPESAS PRIMÁRIAS	DOTAÇÃO		DESPESAS EMPENHADAS		DESPESAS LIQUIDADAS	
	ATUALIZADA	ATÉ O BIMESTRE EXERCÍCIO ANTERIOR	ATÉ O BIMESTRE EXERCÍCIO ANTERIOR	ATÉ O BIMESTRE EXERCÍCIO ATUAL	ATÉ O BIMESTRE EXERCÍCIO ANTERIOR	ATÉ O BIMESTRE EXERCÍCIO ANTERIOR
DESPESAS CORRENTES (VIII)	25.207.842,00	22.908.350,56	22.005.503,17	17.496.981,45	16.794.963,55	
Pessoal e encargos sociais	14.412.704,00	13.436.495,72	14.714.213,15	11.633.389,22	11.463.059,95	
Juros e encargos da dívida (IX)	131.000,00	112.910,69	83.541,22	24.125,40	83.541,22	
Outras despesas correntes	10.664.138,00	9.358.944,15	7.207.748,80	5.839.466,83	5.248.362,38	
DESPESAS PRIMÁRIAS CORRENTES (X) = (VIII - IX)	25.076.842,00	22.795.439,87	21.921.961,95	17.472.856,05	16.711.422,33	
DESPESAS DE CAPITAL (XI)	1.167.158,00	720.983,29	862.169,56	284.878,85	423.006,35	
Investimentos	837.158,00	442.873,36	745.760,57	53.328,56	325.241,14	
Inversões financeiras	0,00	0,00	0,00	0,00	0,00	
Concessão de empréstimos (XII)	0,00	0,00	0,00	0,00	0,00	
Aquisição de título de capital já integralizado (XIII)	0,00	0,00	0,00	0,00	0,00	
Amortização de dívida (XIV)	330.000,00	278.109,93	116.408,99	231.550,29	97.765,21	
DESPESAS PRIMÁRIAS DE CAPITAL (XV) = (XI - XII - XIII - XIV)	837.158,00	442.873,36	745.760,57	53.328,56	325.241,14	
Reserva de contingência (XVI)	125.000,00	0,00	0,00	0,00	0,00	
Reserva do RPPS (XVII)	0,00	0,00	0,00	0,00	0,00	
DESPESA PRIMÁRIA TOTAL (XVIII) = (X + XV + XVI + XVII)	26.039.000,00	23.238.313,23	22.667.722,52	17.526.184,61	17.036.663,47	
RESULTADO PRIMÁRIO (XIX) = (VII - XVIII)	316.000,00	-	-	1.548.225,55	441.817,82	
SALDOS DE EXERCÍCIOS ANTERIORES	-	-	-	-	-	
DISCRIMINAÇÃO DA META FISCAL				VALOR CORRENTE		
META DE RESULTADO PRIMÁRIO FIXADA NO ANEXO DE METAS FISCAIS DA LDO PARA O EXERCÍCIO DE REFERÊNCIA				97.200,00		

RELATÓRIO RESUMIDO DA EXECUÇÃO ORÇAMENTÁRIA
DEMONSTRATIVO DO RESULTADO PRIMÁRIO
ORÇAMENTOS FISCAL E DA SEGURIDADE SOCIAL
5º bimestre de 2016 (setembro a outubro)

FONTE: SISTEMA: Aspec Informática - UNIDADE RESPONSÁVEL: Prefeitura Municipal de Jaguaribara - DATA DA EMISSÃO: 30/11/2016 - HORA DA EMISSÃO: 18:22:12



FRANCISCO HOLANDA GUEDES,
PREFEITO MUNICIPAL



CONASP CONTABILIDADE ASSESSORIA E PROC
CONTADOR

RREO - ANEXO 7 (LRF, Art 53, inciso V)

R\$ 1,00

PODER / ÓRGÃO	RESTOS A PAGAR PROCESSADOS										
	INSCRITOS					PAGOS					(e)=(a+b-c-d)
	EM EXERCÍCIOS ANTERIORES (a)	EM EXERCÍCIOS EM 31 DE DEZ. DE EXERC. ANTERIOR (b)	INSCRITOS EM 31 DE DEZ. DE EXERC. ANTERIOR (b)	CANCELADOS (d)	A PAGAR (e)	EM EXERCÍCIOS ANTERIORES (a)	EM EXERCÍCIOS EM 31 DE DEZ. DE EXERC. ANTERIOR (b)	PAGOS (c)	CANCELADOS (d)	A PAGAR (e)	
RESTOS A PAGAR (EXCETO INTRA-ORÇAMENTÁRIO (1))	1.630.500,89	2.579.635,73	2.162.623,93	169.593,68	1.877.919,01	1.630.500,89	2.579.635,73	2.162.623,93	169.593,68	1.877.919,01	
Executivo	1.630.500,89	2.579.635,73	2.162.623,93	169.593,68	1.877.919,01	1.630.500,89	2.579.635,73	2.162.623,93	169.593,68	1.877.919,01	
2008-FUNDO MUNICIPAL DE EDUCAÇÃO	0,00	0,00	0,00	0,00	0,00	0,00	0,00	0,00	0,00	0,00	
2011-GABINETE DO PREFEITO	4.183,18	0,00	0,00	0,00	4.183,18	4.183,18	0,00	0,00	0,00	4.183,18	
2011-SEC. DA INFRA-ESTRUTURA E URBANISMO	286.541,85	0,00	0,00	0,00	286.541,85	286.541,85	0,00	0,00	0,00	286.541,85	
2011-SEC.DE AGRICULTURA, MEIO AMB.E REC.	31.857,26	0,00	0,00	0,00	31.857,26	31.857,26	0,00	0,00	0,00	31.857,26	
2011-SECRETARIA DE SAÚDE	2.223,11	0,00	0,00	0,00	2.223,11	2.223,11	0,00	0,00	0,00	2.223,11	
2011-FUNDO MUNICIPAL DE SAÚDE	59.301,39	0,00	0,00	0,00	59.301,39	59.301,39	0,00	0,00	0,00	59.301,39	
2011-SECRETARIA DA EDUCAÇÃO BÁSICA - SED	16.992,65	0,00	0,00	0,00	16.992,65	16.992,65	0,00	0,00	0,00	16.992,65	
2011-FUNDO DE MAN.DES.EDUCAÇÃO BÁSICA-FU	6.567,81	0,00	0,00	0,00	6.567,81	6.567,81	0,00	0,00	0,00	6.567,81	
2011-FUNDO MUNICIPAL DE EDUCAÇÃO-F.M.E.	7.146,69	0,00	0,00	0,00	7.146,69	7.146,69	0,00	0,00	0,00	7.146,69	
2011-SECRETARIA DA ASSISTÊNCIA SOCIAL -	6.798,41	0,00	0,00	0,00	6.798,41	6.798,41	0,00	0,00	0,00	6.798,41	
2011-FUNDO MUNICIPAL DE ASSISTÊNCIA SOCI	3.850,07	0,00	0,00	0,00	3.850,07	3.850,07	0,00	0,00	0,00	3.850,07	
2011-SEC. PLANEJ. ADMINISTRAÇÃO E FINANÇ	38.976,08	0,00	0,00	0,00	38.976,08	38.976,08	0,00	0,00	0,00	38.976,08	
2011-SECRETARIA DA JUVENTUDE E DA CULTUR	2.586,05	0,00	0,00	0,00	2.586,05	2.586,05	0,00	0,00	0,00	2.586,05	
2011-SECRETARIA DE DESPORTO	10.377,02	0,00	0,00	0,00	10.377,02	10.377,02	0,00	0,00	0,00	10.377,02	
2012-GABINETE DO PREFEITO	10.976,87	0,00	0,00	0,00	10.976,87	10.976,87	0,00	0,00	0,00	10.976,87	
2012-SEC. DA INFRA-ESTRUTURA E URBANISMO	139.817,26	0,00	0,00	0,00	139.817,26	139.817,26	0,00	0,00	0,00	139.817,26	
2012-SEC.DE AGRICULTURA, MEIO AMB.E REC.	20.758,16	0,00	0,00	0,00	20.758,16	20.758,16	0,00	0,00	0,00	20.758,16	
2012-SECRETARIA DE SAÚDE	18.104,66	0,00	0,00	0,00	18.104,66	18.104,66	0,00	0,00	0,00	18.104,66	
2012-FUNDO MUNICIPAL DE SAÚDE	67.395,18	0,00	0,00	0,00	67.395,18	67.395,18	0,00	0,00	0,00	67.395,18	
2012-SECRETARIA DA EDUCAÇÃO BÁSICA - SED	50.166,93	0,00	0,00	0,00	50.166,93	50.166,93	0,00	0,00	0,00	50.166,93	
2012-FUNDO DE MAN.DES.EDUCAÇÃO BÁSICA-FU	40.911,43	0,00	0,00	0,00	40.911,43	40.911,43	0,00	0,00	0,00	40.911,43	
2012-FUNDO MUNICIPAL DE EDUCAÇÃO-F.M.E.	67.569,81	0,00	0,00	0,00	67.569,81	67.569,81	0,00	0,00	0,00	67.569,81	

ORÇAMENTOS FISCAL E DA SEGURIDADE SOCIAL
 5º bimestre de 2016 (Setembro a Outubro)
 R\$ 1,00

RREO - ANEXO 7 (LRF, Art 53, inciso V)

PODER / ÓRGÃO	RESTOS A PAGAR PROCESSADOS											
	INSCRITOS					PAGOS					CANCELADOS	A PAGAR
	EM EXERCÍCIOS ANTERIORES	EM 31 DE DEZ. EXERC. ANTERIOR										
(a)	(b)	(c)	(d)	(e)=(a+b-c-d)	(a)	(b)	(c)	(d)	(e)			
2012-SECRETARIA DA ASSISTÊNCIA SOCIAL -	42.632,33	0,00	0,00	0,00	0,00	42.632,33						
2012-FUNDO MUNICIPAL DE ASSISTÊNCIA SOCI	29.788,65	0,00	0,00	0,00	0,00	29.788,65						
2012-SEC. PLANEJ. ADMINISTRAÇÃO E FINANÇ	62.282,74	0,00	0,00	0,00	0,00	62.282,74						
2012-SECRETARIA DA JUVENTUDE E DA CULTUR	20.786,75	0,00	0,00	0,00	0,00	20.786,75						
2012-SECRETARIA DO TURISMO	2.150,00	0,00	0,00	0,00	0,00	2.150,00						
2012-SECRETARIA DE DESPORTO	1.709,87	0,00	0,00	0,00	0,00	1.709,87						
2013-Gabinete do Prefeito	0,30	0,00	0,00	0,00	0,00	0,30						
2013-Sec. da Infra-Estrutura e Urbanismo	6.437,79	0,00	0,00	0,00	0,00	6.437,79						
2013-Sec.de Agricultura, Meio Amb.e Rec.	300,00	0,00	0,00	0,00	0,00	300,00						
2013-Secretaria de Saúde	19.903,62	0,00	2.652,50	0,00	0,00	17.251,12						
2013-Fundo Municipal de Saúde	17.137,08	0,00	498,00	0,00	0,00	16.639,08						
2013-Secretaria da Educação Básica - Sed	9.554,84	0,00	0,00	0,00	0,00	9.554,84						
2013-Fundo Municipal de Educação-F.M.E.	508,98	0,00	0,00	0,00	0,00	508,98						
2013-Fundo Municipal de Assistência Soci	850,00	0,00	0,00	0,00	0,00	850,00						
2013-Sec. Planej. Administração e Finanç	11.209,80	0,00	0,00	0,00	0,00	11.209,80						
2013-Secretaria da Juventude e da Cultur	127,82	0,00	0,00	0,00	0,00	127,82						
2013-Secretaria do Turismo	2.000,00	0,00	0,00	0,00	0,00	2.000,00						
2014-Gabinete do Prefeito	4.137,10	0,00	0,00	0,00	0,00	4.137,10						
2014-Sec. Planej. Administração e Finanç	18.264,03	0,00	3.358,40	0,00	0,00	14.905,63						
2014-Sec.de Agricultura, Meio Amb.e Rec.	23.532,99	0,00	714,20	0,00	0,00	22.818,79						
2014-Sec. da Infra-Estrutura e Urbanismo	126.866,62	0,00	31.373,54	0,00	0,00	95.493,08						
2014-Fundo Municipal de Saúde	210.666,21	0,00	17.889,12	0,00	0,00	192.777,09						
2014-Fundo Municipal de Educação-PME	80.383,07	0,00	26.770,73	0,00	0,00	53.612,34						
2014-Fundo de Man.Des.Educação Básica-FU	36.976,54	0,00	0,00	0,00	0,00	36.976,54						
2014-Secretaria da Assistência Social -	6.714,35	0,00	4.620,60	0,00	0,00	2.093,75						
2014-Fundo Municipal de Assistência Soci	0,00	0,00	0,00	0,00	0,00	0,00						

ORÇAMENTOS FISCAL E DA SEGURIDADE SOCIAL
 5º bimestre de 2016 (Setembro a Outubro)
 R\$ 1,00

RREO - ANEXO 7 (LRF, Art 53, inciso V)

PODER / ÓRGÃO	RESTOS A PAGAR PROCESSADOS						(e)=(a+b-c-d)
	INSCRITOS		PAGOS	CANCELADOS	A PAGAR		
	EM EXERCÍCIOS ANTERIORES (a)	EM 31 DE DEZ. EXERC. ANTERIOR (b)					
2014-Sec. de Cultura, Desporto e Juventude	2.477,53	0,00	1.411,78	0,00	1.065,75		
2015-Gabinete do Prefeito	0,00	63.525,38	60.052,57	3.472,81	0,00		
2015-Sec. Planej. Administração e Finanç	0,00	145.121,91	137.465,61	7.656,30	0,00		
2015-Sec. de Agricultura, Meio Amb.e Rec.	0,00	48.638,86	41.747,84	1.666,69	5.224,33		
2015-Sec. da Infra-Estrutura e Urbanismo	0,00	368.720,65	110.726,95	3.942,70	254.051,00		
2015-Sec. Desenv.Econ, Turismo, Aquic.e	0,00	17.093,99	15.902,17	1.191,82	0,00		
2015-Fundo Municipal de Saúde	0,00	622.498,06	513.301,55	46.895,75	62.300,76		
2015-Fundo Municipal de Educação-FME	0,00	456.678,07	451.794,17	0,00	4.883,90		
2015-Fundo de Man.Des.Educação Básica-FU	0,00	743.414,49	645.154,31	98.260,18	0,00		
2015-Secretaria da Assistência Social -	0,00	53.496,28	50.728,02	2.648,26	120,00		
2015-Fundo Municipal de Assistência Soci	0,00	21.059,91	19.935,80	1.124,11	0,00		
2015-Sec. de Cultura, Desporto e Juventude	0,00	39.388,13	26.626,07	2.735,06	10.027,00		
Legislativo	0,00	0,00	0,00	0,00	0,00		
2015-Câmara Municipal de Jaguaribara	0,00	0,00	0,00	0,00	0,00		
Judiciário	0,00	0,00	0,00	0,00	0,00		
Ministério Público	0,00	0,00	0,00	0,00	0,00		
RESTOS A PAGAR (INTRA-ORÇAMENTÁRIO (II))	0,00	0,00	0,00	0,00	0,00		
TOTAL (III)=(I)+(II)	1.630.500,89	2.579.635,73	2.462.663,93	169.593,68	1.877.919,01		

RREO - ANEXO 7 (LRF, Art 53, inciso V)

R\$ 1.00

PODER / ÓRGÃO	RESTOS A PAGAR NÃO PROCESSADOS										
	INSCRITOS		EM EXERCÍCIOS ANTERIORES	EM EXERCÍCIOS DE 31 DE DEZ. ANTERIORES	LIQUIDADOS	PAGOS	CANCELADOS	A PAGAR			
	(a)	(b)									
RESTOS A PAGAR (EXCETO INTRA-ORÇAMENTÁRIO (1))	1.258.278,56	1.068.255,80	1.154.350,90	1.017.209,03	188.208,36	1.121.116,97					
Executivo	1.258.278,56	1.061.455,80	1.147.550,90	1.010.409,03	188.208,36	1.121.116,97					
2008-FUNDO MUNICIPAL DE EDUCAÇÃO	37.357,12	0,00	0,00	0,00	0,00	0,00					
2011-GABINETE DO PREFEITO	0,00	0,00	0,00	0,00	0,00	4.183,18					
2011-SEC. DA INFRA-ESTRUTURA E URBANISMO	338.902,62	0,00	50.039,16	50.039,16	0,00	236.502,69					
2011-SEC.DE AGRICULTURA, MEIO AMB.E REC.	0,00	0,00	0,00	0,00	0,00	31.857,26					
2011-SECRETARIA DE SAÚDE	0,00	0,00	0,00	0,00	0,00	2.223,11					
2011-FUNDO MUNICIPAL DE SAÚDE	0,00	0,00	0,00	0,00	0,00	59.301,39					
2011-SECRETARIA DA EDUCAÇÃO BÁSICA - SED	0,00	0,00	0,00	0,00	0,00	16.992,65					
2011-FUNDO DE MAN.DES. EDUCAÇÃO BÁSICA-FU	0,00	0,00	0,00	0,00	0,00	6.567,81					
2011-FUNDO MUNICIPAL DE EDUCAÇÃO-F.M.E.	0,00	0,00	0,00	0,00	0,00	7.146,69					
2011-SECRETARIA DA ASSISTÊNCIA SOCIAL -	0,00	0,00	0,00	0,00	0,00	6.798,41					
2011-FUNDO MUNICIPAL DE ASSISTÊNCIA SOCIAL -	0,00	0,00	0,00	0,00	0,00	3.850,07					
2011-SEC. PLANEJ. ADMINISTRAÇÃO E FINANÇ	0,00	0,00	0,00	0,00	0,00	38.976,08					
2011-SECRETARIA DA JUVENTUDE E DA CULTUR	0,00	0,00	0,00	0,00	0,00	2.586,05					
2011-SECRETARIA DE DESPORTO	0,00	0,00	0,00	0,00	0,00	10.377,02					
2012-GABINETE DO PREFEITO	0,00	0,00	0,00	0,00	0,00	10.976,87					
2012-SEC. DA INFRA-ESTRUTURA E URBANISMO	64.264,24	0,00	0,00	0,00	0,00	139.817,26					
2012-SEC.DE AGRICULTURA, MEIO AMB.E REC.	0,00	0,00	0,00	0,00	0,00	20.758,16					
2012-SECRETARIA DE SAÚDE	0,00	0,00	0,00	0,00	0,00	18.104,66					
2012-FUNDO MUNICIPAL DE SAÚDE	0,00	0,00	0,00	0,00	0,00	67.395,18					
2012-SECRETARIA DA EDUCAÇÃO BÁSICA - SED	0,00	0,00	0,00	0,00	0,00	50.166,93					
2012-FUNDO DE MAN.DES. EDUCAÇÃO BÁSICA-FU	0,00	0,00	0,00	0,00	0,00	40.911,43					
2012-FUNDO MUNICIPAL DE EDUCAÇÃO-F.M.E.	1.076,58	0,00	0,00	0,00	0,00	67.569,81					

ORÇAMENTOS FISCAL E DA SEGURIDADE SOCIAL
 5º bimestre de 2016 (Setembro a Outubro)
 R\$ 1,00

RREO - ANEXO 7 (LRF, Art 53, inciso V)

PODER / ÓRGÃO	RESTOS A PAGAR NÃO PROCESSADOS									
	INSCRITOS		EM EXERCÍCIOS ANTERIORES	EM 31 DE DEZ. EXERC. ANTERIOR	LIQUIDADOS (c)	PAGOS (d)	CANCELADOS (e)	A PAGAR (f)=(a+b-d-e)		
	(a)	(b)							(c)	(d)
2012-SECRETARIA DA ASSISTÊNCIA SOCIAL -	0,00	0,00	0,00	0,00	0,00	0,00	0,00	0,00	0,00	42.632,33
2012-FUNDO MUNICIPAL DE ASSISTÊNCIA SOCI	0,00	0,00	0,00	0,00	0,00	0,00	0,00	0,00	0,00	29.788,65
2012-SEC. PLANEJ. ADMINISTRAÇÃO E FINANÇ	0,00	0,00	0,00	0,00	0,00	0,00	0,00	0,00	0,00	62.282,74
2012-SECRETARIA DA JUVENTUDE E DA CULTUR	0,00	0,00	0,00	0,00	0,00	0,00	0,00	0,00	0,00	20.786,75
2012-SECRETARIA DO TURISMO	0,00	0,00	0,00	0,00	0,00	0,00	0,00	0,00	0,00	2.150,00
2012-SECRETARIA DE DESPORTO	0,00	0,00	0,00	0,00	0,00	0,00	0,00	0,00	0,00	1.709,87
2013-Gabinete do Prefeito	0,00	0,00	0,00	0,00	0,00	0,00	0,00	0,00	0,00	0,30
2013-Sec. de Infra-Estrutura e Urbanismo	122.737,67	0,00	0,00	0,00	0,00	0,00	0,00	0,00	0,00	6.437,79
2013-Sec. de Agricultura, Meio Amb. e Rec.	0,00	0,00	0,00	0,00	0,00	0,00	0,00	0,00	0,00	300,00
2013-Secretaria de Saúde	0,00	0,00	0,00	0,00	0,00	0,00	0,00	0,00	0,00	19.903,62
2013-Fundo Municipal de Saúde	304.916,28	0,00	0,00	144.470,01	50.605,67	0,00	0,00	0,00	0,00	-127.332,93
2013-Secretaria da Educação Básica - Sed	0,00	0,00	0,00	0,00	0,00	0,00	0,00	0,00	0,00	9.554,84
2013-Fundo Municipal de Educação-F.M.E.	0,00	0,00	0,00	0,00	0,00	0,00	0,00	0,00	0,00	508,98
2013-Fundo Municipal de Assistência Soci	0,00	0,00	0,00	0,00	0,00	0,00	0,00	0,00	0,00	850,00
2013-Sec. Planej. Administração e Finanç	0,00	0,00	0,00	0,00	0,00	0,00	0,00	0,00	0,00	11.209,80
2013-Secretaria da Juventude e da Cultur	0,00	0,00	0,00	0,00	0,00	0,00	0,00	0,00	0,00	127,82
2013-Secretaria do Turismo	0,00	0,00	0,00	0,00	0,00	0,00	0,00	0,00	0,00	2.000,00
2014-Gabinete do Prefeito	0,00	0,00	0,00	0,00	0,00	0,00	0,00	0,00	0,00	4.137,10
2014-Sec. Planej. Administração e Finanç	9.000,00	0,00	0,00	0,00	0,00	0,00	0,00	0,00	0,00	18.264,03
2014-Sec. de Agricultura, Meio Amb. e Rec.	0,00	0,00	0,00	0,00	0,00	0,00	0,00	0,00	0,00	23.532,99
2014-Sec. de Infra-Estrutura e Urbanismo	0,00	0,00	0,00	0,00	0,00	0,00	0,00	0,00	0,00	126.866,62
2014-Fundo Municipal de Saúde	58.683,54	0,00	0,00	8,00	0,00	0,00	0,00	0,00	0,00	210.666,21
2014-Fundo Municipal de Educação-FME	317.620,51	0,00	0,00	285.998,72	285.998,77	0,00	0,00	0,00	0,00	-205.615,70
2014-Fundo de Man.Des.Educação Básica-FU	0,00	0,00	0,00	0,00	0,00	0,00	0,00	0,00	0,00	36.976,54
2014-Secretaria da Assistência Social -	0,00	0,00	0,00	0,00	0,00	0,00	0,00	0,00	0,00	6.714,35
2014-Fundo Municipal de Assistência Soci	3.720,00	0,00	0,00	0,00	0,00	0,00	0,00	0,00	0,00	0,01

RREO - ANEXO 7 (LRF, ART 53, inciso V)

PODER / ÓRGÃO	RESTOS A PAGAR NÃO PROCESSADOS									
	INSCRITOS		RESTOS A PAGAR		NÃO PROCESSADOS					
	EM EXERCÍCIOS ANTERIORES	EM 31 DE DEZ. EXERC. ANTERIOR	LIQUIDADOS	PAGOS	CANCELADOS	A PAGAR				
(a)	(b)	(c)	(d)	(e)	(f)=(a+b-d-e)					
2014-Sec. de Cultura, Desporto e Juventude	0,00	0,00	0,00	0,00	0,00	2.477,53				
2015-Gabinete do Prefeito	0,00	4.626,21	1.153,40	1.153,40	3.472,81	0,00				
2015-Sec. Planej. Administração e Finanças	0,00	39.777,88	24.330,62	22.512,06	7.656,30	7.790,96				
2015-Sec. de Agricultura, Meio Amb. e Rec.	0,00	42.216,61	24.855,20	17.424,74	1.666,69	15.694,72				
2015-Sec. da Infra-Estrutura e Urbanismo	0,00	534.650,09	378.370,40	354.672,11	3.942,70	152.336,99				
2015-Sec. Desenv. Econ, Turismo, Aquic. e	0,00	1.191,82	0,00	0,00	1.191,82	0,00				
2015-Fundo Municipal de Saúde	0,00	256.566,30	174.842,95	170.803,06	65.510,43	16.212,92				
2015-Fundo Municipal de Educação-FME	0,00	49.578,51	37.645,31	33.746,73	0,00	11.933,20				
2015-Fundo de Man.Des.Educação Básica-FU	0,00	98.260,18	0,00	0,00	98.260,18	0,00				
2015-Secretaria da Assistência Social -	0,00	11.982,12	8.069,25	7.453,50	2.648,26	1.264,61				
2015-Fundo Municipal de Assistência Soci	0,00	15.709,20	14.415,01	14.415,01	1.124,11	170,08				
2015-Sec. de Cultura, Desporto e Juventude	0,00	6.896,88	3.360,82	1.584,82	2.735,06	801,00				
Legislativo	0,00	6.800,00	6.800,00	6.800,00	0,00	0,00				
2015-Câmara Municipal de Jaguaribara	0,00	6.800,00	6.800,00	6.800,00	0,00	0,00				
Judiciário	0,00	0,00	0,00	0,00	0,00	0,00				
Ministério Público	0,00	0,00	0,00	0,00	0,00	0,00				
RESTOS A PAGAR (INTRA-ORÇAMENTÁRIO (II))	0,00	0,00	0,00	0,00	0,00	0,00				
TOTAL (III)=(I)+(II)	1.258.278,56	1.068.255,80	1.154.350,98	1.017.209,03	188.208,36	1.121.116,97				


RREO - ANEXO 7 (LRF, Art 53, inciso V)

PODER / ÓRGÃO	RESTOS A PAGAR NÃO PROCESSADOS					
	INSCRITOS		PAGOS		CANCELADOS	
EM EXERCÍCIOS ANTERIORES (a)	EM EXERCÍCIOS EM 31 DE DEZ. ANTERIORES (b)	LIQUIDADOS (c)	PAGOS (d)	CANCELADOS (e)	A PAGAR (f)=(a+b-d-e)	
TOTAL DOS SALDOS A PAGAR (III e)+(III f) =						2.999.035,98

FONTE: SISTEMA: Aspec Informática - UNIDADE RESPONSÁVEL: Prefeitura Municipal de Jaguaribara - DATA DA EMISSÃO: 30/11/2016 - HORA DA EMISSÃO: 18:22:51

NOTAS: - Os movimentos de 'liquidação de restos a pagar', 'anulação de liquidação de restos a pagar', 'anulação de pagamento' e 'reinscrição' não possuem colunas específicas neste modelo do STM, tendo sido alocados na coluna mais semelhante.

- Mesmo que o balanço de 2016 esteja encerrado, neste relatório não constam os restos a pagar inscritos em 2016



FRANCISCO HOLANDA GUEDES.
 PREFEITO MUNICIPAL

CONASP CONTABILIDADE ASSESSORIA E PROC.
 CONTADOR

RREO - ANEXO 8 (LDB, Art. 72) R\$ 1,00

RECEITA RESULTANTE DE IMPOSTOS (caput do art. 212 da Constituição)	PREVISÃO INICIAL	PREVISÃO ATUALIZADA (a)	RECEITAS REALIZADAS	
			ATÉ O BIMESTRE (b)	% (c) = (b/a)x100
1 - RECEITAS DE IMPOSTOS	737.000,00	737.000,00	502.195,16	68,14
1.1 - Receita resultante do imposto sobre a Propriedade Predial e Territorial Urbana - IPTU	20.000,00	20.000,00	61.125,76	305,63
1.1.1 - IPTU	20.000,00	20.000,00	61.125,76	305,63
1.1.2 - Multa, juros de mora e outros encargos do IPTU	0,00	0,00	0,00	0,00
1.1.3 - Dívida ativa do IPTU	0,00	0,00	0,00	0,00
1.1.4 - Multa, juros de mora, atualização monetária e outros encargos da dívida ativa do IPTU	0,00	0,00	0,00	0,00
1.1.5 - Deduções da receita do IPTU	0,00	0,00	0,00	0,00
1.2 - Receita resultante do imposto sobre transmissão 'inter vivos' - ITBI	17.000,00	17.000,00	7.976,60	46,92
1.2.1 - ITBI	17.000,00	17.000,00	7.976,60	46,92
1.2.2 - Multa, juros de mora e outros encargos do ITBI	0,00	0,00	0,00	0,00
1.2.3 - Dívida ativa do ITBI	0,00	0,00	0,00	0,00
1.2.4 - Multa, juros de mora, atualização monetária e outros encargos da dívida ativa do ITBI	0,00	0,00	0,00	0,00
1.2.5 - Deduções da receita do ITBI	0,00	0,00	0,00	0,00
1.3 - Receita resultante do imposto sobre serviços de qualquer natureza - ISS	350.000,00	350.000,00	236.168,00	67,48
1.3.1 - ISS	350.000,00	350.000,00	236.168,00	67,48
1.3.2 - Multa, juros de mora e outros encargos do ISS	0,00	0,00	0,00	0,00
1.3.3 - Dívida ativa do ISS	0,00	0,00	0,00	0,00
1.3.4 - Multa, juros de mora, atualização monetária e outros encargos da dívida ativa do ISS	0,00	0,00	0,00	0,00
1.3.5 - Deduções da receita do ISS	0,00	0,00	0,00	0,00
1.4 - Receita resultante do imposto de renda retido na fonte - IRRF	350.000,00	350.000,00	196.924,80	56,26
1.4.1 - IRRF	350.000,00	350.000,00	196.924,80	56,26
1.4.2 - Multa, juros de mora e outros encargos do IRRF	0,00	0,00	0,00	0,00

1.4.3 - Dívida ativa do IRRF	0,00	0,00	0,00	0,00	0,00
1.4.4 - Multa, juros de mora, atualização monetária e outros encargos da dívida ativa do IRRF	0,00	0,00	0,00	0,00	0,00
1.4.5 - Deduções da receita do IRRF	0,00	0,00	0,00	0,00	0,00
1.5 - Receita resultante do imposto territorial rural - ITR	0,00	0,00	0,00	0,00	0,00
1.5.1 - ITR	0,00	0,00	0,00	0,00	0,00
1.5.2 - Multa, juros de mora e outros encargos do ITR	0,00	0,00	0,00	0,00	0,00
1.5.3 - Dívida ativa do ITR	0,00	0,00	0,00	0,00	0,00
1.5.4 - Multa, juros de mora, atualização monetária e outros encargos da dívida ativa do ITR	0,00	0,00	0,00	0,00	0,00
1.5.5 - Deduções da receita do ITR	0,00	0,00	0,00	0,00	0,00
2 - RECEITA DE TRANSFERÊNCIAS CONSTITUCIONAIS E LEGAIS	15.414.000,00	15.414.000,00	15.414.000,00	11.492.640,19	74,56
2.1 - Cota parte do FPM	11.735.000,00	11.735.000,00	11.735.000,00	8.272.424,03	70,49
2.1.1 - Parcela referente à CF, art. 159, I, alínea b	11.300.000,00	11.300.000,00	11.300.000,00	8.272.424,03	73,21
2.1.2 - Parcela referente à CF, art. 159, I, alínea d	435.000,00	435.000,00	435.000,00	0,00	0,00
2.2 - Cota parte do ICMS	3.350.000,00	3.350.000,00	3.350.000,00	2.910.275,77	86,87
2.3 - ICMS - desoneração - L.C. 87/1996	10.000,00	10.000,00	10.000,00	9.547,40	95,47
2.4 - Cota parte IPI - Exportação	14.000,00	14.000,00	14.000,00	8.855,84	63,26
2.5 - Cota parte ITR	5.000,00	5.000,00	5.000,00	2.232,49	44,65
2.6 - Cota parte IPVA	300.000,00	300.000,00	300.000,00	289.304,66	96,43
2.7 - Cota parte IOF-ouro	0,00	0,00	0,00	0,00	0,00
3 - TOTAL DA RECEITA DE IMPOSTOS (1 + 2)	16.151.000,00	16.151.000,00	16.151.000,00	11.994.835,35	74,27

RECEITAS ADICIONAIS PARA FINANCIAMENTO DO ENSINO	PREVISÃO		PREVISÃO		RECEITAS REALIZADAS	
	INICIAL	ATUALIZADA	ATUALIZADA	(a)	ATÉ O BIMESTRE	(c) = (b/a)x100
					(b)	%
4 - RECEITAS DE APLICAÇÃO FINANCEIRA DE OUTROS RECURSOS DE IMPOSTOS VINCULADOS AO ENSINO	0,00	0,00	0,00	0,00	0,00	0,00
5 - RECEITAS DE TRANSFERÊNCIAS DO FNDE	734.500,00	734.500,00	734.500,00	734.500,00	793.031,86	107,97
5.1 - Transferências do salário-educação	300.000,00	300.000,00	300.000,00	300.000,00	264.998,59	88,33
5.2 - Transferências diretas - PNDE	0,00	0,00	0,00	0,00	0,00	0,00
5.3 - Transferências diretas - PNAE	241.500,00	241.500,00	241.500,00	241.500,00	206.784,00	85,62

RELATÓRIO RESUMIDO DA EXECUÇÃO ORÇAMENTÁRIA
 DEMONSTR. DAS RECEITAS E DESPESAS
 COM MANUTENÇÃO E DESENV. DO ENSINO - MDE
 ORÇAMENTOS FISCAL E DA SEGURIDADE SOCIAL
 5º bimestre de 2016 (setembro a outubro)

5.4 - Transferências diretas - PNATE	153.000,00	153.000,00	290.502,09	189,87
5.5 - Outras transferências do FNDE	40.000,00	40.000,00	0,00	0,00
5.6 - Aplicação financeira dos recursos do FNDE	0,00	0,00	30.747,18	0,00
6 - RECEITAS DE TRANSFERÊNCIAS DE CONVÊNIOS	360.000,00	360.000,00	179,83	0,05
6.1 - Transferências de convênios	360.000,00	360.000,00	0,00	0,00
6.2 - Aplicação financeira dos recursos de convênios	0,00	0,00	179,83	0,00
7 - RECEITA DE OPERAÇÕES DE CRÉDITO	0,00	0,00	0,00	0,00
8 - OUTRAS RECEITAS PARA FINANCIAMENTO DO ENSINO	0,00	0,00	435.409,61	0,00
9 - TOTAL DAS RECEITAS ADICIONAIS PARA FINANCIAMENTO DO ENSINO (4+5+6+7+8)	1.094.500,00	1.094.500,00	1.228.621,30	112,25

FUNDEB

RECEITAS DO FUNDEB	PREVISÃO INICIAL	PREVISÃO ATUALIZADA	RECEITAS REALIZADAS	
			ATÉ O BIMESTRE	%
	(a)	(a)	(b)	(c) = (b/a)x100
10 - RECEITAS DESTINADAS AO FUNDEB	2.995.800,00	2.995.800,00	2.233.593,90	74,56
10.1 - Cota-parte FPM destinado ao Fundeb (20% de 2.1.1)	2.260.000,00	2.260.000,00	1.589.742,65	70,34
10.2 - Cota-parte ICMS destinado ao Fundeb (20% de 2.2)	670.000,00	670.000,00	582.054,94	86,87
10.3 - Cota-parte ICMS-desonerado destinado ao Fundeb (20% de 2.3)	2.000,00	2.000,00	1.718,46	85,92
10.4 - Cota-parte IPT destinado ao Fundeb (20% de 2.4)	2.800,00	2.800,00	1.771,04	63,25
10.5 - Cota-parte ITR destinado ao Fundeb (20% de (1.5 + 2.5))	1.000,00	1.000,00	446,43	44,64
10.5 - Cota-parte IPVA destinado ao Fundeb (20% de 2.6)	60.000,00	60.000,00	57.860,38	96,43
11 - RECEITAS RECEBIDAS DO FUNDEB	7.320.000,00	7.320.000,00	5.717.849,28	78,11
11.1 - Transferência de recursos do Fundeb	5.300.000,00	5.300.000,00	4.134.093,45	78,00
11.2 - Complementação da União ao Fundeb	2.000.000,00	2.000.000,00	1.566.038,81	78,30
11.3 - Receita de aplicação financeira dos recursos do Fundeb	20.000,00	20.000,00	17.717,02	0,00
12 - RESULTADO LÍQUIDO DAS TRANSFERÊNCIAS DO FUNDEB (11.1 - 10)	2.304.200,00	2.304.200,00	1.900.499,55	82,48

[SE RESULTADO LÍQUIDO DA TRANSFERÊNCIA (12)>0] = ACRÉSCIMO RESULTANTE DAS TRANSFERÊNCIAS DO FUNDEB
 [SE RESULTADO LÍQUIDO DA TRANSFERÊNCIA (12)<0] = DECRÉSCIMO RESULTANTE DAS TRANSFERÊNCIAS DO FUNDEB

DESPESAS DO FUNDEB	DOTAÇÃO INICIAL	DOTAÇÃO ATUALIZADA (d)	DESPESAS EMPENHADAS		DESPESAS LIQUIDADAS	
			ATÉ O BIMESTRE (e)	% (f)=(e/d)x100	ATÉ O BIMESTRE (e)	% (h)=(g/d)x100
13-PAGAMENTO DOS PROFISSIONAIS DO MAGISTÉRIO	5.115.719,83	5.145.767,87	4.618.262,07	89,75	4.372.779,43	84,98
13.1 - Com educação infantil	707.124,67	707.124,67	626.932,25	88,66	597.797,70	84,54
13.2 - Com educação fundamental	4.408.595,16	4.438.643,20	3.991.329,82	89,92	3.774.981,73	85,05
14-OUTRAS DESPESAS	2.231.280,17	2.246.482,13	2.267.593,05	100,94	1.910.585,93	85,05
14.1 - Com educação infantil	875,33	875,33	740,00	84,54	740,00	84,54
14.2 - Com educação fundamental	2.230.404,84	2.245.606,80	2.266.853,05	100,95	1.909.845,93	85,05
15 - Total das despesas do Fundeb	7.347.000,00	7.392.250,00	6.885.855,12	93,15	6.283.365,36	85,00

DEDUÇÕES PARA FINS DO LIMITE DO FUNDEB PARA PAGAMENTO DOS PROFISSIONAIS DO MAGISTÉRIO

	VALOR
16- Restos a pagar inscritos no exercício sem disponibilidade financeira de recursos do Fundeb	256.925,00
16.1 - FUNDEB 60%	154.155,00
16.2 - FUNDEB 40%	102.770,00
17- Despesas custeadas com o 'superavit' financeiro do exercício ante	0,00
17.1 - FUNDEB 60%	0,00
17.2 - FUNDEB 40%	0,00
18- Total de deduções consideradas para fins do limite do Fundeb (16+1)	256.925,00
19- Total das despesas do FUNDEB para fins de limites (15-18)	6.026.440,36
19.1 - Mínimo de 60% do FUNDEB na remuneração do Magistério (13-(16.1+17.1))/((11)x100)%	73,78
19.2 - Mínimo de 40% de despesa com MDE, que não remuneração do magistério (14-(16.2+17.2))/((11)x100)%	31,62

29 - Total de despesas com ações típicas de MDE	9.703.250,00	10.578.380,00	9.839.761,58	93,02	8.060.543,10	76,20
INDICADORES DO FUNDEB						
30-Resultado líquido das transferências do Fundeb			1.900.499,55			
31-Despesas custeadas com a complementação do Fundeb no exercício			1.566.038,81			
32-Receita de aplicação financeira dos recursos do Fundeb até o bimestre			17.717,02			
33-Despesas custeadas com superavit financeiro do exercício anterior do Fundeb			0,00			
34-Despesas custeadas com o 'superavit' financeiro do exercício anterior, de outros recursos de impostos			27.581,68			
35-Restos a pagar inscritos no exercício sem disponibilidade financeira			323.112,79			
36-Cancelamento no exercício de restos a pagar inscritos com disposi. de recursos de impostos vinculados ao ensino			0,00			
37-Total das deduções para fins do limite constitucional			3.834.949,85			
38-Total das despesas para fins de limite ((23 + 24) - 37)			4.139.279,23			
39-Mínimo de 25% das receitas resultantes de impostos em MDE (38/3 x 100)%					34,51	

OUTRAS INFORMAÇÕES PARA CONTROLE

OUTRAS DESPESAS CUSTEADAS COM RECEITAS ADICIONAIS PARA FINANCIAMENTO DO ENSINO	DOTAÇÃO INICIAL	DOTAÇÃO ATUALIZADA (d)	DESPESAS EMPENHADAS		DESPESAS LIQUIDADAS	
			ATÉ O BIMESTRE (e)	% (f)=(e/d)x100	ATÉ O BIMESTRE (g)	% (h)=(g/d)x100
40 - Despesas custeadas com a aplicação financeira de outros recursos de impostos vinculados ao ensino	0,00	0,00	0,00	0,00	0,00	0,00
41 - Despesas custeadas com a contribuição social do salário-educacã	15.484,51	15.484,51	15.484,51	100,00	15.484,51	100,00

42 - Despesas custeadas com operações de crédito	0,00	0,00	0,00	0,00	0,00	0,00	0,00
43 - Despesas custeadas com outras receitas para financiamento do en	0,00	0,00	0,00	0,00	0,00	0,00	0,00
44 - Total de outras despesas custeadas com receitas adicionais para financiamento do ensino (40+41+42+43)	15.484,51	15.484,51	15.484,51	15.484,51	100,00	15.484,51	100,00
45 - Total geral de despesas com MDE (29+44)	8.076.027,61	8.076.027,61	8.076.027,61	8.076.027,61	100,00	8.076.027,61	100,00

RESTOS A PAGAR INSCRITOS COM DISPONIBILIDADE FINANCEIRA
 DE RECURSOS DE IMPOSTOS VINCULADOS AO ENSINO

46 - Restos a pagar de despesas com MDE	456.170,49	0,00
46.1 - Executadas com recursos de impostos ao ensino	230.313,47	0,00
46.2 - Executadas com recursos do FUNDEB	225.857,02	0,00

FLUXO FINANCEIRO DOS RECURSOS DO FUNDEB

47-SALDO FINANCEIRO DO FUNDEB EM 31 DE DEZEMBRO DO EXERCÍCIO ANTERIO	225.857,02
48-(+) INGRESSO DE RECURSOS DO FUNDEB ATÉ O BIMESTRE	5.700.132,26
49-(-) PAGAMENTOS EFETUADOS ATÉ O BIMESTRE	5.757.554,92
49.1-(-) Orçamento do exercício	5.757.554,92
49.2-(-) Restos a pagar	0,00
50-(+) RECEITA DE APLICAÇÃO FINANCEIRA DOS RECURSOS DO FUNDEB ATÉ O	17.717,02
51-(=) SALDO FINANCEIRO DO FUNDEB NO EXERCÍCIO ATUAL	186.151,38


FONTE: SISTEMA: Aspec Informática - UNIDADE RESPONSÁVEL: Prefeitura Municipal de Jaguaribara - DATA DA EMISSÃO: 30/11/2016 - HORA DA EMISSÃO: 18:24:31

Notas: - o item 35 exibirá, nos bimestres anteriores a dezembro, o 'valor liquidado e a pagar' sem a disponibilidade financeira, para que já se tenha uma 'prévia' do valor que
 que será deduzido em dezembro. Isto permite que se tenha conhecimento antecipado de deduções que só seriam exibidas em dezembro.

RELATÓRIO RESUMIDO DA EXECUÇÃO ORÇAMENTÁRIA
DEMONSTR. DAS RECEITAS E DESPESAS
COM MANUTENÇÃO E DESENV. DO ENSINO - MDE
ORÇAMENTOS FISCAL E DA SEGURIDADE SOCIAL
5º bimestre de 2016 (Setembro a Outubro)



FRANCISCO HOLANDA GUEDES.
PREFEITO MUNICIPAL



CONASP CONTABILIDADE ASSESSORIA E PROC
CONTADOR

RREO - ANEXO 12 (LC 141/2012, art.35)

R\$ 1,00

RECEITAS PARA APURAÇÃO DA APLICAÇÃO EM AÇÕES E SERVIÇOS PÚBLICOS DE SAÚDE	PREVISÃO INICIAL	PREVISÃO ATUALIZADA (a)	RECEITAS REALIZADAS	
			ATÉ O BIMESTRE (b)	% (c) = (b/a)x100
RECEITAS DE IMPOSTOS LÍQUIDA (I)	737.000,00	737.000,00	502.195,16	68,14
Imposto Predial e Territorial Urbano - IPTU	20.000,00	20.000,00	61.125,76	305,63
Imposto sobre Transmissão de Bens Intervivos - ITBI	17.000,00	17.000,00	7.976,60	46,92
Imposto sobre Serviços de Qualquer Natureza - ISS	350.000,00	350.000,00	236.168,00	67,48
Imposto de Renda Retido na Fonte - IRRF	350.000,00	350.000,00	196.924,80	56,26
Imposto Territorial Rural - ITR	0,00	0,00	0,00	0,00
Multas, juros de mora e outros encargos de impostos	0,00	0,00	0,00	0,00
Dívida ativa de impostos	0,00	0,00	0,00	0,00
Multas, juros de mora, atualização monetária e outros encargos da dívida ativa de impostos	0,00	0,00	0,00	0,00
RECEITAS DE TRANSFERÊNCIAS CONSTITUCIONAIS E LEGAIS (II)	15.414.000,00	15.414.000,00	11.492.640,19	74,56
Cota Parte FPM	11.735.000,00	11.735.000,00	8.272.424,03	70,49
Cota Parte ITR	5.000,00	5.000,00	2.232,49	44,65
Cota Parte IPVA	300.000,00	300.000,00	289.304,66	96,43
Cota Parte ICMS	3.350.000,00	3.350.000,00	2.910.275,77	86,87
Cota Parte IPI - Exportação	14.000,00	14.000,00	8.855,84	63,26
Compensações Financeiras Provenientes de Impostos e Transferências constitucionais	10.000,00	10.000,00	9.547,40	95,47
Desoneração ICMS LC 87/97	10.000,00	10.000,00	9.547,40	95,47
Outras	0,00	0,00	0,00	0,00
TOTAL DE RECEITAS PARA APURAÇÃO DA APLICAÇÃO EM AÇÕES E SERVIÇOS PÚBLICOS DE SAÚDE (III) = I+II	16.151.000,00	16.151.000,00	11.994.835,35	74,27

RECEITAS ADICIONAIS PARA FINANCIAMENTO DA SAÚDE	PREVISÃO INICIAL	PREVISÃO ATUALIZADA (c)	RECEITAS REALIZADAS	
			ATÉ O BIMESTRE (d)	% (d/c)*100
TRANSFERÊNCIAS DE RECURSOS DO SISTEMA ÚNICO DE SAÚDE - SUS (II)	2.397.000,00	2.397.000,00	1.616.740,84	67,45
Provenientes da União	2.347.000,00	2.347.000,00	1.616.740,84	68,89

RELATÓRIO RESUMIDO DA EXECUÇÃO ORÇAMENTÁRIA
 DEMONSTRATIVO DAS RECEITAS DE IMPOSTOS E
 DAS DESPESAS PRÓPRIAS COM SAÚDE
 ORÇAMENTOS FISCAL E DA SEGURIDADE SOCIAL
 5º bimestre de 2016 (Setembro a Outubro)

Proventos do Estado	50.000,00	50.000,00	0,00	0,00	0,00
Desoneração ICMs (LC 87/96)	0,00	0,00	0,00	0,00	0,00
Outras receitas do SUS	0,00	0,00	0,00	0,00	0,00
TRANSFERÊNCIAS VOLUNTÁRIAS	350.000,00	350.000,00	0,00	0,00	0,00
RECEITAS DE OPERAÇÕES DE CRÉDITO VINCULADAS À SAÚDE	0,00	0,00	0,00	0,00	0,00
OUTRAS RECEITAS PARA FINANCIAMENTO DA SAÚDE	12.000,00	12.000,00	27.700,59	230,84	
TOTAL DE RECEITAS ADICIONAIS PARA FINANCIAMENTO DA SAÚDE	2.759.000,00	2.759.000,00	1.644.441,43	59,60	

DESPESAS COM SAÚDE (por grupo de natureza de despesa)	DOTAÇÃO INICIAL	DOTAÇÃO ATUALIZADA (e)	DESPESAS EMPENHADAS		DESPESAS LIQUIDADAS		INSCRITAS EM RESTOS A PAGAR NÃO PROCESSADOS
			ATÉ O BIMESTRE (f)	% ((f/e) x 100)	ATÉ O BIMESTRE (g)	% ((g/e) x 100)	
DESPESAS CORRENTES	5.114.270,00	7.124.127,00	6.768.209,41	95,00	4.817.896,96	67,63	1.950.312,45
Pessoal e encargos sociais	3.184.000,00	3.830.000,00	3.617.829,63	94,46	3.095.526,95	80,82	522.302,68
Juros e encargos da dívida	0,00	0,00	0,00	0,00	0,00	0,00	0,00
Outras despesas correntes	1.930.270,00	3.294.127,00	3.150.379,78	95,64	1.722.370,01	52,29	1.428.009,77
DESPESAS DE CAPITAL	443.920,00	471.620,00	421.634,36	89,40	32.089,56	6,80	389.544,80
Investimentos	443.920,00	471.620,00	421.634,36	89,40	32.089,56	6,80	389.544,80
Inversões financeiras	0,00	0,00	0,00	0,00	0,00	0,00	0,00
Amortização de dívidas	0,00	0,00	0,00	0,00	0,00	0,00	0,00
TOTAL DAS DESPESAS COM SAÚDE (IV)	5.558.190,00	7.595.747,00	7.189.843,77	94,66	4.849.986,52	63,85	2.339.857,25

DESPESAS COM SAÚDE NÃO COMPUTADAS PARA FINS DE APURAÇÃO DO PERCENTUAL MÍNIMO	DOTAÇÃO INICIAL	DOTAÇÃO ATUALIZADA	DESPESAS EMPENHADAS		DESPESAS LIQUIDADAS		INSCRITAS EM RESTOS A PAGAR NÃO PROCESSADOS
			ATÉ O BIMESTRE (h)	% ((h/IVF) x 100)	ATÉ O BIMESTRE (i)	% ((i/IVg) x 100)	
DESPESAS COM INATIVOS E PENSIONISTAS	0,00	0,00	0,00	0,00	0,00	0,00	0,00
DESPESAS COM ASSISTÊNCIA À SAÚDE QUE NÃO ATENDE AO PRINCÍPIO DE ACESSO UNIVERSAL	0,00	0,00	0,00	0,00	0,00	0,00	0,00
DESPESAS CUSTEADAS COM OUTROS RECURSOS	1.616.740,84	1.616.740,84	1.616.740,84	22,49	1.616.740,84	33,33	0,00

Recursos de transferências do sistema único de saúde - SUS	1.616.740,84	1.616.740,84	1.616.740,84	1.616.740,84	22,49	1.616.740,84	33,33	0,00
Recursos de operações de crédito	0,00	0,00	0,00	0,00	0,00	0,00	0,00	0,00
Outros recursos	0,00	0,00	0,00	0,00	0,00	0,00	0,00	0,00
OUTRAS AÇÕES E SERVIÇOS NÃO COMPUTADOS	0,00	0,00	0,00	0,00	0,00	0,00	0,00	0,00
RESTOS A PAGAR NÃO PROCESSADOS INSCRITOS INDEVIDAMENTE NO EXERCÍCIO SEM DISPONIBILIDADE FINANCEIRA	--	--	2.085.011,01	0,00	--	0,00	--	--
DESPESAS CUSTEADAS COM DISPONIBILIDADE DE CAIXA VINCULADA AOS RESTOS A PAGAR CANCELADOS	0,00	0,00	0,00	0,00	0,00	0,00	0,00	0,00
DESPESAS CUSTEADAS COM RECURSOS VINCULADOS A PARCELA DO PERCENTUAL MÍNIMO QUE NÃO FOI APLICADA EM AÇÕES E SERVIÇOS DE EM EXERCÍCIOS ANTERIORES	0,00	0,00	0,00	0,00	0,00	0,00	0,00	0,00
TOTAL DAS DESPESAS COM NÃO COMPUTADAS (V)	1.616.740,84	1.616.740,84	3.701.751,85	1.616.740,84	228,96	1.616.740,84	100,00	2.085.011,01
TOTAL DAS DESPESAS COM AÇÕES E SERVIÇOS PÚBLICOS DE SAÚDE (VT)=(IV-V)	3.941.449,16	5.979.006,16	3.488.091,92	3.233.245,68	58,34	3.233.245,68	54,08	254.846,24

PARTICIPAÇÃO DAS DESPESAS COM AÇÕES E SERVIÇOS PÚBLICOS DE SAÚDE NAS RECEITAS DE IMPOSTOS LÍQ. E TRANSF. CONSTITUC. E LEGAIS - LIMITE CONSTITUCIONAL 15% - (VI/(VII))*100 (VIII)
 VALOR REFERENTE A DIFERENÇA ENTRE O VALOR EXECUTADO E O LIMITE MÍNIMO CONSTITUCIONAL (VI - (15%*VIII))

26,96
 1.434.020,38

EXECUÇÃO DE RESTOS A PAGAR NÃO PROCESSADOS COM DISPONIBILIDADE DE CAIXA	INSCRITOS	CANCELADOS/ PRESCRITOS	PAGOS	A PAGAR	PARCELA CONSIDERADA NO LIMITE
Inscritos em 2015	0,00	0,00	0,00	0,00	0,00
Inscritos em 2014	0,00	0,00	0,00	0,00	0,00
Inscritos em 2013	0,00	0,00	0,00	0,00	0,00
Inscritos em 2012	0,00	0,00	0,00	0,00	0,00
Inscritos em exercícios anteriores a 2012	0,00	0,00	0,00	0,00	0,00
TOTAL (VIII)	0,00	0,00	0,00	0,00	0,00

RESTOS A PAGAR CANCELADOS OU PRESCRITOS

CONTROLE DE RESTOS A PAGAR CANCELADOS OU PRESCRITOS PARA FINS DE APLICAÇÃO DA DISPONIBILIDADE DE CAIXA CONFORME ART 24, PAR 1º, 2º	SALDO		DESPESAS CUSTEADAS NO		SALDO FINAL	
	INICIAL	EXERC. DE REFERENCIA	EXERC. DE REFERENCIA	(NÃO APLICADO)	INICIAL	(NÃO APLICADO)
Restos a pagar cancelados ou prescritos em 2016	0,00	0,00	0,00	0,00	0,00	0,00
Restos a pagar cancelados ou prescritos em 2015	0,00	0,00	0,00	0,00	0,00	0,00
Restos a pagar cancelados ou prescritos em 2014	0,00	0,00	0,00	0,00	0,00	0,00
Restos a pagar cancelados ou prescritos em 2013	0,00	0,00	0,00	0,00	0,00	0,00
Restos a pagar cancelados ou prescritos em exercícios anteriores a 2012	0,00	0,00	0,00	0,00	0,00	0,00
Total	0,00	0,00	0,00	0,00	0,00	0,00


CONTROLE DO VALOR REFERENTE AO PERCENTUAL MÍNIMO NÃO CUMPRIDO EM EXERCÍCIOS ANTERIORES PARA FINS DE APLICAÇÃO DOS RECURSOS VINCULADOS CONFORME ARTS 25 E 26	SALDO		DESPESAS CUSTEADAS NO		SALDO FINAL	
	INICIAL	EXERC. DE REFERENCIA	EXERC. DE REFERENCIA	(NÃO APLICADO)	INICIAL	(NÃO APLICADO)
LIMITE NÃO CUMPRIDO						
Restos a pagar cancelados ou prescritos em 2016	0,00	0,00	0,00	0,00	0,00	0,00
Restos a pagar cancelados ou prescritos em 2015	0,00	0,00	0,00	0,00	0,00	0,00
Restos a pagar cancelados ou prescritos em 2014	0,00	0,00	0,00	0,00	0,00	0,00
Restos a pagar cancelados ou prescritos em 2013	0,00	0,00	0,00	0,00	0,00	0,00
Restos a pagar cancelados ou prescritos em exercícios anteriores a 2012	0,00	0,00	0,00	0,00	0,00	0,00
Total	0,00	0,00	0,00	0,00	0,00	0,00


DESPESAS COM SAÚDE (por subfunção)	DOTAÇÃO INICIAL		DOTAÇÃO ATUALIZADA		DESPESAS EMPENHADAS		DESPESAS LIQUIDADAS		INSCRITAS EM RESTOS A PAGAR	
	ATÉ O BIMESTRE (1)	(1/total 1)x100	ATÉ O BIMESTRE (1)	(1/total 1)x100	ATÉ O BIMESTRE (m)	(m/total m)x100	ATÉ O BIMESTRE (m)	(m/total m)x100	NÃO	PROCESSADOS
Atenção básica	2.051.270,00	2.842.177,00	2.710.720,45	37,70	1.822.455,99	37,58	888.264,46	37,58	888.264,46	
Assistência hospitalar e ambulatorial	2.741.920,00	4.010.370,00	3.856.500,06	53,64	2.577.371,19	53,14	1.279.128,87	53,14	1.279.128,87	
Suporte profilático e terapêutico	60.000,00	40.000,00	21.896,16	0,30	12.842,94	0,26	9.033,22	0,26	9.033,22	
Vigilância sanitária	144.000,00	128.000,00	95.323,49	1,33	82.698,39	1,71	12.625,10	1,71	12.625,10	
Vigilância epidemiológica	0,00	0,00	0,00	0,00	0,00	0,00	0,00	0,00	0,00	
Alimentação e nutrição	0,00	0,00	0,00	0,00	0,00	0,00	0,00	0,00	0,00	

RELATÓRIO RESUMIDO DA EXECUÇÃO ORÇAMENTÁRIA
DEMONSTRATIVO DAS RECEITAS DE IMPOSTOS E
DAS DESPESAS PRÓPRIAS COM SAÚDE
ORÇAMENTOS FISCAL E DA SEGURIDADE SOCIAL
5º bimestre de 2016 (Setembro a Outubro)

Outras subfunções	525.000,00	775.200,00	505.403,61	7,03	354.618,01	7,31	150.785,60
TOTAL DE DESPESAS	5.558.150,00	7.595.747,00	7.189.843,77	100,00	4.849.986,52	100,00	2.339.857,25

FONTE: SISTEMA: Aspec Informática - Unidade Responsável: Prefeitura Municipal de Jaguaribara - DATA DA EMISSÃO: 30/11/2016 - HORA DA EMISSÃO: 18:26:03


FRANCISCO HOLANDA GUEDES,
PREFEITO MUNICIPAL


CONASP CONTABILIDADE ASSESSORIA E PROC
CONTADOR

RREO - ANEXO 13 (Lei no. 11.079 de 30.12.2004, arts 22,25 e 28)


R\$ 1,00

ESPECIFICAÇÃO	REGISTROS EFETUADOS EM EXERCÍCIO ATUAL		SALDO TOTAL (C)=(a+b)
	SALDO TOTAL EM 31 DE DEZEMBRO DO EXERCÍCIO ANTERIOR (a)	No bimestre (b)	
TOTAL DE ATIVOS			
Direitos futuros			
Ativos contabilizados na SPE			
Contrapartida para provisões de PPP			
TOTAL DE PASSIVOS(I)			
Obrigações não relacionadas a serviços			
Contrapartida para ativos da SPE			
Provisões de PPP			
GARANTIAS DE PPP (II)			
SALDO LÍQUIDO DE PASSIVOS DE PPP (III) = (I-II)			
PASSIVOS CONTINGENTES			
Contraprestações futuras			
Riscos não provisionados			
Outros passivos contingentes			
ATIVOS CONTINGENTES			
Serviços futuros			
Outros ativos contingentes			

DESPESAS DE PPP	EXERCÍCIO ANTERIOR	EXERCÍCIO CORRENTE (EC)	<EC + 1>	<EC + 2>	<EC + 3>	<EC + 4>	<EC + 5>	<EC + 6>	<EC + 7>	<EC + 8>	<EC + 9>
Do ente federado											
Das estatais não-dependentes											
TOTAL DAS DESPESAS											
RECEITA CORRENTE LÍQUIDA(RCL)	21.362.574,60	18.540.031,22									
TOTAL DAS DESPESAS / RCL (%)											

Nota:

FONTE: SISTEMA: Aspec Informática - UNIDADE RESPONSÁVEL: Prefeitura Municipal de Jaguaribara - DATA DA EMISSÃO: 30/11/2016 - HORA DA EMISSÃO: 18:27:31



FRANCISCO HOLANDA GUEDES
 PREFEITO MUNICIPAL

CONASP CONTABILIDADE, ASSESSORIA E PROC
 CONTADOR

RF, Art. 48, Anexo XIV

R\$ 1,00

BALANÇO ORÇAMENTÁRIO		Até o Bimestre
RECEITAS		
Previsão Inicial da Receita		26.500.000,00
Previsão Atualizada da Receita		26.500.000,00
Receitas Realizadas		19.191.331,22
Deficit Orçamentário		0,00
Saldos de Exercícios Anteriores (Utilizados para créditos Adicionais)		0,00
DESPESAS		
Dotação inicial		26.500.000,00
Créditos Adicionais		0,00
Dotação Atualizada		26.500.000,00
Despesas Empenhadas		23.629.333,85
Despesas Liquidadas		17.781.860,30
Despesas Pagas		16.087.413,75
Superavit Orçamentário		1.409.470,92
DESPESAS POR FUNÇÃO/SUBFUNÇÃO		
Despesas Empenhadas		23.629.333,85
Despesas Liquidadas		17.781.860,30
RECEITA CORRENTE LÍQUIDA - RCL		
Receita Corrente Líquida		22.448.244,85
RECEITAS E DESPESAS DOS REGIMES DE PREVIDÊNCIA		
Regime Geral de Previdência Social		
Receitas Previdenciárias Realizadas (I)		
Despesas Previdenciárias Liquidadas (II)		
Resultado Previdenciárias Liquidadas (III) = (I - II)		
Regime Próprio de Previdência Social dos Servidores Públicos		
Receitas Previdenciárias Realizadas (IV)		0,00




Despesas Previdenciárias Liquidadas (V) | 0,00 |
 Resultado Previdenciário (VI)=(IV - V) | 0,00 |

RESULTADOS NOMINAL E PRIMÁRIO			
	Meta fixada no AMF da LDO (a)	Resultado apurado até o bimestre (b)	% em relação à meta (b/a)
Resultado Nominal	-487.704,37	606.886,02	-124,44 %
Resultado Primário	97.200,00	1.548.225,55	1.592,82 %

RESTOS A PAGAR POR PODER E MINISTÉRIO PÚBLICO				
	Inscrição	Cancelamento Até o Bimestre	Pagamento Até o Bimestre	Saldo a Pagar
RESTOS A PAGAR PROCESSADOS				
Poder Executivo	4.210.136,62	169.593,68	2.162.623,93	2.013.284,88
Poder Legislativo	0,00	0,00	0,00	0,00
Poder Judiciário	0,00	0,00	0,00	0,00
Ministério Público	0,00	0,00	0,00	0,00
RESTOS A PAGAR NÃO PROCESSADOS				
Poder Executivo	2.319.734,36	188.208,36	1.010.409,03	983.975,10
Poder Legislativo	6.800,00	0,00	6.800,00	0,00
Poder Judiciário	0,00	0,00	0,00	0,00
Ministério Público	0,00	0,00	0,00	0,00
TOTAL	6.536.670,98	357.802,04	3.179.832,96	2.997.259,98

Limites Constitucionais Anuais

DESPESAS COM AÇÕES TÍPICAS DE MANUTENÇÃO E DESENVOLVIMENTO DO ENSINO

	Valor Apurado Até o Bimestre	% Mínimo a Aplicar no Exercício	% Aplicado Até o Bimestre
Mínimo Anual de <18%/25%> das receitas de impostos na manutenção e Desenvolvimento do Ensino	4.139.279,23	25%	34,51
Mínimo Anual de 60% do FUNDEB na Remuneração do Magistério com Ensino Fundamental e Médio	3.774.981,73	60%	63,32
Mínimo Anual de 60% do FUNDEB na Remuneração do Magistério com Educ. Infantil e Ensino Fundamental	597.797,70	60%	7,76
Complementação da União ao FUNDEB	1.566.038,81	R\$4.500.000,00	34,80

RECEITAS DE OPERAÇÕES DE CRÉDITO E DESPESAS DE CAPITAL

	Valor Apurado Até o Bimestre	Saldo a Realizar
Receitas de operações de Crédito	0,00	0,00
Despesa de Capital Líquida	720.983,29	446.174,71

PROJEÇÃO ATUARIAL DOS REGIMES DE PREVIDÊNCIA

	EXERCÍCIO	100. EXERCÍCIO	200. EXERCÍCIO	350. EXERCÍCIO
Regime Geral de Previdência Social				
Receitas Previdenciárias (I)				
Despesas Previdenciárias (II)				
Resultado Previdenciário (I - II)				
Regime Próprio de Previdência Social dos Servidores Públicos				
Receitas Previdenciárias (IV)				
Despesas Previdenciárias (V)				
Resultado Previdenciário (IV - V)				

RECEITAS DA ALIENAÇÃO DE ATIVOS E APLICAÇÃO DOS RECURSOS


	Valor Apurado Até o Bimestre	Saldo a Realizar


Receita de Capital resultante da Alienação de Ativos	0,00	0,00
Aplicação dos Recursos da Alienação de Ativos	0,00	0,00

DESPESAS COM AÇÕES E SERVIÇOS PÚBLICOS DE SAÚDE	Valor Apurado Até o Bimestre	Limites Constitucionais Anuais	
		% Mínimo a Aplicar no Exercício	% Aplicado Até o Bimestre
Despesas Próprias com Ações e Serviços Públicos de Saúde	3.233.245,68	15,00 %	26,96 %

DESPESAS DE CARÁTER CONTINUADO DERIVADAS DE PPP	Valor Apurado no Exercício Corrente
Despesas de Caráter Continuo Derivadas de PPP	
Total das Despesas / RCL (%)	%

FONTE: SISTEMA: Aspec Informática - UNIDADE RESPONSÁVEL: Prefeitura Municipal de Jaguaribara - DATA DA EMISSÃO: 30/11/2016 - HORA DA EMISSÃO: 18:33:46


 FRANCISCO HOLANDA-GUEDES,
 PREFEITO MUNICIPAL


 CONASP CONTABILIDADE ASSESSORIA E PROC
 CONTADOR