

REO

# RELATÓRIO RESUMIDO DE EXECUÇÃO ORÇAMENTÁRIA

3º BIM | 2016



ELABORAÇÃO

**CONASP CONTABILIDADE**

Rua Marcondes Pereira, 540 - Dionísio Torres  
85 3257-4030 - Fortaleza - Ce - CEP.: 60.130-060  
suporte@conasp.com.br | www.conasp.com.br



Poder Executivo Municipal

# PREFEITURA MUNICIPAL DE JAGUARIBARA

ESTADO DO CEARÁ

GABINETE DO PREFEITO

Ofício n.º 142 / 2016

Jaguaribara, 10 de agosto de 2016.

**FRANCISCO HOLANDA GUEDES**, na qualidade de Prefeito Municipal de Jaguaribara, VEM, através deste, à presença de V. Exa., e, em cumprimento aos dispositivos da Lei de Responsabilidade Fiscal – Lei Complementar Nº 101/2000, REMETER, tempestivamente, o **Relatório Resumido da Execução Orçamentária – RREO**, relativo ao 3º (terceiro) bimestre do exercício financeiro de 2016, conforme Portaria n.º 553 de 22/09/2014 - da Secretaria do Tesouro Nacional - STN.

Informa, ainda, que o referido Relatório foi publicado no dia 29 de julho de 2016, através de afixação no ÁTRIO da Sede da Prefeitura Municipal de Jaguaribara e na INTERNET – [www.jaguaribara.ce.gov.br](http://www.jaguaribara.ce.gov.br), e [www.conasp.com.br](http://www.conasp.com.br).

Sem mais para o momento, coloca-se à disposição para informações adicionais, e aproveita o ensejo para renovar protestos de estima e consideração.

Respeitosamente,

**FRANCISCO HOLANDA GUEDES**  
Prefeito Municipal

Ao Exmo. Sr.  
**Dr. FRANCISCO DE PAULA ROCHA AGUIAR**  
Presidente do Tribunal de Contas dos Municípios  
Estado do Ceará

SECRETARIA DE PROTOCOLOS  
16/08/2016 - 16:45 - 00014890

TRIBUNAL DE CONTAS DOS MUNICÍPIOS DO ESTADO DO CEARÁ



**Poder Executivo Municipal**

**PREFEITURA MUNICIPAL DE JAGUARIBARA**

**ESTADO DO CEARÁ**

**GABINETE DO PREFEITO**

## **EDITAL DE PUBLICAÇÃO**

O PREFEITO MUNICIPAL DE JAGUARIBARA, no uso de suas atribuições legais conferidas pelo Art. 28, inciso X, da Constituição do Estado do Ceará, Lei Orgânica Municipal, e art. 52, caput da Lei Complementar nº 101/2000, VEM, através deste, tempestivamente, publicar o RELATÓRIO RESUMIDO DA EXECUÇÃO ORÇAMENTÁRIA - RREO, relativo ao 3º (terceiro) bimestre do exercício financeiro de 2016 no Flanelógrafo do Município de Jaguaribara, com fundamento na jurisprudência do Superior Tribunal de Justiça, conforme Decisão proferida no Recurso Especial Nº 105.232 (96/0056484-5/Ceará) e por meio eletrônico através do portal [www.jaguaribara.ce.gov.br](http://www.jaguaribara.ce.gov.br) e [www.conasp.com.br](http://www.conasp.com.br).

Jaguaribara, 29 de julho de 2016.

**FRANCISCO HOLANDA GUEDES**  
Prefeito Municipal

	R\$ 1,00			
	S A L D O S			
	EM 31/DEZ/2015 (a)	EM MAR/16 a ABR/16 (b)	EM MAI/16 a JUN/16 (c)	EM
<b>DÍVIDA FISCAL LÍQUIDA</b>				
DÍVIDA CONSOLIDADA (I)	3.276.714,60	4.034.090,20	3.984.626,24	
DEDUÇÕES (II)	0,00	0,00	52.021,15	
Disponibilidade de caixa bruta	1.705.609,62	1.781.677,78	1.776.250,12	
Demais haveres financeiros	222.237,45	206.572,96	206.572,96	
( ) Restos a pagar processados (exceto precatórios)	4.210.136,62	2.116.729,67	1.930.801,93	
DÍVIDA CONSOLIDADA LÍQUIDA (III) = (I - II)	3.276.714,60	4.034.090,20	3.932.605,09	
RECEITAS DE PRIVATIVIDADES (IV)	0,00	0,00	0,00	
PASSIVOS RECONHECIDOS (V)	0,00	0,00	0,00	
DÍVIDA FISCAL LÍQUIDA (VI) = (III + IV - V)	3.276.714,60	4.034.090,20	3.932.605,09	
<b>RESULTADO NOMINAL</b>				
VALOR		-101.485,11	655.890,49	
<b>DISCRIMINAÇÃO DA META FISCAL</b>				<b>VALOR CORRENTE</b>
META DO RESULTADO NOMINAL FIXADA NO ANEXO DE METAS FISCAIS DA LDO PARA O EXERCÍCIO DE REFERÊNCIA				-487.704,37

12

	S A I D O S		
	EM	EM	EM
	31/DEZ/2015 (a)	01/05/2016 a ABR/16 (b)	01/05/2016 a JUN/16 (c)
<b>DÍVIDA FISCAL LÍQUIDA PREVIDENCIÁRIA</b>			
DÍVIDA CONSOLIDADA PREVIDENCIÁRIA (VII)			
Passivo atuarial	0,00	0,00	0,00
Demais dívidas	0,00	0,00	0,00
<b>DEDUÇÕES (VIII)</b>			
Disponibilidade de caixa bruta	0,00	0,00	0,00
Investimentos	0,00	0,00	0,00
Demais haveres financeiros	0,00	0,00	0,00
( ) Restos a pagar processados	0,00	0,00	0,00
<b>DÍVIDA CONSOLIDADA LÍQUIDA PREVIDENCIÁRIA (IX) = (VII - VIII)</b>	0,00	0,00	0,00
<b>PASSIVOS RECONHECIDOS (X)</b>	0,00	0,00	0,00
<b>DÍVIDA FISCAL LÍQUIDA PREVIDENCIÁRIA (XI) = (IX - X)</b>	0,00	0,00	0,00

FONTE: SISTEMA: Aspec Informática - UNIDADE RESPONSÁVEL: Prefeitura Municipal de Jaguaribara - DATA DA EMISSÃO: 29/07/2016 - HORA DA EMISSÃO: 15:01:01

Nota - O valor do item 'II' somente será preenchido se for positivo.  
 - O valor do item 'VIII' somente será preenchido se for positivo.

*RSAN*

FRANCISCO HOLANDA GUEDES.  
 PREFEITO MUNICIPAL

~~FRANCISCO HOLANDA GUEDES.~~  
 CONASP CONTABILIDADE, ASSESSORIA E PROC  
 CONTADOR

RREO - ANEXO 12 (LC 141/2012, art.35)

R\$ 1,00

RECEITAS PARA APLICAÇÃO EM AÇÕES E SERVIÇOS PÚBLICOS DE SAÚDE	PREVISÃO		RECEITAS REALIZADAS	
	INICIAL	ATUALIZADA (a)	ATÉ O BIMESTRE (b)	(c) - (b/a)*100 %
RECEITAS DE IMPOSTOS LÍQUIDA (I)	737.000,00	737.000,00	284.233,50	38,57
Imposto Predial e Territorial Urbano - IPTU	20.000,00	20.000,00	0,00	0,00
Imposto sobre Transmissão de Bens Intervivos - ITBI	17.000,00	17.000,00	3.354,60	19,73
Imposto sobre Serviços de Qualquer Natureza - ISS	350.000,00	350.000,00	147.868,97	42,25
Imposto de Renda Retido na Fonte - IRRF	350.000,00	350.000,00	133.009,93	38,00
Imposto Territorial Rural - ITR	0,00	0,00	0,00	0,00
Multas, juros de mora e outros encargos de impostos	0,00	0,00	0,00	0,00
Dívida ativa de impostos	0,00	0,00	0,00	0,00
Multas, juros de mora, atualização monetária e outros encargos da dívida ativa de impostos	0,00	0,00	0,00	0,00
RECEITAS DE TRANSFERÊNCIAS CONSTITUCIONAIS E LEGAIS (II)	15.414.000,00	15.414.000,00	7.186.383,71	46,62
Cota Parte FPM	11.735.000,00	11.735.000,00	5.204.972,89	44,35
Cota Parte ITR	5.000,00	5.000,00	289,08	5,78
Cota Parte IPVA	300.000,00	300.000,00	268.204,84	89,40
Cota Parte ICMS	3.350.000,00	3.350.000,00	1.701.813,66	50,80
Cota Parte IPI - Exportação	14.000,00	14.000,00	5.374,80	38,39
Compensações Financeiras Provenientes de Impostos e Transferências constitucionais	10.000,00	10.000,00	5.728,44	57,28
Desoneração ICMS LC 87/97	10.000,00	10.000,00	5.728,44	57,28
Outras	0,00	0,00	0,00	0,00
<b>TOTAL DE RECEITAS PARA APLICAÇÃO EM AÇÕES E SERVIÇOS PÚBLICOS DE SAÚDE(III) = I+II</b>	<b>16.151.000,00</b>	<b>16.151.000,00</b>	<b>7.470.617,21</b>	<b>46,25</b>

RECEITAS ADICIONAIS PARA FINANCIAMENTO DA SAÚDE	PREVISÃO		RECEITAS REALIZADAS	
	INICIAL	ATUALIZADA (c)	ATÉ O BIMESTRE (d)	(d/c)*100 %
TRANSFERÊNCIAS DE RECURSOS DO SISTEMA ÚNICO DE SAÚDE - SUS (II)	2.397.000,00	2.397.000,00	930.458,36	38,82
Provenientes da União	2.347.000,00	2.347.000,00	930.458,36	39,64
Provenientes do Estado	50.000,00	50.000,00	0,00	0,00
Desoneração ICMS (LC 87/96)	0,00	0,00	0,00	0,00
Outras receitas do SUS	0,00	0,00	0,00	0,00
TRANSFERÊNCIAS VOLUNTÁRIAS	350.000,00	350.000,00	0,00	0,00

RECEITAS DE OPERAÇÕES DE CRÉDITO VINCULADAS À SAÚDE OUTRAS RECEITAS PARA FINANCIAMENTO DA SAÚDE	RECEITAS		DESPESAS EMPENHADAS		DESPESAS LIQUIDADAS		INSCRITAS EM	
	2016	2015	Até o Bimestre	%	Até o Bimestre	%	Até o Bimestre	%
TOTAL DE RECEITAS ADICIONAIS PARA FINANCIAMENTO DA SAÚDE	2.759.000,00	2.759.000,00	947.080,84	34,33				
DESPESAS COM SAÚDE (por grupo de natureza de despesa)								
DESPESAS CORRENTES								
Pessoal e encargos sociais	5.114.270,00	6.498.127,00	5.419.142,37	83,40	2.722.466,65	41,90	2.696.675,72	
Juros e encargos da dívida	3.184.000,00	3.449.000,00	3.145.067,91	91,19	1.921.803,26	55,72	1.223.264,65	
Outras despesas correntes	1.930.270,00	3.049.127,00	2.274.074,46	74,58	800.663,39	26,26	1.473.411,07	
DESPESAS DE CAPITAL	443.920,00	438.620,00	291.634,36	66,49	32.089,56	7,32	259.544,80	
Investimentos	443.920,00	438.620,00	291.634,36	66,49	32.089,56	7,32	259.544,80	
Inversões financeiras	0,00	0,00	0,00	0,00	0,00	0,00	0,00	
Amortização de dívidas	0,00	0,00	0,00	0,00	0,00	0,00	0,00	
TOTAL DAS DESPESAS COM SAÚDE (IV)	5.558.190,00	6.936.747,00	5.710.776,73	82,33	2.784.556,21	39,71	2.956.220,52	

DESPESAS COM SAÚDE NÃO COMPUTADAS PARA FINS DE AFURAÇÃO DO PERCENTUAL MÍNIMO	DESPESAS EMPENHADAS		DESPESAS LIQUIDADAS		INSCRITAS EM	
	Até o Bimestre	%	Até o Bimestre	%	Até o Bimestre	%
DESPESAS COM INATIVOS E PENSIONISTAS	0,00	0,00	0,00	0,00	0,00	0,00
DESPESAS COM ASSISTÊNCIA À SAÚDE QUE NÃO ATENDE AO PRINCÍPIO DE ACESSO UNIVERSAL	0,00	0,00	0,00	0,00	0,00	0,00
DESPESAS CUSTEADAS COM OUTROS RECURSOS	930.458,36	930.458,36	930.458,36	16,29	930.458,36	33,78
Recursos de transferências do sistema único de saúde - SUS	930.458,36	930.458,36	930.458,36	16,29	930.458,36	33,78
Recursos de operações de crédito	0,00	0,00	0,00	0,00	0,00	0,00
Outros recursos	0,00	0,00	0,00	0,00	0,00	0,00
OUTRAS AÇÕES E SERVIÇOS NÃO COMPUTADOS	0,00	0,00	0,00	0,00	0,00	0,00
RESTOS A PAGAR NÃO PROCESSADOS INSCRITOS INDEVIDAMENTE NO EXERCÍCIO SEM DISPONIBILIDADE FINANCEIRA	---	---	2.792.094,95	---	0,00	---
DESPESAS CUSTEADAS COM DISPONIBILIDADE DE CAIXA VINCULADA AOS RESTOS A PAGAR CANCELADOS	0,00	0,00	0,00	0,00	0,00	0,00

DESPESAS CUSTEADAS COM RECURSOS VINCULADOS A PARCELA DO PERCENTUAL MÍNIMO QUE NÃO FOI APLICADA EM AÇÕES E SERVIÇOS DE EM EXERCÍCIOS ANTERIORES	0,00	0,00	0,00	0,00	0,00	0,00	0,00	0,00	0,00
TOTAL DAS DESPESAS COM NÃO COMPUTADAS (V)	930.458,36	930.458,36	3.722.553,31	400,08	930.458,36	100,00	2.792.094,95		
TOTAL DAS DESPESAS COM AÇÕES E SERVIÇOS PÚBLICOS DE SAÚDE (VI)=(IV V)	4.627.731,64	6.006.288,64	1.988.223,42	33,10	1.824.097,85	30,37	164.125,57		

PARTICIPAÇÃO DAS DESPESAS COM AÇÕES E SERVIÇOS PÚBLICOS DE SAÚDE NAS RECEITAS DE IMPOSTOS LÍQ. E TRANSF. CONSTITUC. E LEGAIS - LIMITE CONSTITUCIONAL 15% - (VI/(VII))\*100 (VII%)  
 VALOR REFERENTE A DIFERENÇA ENTRE O VALOR EXECUTADO E O LIMITE MÍNIMO CONSTITUCIONAL (VII (15%\*IIIb))

24,42  
 703.505,27

EXECUÇÃO DE RESTOS A PAGAR NÃO PROCESSADOS COM DISPONIBILIDADE DE CAIXA	INSCRITOS	CANCELADOS/ PRESCRITOS	PAGOS	A PAGAR	PARCELA CONSIDERADA NO LIMITE
Inscritos em 2015	0,00	0,00	0,00	0,00	0,00
Inscritos em 2014	0,00	0,00	0,00	0,00	0,00
Inscritos em 2013	0,00	0,00	0,00	0,00	0,00
Inscritos em 2012	0,00	0,00	0,00	0,00	0,00
Inscritos em exercícios anteriores a 2012	0,00	0,00	0,00	0,00	0,00
TOTAL (VIII)	0,00	0,00	0,00	0,00	0,00

CONTROLE DE RESTOS A PAGAR CANCELADOS OU PRESCRITOS PARA FINS DE APLICAÇÃO DA DISPONIBILIDADE DE CAIXA CONFORME Art 24, Par 1º, 2º	RESTOS A PAGAR CANCELADOS OU PRESCRITOS	
	SALDO INICIAL	DESPESAS CUSTEADAS NO EXERC. DE REFERENCIA (NÃO APLICADO)
Restos a pagar cancelados ou prescritos em 2016	0,00	0,00
Restos a pagar cancelados ou prescritos em 2015	0,00	0,00
Restos a pagar cancelados ou prescritos em 2014	0,00	0,00
Restos a pagar cancelados ou prescritos em 2013	0,00	0,00
Restos a pagar cancelados ou prescritos em exercícios anteriores a 2012	0,00	0,00
Total	0,00	0,00

34



	LIMITE NÃO CUMPRIDO		SALDO INICIAL	DESPESAS CUSTEADAS NO EXERC. DE REFERENCIA	SALDO FINAL (NÃO APLICADO)	DESPESAS EMENHADAS	DESPESAS LIQUIDADAS	INSCRITAS EM RESTOS A PAGAR
	DESPESAS CUSTEADAS NO EXERC. DE REFERENCIA	SALDO FINAL (NÃO APLICADO)						
Restos a pagar cancelados ou prescritos em 2016	0,00	0,00	0,00	0,00	0,00			
Restos a pagar cancelados ou prescritos em 2015	0,00	0,00	0,00	0,00	0,00			
Restos a pagar cancelados ou prescritos em 2014	0,00	0,00	0,00	0,00	0,00			
Restos a pagar cancelados ou prescritos em 2013	0,00	0,00	0,00	0,00	0,00			
Restos a pagar cancelados ou prescritos em exercícios anteriores a 2012	0,00	0,00	0,00	0,00	0,00			
Total	0,00	0,00	0,00	0,00	0,00			
<b>DESPESAS COM SAÚDE</b>								
<b>(por subfunção)</b>								
Atenção básica	2.051.270,00	2.507.387,00	2.222.748,02	38,92	1.027.829,73	37,31	1.194.918,29	
Assistência hospitalar e ambulatorial	2.783.920,00	3.706.860,00	2.948.484,00	51,63	1.477.132,35	53,63	1.471.351,65	
suporte profilático e terapêutico	60.000,00	40.000,00	0,00	0,00	0,00	0,00	0,00	
Vigilância sanitária	140.000,00	140.000,00	88.612,99	1,55	49.435,29	1,79	39.177,70	
Vigilância epidemiológica	0,00	0,00	0,00	0,00	0,00	0,00	0,00	
Alimentação e nutrição	0,00	0,00	0,00	0,00	0,00	0,00	0,00	
Outras subfunções	525.000,00	542.500,00	450.931,72	7,90	200.158,84	7,27	250.772,88	
<b>TOTAL DE DESPESAS</b>	<b>5.558.190,00</b>	<b>6.936.747,00</b>	<b>5.710.776,73</b>	<b>100,00</b>	<b>2.754.556,21</b>	<b>100,00</b>	<b>2.956.220,52</b>	

FONTE: SISTEMA: Aspec Informática - UNIDADE RESPONSÁVEL: Prefeitura Municipal de Jaguaribara - DATA DA EMISSÃO: 29/07/2016 - HORA DA EMISSÃO: 15:05:57

*[Assinatura]*  
 FRANCISCO HOLANDA GUEDES  
 PREFEITO MUNICIPAL  
 CONASP CONTABILIDADE, ASSESSORIA E PROC.  
 CONTADOR

RREO - ANEXO 8 (LDB, Art.72) R\$ 1,00

	RECEITAS DO ENSINO	PREVISÃO		RECEITAS REALIZADAS	
		INICIAL	ATUALIZADA (a)	ATÉ O BIMESTRE (b)	% (c) = (b/a)x100
<b>1 - RECEITAS DE IMPOSTOS</b>		737.000,00	737.000,00	284.233,50	38,57
1.1 - Receita resultante do imposto sobre a Propriedade Predial e Territorial Urbana - IPTU		20.000,00	20.000,00	0,00	0,00
1.1.1 - IPTU		20.000,00	20.000,00	0,00	0,00
1.1.2 - Multa, juros de mora e outros encargos do IPTU		0,00	0,00	0,00	0,00
1.1.3 - Dívida ativa do IPTU		0,00	0,00	0,00	0,00
1.1.4 - Multa, juros de mora, atualização monetária e outros encargos da dívida ativa do IPTU		0,00	0,00	0,00	0,00
1.1.5 - Deduções da receita do IPTU		0,00	0,00	0,00	0,00
1.2 - Receita resultante do imposto sobre transmissão 'inter vivos' - ITBI		17.000,00	17.000,00	3.354,60	19,73
1.2.1 - ITBI		17.000,00	17.000,00	3.354,60	19,73
1.2.2 - Multa, juros de mora e outros encargos do ITBI		0,00	0,00	0,00	0,00
1.2.3 - Dívida ativa do ITBI		0,00	0,00	0,00	0,00
1.2.4 - Multa, juros de mora, atualização monetária e outros encargos da dívida ativa do ITBI		0,00	0,00	0,00	0,00
1.2.5 - Deduções da receita do ITBI		0,00	0,00	0,00	0,00
1.3 - Receita resultante do imposto sobre serviços de qualquer natureza - ISS		350.000,00	350.000,00	147.868,97	42,25
1.3.1 - ISS		350.000,00	350.000,00	147.868,97	42,25
1.3.2 - Multa, juros de mora e outros encargos do ISS		0,00	0,00	0,00	0,00
1.3.3 - Dívida ativa do ISS		0,00	0,00	0,00	0,00
1.3.4 - Multa, juros de mora, atualização monetária e outros encargos da dívida ativa do ISS		0,00	0,00	0,00	0,00
1.3.5 - Deduções da receita do ISS		0,00	0,00	0,00	0,00
1.4 - Receita resultante do imposto de renda retido na fonte - IRRF		350.000,00	350.000,00	133.009,93	38,00
1.4.1 - IRRF		350.000,00	350.000,00	133.009,93	38,00
1.4.2 - Multa, juros de mora e outros encargos do IRRF		0,00	0,00	0,00	0,00
1.4.3 - Dívida ativa do IRRF		0,00	0,00	0,00	0,00
1.4.4 - Multa, juros de mora, atualização monetária e outros encargos da dívida ativa do IRRF		0,00	0,00	0,00	0,00
1.4.5 - Deduções da receita do IRRF		0,00	0,00	0,00	0,00

ORÇAMENTOS FISCAL E DA SEGURIDADE SOCIAL  
 3º bimestre de 2016 (Maio a Junho)

1.5 - Receita resultante do imposto territorial rural - ITR	0,00	0,00	0,00	0,00	0,00	0,00
1.5.1 - ITR	0,00	0,00	0,00	0,00	0,00	0,00
1.5.2 - Multa, juros de mora e outros encargos do ITR	0,00	0,00	0,00	0,00	0,00	0,00
1.5.3 - Dívida ativa do ITR	0,00	0,00	0,00	0,00	0,00	0,00
1.5.4 - Multa, juros de mora, atualização monetária e outros encargos da dívida ativa do ITR	0,00	0,00	0,00	0,00	0,00	0,00
1.5.5 - Deduções da receita do ITR	0,00	0,00	0,00	0,00	0,00	0,00
2 - RECEITA DE TRANSFERÊNCIAS CONSTITUCIONAIS E LEGAIS	15.414.000,00	15.414.000,00	15.414.000,00	7.186.383,71	46,62	46,62
2.1 - Cota parte do FPM	11.735.000,00	11.735.000,00	11.735.000,00	5.204.972,89	44,35	44,35
2.1.1 - Parcela referente à CF, art. 159, I, alínea b	11.300.000,00	11.300.000,00	11.300.000,00	5.204.972,89	46,06	46,06
2.1.2 - Parcela referente à CF, art. 159, I, alínea d	435.000,00	435.000,00	435.000,00	0,00	0,00	0,00
2.2 - Cota parte do ICMS	3.350.000,00	3.350.000,00	3.350.000,00	1.701.813,66	50,80	50,80
2.3 - ICMS - desoneração - L.C. 87/1996	10.000,00	10.000,00	10.000,00	5.728,44	57,28	57,28
2.4 - Cota parte IPI - Exportação	14.000,00	14.000,00	14.000,00	5.374,80	38,39	38,39
2.5 - Cota parte ITR	5.000,00	5.000,00	5.000,00	289,08	5,78	5,78
2.6 - Cota parte IPVA	300.000,00	300.000,00	300.000,00	268.204,84	89,40	89,40
2.7 - Cota parte IOF ouro	0,00	0,00	0,00	0,00	0,00	0,00
3 - TOTAL DA RECEITA DE IMPOSTOS (1 + 2)	16.151.000,00	16.151.000,00	16.151.000,00	7.470.617,21	46,25	46,25

	PREVISÃO		PREVISÃO		RECEITAS REALIZADAS	
	INICIAL	ATUALIZADA (a)	INICIAL	ATUALIZADA (a)	ATÉ O BIMESTRE (b)	(c) = (b/a)x100
4 - RECEITAS DE APLICAÇÃO FINANCEIRA DE OUTROS RECURSOS DE IMPOSTOS VINCULADOS AO ENSINO	0,00	0,00	0,00	0,00	0,00	0,00
5 - RECEITAS DE TRANSFERÊNCIAS DO FNDE	734.500,00	734.500,00	734.500,00	510.256,32	69,47	69,47
5.1 - Transferências do salário educação	300.000,00	300.000,00	300.000,00	165.154,38	55,05	55,05
5.2 - Transferências diretas - PDDE	0,00	0,00	0,00	0,00	0,00	0,00
5.3 - Transferências diretas - PNARE	241.500,00	241.500,00	241.500,00	115.464,00	47,81	47,81
5.4 - Transferências diretas - PNATE	153.000,00	153.000,00	153.000,00	210.076,86	137,31	137,31
5.5 - Outras transferências do FNDE	40.000,00	40.000,00	40.000,00	0,00	0,00	0,00
5.6 - Aplicação financeira dos recursos do FNDE	0,00	0,00	0,00	19.561,08	0,00	0,00
6 - RECEITAS DE TRANSFERÊNCIAS DE CONVÊNIOS	360.000,00	360.000,00	360.000,00	179,83	0,05	0,05
6.1 - Transferências de convênios	360.000,00	360.000,00	360.000,00	0,00	0,00	0,00
6.2 - Aplicação financeira dos recursos de convênios	0,00	0,00	0,00	179,83	0,00	0,00
7 - RECEITA DE OPERAÇÕES DE CRÉDITO	0,00	0,00	0,00	0,00	0,00	0,00
8 - OUTRAS RECEITAS PARA FINANCIAMENTO DO ENSINO	0,00	0,00	0,00	348.491,00	0,00	0,00

-1-

9 - TOTAL DAS RECEITAS ADICIONAIS PARA FINANCIAMENTO DO ENSINO (4+5+6+7+8) | 1.094.500,00 | 1.094.500,00 | 858.927,15 | 78,48

FUNDEB

RECEITAS DO FUNDEB

	PREVISÃO INICIAL	PREVISÃO ATUALIZADA (a)	RECEITAS REALIZADAS	
			ATÉ O BIMESTRE (b)	ATÉ O BIMESTRE (c) = (b/a)x100
10 - RECEITAS DESTINADAS AO FUNDEB	2.995.800,00	2.995.800,00	1.437.275,92	47,98
10.1 - Cota parte FPM destinado ao Fundeb (20% de 2.1.1)	2.260.000,00	2.260.000,00	1.041.185,37	46,07
10.2 - Cota parte ICMS destinado ao Fundeb (20% de 2.2)	670.000,00	670.000,00	340.362,60	50,80
10.3 - Cota parte ICMS desoneração destinado ao Fundeb (20% de 2.3)	2.000,00	2.000,00	954,70	47,74
10.4 - Cota parte IPI destinado ao Fundeb (20% de 2.4)	2.800,00	2.800,00	1.074,88	38,39
10.5 - Cota parte ITR destinado ao Fundeb (20% de (1.5 + 2.5))	1.000,00	1.000,00	57,78	5,78
10.5 - Cota parte IPVA destinado ao Fundeb (20% de 2.6)	60.000,00	60.000,00	53.640,59	89,40
11 - RECEITAS RECEBIDAS DO FUNDEB	7.320.000,00	7.320.000,00	3.735.430,67	51,03
11.1 - Transferência de recursos do Fundeb	5.300.000,00	5.300.000,00	2.617.335,16	49,38
11.2 - Complementação da União ao Fundeb	2.000.000,00	2.000.000,00	1.103.180,25	55,16
11.3 - Receita de aplicação financeira dos recursos do Fundeb	20.000,00	20.000,00	14.915,26	0,00

12 - RESULTADO LÍQUIDO DAS TRANSFERÊNCIAS DO FUNDEB (11.1 - 10) | 2.304.200,00 | 2.304.200,00 | 1.180.059,24 | 51,21

[SE RESULTADO LÍQUIDO DA TRANSFERÊNCIA (12)>0] = ACRÉSCIMO RESULTANTE DAS TRANSFERÊNCIAS DO FUNDEB

[SE RESULTADO LÍQUIDO DA TRANSFERÊNCIA (12)<0] = DECRÉSCIMO RESULTANTE DAS TRANSFERÊNCIAS DO FUNDEB

DESPESAS DO FUNDEB

	DOTAÇÃO INICIAL	DOTAÇÃO ATUALIZADA (d)	DESPESAS EMPENHADAS		DESPESAS LIQUIDADAS	
			ATÉ O BIMESTRE (e)	ATÉ O BIMESTRE (f) = (e/d)x100	ATÉ O BIMESTRE (g)	ATÉ O BIMESTRE (h) = (g/d)x100
13 - PAGAMENTO DOS PROFISSIONAIS DO MAGISTÉRIO	5.031.204,36	4.930.498,90	4.270.264,22	86,61	2.494.536,02	50,59
13.1 - Com educação infantil	708.000,00	708.000,00	626.932,25	88,55	338.265,67	47,78
13.2 - Com educação fundamental	4.323.204,36	4.222.498,90	3.643.331,97	86,28	2.156.270,35	51,07

14-OUTRAS DESPESAS	2.315.795,64	2.261.851,10	1.854.643,99	82,00	1.155.041,74	51,07
14.1 - Com educação infantil	0,00	0,00	0,00	0,00	0,00	0,00
14.2 - Com educação fundamental	2.315.795,64	2.261.851,10	1.854.643,99	82,00	1.155.041,74	51,07
15 - Total de despesas do Fundeb	7.347.000,00	7.192.350,00	6.124.908,21	85,16	3.649.577,76	50,74

DEDUÇÕES PARA FINS DO LIMITE DO FUNDEB PARA PAGAMENTO DOS PROFISSIONAIS DO MAGISTÉRIO

	VALOR
16- Restos a pagar inscritos no exercício sem disponibilidade financeira de recursos do Fundeb	0,00
16.1 - FUNDEB 60%	0,00
16.2 - FUNDEB 40%	0,00
17- Despesas custeadas com o 'superavit' financeiro do exercício ante	0,00
17.1 - FUNDEB 60%	0,00
17.2 - FUNDEB 40%	0,00

18- Total de deduções consideradas para fins do limite do Fundeb (16+

	0,00
--	------

19- Total das despesas do FUNDEB para fins de limites (15-18)

	3.649.577,76
--	--------------

19.1 - Mínimo de 60% do FUNDEB na remuneração do Magistério  
 $(13 - (16.1 + 17.1)) / ((11) \times 100) \%$

19.2 - Mínimo de 40% de despesa com MDE, que não remuneração do magistério  
 $(14 - (16.2 + 17.2)) / ((11) \times 100) \%$

19.3 - Máximo de 5% não aplicado no exercício  $(100 - (19.1 + 19.2)) \%$

CONTROLE DA UTILIZAÇÃO DE RECURSOS NO EXERCÍCIO SUBSEQUENTE

	VALOR
--	-------

20- Recursos recebidos do fundeb em exercício anterior que não foram utilizados

	0,00
--	------

21- Despesas custeadas com o saldo do item 20 até o bimestre atual

	0,00
--	------

MANUTENÇÃO E DESENVOLVIMENTO DO ENSINO - DESPESAS CUSTEADAS COM A RECEITA RESULTANTE DE IMPOSTOS E RECURSOS DO FUNDEB

	PREVISÃO		RECEITAS REALIZADAS	
	INICIAL	ATUALIZADA	ATÉ O BIMESTRE	%
RECEITAS COM AÇÕES TÍPICAS DE MDE		(a)	(b)	(c) = (b/a) x 100
22- Impostos e transferências destinadas à MDE (25% de 3)	4.037.750,00	4.037.750,00	1.867.654,30	46,25

DESPESAS COM AÇÕES TÍPICAS DE MDE	DOTAÇÃO INICIAL	DOTAÇÃO ATUALIZADA (d)	DESPESAS EMPENHADAS		DESPESAS LIQUIDADAS		
			ATÉ O BIMESTRE (e)	%(f)=(e/d)x100	ATÉ O BIMESTRE (g)	%(h)=(g/d)x100	
23-Educação infantil	1.001.000,00	935.450,00	822.017,61	87,87	451.045,67	48,22	
23.1 - Creche (23.1)	0,00	0,00	0,00	0,00	0,00	0,00	
23.1.1 - Despesas custeadas com recursos do FUNDEB (23.1.1)	0,00	0,00	0,00	0,00	0,00	0,00	
23.1.2 - Despesas custeadas com outros recursos de impostos (2)	0,00	0,00	0,00	0,00	0,00	0,00	
23.2 - Pré escola (23.2)	1.001.000,00	935.450,00	822.017,61	87,87	451.045,67	48,22	
23.2.1 - Despesas custeadas com recursos do FUNDEB (23.1.1)	708.000,00	708.000,00	626.932,25	88,55	338.265,67	47,78	
23.2.2 - Despesas custeadas com outros recursos de impostos (2)	293.000,00	227.450,00	195.085,36	85,77	112.780,00	49,58	
24-Ensino fundamental	8.527.250,00	8.623.000,00	7.424.956,91	86,11	4.288.316,81	49,73	
24.1 - Despesas custeadas com recursos do Fundeb	6.639.000,00	6.484.350,00	5.497.975,96	84,79	3.311.312,09	51,07	
24.2 - Despesas custeadas com outros recursos de impostos	1.888.250,00	2.138.650,00	1.926.980,95	90,10	977.004,72	45,68	
25-Ensino médio	145.000,00	125.000,00	109.472,79	87,58	86.314,02	69,05	
26-Ensino superior	30.000,00	10.000,00	0,00	0,00	0,00	0,00	
27-Ensino profissional não integrado ao ensino regular	0,00	0,00	0,00	0,00	0,00	0,00	
28-Outras	0,00	0,00	0,00	0,00	0,00	0,00	
29 - Total de despesas com ações típicas de MDE	9.703.250,00	9.693.450,00	8.356.447,31	86,21	4.825.676,50	49,78	
INDICADORES DO FUNDEB							
30-Resultado líquido das transferências do Fundeb					1.180.059,24		
31-Despesas custeadas com a complementação do Fundeb no exercício					1.103.180,25		
32-Receita de aplicação financeira dos recursos do Fundeb até o bimestre					14.915,26		
33-Despesas custeadas com superavit financeiro do exercício anterior do Fundeb					0,00		
34-Despesas custeadas com o 'superavit' financeiro do exercício anterior, de outros recursos de impostos					27.581,68		
35-Restos a pagar inscritos no exercício sem disponibilidade financeira					0,00		
36-Cancelamento no exercício de restos a pagar inscritos com dispon. de recursos de impostos vinculados ao ensino					0,00		
37-Total das deduções para fins do limite constitucional					2.325.736,43		
38-Total das despesas para fins de limite ((23 + 24) - 37)					2.413.626,05		

39-Mínimo de 25% das receitas resultantes de impostos em MDE (38/3 x 100)%

32,31

OUTRAS INFORMAÇÕES PARA CONTROLE

OUTRAS DESPESAS CUSTEADAS COM RECEITAS ADICIONAIS PARA FINANCIAMENTO DO ENSINO	DOTAÇÃO		DESPESAS EMPENHADAS		DESPESAS LIQUIDADAS	
	INICIAL	ATUALIZADA	ATÉ O BIMESTRE	ATÉ O BIMESTRE	ATÉ O BIMESTRE	ATÉ O BIMESTRE
	(d)	(e)	(f) = (e/d) x 100	(g)	(h) = (g/d) x 100	(i)
40 - Despesas custeadas com a aplicação financeira de outros recursos de impostos vinculados ao ensino	0,00	0,00	0,00	0,00	0,00	0,00
41 - Despesas custeadas com a contribuição social do salário educação	9.237,38	9.237,38	9.237,38	100,00	9.237,38	100,00
42 - Despesas custeadas com operações de crédito	0,00	0,00	0,00	0,00	0,00	0,00
43 - Despesas custeadas com outras receitas para financiamento do ensino	0,00	0,00	0,00	0,00	0,00	0,00
44 - Total de outras despesas custeadas com receitas adicionais para financiamento do ensino (40+41+42+43)	9.237,38	9.237,38	9.237,38	100,00	9.237,38	100,00
45 - Total geral de despesas com MDE (29+44)	4.834.913,88	4.834.913,88	4.834.913,88	100,00	4.834.913,88	100,00

RESTOS A PAGAR INSCRITOS COM DISPONIBILIDADE FINANCEIRA DE RECURSOS DE IMPOSTOS VINCULADOS AO ENSINO

	A PAGAR ATÉ O BIMESTRE	CANCELADAS EM EXERCÍCIO
46 - Restos a pagar de despesas com MDE	467.161,30	0,00
46.1 - Executadas com recursos de impostos ao ensino	241.304,28	0,00
46.2 - Executadas com recursos do FUNDEB	225.857,02	0,00


FLUXO FINANCEIRO DOS RECURSOS DO FUNDEB

	VALOR
47-SALDO FINANCEIRO DO FUNDEB EM 31 DE DEZEMBRO DO EXERCÍCIO ANTERIOR	225.857,02
48-(+) INGRESSO DE RECURSOS DO FUNDEB ATÉ O BIMESTRE	3.720.515,41
49-( - ) PAGAMENTOS EFETUADOS ATÉ O BIMESTRE	3.532.292,48
49.1-( - ) Orçamento do exercício	3.532.292,48


49.2- ( ) Restos a pagar	0,00
50-(+) RECEITA DE APLICAÇÃO FINANCEIRA DOS RECURSOS DO FUNDEB ATÉ O	14.915,26
51-(-) SALDO FINANCEIRO DO FUNDEB NO EXERCÍCIO ATUAL	428.995,21

FONTE: SISTEMA: Aspec Informática - Unidade Responsável: Prefeitura Municipal de Jaguaribara - DATA DA EMISSÃO: 29/07/2016 - HORA DA EMISSÃO: 15:04:33

Notas: - O item 35 exibirá, nos bimestres anteriores a dezembro, o 'valor liquidado e a pagar' sem disponibilidade financeira, para que já se tenha uma 'prévia' do valor que será deduzido em dezembro. Isto permite que se tenha conhecimento antecipado de deduções que só seriam exibidas em dezembro.



FRANCISCO HOLANDA GUEDES.  
PREFEITO MUNICIPAL

  
CONASP CONTABILIDADE, ASSESSORIA E PROC  
COSMADOR



RREO - ANEXO 13 (Lei no. 11.079 de 30.12.2004, arts 22,25 e 28 )

R\$ 1,00

ESPECIFICAÇÃO	REGISTROS EFETUADOS EM		SALDO TOTAL (c) = (a+b)
	31 DE DEZEMBRO DO EXERCÍCIO ANTERIOR (a)	EXERCÍCIO ATUAL No bimestre (b)	
TOTAL DE ATIVOS			
Direitos futuros			
Ativos contabilizados na SPE			
Contrapartida para provisões de PPP			
TOTAL DE PASSIVOS (1)			
Obrigações não relacionadas a serviços			
Contrapartida para ativos da SPE			
Provisões de PPP			
GARANTIAS DE PPP (II)			
SALDO LÍQUIDO DE PASSIVOS DE PPP (III) = ( I II )			
PASSIVOS CONTINGENTES			
Contraprestações futuras			
Riscos não provisionados			
Outros passivos contingentes			
ATIVOS CONTINGENTES			
Serviços futuros			
Outros ativos contingentes			

DESPESAS DE PPP	EXERCÍCIO ANTERIOR	EXERCÍCIO CORRENTE (EC)	<EC + 1>	<EC + 2>	<EC + 3>	<EC + 4>	<EC + 5>	<EC + 6>	<EC + 7>	<EC + 8>	<EC + 9>
Do ente federado											
Das estatais não dependentes											
TOTAL DAS DESPESAS											
RECEITA CORRENTE LÍQUIDA (RCL)	21.362.574,60	11.563.965,34									
TOTAL DAS DESPESAS / RCL (%)											

Nota:

FONTE: SISTEMA: Aspec Informática - Unidade Responsável: Prefeitura Municipal de Jaguaribara - DATA DE EMISSÃO: 29/07/2016 - HORA DA EMISSÃO: 15:06:43

*RSTAN*

FRANCISCO HOLANDA GURGES,  
 PREFEITO MUNICIPAL

CONASP CONTABILIDADE, ACESSORIA E PROC  
 CONTEC/DOR

3º bimestre de 2016 (até Junho)

RREO - ANEXO 3 (LRF, Art.53, inciso I)

R\$ 1,00

ESPECIFICAÇÃO	EVOLUÇÃO DA RECEITA REALIZADA NOS ÚLTIMOS 12 MESES											
	Jul/2015	Ago/2015	Set/2015	Out/2015	Nov/2015	Dez/2015	Jan/2016					
RECEITAS CORRENTES (I)	1.623.453,97	1.962.266,71	1.689.785,39	1.794.725,11	1.880.150,68	2.465.583,72	2.316.140,57					
Receita tributária	57.956,55	70.513,44	173.249,43	31.753,28	31.496,43	136.537,84	32.796,01					
IPTU	13.445,54	11.181,09	999,98	4.151,88	832,57	1.079,02	0,00					
ISS	37.633,88	52.927,11	41.337,74	25.583,87	25.575,77	29.321,44	27.191,94					
ITBI	500,00	972,00	3.740,00	500,00	800,00	800,00	350,00					
IRRF	4.374,47	3.655,02	125.533,69	784,93	3.207,84	103.374,51	248,93					
Outras receitas tributárias	2.002,66	1.778,22	1.638,02	732,60	1.080,25	1.962,87	5.005,14					
Receita patrimonial	14.007,08	12.443,68	10.948,80	10.331,59	11.454,75	11.299,08	11.147,46					
Transferências correntes	1.549.772,40	1.878.379,20	1.500.515,48	1.750.062,12	1.754.236,89	2.305.477,89	2.271.501,51					
Cota parte do FPM	736.655,97	728.299,23	607.187,60	691.080,12	780.283,70	1.318.836,36	851.692,90					
Cota parte do ICMS	220.507,94	231.144,35	250.105,89	231.790,33	242.225,05	257.252,06	278.342,16					
Cota parte do IPVA	9.743,48	9.834,51	3.965,45	3.374,57	3.060,78	3.711,37	49.533,15					
Cota parte do ITR	0,00	0,00	0,00	515,93	0,00	80,59	0,00					
Transferências da LC 87/96	735,90	735,90	735,90	735,90	735,90	735,90	954,74					
Transferências da LC 61/89	1.024,40	1.090,02	1.086,93	1.260,72	1.148,65	1.706,13	1.143,23					
Transferências do Fundeb	331.776,18	560.860,42	348.580,58	552.877,46	491.954,34	529.745,39	789.547,64					
Outras transferências correntes	249.328,53	346.414,77	288.853,13	268.427,09	234.828,47	193.410,09	300.287,69					
Outras receitas correntes	1.717,94	930,39	5.071,68	2.578,12	82.962,61	12.268,91	695,59					
DEDUÇÕES (II)	170.943,61	194.220,71	172.616,26	185.751,36	205.490,72	232.030,05	236.333,11					
Ded. de receita para formação do Fundeb	170.943,61	194.220,71	172.616,26	185.751,36	205.490,72	232.030,05	236.333,11					
RECEITA CORRENTE LÍQUIDA (III)=(I II)	1.452.510,36	1.768.046,00	1.517.169,13	1.608.973,75	1.674.659,96	2.233.553,67	2.079.807,46					

RREO - ANEXO 3 (LRF, Art.53, inciso I)

R\$ 1,00

ESPECIFICAÇÃO	EVOLUÇÃO DA RECEITA REALIZADA NOS ÚLTIMOS 12 MESES						TOTAL (ÚLTIMOS 12 MESES)	PREVISÃO ATUALIZADA EXERCÍCIO
	Fev/2016	Mar/2016	Abr/2016	Mai/2016	Jun/2016			
RECEITAS CORRENTES (I)	2.177.901,72	1.969.596,66	1.962.750,97	2.292.915,58	2.281.935,76	24.417.206,84	27.429.500,00	
Receita tributária	28.893,01	37.909,27	93.544,56	27.809,67	83.312,64	805.772,13	779.000,00	
IPTU	0,00	0,00	0,00	0,00	0,00	31.690,08	20.000,00	
ISS	20.385,53	30.014,42	19.925,95	22.424,67	27.926,46	360.248,78	350.000,00	
ITBI	100,00	260,00	1.094,60	500,00	1.050,00	10.666,60	17.000,00	
IRRE	4.574,95	4.582,77	70.014,15	2.261,05	51.328,08	373.940,39	350.000,00	
Outras receitas tributárias	3.832,53	3.052,08	2.509,86	2.623,95	3.008,10	29.226,28	42.000,00	
Receita patrimonial	15.245,37	13.869,43	10.211,76	11.701,39	11.540,40	144.200,79	145.000,00	
Transferências correntes	2.132.032,80	1.911.935,65	1.856.132,15	2.251.925,21	2.183.649,15	23.345.620,45	26.469.500,00	
Cota parte do FPM	1.066.196,37	647.627,53	769.890,03	1.023.767,91	845.798,15	10.067.315,87	11.300.000,00	
Cota parte do ICMS	180.793,12	382.840,40	277.303,23	293.217,57	289.317,18	3.134.839,28	3.350.000,00	
Cota parte do IPVA	74.963,79	55.418,72	39.930,43	29.188,50	19.170,25	301.895,00	300.000,00	
Cota parte do ITR	0,00	113,44	38,04	131,17	6,43	885,60	5.000,00	
Transferências da LC 87/96	954,74	954,74	954,74	954,74	954,74	10.143,84	10.000,00	
Transferências da LC 61/89	882,93	862,03	884,51	1.004,42	597,68	12.691,65	14.000,00	
Transferências do Fundeb	538.652,39	573.650,70	516.913,23	647.388,58	654.362,87	6.536.309,78	7.300.000,00	
Outras transferências correntes	269.589,46	250.468,09	250.217,94	256.272,32	373.441,85	3.281.539,43	4.189.500,00	
Outras receitas correntes	1.730,54	5.882,31	2.862,50	1.479,31	3.433,57	121.613,47	37.000,00	
DEDUÇÕES (II)	264.758,07	217.563,22	217.800,05	269.652,73	231.168,74	2.598.328,63	2.995.800,00	
Ded. de receita para formação do Fundeb	264.758,07	217.563,22	217.800,05	269.652,73	231.168,74	2.598.328,63	2.995.800,00	
RECEITA CORRENTE LÍQUIDA (III)=(I-II)	1.913.143,65	1.752.033,44	1.744.950,92	2.023.262,85	2.050.767,02	21.818.878,21	24.433.700,00	

FONTE: SISTEMA: Aspec Informática - UNIDADE RESPONSÁVEL: Prefeitura Municipal de Jaguaribara - DATA DA EMISSÃO: 29/07/2016 - HORA DA EMISSÃO: 14:58:00

*[Handwritten signature]*

FRANCISCO HOLANDA GUEDES.  
 PREFEITO MUNICIPAL

CONASP CONTABILIDADE, ASSESSORIA E PROC  
 CONTADOR

RREO - ANEXO 7 (LRF, Art 53, inciso V)

R\$ 1,00

PODER / ÓRGÃO	RESTOS A PAGAR PROCESSADOS					
	INSCRITOS		PAGOS	CANCELADOS	A PAGAR	(e)=(a+b c d)
	EM EXERCÍCIOS EM 31 DE DEZ. ANTERIORES	EXERC. ANTERIOR				
(a)	(b)	(c)	(d)	(e)	(f)	
RESTOS A PAGAR (EXCETO INTRA ORÇAMENTÁRIO (I))	1.630.500,89	2.579.635,73	2.119.267,01	169.593,68	1.921.275,93	1.921.275,93
Executivo	1.630.500,89	2.579.635,73	2.119.267,01	169.593,68	1.921.275,93	1.921.275,93
2008-FUNDO MUNICIPAL DE EDUCAÇÃO	0,00	0,00	0,00	0,00	0,00	0,00
2011-GABINETE DO PREFEITO	4.183,18	0,00	0,00	0,00	4.183,18	4.183,18
2011-SEC. DA INFRA ESTRUTURA E URBANISMO	286.541,85	0,00	0,00	0,00	286.541,85	286.541,85
2011-SEC.DE AGRICULTURA, MEIO AMB.E REC.	31.857,26	0,00	0,00	0,00	31.857,26	31.857,26
2011-SECRETARIA DE SAÚDE	2.223,11	0,00	0,00	0,00	2.223,11	2.223,11
2011-FUNDO MUNICIPAL DE SAÚDE	59.301,39	0,00	0,00	0,00	59.301,39	59.301,39
2011-SECRETARIA DA EDUCAÇÃO BÁSICA - SED	16.992,65	0,00	0,00	0,00	16.992,65	16.992,65
2011-FUNDO DE MAN.DES.EDUCAÇÃO BÁSICA FU	6.567,81	0,00	0,00	0,00	6.567,81	6.567,81
2011-FUNDO MUNICIPAL DE EDUCAÇÃO F.M.E.	7.146,69	0,00	0,00	0,00	7.146,69	7.146,69
2011-SECRETARIA DA ASSISTÊNCIA SOCIAL -	6.798,41	0,00	0,00	0,00	6.798,41	6.798,41
2011-FUNDO MUNICIPAL DE ASSISTÊNCIA SOCI	3.850,07	0,00	0,00	0,00	3.850,07	3.850,07
2011-SEC. PLANEJ. ADMINISTRAÇÃO E FINANÇ	38.976,08	0,00	0,00	0,00	38.976,08	38.976,08
2011-SECRETARIA DA JUVENTUDE E DA CULTUR	2.586,05	0,00	0,00	0,00	2.586,05	2.586,05
2011-SECRETARIA DE DESPORTO	10.377,02	0,00	0,00	0,00	10.377,02	10.377,02
2012-GABINETE DO PREFEITO	10.976,87	0,00	0,00	0,00	10.976,87	10.976,87
2012-SEC. DA INFRA ESTRUTURA E URBANISMO	139.817,26	0,00	0,00	0,00	139.817,26	139.817,26
2012-SEC.DE AGRICULTURA, MEIO AMB.E REC.	20.758,16	0,00	0,00	0,00	20.758,16	20.758,16
2012-SECRETARIA DE SAÚDE	18.104,66	0,00	0,00	0,00	18.104,66	18.104,66
2012-FUNDO MUNICIPAL DE SAÚDE	67.395,18	0,00	0,00	0,00	67.395,18	67.395,18
2012-SECRETARIA DA EDUCAÇÃO BÁSICA - SED	50.166,93	0,00	0,00	0,00	50.166,93	50.166,93
2012-FUNDO DE MAN.DES.EDUCAÇÃO BÁSICA FU	40.911,43	0,00	0,00	0,00	40.911,43	40.911,43
2012-FUNDO MUNICIPAL DE EDUCAÇÃO F.M.E.	67.569,81	0,00	0,00	0,00	67.569,81	67.569,81
2012-SECRETARIA DA ASSISTÊNCIA SOCIAL -	42.632,33	0,00	0,00	0,00	42.632,33	42.632,33
2012-FUNDO MUNICIPAL DE ASSISTÊNCIA SOCI	29.788,65	0,00	0,00	0,00	29.788,65	29.788,65
2012-SEC. PLANEJ. ADMINISTRAÇÃO E FINANÇ	62.282,74	0,00	0,00	0,00	62.282,74	62.282,74
2012-SECRETARIA DA JUVENTUDE E DA CULTUR	20.786,75	0,00	0,00	0,00	20.786,75	20.786,75

RREO - ANEXO 7 (LRF, Art 53, inciso V)

R\$ 1,00

PODER / ÓRGÃO	RESTOS A PAGAR PROCESSADOS					A PAGAR
	INSCRITOS					
	EM EXERCÍCIOS EM 31 DE DEZ. ANTERIORES	EXERC. ANTERIOR	PAGOS	CANCELADOS	(e) = (a+b+c+d)	
(a)	(b)	(c)	(d)	(e)	(a+b+c+d)	
2012-SECRETARIA DO TURISMO	2.150,00	0,00	0,00	0,00	0,00	2.150,00
2012-SECRETARIA DE DESPORTO	1.709,87	0,00	0,00	0,00	0,00	1.709,87
2013-Gabinete do Prefeito	0,30	0,00	0,00	0,00	0,00	0,30
2013-Sec. da Infra Estrutura e Urbanismo	6.437,79	0,00	0,00	0,00	0,00	6.437,79
2013-Sec. de Agricultura, Meio Amb.e Rec.	300,00	0,00	0,00	0,00	0,00	300,00
2013-Secretaria de Saúde	19.903,62	0,00	2.652,50	0,00	0,00	17.251,12
2013-Fundo Municipal de Saúde	17.137,08	0,00	498,00	0,00	0,00	16.639,08
2013-Secretaria da Educação Básica - Sed	9.554,84	0,00	0,00	0,00	0,00	9.554,84
2013-Fundo Municipal de Educação F.M.E.	508,98	0,00	0,00	0,00	0,00	508,98
2013-Fundo Municipal de Assistência Soci	850,00	0,00	0,00	0,00	0,00	850,00
2013-Sec. Planej. Administração e Financ	11.209,80	0,00	0,00	0,00	0,00	11.209,80
2013-Secretaria da Juventude e da Cultur	127,82	0,00	0,00	0,00	0,00	127,82
2013-Secretaria do Turismo	2.000,00	0,00	0,00	0,00	0,00	2.000,00
2014-Gabinete do Prefeito	4.137,10	0,00	0,00	0,00	0,00	4.137,10
2014-Sec. Planej. Administração e Financ	18.264,03	0,00	3.358,40	0,00	0,00	14.905,63
2014-Sec. de Agricultura, Meio Amb.e Rec.	23.532,99	0,00	714,20	0,00	0,00	22.818,79
2014-Sec. da Infra Estrutura e Urbanismo	126.866,62	0,00	13.874,72	0,00	0,00	112.991,90
2014-Fundo Municipal de Saúde	210.666,21	0,00	15.789,12	0,00	0,00	194.877,09
2014-Fundo Municipal de Educação FME	80.383,07	0,00	26.770,73	0,00	0,00	53.612,34
2014-Fundo de Man.Des.Educação Básica FU	36.976,54	0,00	0,00	0,00	0,00	36.976,54
2014-Secretaria da Assistência Social -	6.714,35	0,00	4.620,60	0,00	0,00	2.093,75
2014-Fundo Municipal de Assistência Soci	0,01	0,00	0,00	0,00	0,00	0,01
2014-Sec. de Cultura, Desporto e Juventu	2.477,53	0,00	1.411,78	0,00	0,00	1.065,75
2015-Gabinete do Prefeito	0,00	63.525,38	60.052,57	3.472,81	0,00	0,00
2015-Sec. Planej. Administração e Financ	0,00	145.121,91	137.465,61	7.656,30	0,00	0,00
2015-Sec. de Agricultura, Meio Amb.e Rec.	0,00	48.638,86	41.747,84	1.666,69	0,00	5.224,33
2015-Sec. da Infra Estrutura e Urbanismo	0,00	368.720,65	110.726,95	3.942,70	0,00	254.051,00
2015-Sec. Desenv.Econ, Turismo, Aquic.e	0,00	17.093,99	15.902,17	1.191,82	0,00	0,00
2015-Fundo Municipal de Saúde	0,00	622.498,06	500.183,55	46.895,75	0,00	75.418,76
2015-Fundo Municipal de Educação FME	0,00	456.578,07	441.054,07	0,00	0,00	15.624,00

RREO - ANEXO 7 (LRF, Art 53, inciso V)

R\$ 1,00

PODER / ÓRGÃO	RESTOS A PAGAR PROCESSADOS					
	INSCRITOS					
	EM EXERCÍCIOS ANTERIORES	EM 31 DE DEZ. ANTERIOR	PAGOS	CANCELADOS	A PAGAR	
(a)	(b)	(c)	(d)	(e)=(a+b c d)		
2015-Fundo de Man.Des.Educação Básica FU	0,00	743.414,49	645.154,31	98.260,18	0,00	0,00
2015-Secretaria de Assistência Social -	0,00	53.496,28	50.728,02	2.648,26	120,00	120,00
2015-Fundo Municipal de Assistência Soci	0,00	21.059,91	19.935,80	1.124,11	0,00	0,00
2015-Sec. de Cultura, Desporto e Juventu	0,00	39.388,13	26.626,07	2.735,06	10.027,00	10.027,00
Legislativo	0,00	0,00	0,00	0,00	0,00	0,00
2015-Câmara Municipal de Jaguaribara	0,00	0,00	0,00	0,00	0,00	0,00
Judiciário	0,00	0,00	0,00	0,00	0,00	0,00
Ministério Público	0,00	0,00	0,00	0,00	0,00	0,00
RESTOS A PAGAR (INTRA ORÇAMENTÁRIO (II))	0,00	0,00	0,00	0,00	0,00	0,00
TOTAL (III)=(I)+(II)	1.630.500,89	2.579.635,73	2.119.267,01	169.593,68	1.921.275,93	1.921.275,93

RREO - ANEXO 7 (LRF, Art 53, inciso V)

R\$ 1,00

PODER / ÓRGÃO	RESTOS A PAGAR NÃO PROCESSADOS						A PAGAR (f) = (a+b d e)
	INSCRITOS	RESTOS A PAGAR	NÃO	PROCESSADOS			
EM EXERCÍCIOS EM 31 DE DEZ. ANTERIORES	EXERC. ANTERIOR (a)	LIQUIDADOS (b)	PAGOS (c)	CANCELADOS (d)			
RESTOS A PAGAR (EXCETO INTRA ORÇAMENTÁRIO (I))	1.258.278,56	1.068.255,80	788.043,47	776.741,47	188.208,36	1.361.584,53	
Executivo	1.258.278,56	1.061.455,80	781.243,47	769.941,47	188.208,36	1.361.584,53	
2008-FUNDO MUNICIPAL DE EDUCAÇÃO	37.357,12	0,00	0,00	0,00	0,00	0,00	
2011-GABINETE DO PREFEITO	0,00	0,00	0,00	0,00	0,00	4.183,18	
2011-SEC. DA INFRA ESTRUTURA E URBANISMO	338.902,62	0,00	0,00	0,00	0,00	286.541,95	
2011-SEC.DE AGRICULTURA, MEIO AMB.E REC.	0,00	0,00	0,00	0,00	0,00	31.857,26	
2011-SECRETARIA DE SAÚDE	0,00	0,00	0,00	0,00	0,00	2.223,11	
2011-FUNDO MUNICIPAL DE SAÚDE	0,00	0,00	0,00	0,00	0,00	59.301,39	
2011-SECRETARIA DA EDUCAÇÃO BÁSICA - SED	0,00	0,00	0,00	0,00	0,00	16.992,65	
2011-FUNDO DE MAN.DES.EDUCAÇÃO BÁSICA FU	0,00	0,00	0,00	0,00	0,00	6.567,81	
2011-FUNDO MUNICIPAL DE EDUCAÇÃO F.M.E.	0,00	0,00	0,00	0,00	0,00	7.146,69	
2011-SECRETARIA DA ASSISTÊNCIA SOCIAL -	0,00	0,00	0,00	0,00	0,00	6.798,41	
2011-FUNDO MUNICIPAL DE ASSISTÊNCIA SOCI	0,00	0,00	0,00	0,00	0,00	3.850,07	
2011-SEC. PLANEJ. ADMINISTRAÇÃO E FINANÇ	0,00	0,00	0,00	0,00	0,00	38.976,08	
2011-SECRETARIA DA JUVENTUDE E DA CULTUR	0,00	0,00	0,00	0,00	0,00	2.586,05	
2011-SECRETARIA DE DESPORTO	0,00	0,00	0,00	0,00	0,00	10.377,02	
2012-GABINETE DO PREFEITO	0,00	0,00	0,00	0,00	0,00	10.976,87	
2012-SEC. DA INFRA ESTRUTURA E URBANISMO	64.264,24	0,00	0,00	0,00	0,00	139.817,26	
2012-SEC.DE AGRICULTURA, MEIO AMB.E REC.	0,00	0,00	0,00	0,00	0,00	20.758,16	
2012-SECRETARIA DE SAÚDE	0,00	0,00	0,00	0,00	0,00	18.104,66	
2012-FUNDO MUNICIPAL DE SAÚDE	0,00	0,00	0,00	0,00	0,00	67.395,18	
2012-SECRETARIA DA EDUCAÇÃO BÁSICA - SED	0,00	0,00	0,00	0,00	0,00	50.166,93	
2012-FUNDO DE MAN.DES.EDUCAÇÃO BÁSICA FU	0,00	0,00	0,00	0,00	0,00	40.911,43	
2012-FUNDO MUNICIPAL DE EDUCAÇÃO F.M.E.	1.076,58	0,00	0,00	0,00	0,00	67.569,81	
2012-SECRETARIA DA ASSISTÊNCIA SOCIAL -	0,00	0,00	0,00	0,00	0,00	42.632,33	
2012-FUNDO MUNICIPAL DE ASSISTÊNCIA SOCI	0,00	0,00	0,00	0,00	0,00	29.788,65	
2012-SEC. PLANEJ. ADMINISTRAÇÃO E FINANÇ	0,00	0,00	0,00	0,00	0,00	62.282,74	
2012-SECRETARIA DA JUVENTUDE E DA CULTUR	0,00	0,00	0,00	0,00	0,00	20.786,75	



RREO - ANEXO 7 (LRF, Art 53, inciso V)

R\$ 1,00

PODER / ÓRGÃO	RESTOS A PAGAR NÃO PROCESSADOS						A PAGAR (f)=(a+b d e)
	INSCRITOS	EXERCÍCIOS EM 31 DE DEZ. ANTERIORES	EXERC. ANTERIOR	LIQUIDADOS	PAGOS	CANCELADOS	
	(a)	(b)	(c)	(d)	(e)	(f)	
2012-SECRETARIA DO TURISMO	0,00	0,00	0,00	0,00	0,00	0,00	2.150,00
2012-SECRETARIA DE DESPORTO	0,00	0,00	0,00	0,00	0,00	0,00	1.709,87
2013-Gabinete do Prefeito	0,00	0,00	0,00	0,00	0,00	0,00	0,30
2013-Sec. da Infra Estrutura e Urbanismo	122.737,67	0,00	0,00	0,00	0,00	0,00	6.437,79
2013-Sec. de Agricultura, Meio Amb. e Rec.	0,00	0,00	0,00	0,00	0,00	0,00	300,00
2013-Secretaria de Saúde	304.916,28	0,00	0,00	0,00	0,00	0,00	19.903,62
2013-Fundo Municipal de Saúde	0,00	0,00	0,00	0,00	0,00	0,00	17.137,08
2013-Secretaria da Educação Básica - Sec	0,00	0,00	0,00	0,00	0,00	0,00	9.554,84
2013-Fundo Municipal de Educação F.M.E.	0,00	0,00	0,00	0,00	0,00	0,00	508,98
2013-Fundo Municipal de Assistência Soci	0,00	0,00	0,00	0,00	0,00	0,00	850,00
2013-Sec. Planej. Administração e Financ	0,00	0,00	0,00	0,00	0,00	0,00	11.209,80
2013-Secretaria da Juventude e da Cultur	0,00	0,00	0,00	0,00	0,00	0,00	127,82
2013-Secretaria do Turismo	0,00	0,00	0,00	0,00	0,00	0,00	2.000,00
2014-Gabinete do Prefeito	0,00	0,00	0,00	0,00	0,00	0,00	4.137,10
2014-Sec. Planej. Administração e Financ	9.000,00	0,00	0,00	0,00	0,00	0,00	18.264,03
2014-Sec. de Agricultura, Meio Amb. e Rec.	0,00	0,00	0,00	0,00	0,00	0,00	23.532,99
2014-Sec. da Infra Estrutura e Urbanismo	0,00	0,00	0,00	0,00	0,00	0,00	126.866,62
2014-Fundo Municipal de Saúde	58.683,54	0,00	0,00	0,00	0,00	0,00	210.666,21
2014-Fundo Municipal de Educação FME	317.620,51	0,00	285.998,77	285.998,77	0,00	0,00	-205.615,70
2014-Fundo de Man.Des.Educação Básica FU	0,00	0,00	0,00	0,00	0,00	0,00	36.976,54
2014-Secretaria da Assistência Social -	0,00	0,00	0,00	0,00	0,00	0,00	6.714,35
2014-Fundo Municipal de Assistência Soci	3.720,00	0,00	0,00	0,00	0,00	0,00	0,01
2014-Sec. de Cultura, Desporto e Juventu	0,00	0,00	0,00	0,00	0,00	0,00	2.477,53
2015-Gabinete do Prefeito	0,00	4.626,21	1.153,40	1.153,40	1.153,40	3.472,81	0,00
2015-Sec. Planej. Administração e Financ	0,00	39.777,88	21.421,50	20.694,22	7.656,30	10.700,08	0,00
2015-Sec. de Agricultura, Meio Amb. e Rec.	0,00	42.216,61	14.947,92	12.471,10	1.666,69	25.602,00	0,00
2015-Sec. da Infra Estrutura e Urbanismo	0,00	534.650,09	233.393,22	232.772,49	3.942,70	297.314,17	0,00
2015-Sec. Desenv.Econ, Turismo, Aquic.e	0,00	1.191,82	0,00	0,00	1.191,82	0,00	0,00
2015-Fundo Municipal de Saúde	0,00	256.566,30	169.456,43	168.109,80	65.510,43	21.599,44	0,00
2015-Fundo Municipal de Educação FME	0,00	49.578,51	29.848,15	25.698,86	0,00	19.730,36	0,00

RREO - ANEXO 7 (LRF, Art 53, inciso V)

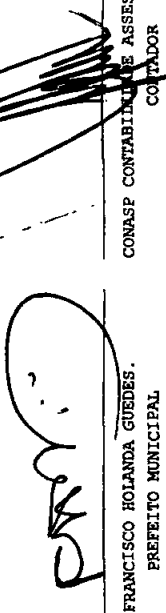
R\$ 1,00

FODER / ÓRGÃO	RESTOS A PAGAR NÃO PROCESSADOS					
	INSCRITOS					
	EM EXERCÍCIOS ANTERIORES	EM EXERCÍCIOS EM 31 DE DEZ. ANTERIORES	LIQUIDADOS	PAGOS	CANCELADOS	A PAGAR
	(a)	(b)	(c)	(d)	(e)	(f)=(a+b+d e)
2015-Fundo de Man.Des.Educação Básica FU	0,00	98.260,18	0,00	0,00	98.260,18	0,00
2015-Secretaria de Assistência Social -	0,00	11.982,12	7.248,25	7.043,00	2.648,26	2.085,61
2015-Fundo Municipal de Assistência Soci	0,00	15.709,20	14.415,01	14.415,01	1.124,11	170,08
2015-Sec. de Cultura, Desporto e Juventu	0,00	6.896,88	3.360,82	1.584,82	2.735,06	801,00
Legislativo	0,00	6.800,00	6.800,00	6.800,00	0,00	0,00
2015-Câmara Municipal de Jaguaribara	0,00	6.800,00	6.800,00	6.800,00	0,00	0,00
Judiciário	0,00	0,00	0,00	0,00	0,00	0,00
Munistério Público	0,00	0,00	0,00	0,00	0,00	0,00
RESTOS A PAGAR						
(INTRA ORÇAMENTÁRIO (II))	0,00	0,00	0,00	0,00	0,00	0,00
TOTAL (III)=(I)+(II))	1.258.278,56	1.068.255,80	798.043,47	776.741,47	188.208,36	1.361.584,53
TOTAL DOS SALDOS A PAGAR (III e)+(III f) =						3.282.860,46

FONTE: SISTEMA: Aspec Informática - UNIDADE RESPONSÁVEL: Prefeitura Municipal de Jaguaribara - DATA DA EMISSÃO: 29/07/2016 - HORA DA EMISSÃO: 15:03:33

NOTAS: - Os movimentos de 'liquidação de restos a pagar', 'anulação de liquidação de restos a pagar', 'anulação de pagamento' e 'reinscrição' não possuem colunas específicas neste modelo do STM, tendo sido alocados na coluna mais semelhante.

- Mesmo que o balanço de 2016 esteja encerrado, neste relatório não constam os restos a pagar inscritos em 2016



FRANCISCO HOLANDA GUEDES.  
 PREFEITO MUNICIPAL

CONASP CONTABILIDADE ASSESSORIA E PROC  
 CONTADOR

RREO - ANEXO 1 (LRF, Art 52, inciso I, alínea 'a' e 'b' do inciso II e § 1o.)

R\$ 1,00

RECEITAS ORÇAMENTÁRIAS	PREVISÃO		NO BIMESTRE (b)	RECEITAS REALIZADAS		SALDO A REALIZAR (a c)
	INICIAL	ATUALIZADA (a)		b/a	ATÉ O BIMESTRE (c)	
RECEITAS (exceto intra orçamentárias) (I)	26.500.000,00	26.500.000,00	4.162.619,87	15,71	12.106.205,34	45,68
RECEITAS CORRENTES	24.433.700,00	24.433.700,00	4.074.029,87	16,67	11.563.965,34	47,33
RECEITA TRIBUTÁRIA	779.000,00	779.000,00	111.122,31	14,26	304.265,16	39,06
Impostos	737.000,00	737.000,00	105.490,26	14,31	284.233,50	38,57
Taxas	42.000,00	42.000,00	5.632,05	13,41	20.031,66	47,69
RECEITA PATRIMONIAL	145.000,00	145.000,00	23.241,79	16,03	73.715,81	50,84
Receitas de valores mobiliários	145.000,00	145.000,00	23.241,79	16,03	73.715,81	50,84
TRANSFERÊNCIAS CORRENTES	23.472.700,00	23.472.700,00	3.934.752,89	16,76	11.169.900,55	47,59
TRANSFERÊNCIAS INTERGOVERNAMENTAIS	23.362.700,00	23.362.700,00	3.934.752,89	16,84	11.169.900,55	47,81
Transferências de convênios	110.000,00	110.000,00	0,00	0,00	0,00	0,00
OUTRAS RECEITAS CORRENTES	37.000,00	37.000,00	4.912,88	13,28	16.083,82	43,47
Multa e juros de mora	2.000,00	2.000,00	0,00	0,00	0,00	0,00
Indenizações e restituições	6.000,00	6.000,00	402,81	6,71	3.189,89	53,16
Receita da dívida ativa	27.000,00	27.000,00	1.946,61	7,21	5.726,55	21,21
Receitas correntes diversas	2.000,00	2.000,00	2.563,46	128,17	7.167,38	358,37
RECEITAS DE CAPITAL	2.066.300,00	2.066.300,00	88.590,00	4,29	542.240,00	26,24
TRANSFERÊNCIAS DE CAPITAL	2.066.300,00	2.066.300,00	88.590,00	4,29	542.240,00	26,24
Transferências intergovernamentais	116.300,00	116.300,00	0,00	0,00	0,00	0,00
Transferências de convênios	1.950.000,00	1.950.000,00	88.590,00	4,54	542.240,00	27,81
RECEITAS (intra orçamentárias) (II)	0,00	0,00	0,00	0,00	0,00	0,00
SUBTOTAL DAS RECEITAS (III) = (I + II)	26.500.000,00	26.500.000,00	4.162.619,87	15,71	12.106.205,34	45,68
OPERAÇÕES DE CRÉDITO / REFINANCIAMENTO (IV)						
OPERAÇÕES DE CRÉDITO INTERNAS						
Para refinanciamento da dívida mobiliária						
Para refinanciamento da dívida contratual						
OPERAÇÕES DE CRÉDITO EXTERNAS						
Para refinanciamento da dívida mobiliária						
Para refinanciamento da dívida contratual						
SUBTOTAL COM REFINANCIAMENTO (V) = (III + IV)	26.500.000,00	26.500.000,00	4.162.619,87	15,71	12.106.205,34	45,68
						14.393.794,66



SUBTOTAL COM REFINANCIAMENTO (XII)-(X+XI)	26.500.000,00	26.500.000,00	4.909.045,71	20.035.913,68	6.464.086,32	3.953.159,28	10.595.091,02	15.904.908,98	9.159.438,53	9.440.822,66
SUPERAVIT (XIII)	-	-	-	-	-	-	1.511.114,32	-	-	-
TOTAL (XIV)=(XII+XIII)	26.500.000,00	26.500.000,00	4.909.045,71	20.035.913,68	6.464.086,32	3.953.159,28	12.106.205,34	15.904.908,98	9.159.438,53	9.440.822,66

RECEITAS ORÇAMENTÁRIAS	PREVISÃO INICIAL	PREVISÃO ATUALIZADA (a)	RECEITAS REALIZADAS			SALDO A REALIZAR (a c)
			NO BIMESTRE (b)	ATÉ O BIMESTRE (c)	% b/a	
RECEITAS (intra orçamentárias) (II)	0,00	0,00	0,00	0,00	0,00	0,00
RECEITAS CORRENTES	0,00	0,00	0,00	0,00	0,00	0,00
RECEITAS DE CAPITAL	0,00	0,00	0,00	0,00	0,00	0,00

DESPESAS INTRA ORÇAMENTÁRIAS	DOTAÇÃO INICIAL (d)	DOTAÇÃO ATUALIZADA (e)	DESPESAS EMPENHADAS		DESPESAS LIQUIDADAS		SALDO (l)=(e h)	DESPESAS PAGAS ATÉ O BIMESTRE (j)	INSCRITAS EM RESTOS A PAGAR NÃO PROCESSADOS (k)
			NO BIMESTRE (f)	ATÉ O BIMESTRE (g)=(e f)	NO BIMESTRE (h)	ATÉ O BIMESTRE (i)			
DESPESAS (intra orçamentárias) (IX)	0,00	0,00	0,00	0,00	0,00	0,00	0,00	0,00	0,00
DESPESAS CORRENTES	0,00	0,00	0,00	0,00	0,00	0,00	0,00	0,00	0,00
DESPESAS DE CAPITAL	0,00	0,00	0,00	0,00	0,00	0,00	0,00	0,00	0,00

FONTE: SISTEMA: Aspec Informática - UNIDADE RESPONSÁVEL: Prefeitura Municipal de Jaguaribara - DATA DA EMISSÃO: 29/07/2016 - HORA DA EMISSÃO: 14:57:06

Notas: (\*) - No modelo da SW inexistente coluna para reduções de dotação. Por este motivo, as reduções foram deduzidas na própria coluna de 'Créditos adicionais', motivo pelo qual esta coluna poderá conter valores negativos, não sendo portanto nenhum erro ser exibido valores negativos na coluna 'Créditos adicionais'.

*R. S. G.*  
 FRANCISCO HOLANDA GUEBES.  
 PREFEITO MUNICIPAL

*[Assinatura]*  
 CONASP CONTABILIDADE ASSESSORIA E PROC.  
 CONTADOR

RREO - Anexo 2 (LRF, Art. 52, inciso II, alínea 'c')

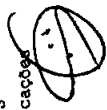
R\$ 1,00

FUNÇÃO / SUBFUNÇÃO	DOTAÇÃO INICIAL	DOTAÇÃO ATUALIZADA	DESPESAS EMPENHADAS		%	SALDO	DESPESAS LIQUIDADAS		%	SALDO
			NO BIMESTRE	ATÉ O BIMESTRE (b)			NO BIMESTRE	ATÉ O BIMESTRE (d)		
DESPESAS (EXCETO INTRA ORÇAMENTARIAS) (I)	26.500.000,00	26.500.000,00	4.909.045,71	20.035.913,68	100,00	6.164.086,32	3.953.159,28	10.595.091,02	39,98	15.904.908,98
LEGISLATIVA	1.136.000,00	1.136.000,00	579,00	978.351,37	4,88	157.648,63	167.719,25	492.042,02	4,64	643.957,98
Ação Legislativa	1.136.000,00	1.136.000,00	579,00	978.351,37	4,88	157.648,63	167.719,25	492.042,02	4,64	643.957,98
ADMINISTRAÇÃO	2.804.500,00	2.829.750,00	211.424,44	2.083.467,95	10,40	746.282,05	326.709,07	1.022.035,57	9,65	1.807.714,43
Defesa da Ordem Jurídica	65.000,00	65.000,00	0,00	41.040,00	0,20	23.960,00	6.120,00	19.940,00	0,18	46.060,00
Planejamento e Orçamento	20.000,00	8.800,00	0,00	0,00	0,00	8.800,00	0,00	0,00	0,00	8.800,00
Administração Geral	2.469.500,00	2.489.350,00	211.424,44	1.894.584,68	9,46	594.765,32	296.733,76	927.240,05	8,75	1.562.109,95
Administração Financeira	110.000,00	120.500,00	0,00	41.519,84	0,21	78.980,16	7.241,30	20.852,00	0,20	99.648,00
Controle Interno	85.000,00	90.000,00	0,00	70.416,00	0,35	19.584,00	10.740,00	32.060,00	0,30	57.940,00
Assistência Comunitária	55.000,00	56.100,00	0,00	35.907,43	0,18	20.192,57	5.874,01	22.943,52	0,22	33.156,48
ASSISTÊNCIA SOCIAL	1.158.000,00	1.158.000,00	93.239,81	746.861,05	3,73	411.138,95	151.547,82	416.378,53	3,93	741.621,47
Administração Geral	360.000,00	371.500,00	24.899,24	264.553,49	1,32	106.946,51	42.628,01	118.043,10	1,11	253.456,90
Assistência ao Idoso	30.000,00	21.600,00	2.230,00	6.490,98	0,03	15.109,02	1.840,00	5.800,98	0,05	15.799,02
Assistência à Criança e ao A	234.000,00	251.250,00	7.180,20	154.507,16	0,77	96.742,84	40.771,61	114.832,69	1,08	136.417,31
Assistência Comunitária	534.000,00	513.650,00	58.930,37	321.309,42	1,60	192.340,58	66.308,20	177.701,76	1,68	335.948,24
SAÚDE	5.558.190,00	6.936.747,00	2.219.636,40	5.710.776,73	28,50	1.225.970,27	1.009.122,85	2.754.556,21	26,00	4.182.190,79
Administração Geral	525.000,00	542.500,00	120.007,68	450.931,72	2,25	91.568,28	66.859,94	200.158,84	1,89	342.341,16
Atenção Básica	2.051.270,00	2.507.387,00	372.306,52	2.222.748,02	11,09	284.638,98	363.954,22	1.027.829,73	9,70	1.479.557,27
Assistência Hospitalar e Amb	2.781.920,00	3.706.860,00	1.686.130,30	2.948.484,00	14,72	758.376,00	562.708,69	1.477.132,35	13,94	2.229.727,65
Suporte Profilático e Terapê	60.000,00	40.000,00	0,00	0,00	0,00	40.000,00	0,00	0,00	0,00	40.000,00
VIGILÂNCIA SANITÁRIA	140.000,00	140.000,00	41.191,90	88.612,99	0,44	51.387,01	15.600,00	49.435,29	0,47	90.564,71
EDUCAÇÃO	9.740.250,00	9.740.250,00	1.889.725,03	8.400.689,71	41,93	1.339.560,29	1.831.277,20	4.834.913,88	45,63	4.905.336,12
Administração Geral	587.000,00	744.450,00	272.392,08	689.212,54	3,44	55.237,46	130.709,11	263.166,56	2,48	481.283,44
Ensino Fundamental	7.760.750,00	7.378.450,00	1.228.147,70	6.414.086,89	32,01	964.363,11	1.456.926,47	3.812.385,75	35,98	3.566.064,25
Ensino Médio	145.000,00	125.000,00	36.490,16	109.472,79	0,55	15.527,21	65.402,76	86.314,02	0,81	38.685,98
Ensino Superior	30.000,00	10.000,00	0,00	0,00	0,00	10.000,00	0,00	0,00	0,00	10.000,00
Educação Infantil	1.031.000,00	979.750,00	338.517,51	866.260,01	4,32	113.489,99	145.452,21	460.283,05	4,34	519.466,95
Educação de Jovens e Adultos	184.500,00	500.600,00	14.177,58	321.657,48	1,61	178.942,52	32.786,65	212.764,50	2,01	287.835,50

RREO - Anexo 2 (LRF, Art. 52, inciso II, alínea 'c')

R\$ 1,00

FUNÇÃO / SUBFUNÇÃO	DOTAÇÃO INICIAL	DOTAÇÃO ATUALIZADA	DESPESAS EMPENHADAS			DESPESAS LIQUIDADAS			SALDO
			NO BIMESTRE	ATÉ O BIMESTRE (b)	% (b/total)	NO BIMESTRE	ATÉ O BIMESTRE (d)	% (d/total)	
	(a)			(c) = (a+b)				(e) = (a+d)	
Educação Especial	2.000,00	2.000,00	0,00	0,00	0,00	0,00	0,00	2.000,00	
CULTURA	215.000,00	216.100,00	0,00	59.552,90	0,30	11.073,24	0,39	174.901,04	
Difusão Cultural	215.000,00	216.100,00	0,00	59.552,90	0,30	11.073,24	0,39	174.901,04	
DIREITOS DA CIDADANIA	65.000,00	65.000,00	0,00	0,00	0,00	0,00	0,00	65.000,00	
Serviços Urbanos	65.000,00	65.000,00	0,00	0,00	0,00	0,00	0,00	65.000,00	
URBANISMO	2.212.000,00	1.738.200,00	399.118,11	1.061.443,52	5,30	231.364,66	5,70	1.134.607,36	
Administração Geral	435.000,00	633.100,00	242.436,14	519.527,77	2,59	78.558,86	1,68	455.553,45	
Infra Estrutura Urbana	537.000,00	45.500,00	0,00	0,00	0,00	0,00	0,00	45.500,00	
Serviços Urbanos	1.240.000,00	1.059.600,00	156.681,97	541.915,75	2,70	152.805,80	4,02	633.553,91	
HABITAÇÃO	70.000,00	70.000,00	0,00	0,00	0,00	0,00	0,00	70.000,00	
Habitación Urbana	70.000,00	70.000,00	0,00	0,00	0,00	0,00	0,00	70.000,00	
SANEAMENTO	35.000,00	27.300,00	0,00	0,00	0,00	0,00	0,00	27.300,00	
Saneamento Básico Urbano	35.000,00	27.300,00	0,00	0,00	0,00	0,00	0,00	27.300,00	
GESTÃO AMBIENTAL	307.000,00	253.700,00	29.281,73	80.876,73	0,40	17.675,69	0,62	188.147,58	
Preservação e Conservação Am	25.000,00	25.000,00	0,00	0,00	0,00	0,00	0,00	25.000,00	
Recursos Hídricos	282.000,00	228.700,00	29.281,73	80.876,73	0,40	17.675,69	0,62	163.147,58	
CIÊNCIA E TECNOLOGIA	55.000,00	26.950,00	192,00	10.064,00	0,05	1.538,71	0,05	21.565,74	
Desenvolvimento Científico	25.000,00	25.000,00	192,00	10.064,00	0,05	1.538,71	0,05	19.615,74	
Difusão do Conhecimento Cien	30.000,00	1.950,00	0,00	0,00	0,00	0,00	0,00	1.950,00	
AGRICULTURA	466.060,00	246.060,00	0,00	78.654,44	0,39	10.833,43	0,32	212.504,85	
Abastecimento	145.000,00	145.000,00	0,00	78.654,44	0,39	10.833,43	0,32	111.444,85	
Extensão Rural	261.060,00	41.060,00	0,00	0,00	0,00	0,00	0,00	41.060,00	
Promoção da Produção Agropec	60.000,00	60.000,00	0,00	0,00	0,00	0,00	0,00	60.000,00	
INDÚSTRIA	210.000,00	15.000,00	0,00	0,00	0,00	0,00	0,00	15.000,00	
Promoção Industrial	210.000,00	15.000,00	0,00	0,00	0,00	0,00	0,00	15.000,00	
COMÉRCIO E SERVIÇOS	370.000,00	168.443,00	0,00	1.800,00	0,01	1.800,00	0,02	166.643,00	
Promoção Comercial	55.000,00	37.000,00	0,00	0,00	0,00	0,00	0,00	37.000,00	
Turismo	315.000,00	131.443,00	0,00	1.800,00	0,01	1.800,00	0,02	129.643,00	
COMUNICAÇÕES	10.000,00	10.000,00	0,00	319,82	0,00	41,50	0,00	9.875,93	
Telecomunicações	10.000,00	10.000,00	0,00	319,82	0,00	41,50	0,00	9.875,93	
ENERGIA	50.000,00	50.000,00	0,00	0,00	0,00	0,00	0,00	50.000,00	



RREO - Anexo 2 (LRF, Art. 52, inciso II, alínea 'c')

R\$ 1,00

FUNÇÃO / SUBFUNÇÃO	DOTAÇÃO		DESPESAS EMPENHADAS				DESPESAS LIQUIDADAS				SALDO (e) = (a d)
	INICIAL	DOTAÇÃO ATUALIZADA	NO BIMESTRE	ATÉ O BIMESTRE (b)	%	(b/total)	NO BIMESTRE	ATÉ O BIMESTRE (d)	%	(d/total)	
Energia Elétrica	50.000,00	50.000,00	0,00	0,00	0,00	0,00	0,00	0,00	0,00	0,00	50.000,00
TRANSPORTE	462.000,00	180.000,00	1.898,72	3.034,72	0,02	0,02	692,14	1.142,41	0,01	0,01	178.857,59
Serviços Urbanos	25.000,00	25.000,00	1.898,72	3.034,72	0,02	0,02	692,14	1.142,41	0,01	0,01	23.857,59
Transporte Rodoviário	247.000,00	107.000,00	0,00	0,00	0,00	0,00	0,00	0,00	0,00	0,00	107.000,00
Transporte Hidroviário	190.000,00	48.000,00	0,00	0,00	0,00	0,00	0,00	0,00	0,00	0,00	48.000,00
DESPORTO E LAZER	261.000,00	251.500,00	2.198,47	4.098,47	0,02	0,02	1.752,55	2.423,93	0,02	0,02	249.076,07
Desporto Comunitário	261.000,00	251.500,00	2.198,47	4.098,47	0,02	0,02	1.752,55	2.423,93	0,02	0,02	249.076,07
ENCARGOS ESPECIAIS	1.190.000,00	1.256.000,00	61.752,00	815.922,27	4,07	4,07	191.811,17	320.390,97	3,02	3,02	935.609,03
Serviço da Dívida Interna	530.000,00	596.000,00	0,00	592.418,27	2,96	2,96	3.581,73	143.435,36	1,35	1,35	452.564,64
Outros Encargos Especiais	660.000,00	660.000,00	61.752,00	223.504,00	1,12	1,12	142.347,21	176.955,61	1,67	1,67	483.044,39
RESERVA DE CONTINGÊNCIA	125.000,00	125.000,00	0,00	0,00	0,00	0,00	0,00	0,00	0,00	0,00	125.000,00
Reserva de Contingência	125.000,00	125.000,00	0,00	0,00	0,00	0,00	0,00	0,00	0,00	0,00	125.000,00
DESPESAS (INTRA ORÇAMENTARIAS) (II)	0,00	0,00	0,00	0,00	0,00	0,00	0,00	0,00	0,00	0,00	0,00
TOTAL (III) = (I + II)	26.500.000,00	26.500.000,00	4.909.045,71	20.035.913,68	100,00	100,00	3.953.159,28	10.595.091,02	39,98	39,98	15.904.908,98

FONTE: SISTEMA: Aspec Informática - UNIDADE RESPONSÁVEL: Prefeitura Municipal de Jaguaribara - DATA DA EMISSÃO: 29/07/2016 - HORA DA EMISSÃO: 14:57:34

*[Handwritten signature]*

FRANCISCO HOLANDA GUEDES,  
 PREFEITO MUNICIPAL

CONRSP CONTABILIDADE ASSESSORIA E PROC  
 SAGADOR



3º bimestre de 2016 (Maio a Junho)

RREO - ANEXO 4 (LRF, Art 53, inciso II)

R\$ 1,00

RECEITAS PREVIDENCIÁRIAS	PREVISÃO		RECEITAS REALIZADAS	
	INICIAL	ATUALIZADA	ATÉ O BIMESTRE ANTERIOR	ATÉ O BIMESTRE ATUAL
RECEITAS PREVIDENCIÁRIAS (Exceto intra orç.) (I)	0,00	0,00	0,00	0,00
RECEITAS CORRENTES	0,00	0,00	0,00	0,00
RECEITAS DE CAPITAL	0,00	0,00	0,00	0,00
RECEITAS PREVIDENCIÁRIAS (Intra orç.) (II)	0,00	0,00	0,00	0,00
TOTAL REC. PREVID. RPPS (III) = (I + II)	0,00	0,00	0,00	0,00
DESPESAS PREVIDENCIÁRIAS				
DOTAÇÃO		DESPESAS EMPENHADAS		INSCRITAS EM RESTOS A PAGAR NÃO PROCESSADAS
INICIAL		ATUALIZADA		ATÉ O BIMESTRE ANTERIOR
0,00		0,00		0,00
DESP. PREV. - RPPS (Exceto intra orç.) (IV)		DESPESAS LIQUIDADAS		ATÉ O BIMESTRE ANTERIOR
ADMINISTRAÇÃO		ATÉ O BIMESTRE ATUAL		EM EXERCÍCIO ANTERIOR
PREVIDÊNCIA		0,00		0,00
DESP. PREV. - RPPS (Intra orç.) (V)		0,00		0,00
TOTAL DESP. PREVID. RPPS (VI) = (IV + V) (Exceto intra		0,00		0,00
RESULTADO PREVIDENCIÁRIO (VII) = (III - VI)		0,00		0,00

APORTE DE RECURSOS PARA O RPPS

RESERVA ORÇAMENTÁRIA DO RPPS

PERÍODO DE REFERÊNCIA

BENS E DIREITOS DO RPPS

3º bimestre de 2016 (Maio a Junho)

	EXERCÍCIO ATUAL	EXERCÍCIO ANTERIOR	RECEITAS REALIZADAS			
			PREVISÃO INICIAL	PREVISÃO ATUALIZADA	ATÉ O BIMESTRE ANTERIOR	ATÉ O BIMESTRE ANTERIOR
CAIXA	0,00	0,00				
BANCO CONTA MOVIMENTO	0,00	0,00				
INVESTIMENTOS	0,00	0,00				
OUTROS RENS E DIREITOS	0,00	0,00				
<b>RREO - ANEXO 4 (LRF, Art 53, inciso II)</b>						<b>R\$ 1,00</b>
RECEITAS PREVIDENCIÁRIAS						
RECEITAS CORRENTES (VIII)	0,00	0,00				0,00
RECEITAS DE CAPITAL (IX)	0,00	0,00				0,00
<b>TOTAL REC. PREVID. RPES (X) = (VIII + IX)</b>	<b>0,00</b>	<b>0,00</b>				<b>0,00</b>
DESPESAS PREVIDENCIÁRIAS						
ADMINISTRAÇÃO (XI)	0,00	0,00				0,00
<b>TOTAL DESP. PREVID. RPES (XII) = (XI)</b>	<b>0,00</b>	<b>0,00</b>				<b>0,00</b>
DESPESAS EMPENHADAS						
DOTAÇÃO ATUALIZADA						
ATÉ O BIMESTRE ANTERIOR						
DESPESAS LIQUIDADAS						
ATÉ O BIMESTRE ANTERIOR						
INSCRITAS EM RESTOS A PAGAR NÃO PROCESSADAS						
EM EXERCÍCIO ATUAL						
EM EXERCÍCIO ANTERIOR						
<b>TOTAL DESP. PREVID. RPES (XII) = (XI)</b>	<b>0,00</b>	<b>0,00</b>				<b>0,00</b>

FONTE: SISTEMA: Aspec Informática - UNID RESPONSÁVEL: Prefeitura Municipal de Jaguaribara - DATA DA EMISSÃO: 29/07/2016 - HORA : 14:58:50

*RSA*

FRANCISCO HOLANDA GEBRES.  
 PREFEITO MUNICIPAL

COMASP CONTRIBUIÇÃO ACESSORIA E PROC  
 COMISSOR

RELATÓRIO RESUMIDO DA EXECUÇÃO ORÇAMENTÁRIA  
DEMONSTRATIVO SIMPLIFICADO DO REL. RESUMIDO DA EXECUÇÃO ORÇAMENTÁRIA  
ORÇAMENTOS FISCAL E DA SEGURIDADE SOCIAL  
3º bimestre de 2016 (Maio a Junho)

Ceará  
Governo Municipal de Jaguaribara  
Consolidado

R\$ 1,00

RRF, Art 48, Anexo XIV

BALANÇO ORÇAMENTÁRIO		Até o Bimestre
<b>RECEITAS</b>		
Previsão Inicial da Receita		26.500.000,00
Previsão Atualizada da Receita		26.500.000,00
Receitas Realizadas		12.106.205,34
Deficit Orçamentário		0,00
Saldos de Exercícios Anteriores (Utilizados para créditos Adicionais)		0,00
<b>DESPESAS</b>		
Dotação Inicial		26.500.000,00
Créditos Adicionais		0,00
Dotação Atualizada		26.500.000,00
Despesas Empenhadas		20.035.913,68
Despesas Liquidadas		10.595.091,02
Despesas Pagas		9.159.438,53
Superavit Orçamentário		1.511.114,32
<b>DESPESAS POR FUNÇÃO/SUBFUNÇÃO</b>		
Despesas Empenhadas		20.035.913,68
Despesas Liquidadas		10.595.091,02
<b>RECEITA CORRENTE LÍQUIDA - RCL</b>		
Receita Corrente Líquida		21.818.878,21
<b>RECEITAS E DESPESAS DOS REGIMES DE PREVIDÊNCIA</b>		
<b>Regime Geral de Previdência Social</b>		
Receitas Previdenciárias Realizadas (I)		
Despesas Previdenciárias Liquidadas (II)		
Resultado Previdenciárias Liquidadas (III) = (I - II)		
<b>Regime Próprio de Previdência Social dos Servidores Públicos</b>		
Receitas Previdenciárias Realizadas (IV)		0,00
Despesas Previdenciárias Liquidadas (V)		0,00
Resultado Previdenciário (VI) = (IV - V)		0,00

RESULTADOS NOMINAL E PRIMÁRIO				
	Meta fixada no AMF da LDO (a)	Resultado apurado até o bimestre (b)	% em relação à meta (b/a)	
Resultado Nominal	-487.704,37	655.890,49	-134,49 %	
Resultado Primário	97.200,00	1.580.833,87	1.626,37 %	

RESTOS A PAGAR POR PODER E MINISTÉRIO PÚBLICO				
	Inscrição	Cancelamento Até o Bimestre	Pagamento Até o Bimestre	Saldo a Pagar
RESTOS A PAGAR PROCESSADOS				
Poder Executivo	4.210.136,62	169.593,68	2.119.267,01	1.930.801,93
Poder Legislativo	0,00	0,00	0,00	0,00
Poder Judiciário	0,00	0,00	0,00	0,00
Ministério Público	0,00	0,00	0,00	0,00
RESTOS A PAGAR NÃO PROCESSADOS				
Poder Executivo	2.319.734,36	188.208,36	769.941,47	1.350.282,53
Poder Legislativo	6.800,00	0,00	6.800,00	0,00
Poder Judiciário	0,00	0,00	0,00	0,00
Ministério Público	0,00	0,00	0,00	0,00
TOTAL	6.536.670,98	357.802,04	2.896.008,48	3.281.084,46

	Valor Apurado Até o Bimestre	Limites Constitucionais Anuais	
		% Mínimo a Aplicar no Exercício	% Aplicado Até o Bimestre
DESPESAS COM AÇÕES TÍPICAS DE MANUTENÇÃO E DESENVOLVIMENTO DO ENSINO			
Mínimo Anual de <18%/25%> das receitas de impostos na manutenção e Desenvolvimento do Ensino	2.413.626,05	25%	32,31
Mínimo Anual de 60% do FUNDEB na Remuneração do Magistério com Ensino Fundamental e Médio	2.156.270,35	60%	57,72
Mínimo Anual de 60% do FUNDEB na Remuneração do Magistério com Educ. Infantil e Ensino Fundamental	338.265,67	60%	9,06
Complementação da União ao FUNDEB	1.103.180,25	R\$4.500.000,00	24,52

	RECEITAS DE OPERAÇÕES DE CRÉDITO E DESPESAS DE CAPITAL		Valor Apurado Até		Saldo	
			o Bimestre	a Realizar		
Receitas de operações de Crédito		0,00	0,00			
Despesa de Capital Líquida		676.184,57	1.117.618,43			
<b>PROJEÇÃO ATUARIAL DOS REGIMES DE PREVIDÊNCIA</b>						
		EXERCÍCIO	EXERCÍCIO	100.	200.	350.
		EXERCÍCIO	EXERCÍCIO	EXERCÍCIO	EXERCÍCIO	EXERCÍCIO
Regime Geral de Previdência Social						
Recetas Previdenciárias (I)						
Despesas Previdenciárias (II)						
Resultado Previdenciário (I - II)						
Regime Próprio de Previdência Social dos Servidores Públicos						
Recetas Previdenciárias (IV)						
Despesas Previdenciárias (V)						
Resultado Previdenciário (IV - V)						
<b>RECEITAS DA ALIENAÇÃO DE ATIVOS E APLICAÇÃO DOS RECURSOS</b>						
		EXERCÍCIO	EXERCÍCIO	100.	200.	350.
		EXERCÍCIO	EXERCÍCIO	EXERCÍCIO	EXERCÍCIO	EXERCÍCIO
Receita de Capital Resultante da Alienação de Ativos		0,00	0,00			
Aplicação dos Recursos da Alienação de Ativos						
<b>DESPESAS COM AÇÕES E SERVIÇOS PÚBLICOS DE SAÚDE</b>						
		EXERCÍCIO	EXERCÍCIO	100.	200.	350.
		EXERCÍCIO	EXERCÍCIO	EXERCÍCIO	EXERCÍCIO	EXERCÍCIO
Despesas Próprias com Ações e Serviços Públicos de Saúde		1.824.097,85	15,00			24,42

DESPESAS DE CARÁTER CONTINUADO DERIVADAS DE PPP	Valor Apurado no Exercício Corrente
Despesas de Caráter Continuada Derivadas de PPP	
Total das Despesas / RCL (%)	

FONTE: SISTEMA: Aspec Informática - Unidade Responsável: Prefeitura Municipal de Jaguaribara - DATA DA EMISSÃO: 29/07/2016 - HORA DA EMISSÃO: 15:14:04



FRANCISCO HOLANDA GUEDES.  
PREFEITO MUNICIPAL

CONASP CONTABILIDADE, ASSESSORIA E PROC  
CONDOMINIO