



Poder Executivo Municipal

# PREFEITURA MUNICIPAL DE JAGUARIBARA

ESTADO DO CEARÁ  
GABINETE DO PREFEITO

Ofício n.º 019 / 2016

Jaguaribara, 11 de fevereiro de 2016.

**FRANCISCO HOLANDA GUEDES**, na qualidade de Prefeito Municipal de Jaguaribara, VEM, através deste, à presença de V. Exa., e, em cumprimento aos dispositivos da Lei de Responsabilidade Fiscal – Lei Complementar N° 101/2000, REMETER, tempestivamente, o **Relatório Resumido da Execução Orçamentária – RREO**, relativo ao **6º (sexto) bimestre do exercício financeiro de 2015**, conforme Portaria n.º 553 de 22/09/2014 - da Secretaria do Tesouro Nacional - STN.

Informa, ainda, que o referido Relatório foi **publicado no dia 29 de janeiro de 2016**, através de afixação no **ÁTRIO** da Sede da Prefeitura Municipal de Jaguaribara e na **INTERNET** – [www.jaguaribara.ce.gov.br](http://www.jaguaribara.ce.gov.br), e [www.conasp.com.br](http://www.conasp.com.br).

Sem mais para o momento, coloca-se à disposição para informações adicionais, e aproveita o ensejo para renovar protestos de estima e consideração.

Respeitosamente,

**FRANCISCO HOLANDA GUEDES**  
Prefeito Municipal

Ao Exmo. Sr.  
**Dr. FRANCISCO DE PAULA ROCHA AGUIAR**  
Presidente do Tribunal de Contas dos Municípios  
Estado do Ceará

TRIBUNAL DE CONTAS DOS MUNICÍPIOS DO ESTADO DO CEARÁ  
SEÇÃO DE REGISTRO E ARQUIVAMENTO - 15-47-0000022



Poder Executivo Municipal

**PREFEITURA MUNICIPAL DE JAGUARIBARA**

ESTADO DO CEARÁ

GABINETE DO PREFEITO

## **EDITAL DE PUBLICAÇÃO**

O PREFEITO MUNICIPAL DE JAGUARIBARA, no uso de suas atribuições legais conferidas pelo Art. 28, inciso X, da Constituição do Estado do Ceará, Lei Orgânica Municipal, e art. 52, caput da Lei Complementar nº 101/2000, VEM, através deste, tempestivamente, publicar o RELATÓRIO RESUMIDO DA EXECUÇÃO ORÇAMENTÁRIA - RREO, relativo ao 6º (sexto) bimestre do exercício financeiro de 2015 no Flanelógrafo do Município de Jaguaribara, com fundamento na jurisprudência do Superior Tribunal de Justiça, conforme Decisão proferida no Recurso Especial Nº 105.232 (96/0056484-5/Ceará) e por meio eletrônico através do portal [www.jaguaribara.ce.gov.br](http://www.jaguaribara.ce.gov.br) e [www.conasp.com.br](http://www.conasp.com.br).

Jaguaribara, 29 de janeiro de 2016.

**FRANCISCO HOLANDA GUEDES**  
Prefeito Municipal

RREO - ANEXO 1 (LRF, Art. 52, inciso I, alínea 'a' e 'b' do inciso II e § 1o.)

R\$ 1,00

RECEITAS ORÇAMENTÁRIAS	PREVISÃO INICIAL	PREVISÃO ATUALIZADA (a)	RECEITAS REALIZADAS			SALDO A REALIZAR (a c)
			NO BIMESTRE (b)	ATÉ O BIMESTRE (c)	% c/a	
RECEITAS (exceto intra orçamentárias) (I)	26.000.000,00	26.000.000,00	4.179.588,35	16,08	21.822.550,40	84,16
RECEITAS CORRENTES	22.988.000,00	22.988.000,00	3.908.213,63	17,00	21.362.574,60	92,93
RECEITA TRIBUTÁRIA	748.000,00	748.000,00	1.688.034,27	22,46	816.878,82	109,21
Impostos	700.000,00	700.000,00	1.64.991,15	23,57	787.875,20	112,55
Taxas	48.000,00	48.000,00	3.043,12	6,34	29.003,62	60,42
RECEITA PATRIMONIAL	140.000,00	140.000,00	22.753,83	16,25	151.234,59	108,02
Receitas de valores mobiliários	140.000,00	140.000,00	22.753,83	16,25	151.234,59	108,02
TRANSFERÊNCIAS CORRENTES	22.075.200,00	22.075.200,00	3.622.194,01	16,41	20.275.120,17	91,85
Transferências intergovernamentais	21.955.200,00	21.955.200,00	3.622.194,01	16,50	20.275.120,17	92,35
Transferências de pessoas	10.000,00	10.000,00	0,00	0,00	0,00	0,00
Transferências de convênios	110.000,00	110.000,00	0,00	0,00	0,00	0,00
OUTRAS RECEITAS CORRENTES	24.800,00	24.800,00	95.231,52	384,00	119.341,02	481,21
Multa e juros de mora	2.000,00	2.000,00	0,00	0,00	287,90	14,40
Indenizações e restituições	5.800,00	5.800,00	88.810,22	1.531,21	95.911,87	1.653,65
Receita da dívida ativa	15.000,00	15.000,00	666,40	4,44	17.386,35	115,91
Receitas correntes diversas	2.000,00	2.000,00	5.754,90	287,75	5.754,90	287,75
RECEITAS DE CAPITAL	3.012.000,00	3.012.000,00	271.374,72	9,01	519.975,80	17,26
ALIENAÇÃO DE BENS	0,00	0,00	0,00	0,00	96.000,00	0,00
Alienação de bens móveis	0,00	0,00	0,00	0,00	96.000,00	0,00
TRANSFERÊNCIAS DE CAPITAL	3.012.000,00	3.012.000,00	271.374,72	9,01	423.975,80	14,08
Transferências intergovernamentais	15.000,00	15.000,00	153.789,72	1.025,26	228.289,40	1.521,93
Transferências de convênios	2.997.000,00	2.997.000,00	117.585,00	3,92	195.686,40	6,53
RECEITAS (intra orçamentárias) (II)	0,00	0,00	0,00	0,00	0,00	0,00
SUBTOTAL DAS RECEITAS (III) = (I + II)	26.000.000,00	26.000.000,00	4.179.588,35	16,08	21.822.550,40	84,16

OPERAÇÕES DE CRÉDITO / REFINANCIAMENTO (IV)  
 OPERAÇÕES DE CRÉDITO INTERNAS  
 Para refinanciamento da dívida mobiliária  
 Para refinanciamento da dívida contratual  
 OPERAÇÕES DE CRÉDITO EXTERNAS  
 Para refinanciamento da dívida mobiliária  
 Para refinanciamento da dívida contratual

DESPESAS ORÇAMENTÁRIAS	DOTAÇÃO INICIAL (d)	DOTAÇÃO ATUALIZADA (e)	DESPESAS EMPENHADAS		SALDO (g)=(e-f)	DESPESAS LIQUIDADAS		SALDO (h)=(e-h)	DESPESAS PAGAS ATÉ O BIMESTRE (i)	INSCRITAS EM RESTOS A PAGAR NÃO PROCESSADOS (k)
			NO BIMESTRE	ATÉ O BIMESTRE (f)		NO BIMESTRE	ATÉ O BIMESTRE (h)			
SUBTOTAL COM REFINANCIAMENTO (V) = (III + IV)	26.000.000,00	26.000.000,00	26.000.000,00	26.000.000,00	26.000.000,00	4.179.588,35	16,08	21.822.550,40	84,16	4.117.449,60
DÉFICIT (VI)	-	-	-	-	-	-	-	985.122,33	-	-
TOTAL (VII) = (V+VI)	26.000.000,00	26.000.000,00	26.000.000,00	26.000.000,00	26.000.000,00	4.179.588,35	16,08	22.867.672,73	84,16	3.132.327,27
SALDOS DE EXERCÍCIOS ANTERIORES (utilizados para créditos adição)	-	-	0,00	-	0,00	-	-	0,00	-	-
Superávit financeiro	-	-	0,00	-	0,00	-	-	0,00	-	-
Reabertura de créditos adicionais	-	-	0,00	-	0,00	-	-	0,00	-	-
DESPESAS ORÇAMENTÁRIAS	26.000.000,00	26.000.000,00	326.257,37	22.867.672,73	3.132.327,27	4.752.816,71	21.970.786,61	4.029.213,39	19.391.150,88	896.886,12
Despesas Correntes	21.967.500,00	24.719.630,60	510.420,22	22.005.503,17	2.714.127,43	4.669.279,99	21.464.243,54	3.255.387,06	18.937.523,15	541.259,63
Pessoal e encargos ao	13.060.760,00	15.243.986,04	1.585.961,25	14.714.213,15	529.772,89	3.251.153,20	14.714.213,15	529.772,89	13.462.296,07	0,00
Juros e encargos da d	30.000,00	140.000,00	-34.847,50	83.541,22	56.458,78	0,00	83.541,22	56.458,78	83.541,22	0,00
Outras despesas corre	8.876.740,00	9.335.644,56	-1.040.693,53	7.207.748,80	2.127.895,76	1.418.126,79	6.666.489,17	2.669.155,39	5.391.685,86	541.259,63
DESPESAS DE CAPITAL	3.932.500,00	1.180.369,40	-184.162,85	862.169,56	318.199,84	83.536,72	506.543,07	673.826,33	453.627,73	355.626,49
Investimentos	3.732.500,00	980.369,40	-112.435,02	745.760,57	234.608,83	64.892,94	390.134,08	590.235,32	337.219,74	355.626,49
Amortização de dívida	200.000,00	200.000,00	-71.727,83	116.408,99	83.591,01	18.643,78	116.408,99	83.591,01	116.408,99	0,00
Reserva de contingênci	100.000,00	100.000,00	0,00	0,00	100.000,00	0,00	0,00	100.000,00	0,00	0,00
DESPESAS (intra orçamentárias) (IX)	0,00	0,00	0,00	0,00	0,00	0,00	0,00	0,00	0,00	0,00
SUBTOTAL DAS	26.000.000,00	26.000.000,00	326.257,37	22.867.672,73	3.132.327,27	4.752.816,71	21.970.786,61	4.029.213,39	19.391.150,88	896.886,12
DESPESAS (X) = (VII+IX)	26.000.000,00	26.000.000,00	326.257,37	22.867.672,73	3.132.327,27	4.752.816,71	21.970.786,61	4.029.213,39	19.391.150,88	896.886,12
AMORTIZAÇÃO DA DÍVIDA	-	-	-	-	-	-	-	-	-	-
REFINANCIAMENTO (XI)	-	-	-	-	-	-	-	-	-	-
AMORT. DA DÍVIDA INT	-	-	-	-	-	-	-	-	-	-
Dívida mobiliária	-	-	-	-	-	-	-	-	-	-
Outras dívidas	-	-	-	-	-	-	-	-	-	-



RREO - Anexo 2 (LRF, Art. 52, inciso II, alínea 'c')

R\$ 1,00

FUNÇÃO / SUBFUNÇÃO	DOTAÇÃO INICIAL	DOTAÇÃO ATUALIZADA	DESPESAS EMPENHADAS		DESPESAS LIQUIDADAS		SALDO	INSCRITAS EM RESTOS A PAGAR	MIO PROCESSADOS		
			NO BIMESTRE	ATE O BIMESTRE (b)	NO BIMESTRE	ATE O BIMESTRE (d)					
	(a)	(a)	(b)	(b)	(c)	(d)	(e) = (a d)		(f)		
DESPESAS (EXCETO INTRA ORÇAMENTARIAS) (II)	26.000.000,00	26.000.000,00	326.257,37	22.867.672,73	100,00	3.132.327,27	4.752.916,71	21.970.786,61	100,00	4.029.213,39	896.886,12
LEGISLATIVA											
Ação Legislativa	1.050.000,00	952.770,99	-5.503,58	952.770,99	4,17	0,00	162.965,60	945.970,99	4,31	6.800,00	6.800,00
ADMINISTRAÇÃO	1.050.000,00	952.770,99	-5.503,58	952.770,99	4,17	0,00	162.965,60	945.970,99	4,31	6.800,00	6.800,00
Defesa da Ordem Jurídica	2.438.370,00	2.712.160,00	-139.619,83	2.250.779,45	9,84	461.380,55	441.412,70	2.216.807,65	10,09	495.352,35	33.971,80
Planejamento e Orçamento	69.000,00	52.940,00	2.920,00	41.160,00	0,18	11.780,00	6.920,00	41.160,00	0,19	11.780,00	0,00
Administração Geral	30.000,00	2.500,00	0,00	0,00	0,00	2.500,00	0,00	0,00	0,00	2.500,00	0,00
Administração Financeira	2.134.370,00	2.463.620,00	-146.152,33	2.062.965,80	9,92	400.654,20	405.332,74	2.035.182,00	9,26	428.438,00	27.783,80
Controle Interno	62.000,00	51.650,00	2.641,35	42.061,35	0,18	9.588,65	9.458,02	42.061,35	0,19	9.588,65	0,00
Assistência Comunitária	83.000,00	72.800,00	12.226,67	61.226,67	0,27	11.573,33	12.884,00	61.226,67	0,28	11.573,33	0,00
ASSISTÊNCIA SOCIAL	60.000,00	68.650,00	-11.255,52	43.365,63	0,19	25.284,37	6.817,94	37.177,63	0,17	31.472,37	6.188,00
Administração Geral	1.163.000,00	1.270.810,00	-109.868,10	936.179,04	4,99	334.650,96	178.287,96	912.260,09	4,15	358.549,91	23.918,95
Assistência ao Idoso	341.000,00	347.148,00	-6.459,59	284.775,21	1,25	62.372,79	55.324,67	275.615,35	1,25	71.532,65	9.159,86
Assistência ao Portador de D	15.000,00	36.960,00	5.403,00	34.576,53	0,15	2.383,47	7.850,00	34.576,53	0,16	2.383,47	0,00
Assistência a Criança e ao A	0,00	3.000,00	920,00	0,00	0,00	2.080,00	920,00	0,00	0,00	2.080,00	0,00
Assistência Comunitária	168.000,00	268.132,00	-29.389,52	221.472,08	0,97	46.659,92	41.167,26	215.733,60	0,98	52.398,40	5.738,48
SÁUDE	639.000,00	615.570,00	-80.341,99	394.435,22	1,72	221.138,78	72.528,03	385.414,61	1,75	230.155,99	9.020,61
Administração Geral	6.306.760,00	6.965.135,00	-52.111,73	6.226.645,18	27,23	738.489,82	1.340.524,40	6.016.974,63	27,39	948.160,37	209.670,55
Atenção Básica	735.010,00	527.685,00	-96.928,53	467.958,87	2,05	59.726,13	66.238,46	433.292,12	1,97	94.392,88	34.666,75
Assistência Hospitalar e Amb	2.629.000,00	2.419.905,00	-105.914,76	2.272.749,86	9,94	147.155,14	578.979,74	2.252.411,82	10,25	167.493,18	20.338,04
Administração Geral	2.760.750,00	3.859.095,00	133.957,25	3.363.590,59	14,71	495.504,41	671.403,04	3.208.924,83	14,61	650.170,17	134.665,76
Administração Geral	60.000,00	20.000,00	0,00	0,00	0,00	20.000,00	0,00	0,00	0,00	20.000,00	0,00
Administração Geral	122.000,00	138.450,00	16.794,31	122.345,86	0,54	16.104,14	23.903,16	122.345,86	0,56	16.104,14	0,00
EDUCAÇÃO	9.951.930,00	10.095.264,01	852.299,57	9.747.917,85	42,63	347.346,16	2.200.911,11	9.698.339,34	44,14	396.924,67	49.578,51
Administração Geral	457.000,00	524.005,00	-80.793,71	484.759,97	2,12	39.245,03	75.008,75	463.001,71	2,11	61.003,29	21.758,28
Ensino Fundamental	8.056.430,00	8.291.534,01	862.130,88	8.054.536,36	35,22	236.997,69	1.613.598,65	8.030.772,68	36,55	260.761,33	23.763,68
Ensino Médio	150.000,00	153.600,00	-5.085,25	150.747,31	0,66	2.852,69	60.137,42	150.747,31	0,69	2.852,69	0,00
Ensino Superior	60.000,00	2.000,00	0,00	0,00	0,00	2.000,00	0,00	0,00	0,00	2.000,00	0,00
Educação Infantil	1.027.000,00	971.570,00	101.321,60	929.246,19	4,96	42.323,61	194.119,89	925.189,62	4,21	46.390,38	4.056,57



FUNÇÃO / SUBFUNÇÃO	DOTAÇÃO		DESPESAS EMPENHADAS		DESPESAS LIQUIDADAS		INSCRITAS EM RESTOS A PAGAR NÃO PROCESSADOS
	INICIAL	ATUALIZADA	NO BIMESTRE	ATÉ O BIMESTRE	NO BIMESTRE	ATÉ O BIMESTRE	
	(a)	(b)	(c) = (a) + (b)	(d) = (c) - (e)	(e)	(f)	
Educação de Jovens e Adultos	197.000,00	152.305,00	-4.529,05	128.628,02	52.048,40	128.628,02	0,00
Educação Especial	4.500,00	250,00	-20.744,80	0,00	0,00	0,00	23.676,98
CULTURA	211.700,00	250.700,00	-11.517,60	79.922,09	19.103,31	79.922,09	0,00
Difusão Cultural	211.700,00	250.700,00	-11.517,60	79.922,09	19.103,31	79.922,09	0,00
DIREITOS DA CIDADANIA	65.000,00	104.000,00	0,00	93.960,96	5.946,16	44.929,30	0,00
Serviços Urbanos	65.000,00	104.000,00	0,00	93.960,96	5.946,16	44.929,30	0,00
URBANISMO	1.992.500,00	2.239.720,00	-85.082,50	1.873.104,70	312.622,68	1.391.428,97	6,33
Administração Geral	311.000,00	480.780,00	-102.317,44	347.436,55	67.643,21	347.436,55	1,58
Infra. Estrutura Urbana	260.000,00	2.130,00	0,00	0,00	0,00	0,00	0,00
Serviços Urbanos	1.421.500,00	1.756.810,00	17.234,94	1.525.689,15	244.979,47	1.043.992,42	4,75
HABITAÇÃO	120.000,00	6.460,00	0,00	0,00	0,00	0,00	0,00
Habitación Urbana	120.000,00	6.460,00	0,00	0,00	0,00	0,00	0,00
SANEAMENTO	35.000,00	10.000,00	0,00	0,00	0,00	0,00	0,00
Saneamento Básico Urbano	35.000,00	10.000,00	0,00	0,00	0,00	0,00	0,00
GESTÃO AMBIENTAL	247.000,00	198.170,00	-15.740,38	147.279,11	0,00	106.816,19	0,49
Preservação e Conservação Am	25.000,00	16.000,00	0,00	0,00	0,00	0,00	0,00
Recursos Hídricos	222.000,00	182.170,00	-15.740,38	147.279,11	0,00	106.816,19	0,49
Ciência e Tecnologia	65.000,00	29.550,00	-11.215,25	13.773,06	0,00	13.773,06	0,06
Desenvolvimento Científico	35.000,00	28.550,00	-11.215,25	13.773,06	0,00	13.773,06	0,06
Difusão do Conhecimento Cien	30.000,00	1.000,00	0,00	0,00	0,00	0,00	0,00
AGRICULTURA	371.740,00	173.540,00	-1.338,92	101.878,59	0,00	101.878,59	0,46
Abastecimento	145.000,00	122.900,00	-2.538,92	100.328,59	0,00	100.328,59	0,46
Extensão Rural	165.740,00	173.400,00	0,00	0,00	0,00	0,00	0,00
Promoção da Produção Agropec	61.000,00	33.300,00	1.200,00	1.550,00	1.200,00	1.550,00	0,01
INDÚSTRIA	130.000,00	2.830,00	0,00	0,00	0,00	0,00	0,00
Promoção Industrial	130.000,00	2.830,00	0,00	0,00	0,00	0,00	0,00
COMÉRCIO E SERVIÇOS	367.000,00	68.600,00	1.800,00	7.640,00	1.800,00	7.640,00	0,03
Promoção Comercial	55.000,00	22.000,00	0,00	0,00	0,00	0,00	0,00
Turismo	312.000,00	46.600,00	1.800,00	7.640,00	1.800,00	7.640,00	0,03
COMUNICAÇÕES	14.000,00	14.000,00	28,59	243,97	0,00	243,97	0,00
Telecomunicações	14.000,00	14.000,00	28,59	243,97	0,00	243,97	0,00

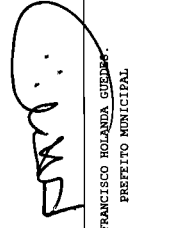
REEO - Anexo 2 (LRF, Art. 52, inciso II, alínea 'c')

R\$ 1,00

FUNÇÃO / SUBFUNÇÃO	DOTAÇÃO INICIAL	DOTAÇÃO ATUALIZADA	DESPESAS EMPENHADAS		DESPESAS LIQUIDADAS		SALDO	INSCRITAS EM RESTOS A PAGAR NÃO PROCESSADOS
			NO BIMESTRE	ATÉ O BIMESTRE (b)	NO BIMESTRE	ATÉ O BIMESTRE (d)		
	(a)	(a)		(b) / (total) (b)		(c) = (a+b)	(e) = (a+d)	(f)
ENERGIA	50.000,00	3.790,00	0,00	0,00	0,00	3.790,00	3.790,00	0,00
Energia Elétrica	50.000,00	3.790,00	0,00	0,00	0,00	3.790,00	3.790,00	0,00
TRANSPORTE	454.000,00	131.000,00	-451,58	727,80	0,00	130.272,20	130.272,20	0,00
Serviços Urbanos	32.000,00	32.000,00	-451,58	727,80	0,00	31.272,20	31.272,20	0,00
Transporte Rodoviário	232.000,00	82.000,00	0,00	0,00	0,00	82.000,00	82.000,00	0,00
Transporte Hidroviário	190.000,00	17.000,00	0,00	0,00	0,00	17.000,00	17.000,00	0,00
DESPORTE E Lazer	157.000,00	107.350,00	7.515,22	22.258,82	0,10	85.091,18	86.867,18	1.776,00
Desporto Comunitário	157.000,00	107.350,00	7.515,22	22.258,82	0,10	85.091,18	86.867,18	1.776,00
ENCARGOS ESPECIAIS	710.000,00	564.150,00	-102.936,54	412.594,12	1,80	151.558,88	151.558,88	0,00
Serviço de Dívida Interna	230.000,00	340.000,00	-106.575,33	199.950,21	0,87	140.049,79	140.049,79	0,00
Outros Encargos Especiais	480.000,00	224.150,00	3.638,79	212.640,91	0,93	11.509,09	11.509,09	0,00
RESERVA DE CONTINGÊNCIA	100.000,00	100.000,00	0,00	0,00	0,00	100.000,00	100.000,00	0,00
Reserva de Contingência	100.000,00	100.000,00	0,00	0,00	0,00	100.000,00	100.000,00	0,00
DESPESAS (INTRA ORÇAMENTARIAS) (II)	0,00	0,00	0,00	0,00	0,00	0,00	0,00	0,00

TOTAL (III) = (I + II) | 26.000.000,00 | 26.000.000,00 | 326.257,37 | 22.867.672,73 | 100,00 | 3.132.327,27 | 4.752.916,71 | 21.970.766,61 | 100,00 | 4.023.213,39 | 896.886,12 |

FONTE: SISTEMA: Aspect Informática - UNIDADE RESPONSÁVEL: Prefeitura Municipal de Jaguaribara - DATA DA EMISSÃO: 29/01/2016 - HORA DA EMISSÃO: 10:33:20

  
 FRANCISCO ROLANDA GURDAS  
 CONESP CONTABILIDADE, ASESORIA E PROC CONTADOR  
 PREFEITO MUNICIPAL



RELATÓRIO RESUMIDO DA EXECUÇÃO ORÇAMENTÁRIA  
DEMONSTRATIVO DA RECEITA CORRENTE LÍQUIDA  
ORÇAMENTO FISCAL E DA SEGURIDADE SOCIAL  
6º bimestre de 2015 (até Dezembro)

Ceará  
Governo Municipal de Jaguaribara  
Consolidado

RREO - ANEXO 3 (LRF, Art. 53, inciso I)

R\$ 1,00

ESPECIFICAÇÃO	EVOLUÇÃO DA RECEITA REALIZADA NOS ÚLTIMOS 12 MESES											
	Jan/2015	Fev/2015	Mar/2015	Abr/2015	Mai/2015	Jun/2015	Jul/2015	Aug/2015	Sep/2015	Out/2015	Nov/2015	Dez/2015
RECEITAS CORRENTES (I)	2.207.193,75	2.272.398,66	1.701.190,03	2.236.887,53	2.074.432,68	1.997.608,52	1.623.453,97	1.997.608,52	1.997.608,52	1.997.608,52	1.997.608,52	1.997.608,52
Receita tributária	37.948,56	52.950,63	27.296,46	35.822,22	121.764,89	39.549,09	57.956,55	39.549,09	39.549,09	39.549,09	39.549,09	39.549,09
IPTU	0,00	0,00	0,00	0,00	0,00	0,00	0,00	0,00	0,00	0,00	0,00	0,00
ISS	30.366,50	14.955,83	19.293,38	25.252,50	33.723,27	22.361,27	37.633,88	22.361,27	22.361,27	22.361,27	22.361,27	22.361,27
ITBI	200,00	466,15	560,00	2.981,00	767,00	2.853,37	500,00	2.853,37	2.853,37	2.853,37	2.853,37	2.853,37
IRRF	2.477,79	34.157,68	3.271,61	4.549,09	85.340,94	4.448,35	4.374,47	4.448,35	4.448,35	4.448,35	4.448,35	4.448,35
Outras receitas tributárias	4.904,27	3.410,97	4.171,47	3.039,63	1.933,68	2.348,98	2.002,66	2.348,98	2.348,98	2.348,98	2.348,98	2.002,66
Receta patrimonial	13.523,84	13.715,85	12.663,66	14.138,59	11.228,33	15.479,34	14.007,08	15.479,34	15.479,34	15.479,34	15.479,34	14.007,08
Transferências correntes	2.154.693,99	2.204.263,35	1.657.321,15	2.183.026,72	1.939.492,51	1.940.980,62	1.549.772,40	1.940.980,62	1.940.980,62	1.940.980,62	1.940.980,62	1.549.772,40
Cota parte do FPM	980.032,87	999.839,87	728.236,49	785.960,14	966.511,72	840.963,19	736.655,97	840.963,19	840.963,19	840.963,19	840.963,19	736.655,97
Cota parte do ICMS	239.694,23	213.699,67	222.226,22	225.304,48	217.149,90	232.863,03	220.507,94	232.863,03	232.863,03	232.863,03	232.863,03	220.507,94
Cota parte do IPVA	46.242,98	90.570,60	33.176,80	35.712,70	28.633,18	12.156,67	9.743,48	35.712,70	35.712,70	35.712,70	35.712,70	12.156,67
Cota parte do ITR	405,77	0,00	0,00	22,61	18,97	0,00	0,00	22,61	22,61	22,61	22,61	0,00
Transferências da LC 87/96	0,00	0,00	0,00	2.943,60	735,90	735,90	735,90	2.943,60	2.943,60	2.943,60	2.943,60	735,90
Transferências da LC 61/89	1.121,31	1.007,33	988,09	1.034,90	1.167,48	1.112,03	1.024,40	1.034,90	1.034,90	1.034,90	1.034,90	1.112,03
Transferências do Fundeb	522.760,73	751.245,97	474.074,83	916.048,98	423.546,34	592.927,06	331.776,18	916.048,98	916.048,98	916.048,98	916.048,98	423.546,34
Outras transferências correntes	364.436,10	147.899,91	198.618,72	215.999,31	301.729,02	260.222,74	249.328,53	215.999,31	215.999,31	215.999,31	215.999,31	198.618,72
Outras receitas correntes	1.027,36	1.428,83	3.908,76	3.900,00	1.946,95	1.589,47	1.717,94	3.908,76	3.908,76	3.908,76	3.908,76	1.589,47
DEDUÇÕES (II)	253.499,32	261.023,39	196.925,42	210.195,57	242.839,68	217.566,06	170.943,61	210.195,57	210.195,57	210.195,57	210.195,57	170.943,61
Ded. de receita para formação do Fundeb	253.499,32	261.023,39	196.925,42	210.195,57	242.839,68	217.566,06	170.943,61	210.195,57	210.195,57	210.195,57	210.195,57	170.943,61
RECEITA CORRENTE LÍQUIDA (III)=(I- II)	1.953.694,43	2.011.375,27	1.504.264,61	2.026.691,96	1.831.593,00	1.780.042,46	1.452.510,36	1.780.042,46	1.780.042,46	1.780.042,46	1.780.042,46	1.452.510,36

RREO - ANEXO 3 (LRF, Art. 53, inciso I)


R\$ 1,00

ESPECIFICAÇÃO	EVOLUÇÃO DA RECEITA REALIZADA NOS ÚLTIMOS 12 MESES						TOTAL (ÚLTIMOS 12 MESES)	PREVISÃO ATUALIZADA EXERCÍCIO
	Ago/2015	Set/2015	Out/2015	Nov/2015	Dez/2015			
RECEITAS CORRENTES (I)	1.962.266,71	1.689.785,39	1.794.725,11	1.880.150,68	2.465.583,72	23.905.676,75	25.907.800,00	
Receita tributária	70.513,44	173.249,43	31.753,28	31.496,43	136.537,84	816.878,82	748.000,00	
IPTU	11.181,09	999,98	4.151,88	832,57	1.079,02	39.227,20	20.000,00	
ISS	52.927,11	41.337,74	25.583,87	25.575,77	29.321,44	358.332,56	320.000,00	
ITBI	972,00	3.740,00	500,00	800,00	800,00	15.139,52	10.000,00	
IRRF	3.655,02	125.533,69	784,93	3.207,84	103.374,51	375.175,92	350.000,00	
Outras receitas tributárias	1.778,22	1.638,02	732,60	1.080,25	1.962,87	29.003,62	48.000,00	
Receita patrimonial	12.443,68	10.948,80	10.331,59	11.454,75	11.299,08	151.234,59	140.000,00	
Transferências correntes	1.878.379,20	1.500.515,48	1.750.062,12	1.754.236,89	2.305.477,89	22.818.222,32	24.995.000,00	
Cota parte do FPM	728.299,23	607.187,60	691.080,12	780.283,70	1.318.836,36	10.163.887,26	11.000.000,00	
Cota parte do ICMS	231.144,35	250.105,89	231.790,33	242.225,05	257.252,06	2.783.963,15	3.350.000,00	
Cota parte do IPVA	9.894,51	3.965,45	3.374,57	3.060,78	3.711,37	280.183,09	220.000,00	
Cota parte do ITR	0,00	0,00	515,93	0,00	80,59	1.043,87	5.000,00	
Transferências da IC 87/96	735,90	735,90	735,90	735,90	735,90	8.830,80	12.000,00	
Transferências da IC 61/89	1.090,02	1.086,93	1.260,72	1.148,65	1.706,13	13.747,99	12.000,00	
Transferências do Fundeb	560.860,42	348.580,58	582.877,46	491.954,34	529.745,39	6.486.398,28	7.300.000,00	
Outras transferências correntes	346.414,77	288.853,13	268.427,09	234.828,47	193.410,09	3.070.167,88	3.096.000,00	
Outras receitas correntes	930,39	5.071,68	2.578,12	82.962,61	12.268,91	119.341,02	24.800,00	
DEDUÇÕES (II)	194.220,71	172.616,26	185.751,36	205.490,72	232.030,05	2.543.102,15	2.919.800,00	
Ded. de receita para formação do Fundeb	194.220,71	172.616,26	185.751,36	205.490,72	232.030,05	2.543.102,15	2.919.800,00	
RECEITA CORRENTE LÍQUIDA (III)=(I- II)	1.768.046,00	1.517.169,13	1.608.973,75	1.674.659,96	2.233.553,67	21.362.574,60	22.988.000,00	

FONTE: SISTEMA: Aspec Informática - Unidade Responsável: Prefeitura Municipal de Jaguaribara - Data da Emissão: 29/01/2016 - Hora da Emissão: 10:33:45



FRANCISCO HOLANDA GUEDES  
 PREFEITO MUNICIPAL



CONASP COMPANHIA DE ASSESSORIA E PROC  
 CONTADOR

6º bimestre de 2015 (Novembro a Dezembro)

R\$ 1,00


REDO - ANEXO 4 (LRF, Art 53, inciso II)

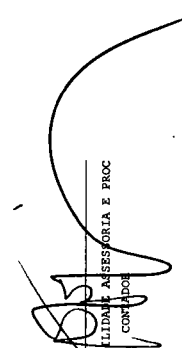
RECEITAS PREVIDENCIÁRIAS	PREVISÃO		RECEITAS REALIZADAS						
	INICIAL	ATUALIZADA	ATÉ O BIMESTRE ANTERIOR	ATÉ O BIMESTRE ANTERIOR					
RECEITAS PREVIDENCIÁRIAS (Exceto intra orc.) (I)	0,00	0,00	0,00	0,00					
RECEITAS CORRENTES	0,00	0,00	0,00	0,00					
RECEITAS DE CAPITAL	0,00	0,00	0,00	0,00					
RECEITAS PREVIDENCIÁRIAS (intra orc.) (II)	0,00	0,00	0,00	0,00					
TOTAL REC. PREVID. RPPS (III) - (I + II)	0,00	0,00	0,00	0,00					
DESPESAS PREVIDENCIÁRIAS									
DOTAÇÃO INICIAL		DOTAÇÃO ATUALIZADA		DESPESAS EMPENHADAS		DESPESAS LIQUIDADAS		INSCRITAS EM RESTOS A PAGAR NÃO PROCESSADAS	
				ATÉ O BIMESTRE ANTERIOR		ATÉ O BIMESTRE ANTERIOR		EM EXERCÍCIO ANTERIOR	
				BIMESTRE		BIMESTRE		ATUAL	
DESP. PREV. - RPPS (Exceto intra orc.) (IV)	0,00	0,00	0,00	0,00	0,00	0,00	0,00	0,00	0,00
ADMINISTRAÇÃO PREVIDÊNCIA	0,00	0,00	0,00	0,00	0,00	0,00	0,00	0,00	0,00
DESP. PREV. - RPPS (intra orc.) (V)	0,00	0,00	0,00	0,00	0,00	0,00	0,00	0,00	0,00
TOTAL DESP. PREVID. RPPS (VI) = (IV + V) (Exceto Intra	0,00	0,00	0,00	0,00	0,00	0,00	0,00	0,00	0,00
RESULTADO PREVIDENCIÁRIO (VII)-(III VI)	0,00	0,00	0,00	0,00	-	-	-	-	-
APORTE DE RECURSOS PARA O RPPS									
RESERVA ORÇAMENTÁRIA DO RPPS									
BENS E DIREITOS DO RPPS									
PERÍODO DE REFERÊNCIA									

6º bimestre de 2015 (Novembro a Dezembro)

	EXERCÍCIO ATUAL	EXERCÍCIO ANTERIOR	RECEITAS REALIZADAS	
			ATÉ O BIMESTRE	ATÉ O ANO ANTERIOR
CAIXA	0,00	0,00		
BANCO CONTA MOVIMENTO	0,00	0,00		
INVESTIMENTOS	0,00	0,00		
OUTROS BENS E DIREITOS	0,00	0,00		
REG - ANEXO 4 (LRF, Art 53, inciso II)				R\$ 1,00
RECEITAS PREVIDENCIÁRIAS			PREVISÃO ATUALIZADA	PREVISÃO ATUALIZADA
			INICIAL	INICIAL
RECEITAS CORRENTES (VIII)	0,00	0,00	0,00	0,00
RECEITAS DE CAPITAL (IX)	0,00	0,00	0,00	0,00
TOTAL REC. PREVID. RPPS (X) = (VIII + IX)	0,00	0,00	0,00	0,00
DESPESAS PREVIDENCIÁRIAS			DOTAÇÃO ATUALIZADA	DOTAÇÃO ATUALIZADA
			INICIAL	INICIAL
ADMINISTRAÇÃO (XI)	0,00	0,00	0,00	0,00
TOTAL DESP. PREVID. RPPS (XII) = (XI)	0,00	0,00	0,00	0,00
DESPESAS EMPENHADAS			DESPESAS LIQUIDADAS	DESPESAS LIQUIDADAS
			ATÉ O BIMESTRE	ATÉ O ANO ANTERIOR
INSCRITAS EM RESTOS A PAGAR NÃO PROCESSADAS			0,00	0,00
TOTAL DESP. PREVID. RPPS (XIII) = (XII)	0,00	0,00	0,00	0,00

FONTE: SISTEMA: Aspect Informática - UNID RESPONSÁVEL: Prefeitura Municipal de Jaguaribara - DATA DA EMISSÃO: 29/01/2016 - HORA : 10:34:49

  
 FRANCISCO ROLANDA GUEDES.  
 PREFEITO MUNICIPAL

  
 CONASP CONTABILIDADE ASSESSORIA E PROC  
 CONTADORES

	R\$ 1,00					
	S A L D O S					
	EM (a)	31/DEZ/2014 (b)	EM (c)	EM (a)	EM (b)	EM (c)
<b>DÍVIDA FISCAL LÍQUIDA</b>						
DÍVIDA CONSOLIDADA (I)	3.110.359,53	3.295.358,38	3.276.714,60			
DEDUÇÕES (II)	0,00	0,00	0,00			
Disponibilidade de caixa bruta	2.453.133,28	1.430.066,88	1.705.609,62			
Demais haveres financeiros	216.972,03	206.714,84	222.237,45			
( ) Restos a pagar processados (exceto precatórios)	3.773.813,43	3.497.690,00	4.210.136,62			
DÍVIDA CONSOLIDADA LÍQUIDA (III) = (I - II)	3.110.359,53	3.295.358,38	3.276.714,60			
RECEITAS DE PRIVATIVAÇÕES (IV)	0,00	0,00	0,00			
PASSIVOS RECONHECIDOS (V)	0,00	0,00	0,00			
DÍVIDA FISCAL LÍQUIDA (VI) = (III + IV - V)	3.110.359,53	3.295.358,38	3.276.714,60			
<b>RESULTADO NOMINAL</b>						
				PERÍODO DE REFERÊNCIA		
				NO BIMESTRE	JATÉ BIMESTRE	
				(c b)	(c a)	
VALOR		-18.643,78	166.355,07			
<b>DISCRIMINAÇÃO DA META FISCAL</b>				/ VALOR CORRENTE		
META DO RESULTADO NOMINAL FIXADA NO ANEXO DE						
METAS FISCAIS DA LDO PARA O EXERCÍCIO DE REFERÊNCIA						-2.665.578,95


REGIME PREVIDENCIÁRIO

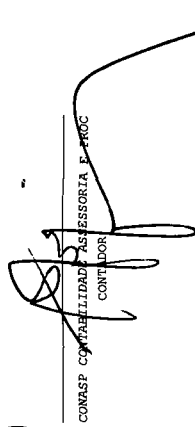
	S A L D O S					
	EX	EM	EM	EM	EM	EM
	31/DEZ/2014 (a)	1SET/15 a (b)	00T/15 (c)	NOV/15 a (c)	NOV/15 a (c)	DEZ/15 (c)
<b>DÍVIDA FISCAL LÍQUIDA PREVIDENCIÁRIA</b>						
DÍVIDA CONSOLIDADA PREVIDENCIÁRIA (VII)						
Passivo atuarial	0,00	0,00	0,00	0,00	0,00	0,00
Demais dívidas	0,00	0,00	0,00	0,00	0,00	0,00
<b>DEDUÇÕES (VIII)</b>						
Disponibilidade de caixa bruta	0,00	0,00	0,00	0,00	0,00	0,00
Investimentos	0,00	0,00	0,00	0,00	0,00	0,00
Demais haveres financeiros	0,00	0,00	0,00	0,00	0,00	0,00
( ) Restos a pagar processados	0,00	0,00	0,00	0,00	0,00	0,00
<b>DÍVIDA CONSOLIDADA LÍQUIDA PREVIDENCIÁRIA (IX) = (VII - VIII)</b>	0,00	0,00	0,00	0,00	0,00	0,00
<b>PASSIVOS RECONHECIDOS (X)</b>	0,00	0,00	0,00	0,00	0,00	0,00
<b>DÍVIDA FISCAL LÍQUIDA PREVIDENCIÁRIA (XI) = (IX - X)</b>	0,00	0,00	0,00	0,00	0,00	0,00

FONTE: SISTEMA: Aspec Informática - UNIDADE RESPONSÁVEL: Prefeitura Municipal de Jaguaribara - DATA DA EMISSÃO: 29/01/2016 - HORA DA EMISSÃO: 10:35:37

Nota - O valor do item 'II' somente será preenchido se for positivo.

- Optou-se por considerar tanto os restos a pagar processados quanto as despesas orçamentárias processadas do período para a linha ( ) Restos a Pagar Processados dos quadros da Dívida Fiscal Líquida e Previdenciária.
- O valor do item 'VIII' somente será preenchido se for positivo.

  
 FRANCISCO HOLANDA GUEDES  
 PREFEITO MUNICIPAL

  
 CONASP CONTABILIDADE, ASSESSORIA E PROCC  
 CONTADOR

	RECEITAS REALIZADAS		
	PREVISÃO ATUALIZADA	ATÉ O BIMESTRE	ATÉ O BIMESTRE ANO ANTERIOR
<b>RECEITAS PRIMÁRIAS</b>			
<b>RECEITAS PRIMÁRIAS CORRENTES (I)</b>	22.848.000,00	21.211.340,01	20.531.991,42
Receita tributária	748.000,00	816.878,82	846.561,50
IPTU	20.000,00	39.227,20	36.786,61
ISS	320.000,00	389.332,56	356.767,23
ITBI	10.000,00	15.139,52	12.405,20
IRRF	350.000,00	375.175,92	407.079,56
Outras receitas tributárias	48.000,00	29.000,62	33.522,90
Receita patrimonial líquida	0,00	0,00	0,00
Receita patrimonial	140.000,00	151.234,59	143.466,79
( ) Aplicações financeiras	140.000,00	151.234,59	143.466,79
Transferências correntes	22.075.200,00	20.275.120,17	19.653.950,86
Cota parte do FPM	8.800.000,00	8.238.334,23	7.765.074,13
Cota parte do ICMS	2.680.000,00	2.226.907,42	2.615.705,75
Cota parte do IPVA	176.000,00	224.410,38	169.778,65
Convênios	110.000,00	0,00	0,00
Outras transferências correntes	10.309.200,00	9.585.468,08	9.103.392,33
Demais receitas correntes	24.800,00	119.341,02	31.479,06
Dívida ativa	15.000,00	17.386,35	20.476,45
Diversas receitas correntes	9.800,00	101.954,67	11.002,61
<b>RECEITAS DE CAPITAL (II)</b>	3.012.000,00	519.975,80	1.594.091,61
Operações de crédito (III)	0,00	0,00	0,00
Amortização de empréstimos (IV)	0,00	0,00	0,00
Alienação de bens (V)	0,00	96.000,00	0,00
Transferências de capital	3.012.000,00	423.975,80	1.594.091,61
Convênios	2.997.000,00	195.686,40	914.250,73
Outras transferências de capital	15.000,00	228.289,40	679.800,88
<b>RECEITAS PRIMÁRIAS DE CAPITAL (VI) = (II - III - IV - V)</b>	3.012.000,00	423.975,80	1.594.091,61
<b>RECEITA PRIMÁRIA TOTAL (VII) = (I + IV)</b>	25.860.000,00	21.635.315,81	22.126.083,03

DESPESAS EMPENHADAS | DESPESAS LIQUIDADAS | INSCRITAS EM RESTOS A

6º bimestre de 2015 (Novembro a Dezembro)

DESPESAS PRIMÁRIAS	DOTAÇÃO	ATÉ O BIMESTRE		ATÉ O BIMESTRE		ATÉ O BIMESTRE		EM EXERCÍCIO		PAGAR NÃO PROCESSADAS	
		ATUALIZADA	EXERCÍCIO ATUAL	EXERCÍCIO ANTERIOR	EXERCÍCIO ATUAL	EXERCÍCIO ANTERIOR	EXERCÍCIO ATUAL	EXERCÍCIO ANTERIOR	ATUAL	ANTERIOR	
DESPESAS CORRENTES (VIII)	24.719.630,60	22.005.503,17	21.370.464,88	21.370.464,88	21.464.243,54	21.031.083,02	541.259,63	339.381,86	0,00	0,00	
Personal e encargos sociais	15.243.986,04	14.714.213,15	13.579.781,20	13.579.781,20	14.714.213,15	13.579.781,20	0,00	0,00	0,00	0,00	
Juros e encargos da dívida (IX)	140.000,00	83.541,22	23.334,91	23.334,91	83.541,22	23.334,91	0,00	0,00	0,00	0,00	
Outras despesas correntes	9.335.644,56	7.207.746,90	7.767.346,77	7.767.346,77	6.666.489,17	7.427.966,91	541.259,63	339.381,86	0,00	0,00	
DESPESAS PRIMÁRIAS CORRENTES (X) = (VIII - IX)	24.579.630,60	21.921.961,95	21.347.129,87	21.347.129,87	21.380.702,32	21.007.748,11	541.259,63	339.381,86	0,00	0,00	
DESPESAS DE CAPITAL (XI)	1.180.369,40	862.169,56	1.817.784,89	1.817.784,89	506.543,07	628.740,10	355.626,49	1.189.044,89	0,00	0,00	
Investimentos	980.369,40	745.760,57	1.658.390,79	1.658.390,79	390.134,08	469.345,90	355.626,49	1.189.044,89	0,00	0,00	
Inversões financeiras	0,00	0,00	0,00	0,00	0,00	0,00	0,00	0,00	0,00	0,00	
Concessão de empréstimos (XII)	0,00	0,00	0,00	0,00	0,00	0,00	0,00	0,00	0,00	0,00	
Aquisição de título de capital já integralizado (XIII)	0,00	0,00	0,00	0,00	0,00	0,00	0,00	0,00	0,00	0,00	
Amortização de dívida (XIV)	200.000,00	116.408,99	159.394,20	159.394,20	116.408,99	159.394,20	0,00	0,00	0,00	0,00	
DESPESAS PRIMÁRIAS DE CAPITAL (XV) = (XI - XII - XIII - XIV)	980.369,40	745.760,57	1.658.390,79	1.658.390,79	390.134,08	469.345,90	355.626,49	1.189.044,89	0,00	0,00	
Reserva de contingência (XVI)	100.000,00	0,00	0,00	0,00	0,00	0,00	0,00	0,00	0,00	0,00	
Reserva do RPES (XVII)	0,00	0,00	0,00	0,00	0,00	0,00	0,00	0,00	0,00	0,00	
DESPESA PRIMÁRIA TOTAL (XVIII) = (X + XV + XVI + XVII)	25.660.000,00	22.667.722,52	23.005.520,76	23.005.520,76	21.770.836,40	21.477.094,01	896.886,12	1.528.426,75	0,00	0,00	

RESULTADO PRIMÁRIO (XIX) = (VII - XVIII)	200.000,00	-1.032.406,71	-879.437,73	-879.437,73	-	-	-	-	-	-
SALDOS DE EXERCÍCIOS ANTERIORES	-	-	-	-	-	-	-	-	-	-

DISCRIMINAÇÃO DA META FISCAL	VALOR CORRENTE
META DE RESULTADO PRIMÁRIO FIXADA NO ANEXO DE METAS FISCAIS DA LDO PARA O EXERCÍCIO DE REFERÊNCIA	437.400,00

FONTE: SISTEMA: Aspec Informática - Prefeitura Municipal de Jaguaribara - DATA DA EMISSÃO: 29/01/2016 - HORA DA EMISSÃO: 10:36:32

*Francisco Holanda Sobres*

FRANCISCO HOLANDA SOBRES.  
 PREFEITO MUNICIPAL

*[Assinatura]*

CONASP CONTABILIDADE, ASSESSORIA E PROC.  
 CONTADOR



REO - ANEXO 7 (LRF, Art. 53, inciso V)

R\$ 1,00

PODER / ÓRGÃO	RESTOS A PAGAR					PROCESSADOS				
	INSCRITOS		FAGOS			CANCELADOS			A PAGAR	
	EM EXERCÍCIOS	EM 31 DE DEZ.	ANTERIORES	EXERC. ANTERIOR	(a)	(b)	(c)	(d)	(e) = (a+b+c+d)	
RESTOS A PAGAR (EXCETO INTRA ORÇAMENTÁRIO (I))	1.201.148,03	2.572.665,40	2.075.760,63	76.886,51	1.621.166,29					
Executivo										
2008-FUNDO MUNICIPAL DE EDUCAÇÃO	1.201.148,03	2.572.665,40	2.075.760,63	76.886,51	1.621.166,29					
2009-SECRETARIA DO TRABALHO E AÇÃO SOCIAL	0,00	0,00	0,00	0,00	0,00					
2010-GABINETE DO PREFEITO	957,31	0,00	0,00	957,31	0,00					
2010-SEC. DA INFRA ESTRUTURA E URBANISMO	517,36	0,00	0,00	517,36	0,00					
2010-SECRETARIA DE SAÚDE	23.929,47	0,00	0,00	23.929,47	0,00					
2010-FUNDO MUNICIPAL DE SAÚDE	8.322,82	0,00	0,00	8.322,82	0,00					
2010-SECRETARIA DA EDUCAÇÃO BÁSICA - SED	14.474,75	0,00	0,00	14.474,75	0,00					
2010-FUNDO MUNICIPAL DE EDUCAÇÃO F.M.E.	11.092,28	0,00	0,00	11.092,28	0,00					
2010-SECRETARIA DA ASSISTÊNCIA SOCIAL -	1.170,20	0,00	0,00	1.170,20	0,00					
2010-FUNDO MUNICIPAL DE ASSISTÊNCIA SOCIAL	231,03	0,00	0,00	231,03	0,00					
2010-FUNDO MUNICIPAL DE ASSISTÊNCIA SOCIAL	1.135,45	0,00	0,00	1.135,45	0,00					
2010-SEC. PLANEJ. ADMINISTRAÇÃO E FINANÇ	10.013,44	0,00	0,00	10.013,44	0,00					
2010-SECRETARIA DA JUVENTUDE E DA CULTUR	5.042,40	0,00	0,00	5.042,40	0,00					
2011-GABINETE DO PREFEITO	4.183,18	0,00	0,00	4.183,18	0,00					
2011-SEC. DA INFRA ESTRUTURA E URBANISMO	286.541,85	0,00	0,00	286.541,85	0,00					
2011-SEC.DE AGRICULTURA, METEAMB.E REC.	31.857,26	0,00	0,00	31.857,26	0,00					
2011-SECRETARIA DE SAÚDE	2.223,11	0,00	0,00	2.223,11	0,00					
2011-FUNDO MUNICIPAL DE SAÚDE	59.301,39	0,00	0,00	59.301,39	0,00					
2011-SECRETARIA DA EDUCAÇÃO BÁSICA - SED	16.992,65	0,00	0,00	16.992,65	0,00					
2011-FUNDO DE MAN.DES. EDUCAÇÃO BÁSICA FV	6.567,81	0,00	0,00	6.567,81	0,00					
2011-FUNDO MUNICIPAL DE EDUCAÇÃO F.M.E.	7.146,69	0,00	0,00	7.146,69	0,00					
2011-SECRETARIA DA ASSISTÊNCIA SOCIAL -	6.798,41	0,00	0,00	6.798,41	0,00					
2011-FUNDO MUNICIPAL DE ASSISTÊNCIA SOCIAL	3.850,07	0,00	0,00	3.850,07	0,00					
2011-SEC. PLANEJ. ADMINISTRAÇÃO E FINANÇ	38.976,08	0,00	0,00	38.976,08	0,00					
2011-SECRETARIA DA JUVENTUDE E DA CULTUR	2.586,05	0,00	0,00	2.586,05	0,00					
2011-SECRETARIA DE DESPORTE	10.377,02	0,00	0,00	10.377,02	0,00					
2012-GABINETE DO PREFEITO	10.976,87	0,00	0,00	10.976,87	0,00					

RREO - ANEXO 7 (LRF, Art. 53, inciso V)

R\$ 1,00

PODER / ÓRGÃO	RESTOS A PAGAR		PROCESSADOS		A PAGAR
	INSCRITOS		CANCELADOS		
	EXERCÍCIOS EM 31 DE DEZ. ANTERIORES	EXERC. ANTERIOR	PAGOS		
(a)	(b)	(c)	(d)	(e) = (a+b+c+d)	
2012-SEC. DA INFRA ESTRUTURA E URBANISMO	139.817,26	0,00	0,00	0,00	139.817,26
2012-SEC. DE AGRICULTURA, MEIO AMB. E REC.	20.759,16	0,00	0,00	0,00	20.759,16
2012-SECRETARIA DE SAÚDE	18.104,66	0,00	0,00	0,00	18.104,66
2012-FUNDO MUNICIPAL DE SAÚDE	67.395,18	0,00	0,00	0,00	67.395,18
2012-SECRETARIA DA EDUCAÇÃO BÁSICA - SED	50.166,93	0,00	0,00	0,00	50.166,93
2012-FUNDO DE MAN. DES. EDUCAÇÃO BÁSICA FU	40.911,43	0,00	0,00	0,00	40.911,43
2012-FUNDO MUNICIPAL DE EDUCAÇÃO F.M.E.	67.569,81	0,00	0,00	0,00	67.569,81
2012-SECRETARIA DA ASSISTÊNCIA SOCIAL -	42.632,33	0,00	0,00	0,00	42.632,33
2012-FUNDO MUNICIPAL DE ASSISTÊNCIA SOCI	29.788,65	0,00	0,00	0,00	29.788,65
2012-SEC. PLANEJ. ADMINISTRAÇÃO E FINANÇ	62.282,74	0,00	0,00	0,00	62.282,74
2012-SECRETARIA DA JUVENTUDE E DA CULTUR	20.786,75	0,00	0,00	0,00	20.786,75
2012-SECRETARIA DO TURISMO	2.150,00	0,00	0,00	0,00	2.150,00
2012-SECRETARIA DE DESPORTO	1.709,87	0,00	0,00	0,00	1.709,87
2013-Gabinete do Prefeito	0,30	0,00	0,00	0,00	0,30
2013-Sec. da Infra Estrutura e Urbanismo	6.716,87	0,00	279,08	0,00	6.437,79
2013-Sec.de Agricultura, Meio Amb.e Rec.	300,00	0,00	0,00	0,00	300,00
2013-Secretaria de Saúde	23.403,62	0,00	3.500,00	0,00	19.903,62
2013-Fundo Municipal de Saúde	17.137,08	0,00	0,00	0,00	17.137,08
2013-Secretaria da Educação Básica - Sed	9.554,84	0,00	0,00	0,00	9.554,84
2013-Fundo Municipal de Educação F.M.E.	508,98	0,00	0,00	0,00	508,98
2013-Fundo Municipal de Assistência Soci	850,00	0,00	0,00	0,00	850,00
2013-Sec. Planej. Administração e Financ	11.209,80	0,00	0,00	0,00	11.209,80
2013-Secretaria da Juventude e da Cultur	127,82	0,00	0,00	0,00	127,82
2013-Secretaria do Turismo	2.000,00	0,00	0,00	0,00	2.000,00
2014-Gabinete do Prefeito	0,00	58.097,07	53.959,97	0,00	4.137,10
2014-Sec. Planej. Administração e Financ	0,00	181.782,45	163.518,42	0,00	18.264,03
2014-Sec.de Agricultura, Meio Amb.e Rec.	0,00	46.353,35	22.820,36	0,00	23.532,99
2014-Sec. da Infra Estrutura e Urbanismo	0,00	236.938,04	116.801,21	0,00	120.136,83
2014-Sec. Desenv.Econ, Turismo, Agric.e	0,00	13.508,08	13.508,08	0,00	0,00
2014-Fundo Municipal de Saúde	0,00	808.946,35	600.884,95	0,00	208.061,40



RELATORIO RESUMIDO DA EXECUÇÃO ORÇAMENTÁRIO  
DEMONSTRATIVO DOS RESTOS A PAGAR  
POR PODER E ÓRGÃO  
ORÇAMENTOS FISCAL E DA SEGURIDADE SOCIAL  
6º bimestre de 2015 (Novembro a Dezembro)

R\$ 1,00

Ceará  
Governo Municipal de Jaguaribara  
Consolidado

RREO - ANEXO 7 (LRF, Art 53, inciso V)

PODER / ÓRGÃO	RESTOS A PAGAR PROCESSADOS				
	INSCRITOS				
	EM EXERCÍCIOS EM 31 DE DEZ. ANTERIORES	EXERC. ANTERIOR	PAGOS	CANCELADOS	A PAGAR
(a)	(b)	(c)	(d)	(e) = (a+b+c+d)	
2014-Fundo Municipal de Educação FME	0,00	566.894,64	486.511,57	0,00	80.383,07
2014-Fundo de Man.Des.Educação Básica FU	0,00	536.812,23	499.835,69	0,00	36.976,54
2014-Secretaria da Assistência Social -	0,00	52.566,93	45.852,58	0,00	6.714,35
2014-Fundo Municipal de Assistência Soci	0,00	13.564,93	13.564,92	0,00	0,01
2014-Sec. de Cultura, Desporto e Juventu	0,00	57.201,33	54.723,80	0,00	2.477,53
Legislativo	0,00	0,00	0,00	0,00	0,00
2014-Câmara Municipal de Jaguaribara	0,00	0,00	0,00	0,00	0,00
Judiciário	0,00	0,00	0,00	0,00	0,00
Ministério Público	0,00	0,00	0,00	0,00	0,00
RESTOS A PAGAR (LINTRA ORÇAMENTÁRIO (II))	0,00	0,00	0,00	0,00	0,00
TOTAL (III) = (I) + (II)	1.201.148,03	2.572.665,40	2.075.760,63	76.886,51	1.621.166,29

RELATÓRIO RESUMIDO DA EXECUÇÃO ORÇAMENTÁRIA  
DEMONSTRATIVO DOS RESTOS A PAGAR  
POR PODER E ÓRGÃO  
ORÇAMENTOS FISCAL E DA SEGURIDADE SOCIAL  
6º bimestre de 2015 (Novembro a Dezembro)

R\$ 1,00

Ceará  
Governo Municipal de Jaguaribara  
Consolidado

REPO - ANEXO 7 (LRF, Art 53, inciso V)

PODER / ÓRGÃO	RESTOS A PAGAR NÃO PROCESSADOS					A PAGAR (f)=(a+b+c+e)
	INSCRITOS	LIQUIDADOS	PAGOS	CANCELADOS		
	(a)	(b)	(c)	(d)	(e)	
RESTOS A PAGAR (EXCETO INTRA ORÇAMENTÁRIO (I))	1.239.667,59	1.528.426,75	1.167.559,54	1.158.224,94	265.369,73	1.335.165,07
Executivo	1.239.667,59	1.524.426,75	1.163.559,54	1.154.224,94	265.369,73	1.335.165,07
2008-FUNDO MUNICIPAL DE EDUCAÇÃO	37.357,12	0,00	0,00	0,00	0,00	0,00
2009-SECRETARIA DO TRABALHO E AÇÃO SOCIAL	1.914,62	0,00	0,00	0,00	957,31	0,00
2010-GABINETE DO PREFEITO	1.034,72	0,00	0,00	0,00	517,36	0,00
2010-SEC. DA INFRA ESTRUTURA E URBANISMO	47.858,94	0,00	0,00	0,00	23.929,47	0,00
2010-SECRETARIA DE SAÚDE	16.645,64	0,00	0,00	0,00	8.322,82	0,00
2010-FUNDO MUNICIPAL DE SAÚDE	28.949,50	0,00	0,00	0,00	14.474,75	0,00
2010-SECRETARIA DA EDUCAÇÃO BÁSICA - SED	22.184,56	0,00	0,00	0,00	11.092,28	0,00
2010-FUNDO MUNICIPAL DE EDUCAÇÃO F.M.E.	2.340,40	0,00	0,00	0,00	1.170,20	0,00
2010-SECRETARIA DA ASSISTÊNCIA SOCIAL -	462,06	0,00	0,00	0,00	231,03	0,00
2010-FUNDO MUNICIPAL DE ASSISTÊNCIA SOCIAL	2.270,90	0,00	0,00	0,00	1.135,45	0,00
2010-SEC. PLANEJ. ADMINISTRAÇÃO E FINANÇ	20.026,88	0,00	0,00	0,00	10.013,44	0,00
2010-SECRETARIA DA JUVENTUDE E DA CULTUR	10.084,80	0,00	0,00	0,00	5.042,40	0,00
2011-GABINETE DO PREFEITO	0,00	0,00	0,00	0,00	0,00	4.183,18
2011-SEC. DA INFRA ESTRUTURA E URBANISMO	338.902,62	0,00	0,00	0,00	0,00	286.541,85
2011-SEC.DE AGRICULTURA, MEIO AMB.E REC.	0,00	0,00	0,00	0,00	0,00	31.857,26
2011-SECRETARIA DE SAÚDE	0,00	0,00	0,00	0,00	0,00	2.223,11
2011-FUNDO MUNICIPAL DE SAÚDE	0,00	0,00	0,00	0,00	0,00	59.301,39
2011-SECRETARIA DA EDUCAÇÃO BÁSICA - SED	0,00	0,00	0,00	0,00	0,00	16.992,65
2011-FUNDO DE MAN.DE EDUCAÇÃO BÁSICA FU	0,00	0,00	0,00	0,00	0,00	6.567,81
2011-FUNDO MUNICIPAL DE EDUCAÇÃO F.M.E.	0,00	0,00	0,00	0,00	0,00	7.146,69
2011-SECRETARIA DA ASSISTÊNCIA SOCIAL -	0,00	0,00	0,00	0,00	0,00	6.798,41
2011-FUNDO MUNICIPAL DE ASSISTÊNCIA SOCIAL	0,00	0,00	0,00	0,00	0,00	3.850,07
2011-SEC. PLANEJ. ADMINISTRAÇÃO E FINANÇ	0,00	0,00	0,00	0,00	0,00	38.976,08
2011-SECRETARIA DA JUVENTUDE E DA CULTUR	0,00	0,00	0,00	0,00	0,00	2.586,05
2011-SECRETARIA DE DESPORTO	0,00	0,00	0,00	0,00	0,00	10.377,02
2012-GABINETE DO PREFEITO	0,00	0,00	0,00	0,00	0,00	10.976,87

RELATÓRIO RESUMIDO DA EXECUÇÃO ORÇAMENTÁRIA  
DEMONSTRATIVO DOS RESTOS A PAGAR  
POR PODER E ÓRGÃO  
ORÇAMENTOS FISCAL E DA SEGURIDADE SOCIAL  
6º bimestre de 2015 (Novembro a Dezembro)

Ceará  
Governo Municipal de Jaguaribara  
Consolidação

RREO - ANEXO 7 (LRF, Art. 53, inciso V)

R\$ 1,00

PODER / ÓRGÃO	RESTOS A PAGAR NÃO PROCESSADOS										
	INSCRITOS					CANCELADOS					A PAGAR (f)=(a+b+c+e)
	EXERCÍCIOS ANTERIORES	EXERC. ANTERIOR	LIQUIDADOS	PAGOS	CANCELADOS	EXERCÍCIOS ANTERIORES	EXERC. ANTERIOR	LIQUIDADOS	PAGOS	CANCELADOS	
(a)	(b)	(c)	(d)	(e)	(a)	(b)	(c)	(d)	(e)	(f)	
2012-SEC. DA INFRA ESTRUTURA E URBANISMO	144.512,65	0,00	80.247,95	80.247,95	0,46	0,00	0,00	0,00	0,00	0,00	59.568,85
2012-SEC.DE AGRICULTURA, MEIO AMB.E REC.	0,00	0,00	0,00	0,00	0,00	0,00	0,00	0,00	0,00	0,00	20.758,16
2012-SECRETARIA DE SAÚDE	0,00	0,00	0,00	0,00	0,00	0,00	0,00	0,00	0,00	0,00	18.104,66
2012-FUNDO MUNICIPAL DE SAÚDE	0,00	0,00	0,00	0,00	0,00	0,00	0,00	0,00	0,00	0,00	67.395,18
2012-SECRETARIA DA EDUCAÇÃO BÁSICA - SED	0,00	0,00	0,00	0,00	0,00	0,00	0,00	0,00	0,00	0,00	50.166,93
2012-FUNDO DE MAN. DES. EDUCAÇÃO BÁSICA FU	0,00	0,00	0,00	0,00	0,00	0,00	0,00	0,00	0,00	0,00	40.911,43
2012-FUNDO MUNICIPAL DE EDUCAÇÃO F.M.E.	17.013,38	0,00	15.936,80	15.936,80	0,00	0,00	0,00	0,00	0,00	0,00	51.633,01
2012-SECRETARIA DA ASSISTÊNCIA SOCIAL -	0,00	0,00	0,00	0,00	0,00	0,00	0,00	0,00	0,00	0,00	42.632,33
2012-FUNDO MUNICIPAL DE ASSISTÊNCIA SOCI	0,00	0,00	0,00	0,00	0,00	0,00	0,00	0,00	0,00	0,00	29.788,63
2012-SEC. PLANEJ. ADMINISTRAÇÃO E FINANÇ	0,00	0,00	0,00	0,00	0,00	0,00	0,00	0,00	0,00	0,00	62.292,74
2012-SECRETARIA DA JUVENTUDE E DA CULTUR	0,00	0,00	0,00	0,00	0,00	0,00	0,00	0,00	0,00	0,00	20.786,75
2012-SECRETARIA DO TURISMO	0,00	0,00	0,00	0,00	0,00	0,00	0,00	0,00	0,00	0,00	2.150,00
2012-SECRETARIA DE DESPORTO	0,00	0,00	0,00	0,00	0,00	0,00	0,00	0,00	0,00	0,00	1.709,87
2013-Gabinete do Prefeito	0,00	0,00	0,00	0,00	0,30	0,00	0,00	0,00	0,00	0,00	0,30
2013-Sec.de Infra Estrutura e Urbanismo	125.033,19	0,00	2.295,52	2.295,52	0,00	0,00	0,00	0,00	0,00	0,00	4.421,35
2013-Sec.de Agricultura, Meio Amb.e Rec.	0,00	0,00	0,00	0,00	0,00	0,00	0,00	0,00	0,00	0,00	300,00
2013-Secretaria de Saúde	0,00	0,00	0,00	0,00	0,00	0,00	0,00	0,00	0,00	0,00	23.403,62
2013-Fundo Municipal de Saúde	423.075,61	0,00	118.159,33	118.159,33	0,00	0,00	0,00	0,00	0,00	0,00	-101.022,25
2013-Secretaria da Educação Básica - Sed	0,00	0,00	0,00	0,00	0,00	0,00	0,00	0,00	0,00	0,00	9.554,84
2013-Fundo Municipal de Educação F.M.E.	0,00	0,00	0,00	0,00	0,00	0,00	0,00	0,00	0,00	0,00	508,98
2013-Fundo Municipal de Assistência Soci	0,00	0,00	0,00	0,00	0,00	0,00	0,00	0,00	0,00	0,00	850,00
2013-Sec. Planej. Administração e Finanç	0,00	0,00	0,00	0,00	0,00	0,00	0,00	0,00	0,00	0,00	11.209,80
2013-Secretaria da Juventude e da Cultur	0,00	0,00	0,00	0,00	0,00	0,00	0,00	0,00	0,00	0,00	127,82
2013-Secretaria do Turismo	0,00	0,00	0,00	0,00	0,00	0,00	0,00	0,00	0,00	0,00	2.000,00
2014-Gabinete do Prefeito	0,00	1.690,00	1.690,00	1.690,00	0,00	0,00	0,00	0,00	0,00	0,00	0,00
2014-Sec. Planej. Administração e Finanç	0,00	34.805,77	15.505,77	15.505,77	10.300,00	0,00	0,00	0,00	0,00	0,00	9.000,00
2014-Sec.de Agricultura, Meio Amb.e Rec.	0,00	0,00	0,00	0,00	0,00	0,00	0,00	0,00	0,00	0,00	0,00
2014-Sec. da Infra Estrutura e Urbanismo	0,00	95.616,72	93.035,27	86.305,48	2.581,45	0,00	0,00	0,00	0,00	0,00	0,00
2014-Sec. Desenv.Econ. Turismo, Aquic.e	0,00	0,00	0,00	0,00	0,00	0,00	0,00	0,00	0,00	0,00	0,00
2014-Fundo Municipal de Saúde	0,00	613.358,35	489.473,51	486.868,70	65.201,30	0,00	0,00	0,00	0,00	0,00	58.683,54

RREO - ANEXO 7 (IRF, Art 53, Inciso V)


R\$ 1,00

PODER / ÓRGÃO	RESTOS A PAGAR		NÃO PROCESSADOS		A PAGAR (f)=(a+b+c+e)	
	INSCRITOS	LIQUIDADOS	PAGOS	CANCELADOS		
EM EXERCÍCIOS EM 31 DE DEZ.	ANTERIORES	EXERC. ANTERIOR	EXERC. ANTERIOR	EXERC. ANTERIOR	EXERC. ANTERIOR	
(a)	(b)	(c)	(d)	(e)	(f)	
2014-Fundo Municipal de Educação FME	0,00	758.238,34	330.217,82	330.217,82	110.400,01	317.620,51
2014-Fundo de Man.Des.Educação Básica FU	0,00	0,00	0,00	0,00	0,00	0,00
2014-Secretaria da Assistência Social -	0,00	4.050,00	4.050,00	4.050,00	0,00	0,00
2014-Fundo Municipal de Assistência Soci	0,00	15.394,00	11.674,00	11.674,00	0,00	3.720,00
2014-Sec. de Cultura, Desporto e Juventu	0,00	1.273,57	1.273,57	1.273,57	0,00	0,00
Legislativo	0,00	4.000,00	4.000,00	4.000,00	0,00	0,00
2014-Câmara Municipal de Jaguaribara	0,00	4.000,00	4.000,00	4.000,00	0,00	0,00
Judiciário	0,00	0,00	0,00	0,00	0,00	0,00
Ministério Público	0,00	0,00	0,00	0,00	0,00	0,00
RESTOS A PAGAR (INTRA ORÇAMENTÁRIO (II))	0,00	0,00	0,00	0,00	0,00	0,00
TOTAL (III)=(I)+(II)	1.239.667,59	1.528.426,75	1.167.559,54	1.158.224,94	265.369,73	1.335.165,07
TOTAL DOS SALDOS A PAGAR (III e)+(III f) =					2.956.331,36	

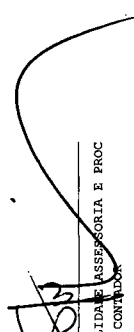
FONTE: SISTEMA: Aspec Informática - UNIDADE RESPONSÁVEL: Prefeitura Municipal de Jaguaribara - DATA DA EMISSÃO: 29/01/2016 - HORA DA EMISSÃO: 10:38:08

NOTAS: - Os movimentos de 'liquidação de restos a pagar', 'anulação de liquidação de restos a pagar',  
 'anulação de pagamento' e 'reinscrição' não possuem colunas específicas neste modelo do STN,  
 tendo sido alocados na coluna mais semelhante.

- Mesmo que o balanço de 2015 esteja encerrado, neste relatório não constam os restos a pagar inscritos em 2015



FRANCISCO ROLANDO GUEIROS.  
 PREFEITO MUNICIPAL.



CONASP CONTABILIDADE, ASSESSORIA E PROC.  
 CONTADOR

RREO - ANEXO 8 (LDB, Art.72)

R\$ 1,00

RECEITAS DO ENSINO

	PREVISÃO INICIAL	PREVISÃO ATUALIZADA (a)	RECEITAS REALIZADAS	
			ATÉ O BIMESTRE (b)	(c) = (b/a)x100
<b>RECEITA RESULTANTE DE IMPOSTOS (caput do art. 212 da Constituição)</b>				
1 - RECEITAS DE IMPOSTOS	700.000,00	700.000,00	787.875,20	112,55
1.1 - Receita resultante do imposto sobre a Propriedade Predial e Territorial Urbana - IPTU	20.000,00	20.000,00	39.227,20	196,14
1.1.1 - IPTU	20.000,00	20.000,00	39.227,20	196,14
1.1.2 - Multa, juros de mora e outros encargos do IPTU	0,00	0,00	0,00	0,00
1.1.3 - Dívida ativa do IPTU	0,00	0,00	0,00	0,00
1.1.4 - Multa, juros de mora, atualização monetária e outros encargos da dívida ativa do IPTU	0,00	0,00	0,00	0,00
1.1.5 - Deduções da receita do IPTU	0,00	0,00	0,00	0,00
1.2 - Receita resultante do imposto sobre transmissão 'Inter vivos' - ITBI	10.000,00	10.000,00	15.139,52	151,40
1.2.1 - ITBI	10.000,00	10.000,00	15.139,52	151,40
1.2.2 - Multa, juros de mora e outros encargos do ITBI	0,00	0,00	0,00	0,00
1.2.3 - Dívida ativa do ITBI	0,00	0,00	0,00	0,00
1.2.4 - Multa, juros de mora, atualização monetária e outros encargos da dívida ativa do ITBI	0,00	0,00	0,00	0,00
1.2.5 - Deduções da receita do ITBI	0,00	0,00	0,00	0,00
1.3 - Receita resultante do imposto sobre serviços de qualquer natureza - ISS	320.000,00	320.000,00	358.332,56	111,98
1.3.1 - ISS	320.000,00	320.000,00	358.332,56	111,98
1.3.2 - Multa, juros de mora e outros encargos do ISS	0,00	0,00	0,00	0,00
1.3.3 - Dívida ativa do ISS	0,00	0,00	0,00	0,00
1.3.4 - Multa, juros de mora, atualização monetária e outros encargos da dívida ativa do ISS	0,00	0,00	0,00	0,00
1.3.5 - Deduções da receita do ISS	0,00	0,00	0,00	0,00
1.4 - Receita resultante do imposto de renda retido na fonte - IRRF	350.000,00	350.000,00	375.175,92	107,19
1.4.1 - IRRF	350.000,00	350.000,00	375.175,92	107,19
1.4.2 - Multa, juros de mora e outros encargos do IRRF	0,00	0,00	0,00	0,00
1.4.3 - Dívida ativa do IRRF	0,00	0,00	0,00	0,00
1.4.4 - Multa, juros de mora, atualização monetária e outros encargos da dívida ativa do IRRF	0,00	0,00	0,00	0,00
1.4.5 - Deduções da receita do IRRF	0,00	0,00	0,00	0,00

RELATÓRIO RESUMIDO DA EXECUÇÃO ORÇAMENTÁRIA  
DEMONSTR. DAS RECEITAS E DESPESAS  
COM MANUTENÇÃO E DESENV. DO ENSINO - MDE  
ORÇAMENTOS FISCAL E DA SEGURIDADE SOCIAL  
6º bimestre de 2015 (Novembro a Dezembro)

Ceará  
Governador Municipal de Jaguaribara  
Consolidado

1.5 - Receita resultante do imposto territorial rural - ITR		0,00	0,00	0,00	0,00	0,00	0,00
1.5.1 - ITR		0,00	0,00	0,00	0,00	0,00	0,00
1.5.2 - Multa, juros de mora e outros encargos do ITR		0,00	0,00	0,00	0,00	0,00	0,00
1.5.3 - Dívida ativa do ITR		0,00	0,00	0,00	0,00	0,00	0,00
1.5.4 - Multa, juros de mora, atualização monetária e outros encargos da dívida ativa do ITR		0,00	0,00	0,00	0,00	0,00	0,00
1.5.5 - Deduções da receita do ITR		0,00	0,00	0,00	0,00	0,00	0,00
2 - RECEITA DE TRANSFERÊNCIAS CONSTITUCIONAIS E LEGAIS		14.599.000,00	14.599.000,00	13.251.656,16	90,77	92,40	92,40
2.1 - Cota parte do FPM		11.000.000,00	11.000.000,00	10.163.887,26	92,40	92,40	92,40
2.1.1 - Parcela referente à CF, art. 159, I, alínea b		0,00	0,00	0,00	0,00	0,00	0,00
2.1.2 - Parcela referente à CF, art. 159, I, alínea d		3.350.000,00	3.350.000,00	2.783.963,15	83,10	83,10	83,10
2.2 - Cota parte do ICMS		12.000,00	12.000,00	8.830,80	73,59	73,59	73,59
2.3 - ICMS - desoneração - L.C. 87/1996		12.000,00	12.000,00	13.747,99	114,57	114,57	114,57
2.4 - Cota parte IPI - Exportação		5.000,00	5.000,00	1.043,87	20,88	20,88	20,88
2.5 - Cota parte ITR		220.000,00	220.000,00	280.183,09	127,36	127,36	127,36
2.6 - Cota parte IPVA		0,00	0,00	0,00	0,00	0,00	0,00
2.7 - Cota parte IOF ouco		0,00	0,00	0,00	0,00	0,00	0,00
3 - TOTAL DA RECEITA DE IMPOSTOS (1 + 2)		15.299.000,00	15.299.000,00	14.039.531,36	91,77	91,77	91,77

RECEITAS ADICIONAIS PARA FINANCIAMENTO DO ENSINO

	PREVISÃO INICIAL	PREVISÃO ATUALIZADA (a)	RECEITAS REALIZADAS	
			ATÉ O BIMESTRE (b)	(c) = (b/a)x100

4 - RECEITAS DE APLICAÇÃO FINANCEIRA DE OUTROS RECURSOS DE IMPOSTOS VINCULADOS AO ENSINO

5 - RECEITAS DE TRANSFERÊNCIAS DO FNDE	0,00	0,00	0,00	0,00
5.1 - Transferências do salário educação	660.000,00	660.000,00	726.950,96	110,14
5.2 - Transferências diretas - FDEE	265.000,00	265.000,00	303.866,51	114,67
5.3 - Transferências diretas - FNAS	0,00	0,00	0,00	0,00
5.4 - Transferências diretas - FNATE	231.000,00	231.000,00	240.078,00	103,93
5.5 - Outras transferências do FNDE	124.000,00	124.000,00	122.424,20	98,73
5.6 - Aplicação financeira dos recursos do FNDE	40.000,00	40.000,00	0,00	0,00
6 - RECEITAS DE TRANSFERÊNCIAS DE CONVÊNIOS	0,00	0,00	60.582,25	0,00
6.1 - Transferências de convênios	660.000,00	660.000,00	2.548,18	0,39
6.2 - Aplicação financeira dos recursos de convênios	0,00	0,00	0,00	0,00
7 - RECEITA DE OPERAÇÕES DE CRÉDITO	0,00	0,00	2.548,18	0,00
8 - OUTRAS RECEITAS PARA FINANCIAMENTO DO ENSINO	0,00	0,00	199.492,26	0,00



9 - TOTAL DAS RECEITAS ADICIONAIS PARA FINANCIAMENTO DO ENSINO (4+5+6+7+8) | 1.320.000,00 | 1.320.000,00 | 928.991,40 | 70,38

FUNDES

RECEITAS DO FUNDES	PREVISÃO INICIAL	PREVISÃO ATUALIZADA	RECEITAS REALIZADAS	
			ATÉ O BIMESTRE	§ (c) = (b/a)x100
10 - RECEITAS DESTINADAS AO FUNDES	2.919.800,00	2.919.800,00	2.543.102,15	87,10
10.1 - Cota parte FPM destinado ao Fundeb (20% de 2.1.1.1)	2.200.000,00	2.200.000,00	1.925.552,97	87,53
10.2 - Cota parte ICMS destinado ao Fundeb (20% de 2.2)	670.000,00	670.000,00	537.055,73	83,14
10.3 - Cota parte ICMS desonerado destinado ao Fundeb (20% de 2.3)	2.400,00	2.400,00	1.766,16	73,59
10.4 - Cota parte IPI destinado ao Fundeb (20% de 2.4)	2.400,00	2.400,00	2.749,47	114,56
10.5 - Cota parte ITR destinado ao Fundeb (20% de (1.5 + 2.5))	1.000,00	1.000,00	205,11	20,51
10.5 - Cota parte IPVA destinado ao Fundeb (20% de 2.6)	44.000,00	44.000,00	55.772,71	126,76
11 - RECEITAS RECEBIDAS DO FUNDES	7.310.000,00	7.310.000,00	6.512.055,49	89,08
11.1 - Transferência de recursos do Fundeb	5.509.000,00	5.500.000,00	4.845.626,35	89,10
11.2 - Complementação da União ao Fundeb	1.800.000,00	1.800.000,00	1.650.771,93	91,71
11.3 - Receita de aplicação financeira dos recursos do Fundeb	10.000,00	10.000,00	15.657,21	0,00
12 - RESULTADO LÍQUIDO DAS TRANSFERÊNCIAS DO FUNDES (11.1 - 10)	2.580.200,00	2.580.200,00	2.302.524,20	89,24

[SE RESULTADO LÍQUIDO DA TRANSFERÊNCIA (12)>0] = ACRÉSCIMO RESULTANTE DAS TRANSFERÊNCIAS DO FUNDES

[SE RESULTADO LÍQUIDO DA TRANSFERÊNCIA (12)<0] = DECRÉSCIMO RESULTANTE DAS TRANSFERÊNCIAS DO FUNDES

DESPESAS DO FUNDES	DOTAÇÃO INICIAL	DOTAÇÃO ATUALIZADA	DESPESAS EMPENHADAS		DESPESAS LIQUIDADAS		INSCRITAS EM RESTOS A PAGAR NÃO PROCESSADOS	
			ATÉ O BIMESTRE	§ (f) = (e/d)x100	ATÉ O BIMESTRE	§ (e)	ATÉ O BIMESTRE	§ (h) = (g/d)x100
13-PAGAMENTO DOS PROFISSIONAIS DO MAGISTÉRIO	5.319.740,37	5.567.518,17	5.483.821,86	98,50	5.483.821,86	98,50	0,00	
13.1 - Com educação infantil	754.732,18	741.572,75	710.556,40	95,82	710.556,40	95,82	0,00	
13.2 - Com educação fundamental	4.565.008,19	4.825.945,42	4.773.265,46	98,91	4.773.265,46	98,91	0,00	

14-OUTRAS DESPESAS	2.135.259,63	2.295.426,83	2.230.039,23	98,871	2.230.039,23	98,871	0,00
14.1 - Com educação infantil	25.267,82	24.827,25	23.788,85	95,821	23.788,85	95,821	0,00
14.2 - Com educação fundamental	2.109.991,81	2.230.599,58	2.206.250,38	98,911	2.206.250,38	98,911	0,00
15 - Total de despesas do Fundeb	7.455.000,00	7.822.945,00	7.713.861,09	98,611	7.713.861,09	98,611	0,00

DESDUÇÕES PARA FINS DO LIMITE DO FUNDEB PARA PAGAMENTO DOS PROFISSIONAIS DO MAGISTÉRIO

	VALOR
16-Restos a pagar inscritos no exercício sem disponibilidade financeira de recursos do Fundeb	372.044,16
16.1 - FUNDEB 60%	223.226,50
16.2 - FUNDEB 40%	148.817,66
17-Despesas custeadas com o 'superavit' financeiro do exercício ante	0,00
17.1 - FUNDEB 60%	0,00
17.2 - FUNDEB 40%	0,00

18-Total de deduções consideradas para fins do limite do Fundeb (16+

	372.044,16
--	------------

19-Total das despesas do FUNDEB para fins de limites (15-18)

	7.341.816,93
--	--------------

19.1 - Mínimo de 60% do FUNDEB na remuneração do Magistério

	$(13 - (16.1 + 17.1)) / ((11) \times 100) \%$
--	---

19.2 - Mínimo de 40% de despesa com MDE, que não remuneração do ma

	$(14 - (16.2 + 17.2)) / ((11) \times 100) \%$
--	---

19.3 - Máximo de 5% não aplicado no exercício (100 - (19.1 + 19.2))%

	31,96
	0,00

CONTROLE DA UTILIZAÇÃO DE RECURSOS NO EXERCÍCIO SUBSEQUENTE

	VALOR
20-Recurso recebido do fundeb em exercício anterior que não foram utilizados	0,00
21-Despesas custeadas com o saldo do item 20 até o bimestre atual	0,00

MANUTENÇÃO E DESENVOLVIMENTO DO ENSINO - DESPESAS CUSTEADAS COM A RECEITA RESULTANTE DE IMPOSTOS E RECURSOS DO FUNDEB

	PREVISÃO INICIAL	PREVISÃO ATUALIZADA	RECEITAS REALIZADAS
	(a)	(b)	(c) = (b/a) x 100
RECEITAS COM AÇÕES TÍPICAS DE MDE			
22- Impostos e transferências destinadas à MDE (2% de 3)	3.824.750,00	3.824.750,00	91,77

ORÇAMENTOS FISCAL E DA SEGURIDADE SOCIAL  
 6º bimestre de 2015 (Novembro a Dezembro)

DESPESAS COM AÇÕES TÍPICAS DE MDE	DOTAÇÃO		DESPESAS EMPENHADAS		DESPESAS LIQUIDADAS		INSCRITAS EM		
	INICIAL	ATUALIZADA	ATÉ O BIMESTRE	(f)=(e/d)x100	ATÉ O BIMESTRE	(g)	(h)=(g/d)x100	RESTOS A PAGAR	NÃO PROCESSADOS
	(a)	(d)	(e)	(f)	(g)	(h)	(i)	(j)	(k)
23-Educação infantil	1.007.000,00	945.350,00	903.484,74	95,57	899.428,17	95,14	4.056,57		
23.1 - Creche (23.1)	0,00	0,00	0,00	0,00	0,00	0,00	0,00		
23.1.1 - Despesas custeadas com recursos do FUNDEB (23.1.1)	0,00	0,00	0,00	0,00	0,00	0,00	0,00		
23.1.1.2 - Despesas custeadas com outros recursos de impostos (2)	1.007.000,00	945.350,00	903.484,74	95,57	899.428,17	95,14	4.056,57		
23.2 - Pré escola (23.2)	780.000,00	766.400,00	734.345,25	95,82	734.345,25	95,82	0,00		
23.2.1 - Despesas custeadas com recursos do FUNDEB (23.2.1)	227.000,00	178.950,00	169.139,49	94,52	165.082,92	92,25	4.056,57		
23.2.1.2 - Despesas custeadas com outros recursos de impostos (2)	8.705.430,00	8.966.844,01	8.679.399,99	96,79	8.633.878,05	96,29	45.521,94		
24-Ensino fundamental	6.675.000,00	7.056.545,00	6.979.515,84	98,91	6.979.515,84	98,91	0,00		
24.1 - Despesas custeadas com recursos do Fundeb	2.030.430,00	1.910.299,01	1.699.884,15	88,99	1.654.362,21	86,60	45.521,94		
24.2 - Despesas custeadas com outros recursos de impostos	150.000,00	153.600,00	139.271,67	90,67	139.271,67	90,67	0,00		
25-Ensino médio	60.000,00	2.000,00	0,00	0,00	0,00	0,00	0,00		
26-Ensino superior	0,00	0,00	0,00	0,00	0,00	0,00	0,00		
27-Ensino profissional não integrado ao ensino regular	0,00	0,00	0,00	0,00	0,00	0,00	0,00		
28-Outras	0,00	0,00	0,00	0,00	0,00	0,00	0,00		
29 - Total de despesas com ações típicas de MDE	9.922.430,00	10.067.794,01	9.722.156,40	96,57	9.672.577,89	96,07	49.578,51		

INDICADORES DO FUNDEB

	VALOR
30-Resultado líquido das transferências do Fundeb	2.302.524,20
31-Despesas custeadas com a complementação do Fundeb no exercício	1.650.771,93
32-Receita de aplicação financeira dos recursos do Fundeb até o bimestre	15.657,21
33-Despesas custeadas com superavit financeiro do exercício anterior do Fundeb	0,00
34-Despesas custeadas com o 'superavit' financeiro do exercício anterior, de outros recursos de impostos	450.510,79
35-Restos a pagar inscritos no exercício sem disponibilidade financeira	826.210,15
36-Cancelamento no exercício de restos a pagar inscritos com dispon. de recursos de impostos vinculados ao ensino	0,00
37-Total das deduções para fins do limite constitucional	5.245.674,28
38-Total das despesas para fins de limite ((23 + 24) + 37)	4.337.210,45

39-Mínimo de 25% das receitas resultantes de impostos em MDE (38/3 x 100)%

30,89

OUTRAS INFORMAÇÕES PARA CONTROLE

	DOTAÇÃO INICIAL	DOTAÇÃO ATUALIZADA (d)	DESPESAS EMPENHADAS		DESPESAS LIQUIDADAS		INSCRITAS EM RESTOS A PAGAR NÃO PROCESSADOS (f)
			ATÉ O BIMESTRE (e)	% (f)=(e/d)x100	ATÉ O BIMESTRE (g)	% (h)=(g/d)x100	
40 - Despesas custeadas com a aplicação financeira de outros recursos impostos vinculados ao ensino	0,00	0,00	0,00	0,00	0,00	0,00	0,00
41 - Despesas custeadas com a contribuição social do salário educação	25.761,45	25.761,45	25.761,45	100,00	25.761,45	100,00	0,00
42 - Despesas custeadas com operações de crédito	0,00	0,00	0,00	0,00	0,00	0,00	0,00
43 - Despesas custeadas com outras receitas para financiamento do en	0,00	0,00	0,00	0,00	0,00	0,00	0,00
44 - Total de outras despesas custeadas com receitas adicionais para financiamento do ensino (40+41+42+43)	25.761,45	25.761,45	25.761,45	100,00	25.761,45	100,00	0,00
45 - Total geral de despesas com MDE (29+44)	9.698.339,34	9.698.339,34	9.698.339,34	100,00	9.698.339,34	100,00	49.578,51

RESTOS A PAGAR INSCRITOS COM DISPONIBILIDADE FINANCEIRA  
 DE RECURSOS DE IMPOSTOS VINCULADOS AO ENSINO

	A PAGAR ATÉ O BIMESTRE	CANCELADAS EM EM EXERCÍCIO(g)
46 - Restos a pagar de despesas com MDE	410.553,81	0,00
46.1 - Executadas com recursos de impostos ao ensino	248.301,72	0,00
46.2 - Executadas com recursos do FUNDEB	162.252,09	0,00

FLUXO FINANCEIRO DOS RECURSOS DO FUNDEB

	VALOR
47-SALDO FINANCEIRO DO FUNDEB EM 31 DE DEZEMBRO DO EXERCÍCIO ANTERIOR	162.252,09
48-(+) INGRESSO DE RECURSOS DO FUNDEB ATÉ O BIMESTRE	6.496.398,28
49-( ) PAGAMENTOS EFETUADOS ATÉ O BIMESTRE	6.448.450,56
49.1-( ) Orçamento do exercício	6.448.450,56

49.2-( ) Restos a pagar	0,00
50-(+) RECEITA DE APLICAÇÃO FINANCEIRA DOS RECURSOS DO FUNDEB ATÉ O	15.657,21
51-(=) SALDO FINANCEIRO DO FUNDEB NO EXERCÍCIO ATUAL	225.857,02


FONTE: SISTEMA: Aspec Informática - UNIDADE RESPONSÁVEL: Prefeitura Municipal de Jaguaribara - DATA DA EMISSÃO: 29/01/2016 - HORA DA EMISSÃO: 10:39:39

Notas: - O item 35 exibirá, nos bimestres anteriores a dezembro, o 'valor liquidado e a pagar' sem disponibilidade financeira, para que já se tenha uma 'prévia' do valor que será deduzido em dezembro. Isto permite que se tenha conhecimento antecipado de deduções que só seriam exibidas em dezembro.

*FRANCISCO*

FRANCISCO HOLANDA GUEDES  
PREFEITO MUNICIPAL

CONASP CONTABILIDADE ASSESSORIA E-ROC  
CONSELHEIRO



RREO - ANEXO 9 (LRF, Art.53, parágrafo 1, inciso I)

R\$ 1,00

RECEITAS	PREVISÃO	RECEITAS REALIZADAS		SALDO NÃO REALIZADO (a b)
	ATUALIZADA (a)	(b)		
RECEITAS DE OPERAÇÕES DE CRÉDITO (I)	0,00	0,00	0,00	0,00
DESPESAS				
	DOTAÇÃO	DESPESAS	EXECUTAR	
	ATUALIZADA	EMPENHADAS	INSCRITAS EM	SALDO NÃO EXECUTADO
	(d)	(e)	RESTOS A PAGAR	
			NÃO PROCESSADOS	(F) = (d - e)
DESPESAS DE CAPITAL	1.180.369,40	862.169,56	355.626,49	318.199,84
( ) Incentivos Fiscais a Contribuinte	0,00	0,00	0,00	0,00
( ) Incentivos Fiscais a Contribuinte por Instituições Financeiras	0,00	0,00	0,00	0,00
DESPESAS DE CAPITAL LÍQUIDAS (II)	1.180.369,40	862.169,56	355.626,49	318.199,84
RESULTADO PARA APURAÇÃO DA REGRA DE OURO (III)=(I II)	-1.180.369,40	-862.169,56		-318.199,84

Fonte: SISTEMA: Aspec Informática - Unidade Responsável: Prefeitura Municipal de Jaguaribara - Data da Emissão: 29/01/2016 - Hora da Emissão: 10:56:22

*Francisco Holanda Mendes*

FRANCISCO HOLANDA MENDES.  
 PREFEITO MUNICIPAL

*[Assinatura]*  
 CONASP CONTABILIDADE ORÇAMENTÁRIA E PROCEL  
 CONTADOR

RELATÓRIO RESUMIDO DA EXECUÇÃO ORÇAMENTÁRIA  
 DEMONSTRATIVO DA PROJEÇÃO ATUARIAL DO REGIME PRÓPRIO DE PREVIDÊNCIA SOCIAL DOS SERVIDORES PÚBLICOS  
 ORÇAMENTOS FISCAL E DA SEGURIDADE SOCIAL  
 6º bimestre de 2015 (Novembro a Dezembro)

RREO - ANEXO 10 (LRF, Art 53, § 1o. inciso II)

R\$ 1,00

EXERCÍCIO	RECEITAS PREVIDENCIÁRIAS (a)	DESPESAS PREVIDENCIÁRIAS (b)	RESULTADO PREVIDENCIÁRIO (c)=(a-b)	SALDO FINANCEIRO DO EXERCÍCIO (d)=(d' exercício anterior) + (c)
2014	0,00	0,00	0,00	0,00
2015	0,00	0,00	0,00	0,00
2016	0,00	0,00	0,00	0,00
2017	0,00	0,00	0,00	0,00
2018	0,00	0,00	0,00	0,00
2019	0,00	0,00	0,00	0,00
2020	0,00	0,00	0,00	0,00
2021	0,00	0,00	0,00	0,00
2022	0,00	0,00	0,00	0,00
2023	0,00	0,00	0,00	0,00
2024	0,00	0,00	0,00	0,00
2025	0,00	0,00	0,00	0,00
2026	0,00	0,00	0,00	0,00
2027	0,00	0,00	0,00	0,00
2028	0,00	0,00	0,00	0,00
2029	0,00	0,00	0,00	0,00
2030	0,00	0,00	0,00	0,00
2031	0,00	0,00	0,00	0,00
2032	0,00	0,00	0,00	0,00
2033	0,00	0,00	0,00	0,00
2034	0,00	0,00	0,00	0,00
2035	0,00	0,00	0,00	0,00
2036	0,00	0,00	0,00	0,00
2037	0,00	0,00	0,00	0,00
2038	0,00	0,00	0,00	0,00
2039	0,00	0,00	0,00	0,00
2040	0,00	0,00	0,00	0,00
2041	0,00	0,00	0,00	0,00
2042	0,00	0,00	0,00	0,00
2043	0,00	0,00	0,00	0,00
2044	0,00	0,00	0,00	0,00
2045	0,00	0,00	0,00	0,00
2046	0,00	0,00	0,00	0,00

RELATÓRIO RESUMIDO DA EXECUÇÃO ORÇAMENTÁRIA  
ORÇAMENTOS FISCAL E DA SEGURIDADE SOCIAL  
6º bimestre de 2015 (Novembro a Dezembro)

2047		0,00		0,00		0,00		0,00
2048		0,00		0,00		0,00		0,00
2049		0,00		0,00		0,00		0,00
2050		0,00		0,00		0,00		0,00
2051		0,00		0,00		0,00		0,00
2052		0,00		0,00		0,00		0,00
2053		0,00		0,00		0,00		0,00
2054		0,00		0,00		0,00		0,00
2055		0,00		0,00		0,00		0,00
2056		0,00		0,00		0,00		0,00
2057		0,00		0,00		0,00		0,00
2058		0,00		0,00		0,00		0,00
2059		0,00		0,00		0,00		0,00
2060		0,00		0,00		0,00		0,00
2061		0,00		0,00		0,00		0,00
2062		0,00		0,00		0,00		0,00
2063		0,00		0,00		0,00		0,00
2064		0,00		0,00		0,00		0,00
2065		0,00		0,00		0,00		0,00
2066		0,00		0,00		0,00		0,00
2067		0,00		0,00		0,00		0,00
2068		0,00		0,00		0,00		0,00
2069		0,00		0,00		0,00		0,00
2070		0,00		0,00		0,00		0,00
2071		0,00		0,00		0,00		0,00
2072		0,00		0,00		0,00		0,00
2073		0,00		0,00		0,00		0,00
2074		0,00		0,00		0,00		0,00
2075		0,00		0,00		0,00		0,00
2076		0,00		0,00		0,00		0,00
2077		0,00		0,00		0,00		0,00
2078		0,00		0,00		0,00		0,00
2079		0,00		0,00		0,00		0,00
2080		0,00		0,00		0,00		0,00
2081		0,00		0,00		0,00		0,00
2082		0,00		0,00		0,00		0,00
2083		0,00		0,00		0,00		0,00
2084		0,00		0,00		0,00		0,00
2085		0,00		0,00		0,00		0,00
2086		0,00		0,00		0,00		0,00



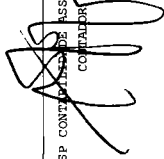
RELATÓRIO RESUMIDO DA EXECUÇÃO ORÇAMENTÁRIA  
DEMONSTRATIVO DA PROJEÇÃO ATUARIAL DO REGIME PRÓPRIO DE PREVIDÊNCIA SOCIAL DOS SERVIDORES PÚBLICOS  
ORÇAMENTOS FISCAL E DA SEGURIDADE SOCIAL  
6º bimestre de 2015 (Novembro a Dezembro)

2087		0,00		0,00		0,00		0,00
2088		0,00		0,00		0,00		0,00

FONTE: SISTEMA: Aspec Informática - Unidade Responsável: Prefeitura Municipal de Jaguaribara - DATA DA EMISSÃO: 29/01/2016 - HORA DA EMISSÃO: 10:57:46



FRANCISCO HOLANDA GUEDES  
PREFEITO MUNICIPAL



CONASP CONTABILIDADE, ASSESSORIA E PROC  
CONTADOR

REPO - ANEXO 11 (LRF, Art. 53, parágrafo 1º inciso III)

R\$ 1,00

RECEITAS	PREVISÃO ATUALIZADA (a)	RECEITAS REALIZADAS (b)	SALDO A REALIZAR (c) = (a b)
RECEITAS DE CAPITAL - ALIENAÇÃO DE ATIVOS (I)	0,00	96.000,00	-96.000,00
Alienação de bens móveis	0,00	96.000,00	-96.000,00
Alienação de bens imóveis	0,00	0,00	0,00
DESPESAS			
	DOTAÇÃO ATUALIZADA (d)	DESPESAS EMPENHADAS LIQUIDADAS PAGAS (e)	DESPESAS INSCRITAS EM RESTOS A PAGAR NÃO PROCESSADOS (f)
DESPESAS DE CAPITAL	-	-	-
Investimentos	-	-	-
Investimentos financeiros	-	-	-
Amortização de dívidas	-	-	-
DESPESAS CORRENTES DO REGIME DE PREVIDÊNCIA	-	-	-
Regime Próprio de Previdência dos Servidores	-	-	-
APLICAÇÃO DOS RECURSOS DA ALIENAÇÃO DE ATIVOS	-	-	-
DESPESAS DE CAPITAL	-	-	-
Investimentos	-	-	-
Investimentos financeiros	-	-	-
Amortização de dívidas	-	-	-
DESPESAS CORRENTES DO REGIME DE PREVIDÊNCIA	-	-	-
Regime Próprio de Previdência dos Servidores	-	-	-
SALDO FINANCEIRO A APLICAR	EXERCÍCIO (2014) (h)	EXERCÍCIO (2015) (i) = (Id) - ((Ie+If+If))	SALDO ATUAL (j) = ((Ii)+(j)+(j))
VALOR (III)	-	-	-

FONTE: SISTEMA: Aspec Informática - UNIDADE RESPONSÁVEL: Prefeitura Municipal de Jaguaribara - DATA DA EMISSÃO: 29/01/2016 - HORA DA EMISSÃO: 10:57:03

FRANCISCO HOLANDA QUEIROZ  
 PREFEITO MUNICIPAL  
 CONTADOR

CONASP CONTABILIDADE, FISCALIDADE E PROC.  
 CONTADOR

RREO - ANEXO 12 (LC 141/2012, art.35)

R\$ 1,00

	RECEITAS PARA APLICAÇÃO EM AÇÕES E SERVIÇOS PÚBLICOS DE SAÚDE			RECEITAS REALIZADAS		
	PREVISÃO INICIAL	PREVISÃO ATUALIZADA	PREVISÃO ATUALIZADA	ATÉ O BIMESTRE		%
				(a)	(b)	
RECEITAS DE IMPOSTOS LÍQUIDA (I)	700.000,00	700.000,00	700.000,00	787.875,20	112,55	
Imposto Predial e Territorial Urbano - IPTU	20.000,00	20.000,00	20.000,00	39.227,20	196,14	
Imposto sobre Transmissão de Bens Inter vivos - ITBI	10.000,00	10.000,00	10.000,00	15.139,52	151,40	
Imposto sobre Serviços de Qualquer Natureza - ISS	320.000,00	320.000,00	320.000,00	358.332,56	111,98	
Imposto de Renda Retido na Fonte - IRRF	350.000,00	350.000,00	350.000,00	375.175,92	107,19	
Imposto Territorial Rural - ITR	0,00	0,00	0,00	0,00	0,00	
Multas, juros de mora e outros encargos de impostos	0,00	0,00	0,00	0,00	0,00	
Dívida ativa de impostos	0,00	0,00	0,00	0,00	0,00	
Multas, juros de mora, atualização monetária e outros encargos da dívida ativa de impostos	0,00	0,00	0,00	0,00	0,00	
RECEITAS DE TRANSFERÊNCIAS CONSTITUCIONAIS E LEGAIS (II)	14.599.000,00	14.599.000,00	14.599.000,00	13.251.656,16	90,77	
Cota Parte FPM	11.000.000,00	11.000.000,00	11.000.000,00	10.163.887,26	92,40	
Cota Parte ITR	5.000,00	5.000,00	5.000,00	1.043,87	20,88	
Cota Parte IPVA	220.000,00	220.000,00	220.000,00	280.183,09	127,36	
Cota Parte ICMS	3.350.000,00	3.350.000,00	3.350.000,00	2.783.963,15	83,10	
Cota Parte IPI - Exportação	12.000,00	12.000,00	12.000,00	13.747,99	114,57	
Compensações Financeiras Provenientes de Impostos e Transferências constitucionais	12.000,00	12.000,00	12.000,00	8.830,80	73,59	
Desoneração ICMS LC 87/97	12.000,00	12.000,00	12.000,00	8.830,80	73,59	
Outras	0,00	0,00	0,00	0,00	0,00	
TOTAL DE RECEITAS PARA APLICAÇÃO EM AÇÕES E SERVIÇOS PÚBLICOS DE SAÚDE (III) = I+II	15.299.000,00	15.299.000,00	15.299.000,00	14.039.531,36	91,77	

	RECEITAS ADICIONAIS PARA FINANCIAMENTO DA SAÚDE			RECEITAS REALIZADAS		
	PREVISÃO INICIAL	PREVISÃO ATUALIZADA	PREVISÃO ATUALIZADA	ATÉ O BIMESTRE		%
				(c)	(d)	
TRANSFERÊNCIAS DE RECURSOS DO SISTEMA ÚNICO DE SAÚDE - SUS (II)	2.615.000,00	2.615.000,00	2.615.000,00	1.818.153,95	69,53	
Provenientes da União	2.515.000,00	2.515.000,00	2.515.000,00	1.818.153,95	72,29	
Provenientes do Estado	100.000,00	100.000,00	100.000,00	0,00	0,00	
Desoneração ICMS (LC 87/96)	0,00	0,00	0,00	0,00	0,00	
Outras receitas do SUS	0,00	0,00	0,00	0,00	0,00	
TRANSFERÊNCIAS VOLUNTÁRIAS	900.000,00	900.000,00	900.000,00	0,00	0,00	

ORÇAMENTOS FISCAL E DA SEGURIDADE SOCIAL  
 6º bimestre de 2015 (Novembro a Dezembro)

RECEITAS DE OPERAÇÕES DE CRÉDITO VINCULADAS À SAÚDE (por grupo de natureza de despesa)	18.000,00		0,00		18.000,00		0,00		16.274,45		0,00		
	18.000,00	0,00	18.000,00	0,00	16.274,45	0,00	16.274,45	0,00	0,00	0,00	0,00	0,00	
OUTRAS RECEITAS PARA FINANCIAMENTO DA SAÚDE	3.533.000,00		3.533.000,00		1.834.428,40		51,92						
TOTAL DE RECEITAS ADICIONAIS PARA FINANCIAMENTO DA SAÚDE	3.533.000,00		3.533.000,00		1.834.428,40		51,92						
<b>DESPESAS COM SAÚDE</b>	<b>DOTAÇÃO INICIAL</b>	<b>DOTAÇÃO ATUALIZADA</b>	<b>DESPESAS EMPENHADAS</b>	<b>DESPESAS LIQUIDADAS</b>	<b>INSCRITAS EM RESTOS A PAGAR</b>	<b>INSCRITAS EM RESTOS A PAGAR NÃO PROCESSADOS</b>	<b>ATÉ O BIMESTRE (f)</b>	<b>ATÉ O BIMESTRE (g)</b>	<b>ATÉ O BIMESTRE (h)</b>	<b>ATÉ O BIMESTRE (i)</b>	<b>ATÉ O BIMESTRE (j)</b>	<b>ATÉ O BIMESTRE (k)</b>	<b>ATÉ O BIMESTRE (l)</b>
		(e)	(f/e) x 100	(g/e) x 100	(h/e) x 100	(i/IVg) x 100	(j/e) x 100	(k/e) x 100	(l/IVg) x 100	(m/e) x 100	(n/e) x 100	(o/e) x 100	(p/e) x 100
<b>DESPESAS CORRENTES</b>	5.292.760,00	6.722.427,50	6.028.444,40	89,68	5.818.773,85	86,56	209.670,55						
Pessoal e encargos sociais	3.050.760,00	4.041.660,00	3.899.693,54	96,49	3.899.693,54	96,49	0,00						
Juros e encargos da dívida	0,00	0,00	0,00	0,00	0,00	0,00	0,00						
Outras despesas correntes	2.242.000,00	2.680.767,50	2.128.750,86	79,41	1.919.080,31	71,59	209.670,55						
<b>DESPESAS DE CAPITAL</b>	1.014.000,00	242.707,50	198.200,78	81,66	198.200,78	81,66	0,00						
Investimentos	1.014.000,00	242.707,50	198.200,78	81,66	198.200,78	81,66	0,00						
Inversões financeiras	0,00	0,00	0,00	0,00	0,00	0,00	0,00						
Amortização de dívidas	0,00	0,00	0,00	0,00	0,00	0,00	0,00						
<b>TOTAL DAS DESPESAS COM SAÚDE (IV)</b>	6.306.760,00	6.965.135,00	6.226.645,18	89,40	6.016.974,63	86,39	209.670,55						
<b>DESPESAS COM SAÚDE NÃO COMPUTADAS PARA FINS DE APLICAÇÃO DO PERCENTUAL MÍNIMO</b>	<b>DOTAÇÃO INICIAL</b>	<b>DOTAÇÃO ATUALIZADA</b>	<b>DESPESAS EMPENHADAS</b>	<b>DESPESAS LIQUIDADAS</b>	<b>INSCRITAS EM RESTOS A PAGAR</b>	<b>INSCRITAS EM RESTOS A PAGAR NÃO PROCESSADOS</b>	<b>ATÉ O BIMESTRE (b)</b>	<b>ATÉ O BIMESTRE (c)</b>	<b>ATÉ O BIMESTRE (d)</b>	<b>ATÉ O BIMESTRE (e)</b>	<b>ATÉ O BIMESTRE (f)</b>	<b>ATÉ O BIMESTRE (g)</b>	<b>ATÉ O BIMESTRE (h)</b>
			(h/IVf) x 100	(i/IVg) x 100	(j/IVg) x 100	(k/IVg) x 100	(l/IVg) x 100	(m/IVg) x 100	(n/IVg) x 100	(o/IVg) x 100	(p/IVg) x 100	(q/IVg) x 100	(r/IVg) x 100
<b>DESPESAS COM INATIVOS E PENSIONISTAS</b>	0,00	0,00	0,00	0,00	0,00	0,00	0,00						
<b>DESPESAS COM ASSISTÊNCIA À SAÚDE QUE NÃO ATENDE AO PRINCÍPIO DE ACESSO UNIVERSAL</b>	0,00	0,00	0,00	0,00	0,00	0,00	0,00						
<b>DESPESAS CUSTEADAS COM OUTROS RECURSOS</b>	1.818.153,95	1.818.153,95	1.818.153,95	29,20	1.818.153,95	30,22	0,00						
Recursos de transferências do sistema único de saúde - SUS	1.818.153,95	1.818.153,95	1.818.153,95	29,20	1.818.153,95	30,22	0,00						
Recursos de operações de crédito	0,00	0,00	0,00	0,00	0,00	0,00	0,00						
Outros recursos	0,00	0,00	0,00	0,00	0,00	0,00	0,00						
<b>OUTRAS AÇÕES E SERVIÇOS NÃO COMPUTADOS</b>	0,00	0,00	0,00	0,00	0,00	0,00	0,00						
<b>RESTOS A PAGAR NÃO PROCESSADOS INSCRITOS INDEVIDAMENTE NO EXERCÍCIO</b>	0,00	0,00	0,00	0,00	0,00	0,00	0,00						
<b>SEM DISPONIBILIDADE FINANCEIRA</b>	0,00	0,00	0,00	0,00	0,00	0,00	0,00						
<b>DESPESAS CUSTEADAS COM DISPONIBILIDADE DE CAIXA VINCULADA AOS RESTOS A PAGAR CANCELADOS</b>	0,00	0,00	0,00	0,00	0,00	0,00	0,00						

DESPESAS CUSTEADAS COM RECURSOS VINCULADOS A PARCELA DO PERCENTUAL MÍNIMO QUE NÃO FOI APLICADA EM AÇÕES E SERVIÇOS DE EM EXERCÍCIOS ANTERIORES	0,00	0,00	0,00	0,00	0,00	0,00	0,00	0,00	0,00	0,00	0,00
TOTAL DAS DESPESAS COM NÃO COMPUTADAS (V)	1.818.153,95	1.818.153,95	1.818.153,95	1.818.153,95	100,00	1.993.306,43	109,63	-175.152,48			
TOTAL DAS DESPESAS COM AÇÕES E SERVIÇOS PÚBLICOS DE SAÚDE (VI)-(IV V)	4.488.606,05	5.146.981,05	4.408.491,23	85,65	4.023.668,20	78,15	394.823,03				

PARTICIPAÇÃO DAS DESPESAS COM AÇÕES E SERVIÇOS PÚBLICOS DE SAÚDE NAS RECEITAS DE IMPOSTOS  
 LIQ.E TRANSF.CONSTITUC.E LEGAIS - LIMITE CONSTITUCIONAL 15% - (VIN/III)\*100 (VII%) 31,40  
 VALOR REFERENTE A DIFERENÇA ENTRE O VALOR EXECUTADO E O LIMITE MÍNIMO  
 CONSTITUCIONAL (VII) (15%IIIb) 2.302.561,53

EXECUÇÃO DE RESTOS A PAGAR NÃO PROCESSADOS COM DISPONIBILIDADE DE CAIXA	INSCRITOS		CANCELADOS/ PRESCRITOS		PAGOS	A PAGAR		PARCELA CONSIDERADA	
									NO LIMITE
Inscritos em 2014	0,00	0,00	0,00	0,00	0,00	0,00	0,00	0,00	0,00
Inscritos em 2013	0,00	0,00	0,00	0,00	0,00	0,00	0,00	0,00	0,00
Inscritos em 2012	0,00	0,00	0,00	0,00	0,00	0,00	0,00	0,00	0,00
Inscritos em 2011	0,00	0,00	0,00	0,00	0,00	0,00	0,00	0,00	0,00
Inscritos em exercícios anteriores a 2011	0,00	0,00	0,00	0,00	0,00	0,00	0,00	0,00	0,00
TOTAL (VIII)	0,00	0,00	0,00	0,00	0,00	0,00	0,00	0,00	0,00


CONTROLE DE RESTOS A PAGAR CANCELADOS OU PRESCRITOS PARA FINS DE APLICAÇÃO DA DISPONIBILIDADE DE CAIXA CONFORME Art 24, Par 1º, 2º	SALDO INICIAL		DESPESAS CUSTEADAS NO EXERC. DE REFERENCIA		SALDO FINAL (NÃO APLICADO)	
Restos a pagar cancelados ou prescritos em 2015	0,00	0,00	0,00	0,00	0,00	0,00
Restos a pagar cancelados ou prescritos em 2014	0,00	0,00	0,00	0,00	0,00	0,00
Restos a pagar cancelados ou prescritos em 2013	0,00	0,00	0,00	0,00	0,00	0,00
Restos a pagar cancelados ou prescritos em 2012	0,00	0,00	0,00	0,00	0,00	0,00
Restos a pagar cancelados ou prescritos em exercícios anteriores a 2011	0,00	0,00	0,00	0,00	0,00	0,00
Total	0,00	0,00	0,00	0,00	0,00	0,00

	LIMITE NÃO CUMPRIDO		DESPESAS EMPENHADAS		DESPESAS LIQUIDADAS		INSCRITAS EM	
	SALDO INICIAL	DESPESAS CUSTEADAS NO EXERC. DE REFERENCIA (NÃO APLICADO)	SALDO FINAL	ATUALIZADA	ATÉ O BIMESTRE (1)	ATÉ O BIMESTRE (2)	RESTOS A PAGAR NÃO PROCESSADOS	
CONTROLE DO VALOR REFERENTE AO PERCENTUAL MÍNIMO NÃO CUMPRIDO EM EXERCÍCIOS ANTERIORES PARA FINS DE APLICAÇÃO DOS RECURSOS VINCULADOS CONFORME ARTS 25 E 26								
Restos a pagar cancelados ou prescritos em 2015	0,00	0,00	0,00					
Restos a pagar cancelados ou prescritos em 2014	0,00	0,00	0,00					
Restos a pagar cancelados ou prescritos em 2013	0,00	0,00	0,00					
Restos a pagar cancelados ou prescritos em 2012	0,00	0,00	0,00					
Restos a pagar cancelados ou prescritos em exercícios anteriores a 2011	0,00	0,00	0,00					
Total	0,00	0,00	0,00					
DESPESAS COM SAÚDE (por subfunção)								
Atenção básica	2.629.000,00	2.419.905,00	2.272.749,86	2.272.749,86	36,50	2.252.411,82	37,43	20.338,04
Assistência hospitalar e ambulatorial	2.760.750,00	3.859.095,00	3.363.590,59	3.363.590,59	54,02	3.208.924,83	53,33	154.665,76
Suporte profilático e terapêutico	60.000,00	20.000,00	0,00	0,00	0,00	0,00	0,00	0,00
Vigilância sanitária	122.000,00	138.450,00	122.345,86	122.345,86	1,96	122.345,86	2,03	0,00
Vigilância epidemiológica	0,00	0,00	0,00	0,00	0,00	0,00	0,00	0,00
Alimentação e nutrição	0,00	0,00	0,00	0,00	0,00	0,00	0,00	0,00
Outras subfunções	735.010,00	527.685,00	467.958,87	467.958,87	7,52	433.292,12	7,20	34.666,75
TOTAL DE DESPESAS	6.306.760,00	6.965.135,00	6.226.645,18	6.226.645,18	100,00	6.016.974,63	100,00	209.670,55

FONTE: SISTEMA: Aspec Informática - UNIDADE RESPONSÁVEL: Prefeitura Municipal de Jaguaribara - DATA DA EMISSÃO: 29/01/2016 - HORA DA EMISSÃO: 10:41:05



FRANCISCO HOLANDA GUERRA  
 PREFEITO MUNICIPAL



CONASP CONTABILIDADE ASSESSORIA E PROC  
 CONTÁBIL

RREO - ANEXO 13 (Lei no. 11.079 de 30.12.2004, arts 22,25 e 28 )

R\$ 1,00

ESPECIFICAÇÃO	REGISTROS EFETUADOS EM	
	SALDO TOTAL EM 31 DE DEZEMBRO DO EXERCÍCIO ANTERIOR	EXERCÍCIO ATUAL
	(a)	(b)
<b>TOTAL DE ATIVOS</b>		
Direitos futuros		
Ativos contabilizados na SPE		
Contrapartida para provisões de PPP		
<b>TOTAL DE PASSIVOS (I)</b>		
Obrigações não relacionadas a serviços		
Contrapartida para ativos da SPE		
Provisões de PPP		
<b>GARANTIAS DE PPP (II)</b>		
<b>SALDO LÍQUIDO DE PASSIVOS DE PPP (III) = ( I - II )</b>		
<b>PASSIVOS CONTINGENTES</b>		
Contraprestações futuras		
Riscos não provisionados		
Outros passivos contingentes		
<b>ATIVOS CONTINGENTES</b>		
Serviços futuros		
Outros ativos contingentes		

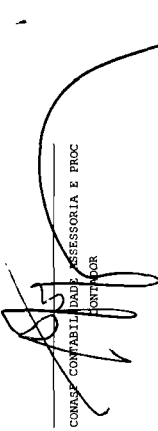
	EXERCÍCIO ANTERIOR	EXERCÍCIO CORRENTE (EC)	<EC + 1>	<EC + 2>	<EC + 3>	<EC + 4>	<EC + 5>	<EC + 6>	<EC + 7>	<EC + 8>	<EC + 9>
DESPESAS DE RPP											
Do ente federado											
Das estatais não dependentes											
TOTAL DAS DESPESAS											
RECEITA CORRENTE LÍQUIDA (RCL)	20.675.459,21	21.362.574,60									
TOTAL DAS DESPESAS / RCL (%)											

Nota:

FONTE: SISTEMA: Appec Informática - UNIDADE RESPONSÁVEL: Prefeitura Municipal de Jaguaribara - DATA DA EMISSÃO: 29/01/2016 - HORA DA EMISSÃO: 10:41:45



FRANCISCO HOLANDA-CORDEIRO.  
 PREFEITO MUNICIPAL

  
 CONASE CONTABILIDADE, SESSORIA E PROC  
 CONTADOR



RELATÓRIO RESUMIDO DA EXECUÇÃO ORÇAMENTÁRIA  
DEMONSTRATIVO SIMPLIFICADO DO REL. RESUMIDO DA EXECUÇÃO ORÇAMENTÁRIA  
ORÇAMENTOS FISCAL E DA SEGURIDADE SOCIAL  
6º bimestre de 2015 (Novembro a Dezembro)

Ceará  
Governo Municipal de Jaguaribara  
Consolidado

R\$ 1,00

JRF, Art 48, Anexo XIV

BALANÇO ORÇAMENTÁRIO		Até o Bimestre
<b>RECEITAS</b>		
Previsão Inicial da Receita		26.000.000,00
Previsão Atualizada da Receita		26.000.000,00
Receitas Realizadas		21.882.550,40
Deficit Orçamentário		985.122,33
Saldos de Exercícios Anteriores (Utilizados para créditos Adicionais)		0,00
<b>DESPESAS</b>		
Dotação inicial		26.000.000,00
Créditos Adicionais		0,00
Dotação Atualizada		26.000.000,00
Despesas Empenhadas		22.867.672,73
Despesas Liquidadas		21.970.786,61
Despesas Pagas		19.391.150,88
Superávit Orçamentário		0,00
<b>DESPESAS POR FUNÇÃO/SUBFUNÇÃO</b>		
Despesas Empenhadas		22.867.672,73
Despesas Liquidadas		21.970.786,61
<b>RECEITA CORRENTE LÍQUIDA - RCL</b>		
Receita Corrente Líquida		21.362.574,60
<b>RECEITAS E DESPESAS DOS REGIMES DE PREVIDÊNCIA</b>		
<b>Regime Geral de Previdência Social</b>		
Receitas Previdenciárias Realizadas (I)		
Despesas Previdenciárias Liquidadas (II)		
Resultado Previdenciárias Liquidadas (III) = (I - II)		
<b>Regime Próprio de Previdência Social dos Servidores Públicos</b>		
Receitas Previdenciárias Realizadas (IV)		0,00
Despesas Previdenciárias Liquidadas (V)		0,00
Resultado Previdenciário (VI) = (IV - V)		0,00

RESULTADOS NOMINAIS E PRIMÁRIO			
	Meta fixada no AMF da IDO (a)	Resultado apurado até o bimestre (b)	% em relação à meta (b/a)
Resultado Nominal	-2.665.578,95	166.355,07	-6,24 %
Resultado Primário	437.400,00	-1.032.406,71	-236,03 %

RESTOS A PAGAR POR PODER E MINISTÉRIO PÚBLICO				
	Inscrição	Cancelamento Até o Bimestre	Pagamento Até o Bimestre	Saldo a Pagar
<b>RESTOS A PAGAR PROCESSADOS</b>				
Poder Executivo	3.773.813,43	76.886,51	2.075.760,63	1.630.500,89
Poder Legislativo	0,00	0,00	0,00	0,00
Poder Judiciário	0,00	0,00	0,00	0,00
Ministério Público	0,00	0,00	0,00	0,00
<b>RESTOS A PAGAR NÃO PROCESSADOS</b>				
Poder Executivo	2.764.094,34	265.369,73	1.154.224,94	1.258.278,56
Poder Legislativo	4.000,00	0,00	4.000,00	0,00
Poder Judiciário	0,00	0,00	0,00	0,00
Ministério Público	0,00	0,00	0,00	0,00
<b>TOTAL</b>	<b>6.541.907,77</b>	<b>342.256,24</b>	<b>3.233.985,57</b>	<b>2.888.779,45</b>

DESPESAS COM AÇÕES TÍPICAS DE MANUTENÇÃO E DESENVOLVIMENTO DO ENSINO			
	Valor Apurado Até o Bimestre	Limites Constitucionais Anuais	
		Mínimo a Aplicar no Exercício	Mínimo a Aplicar no Bimestre
Mínimo Anual de <18%/25% das receitas de impostos na manutenção e Desenvolvimento do Ensino	4.337.210,45	25%	30,89
Mínimo Anual de 60% do FUNDEB na Remuneração do Magistério com Ensino Fundamental e Médio	4.773.265,46	60%	69,87
Mínimo Anual de 60% do FUNDEB na Remuneração do Magistério com Educ. Infantil e Ensino Fundamental	710.556,40	60%	7,48
Complementação da União ao FUNDEB	1.630.771,93	R\$4.500.000,00	36,68

Ceará  
Governo Municipal de Jaguaribara  
Consolidado

RELATÓRIO RESUMIDO DA EXECUÇÃO ORÇAMENTÁRIA  
DEMONSTRATIVO SIMPLIFICADO DO REL. RESUMIDO DA EXECUÇÃO ORÇAMENTÁRIA  
ORÇAMENTOS FISCAL E DA SEGURIDADE SOCIAL  
6º bimestre de 2015 (Novembro a Dezembro)

	Valor Apurado Até o Bimestre	Saldo a Realizar
<b>RECEITAS DE OPERAÇÕES DE CRÉDITO E DESPESAS DE CAPITAL</b>		
Receitas de operações de Crédito	0,00	0,00
Despesa de Capital Líquida	862.169,56	318.199,84
<b>PROJEÇÃO ATUARIAL DOS REGIMES DE PREVIDÊNCIA</b>		
Regime Geral de Previdência Social	EXERCÍCIO	100.
Receitas Previdenciárias (I)	EXERCÍCIO	200.
Despesas Previdenciárias (II)	EXERCÍCIO	350.
Resultado Previdenciário (I - II)	EXERCÍCIO	EXERCÍCIO
Regime Próprio de Previdência Social dos Servidores Públicos	EXERCÍCIO	EXERCÍCIO
Receitas Previdenciárias (IV)	EXERCÍCIO	EXERCÍCIO
Despesas Previdenciárias (V)	EXERCÍCIO	EXERCÍCIO
Resultado Previdenciário (IV - V)	EXERCÍCIO	EXERCÍCIO
<b>RECEITAS DA ALIENAÇÃO DE ATIVOS E APLICAÇÃO DOS RECURSOS</b>		
Receita de Capital Resultante da Alienação de Ativos	96.000,00	-96.000,00
Aplicação dos Recursos da Alienação de Ativos		
<b>DESPESAS COM AÇÕES E SERVIÇOS PÚBLICOS DE SAÚDE</b>		
	Valor Apurado Até o Bimestre	Límites Constitucionais Anuais
		Mínimo a Aplicar no Exercício
	4.023.668,20	15,00 †
Despesas Próprias com Ações e Serviços Públicos de Saúde		31,40 †

	Valor Apurado no Exercício Corrente
DESPESAS DE CARÁTER CONTINUADO DERIVADAS DE PPP	
Despesas de Caráter Continuoado Derivadas de PPP	
Total das Despesas / RCL (§)	§

FONTE: SISTEMA: Aspec Informatica - UNIDADE RESPONSÁVEL: Prefeitura Municipal de Jaguaribara - DATA DA EMISSÃO: 29/01/2016 - HORA DA EMISSÃO: 10:55:34



FRANCISCO HOLANDA GÓES.  
PREFEITO MUNICIPAL

CONASP COMISSÃO DE APOIOSORIA E PROC  
CONTÁBIL

