



Poder Executivo Municipal

PREFEITURA MUNICIPAL DE JAGUARIBARA

ESTADO DO CEARÁ

GABINETE DO PREFEITO

Ofício n.º 431 / 2015

Jaguaribara, 14 de dezembro de 2015.

FRANCISCO HOLANDA GUEDES, na qualidade de Prefeito Municipal de Jaguaribara, VEM, através deste, à presença de V. Exa., e, em cumprimento aos dispositivos da Lei de Responsabilidade Fiscal – Lei Complementar Nº 101/2000, REMETER, tempestivamente, o **Relatório Resumido da Execução Orçamentária – RREO**, relativo ao 5º (quinto) bimestre do exercício financeiro de 2015, conforme Portaria n.º 553 de 22/09/2014 - da Secretaria do Tesouro Nacional - STN.

Informa, ainda, que o referido Relatório foi **publicado no dia 30 de novembro de 2015**, através de afixação no ÁTRIO da Sede da Prefeitura Municipal de Jaguaribara e na INTERNET – www.jaguaribara.ce.gov.br, e www.conasp.com.br.

Sem mais para o momento, coloca-se à disposição para informações adicionais, e aproveita o ensejo para renovar protestos de estima e consideração.

Respeitosamente,

FRANCISCO HOLANDA GUEDES
Prefeito Municipal

RECEBIDO - SECRETARIA DE CONTAS DOS MUNICÍPIOS DO ESTADO DO CEARÁ
14/12/2015 14:54

Ao Exmo. Sr.
Dr. FRANCISCO DE PAULA ROCHA AGUIAR
Presidente do Tribunal de Contas dos Municípios
Estado do Ceará



Poder Executivo Municipal

PREFEITURA MUNICIPAL DE JAGUARIBARA

ESTADO DO CEARÁ

GABINETE DO PREFEITO

EDITAL DE PUBLICAÇÃO

O PREFEITO MUNICIPAL DE JAGUARIBARA, no uso de suas atribuições legais conferidas pelo Art. 28, inciso X, da Constituição do Estado do Ceará, Lei Orgânica Municipal, e art. 52, caput da Lei Complementar nº 101/2000, VEM, através deste, tempestivamente, publicar o RELATÓRIO RESUMIDO DA EXECUÇÃO ORÇAMENTÁRIA - RREO, relativo ao 5º (quinto) bimestre do exercício financeiro de 2015 no Flanelógrafo do Município de Jaguaribara, com fundamento na jurisprudência do Superior Tribunal de Justiça, conforme Decisão proferida no Recurso Especial Nº 105.232 (96/0056484-5/Ceará) e por meio eletrônico através do portal www.jaguaribara.ce.gov.br e www.conasp.com.br.

Jaguaribara, 30 de novembro de 2015.

FRANCISCO HOLANDA GUEDES
Prefeito Municipal

RELATÓRIO RESUMIDO DA EXECUÇÃO ORÇAMENTÁRIA
BALANÇO ORÇAMENTÁRIO
ORÇAMENTOS FISCAL E DA SEGURIDADE SOCIAL
5º bimestre de 2015 (Setembro a outubro)

Ceará
Governo Municipal de Jaguaribara
Consolidado

RREO - ANEXO I (LRF, Art. 52, inciso I, alínea 'a' e 'b' do inciso II e § 1o.)

R\$ 1,00

	PREVISÃO INICIAL	PREVISÃO ATUALIZADA	RECEITAS REALIZADAS			SALDO A REALIZAR (e-c)
			NO BIMESTRE (b)	% ATÉ O BIMESTRE (c)	% c/a	
RECEITAS (exceto intra-orçamentárias) (1)	26.000.000,00	26.000.000,00	3.126.198,35	12,02	17.703.027,52	68,09
RECEITAS CORRENTES	22.986.000,00	22.986.000,00	3.126.198,35	13,60	17.454.416,44	75,93
RECEITA TRIBUTÁRIA	748.000,00	748.000,00	205.002,71	27,41	648.844,55	86,74
Impostos	700.000,00	700.000,00	202.632,09	28,95	622.884,05	88,98
Taxas	48.000,00	48.000,00	2.370,62	4,94	25.960,50	54,08
RECEITA PATRIMONIAL	140.000,00	140.000,00	21.273,05	15,20	128.473,42	91,77
Recargas de valores mobiliários	140.000,00	140.000,00	21.273,05	15,20	128.473,42	91,77
TRANSFERÊNCIAS CORRENTES	22.075.200,00	22.075.200,00	2.892.272,79	13,10	16.652.988,97	75,44
Transferências intergovernamentais	21.955.200,00	21.955.200,00	2.892.272,79	13,17	16.652.988,97	75,85
Transferências de pessoas	10.000,00	10.000,00	0,00	0,00	0,00	0,00
Transferências de convênios	110.000,00	110.000,00	0,00	0,00	0,00	0,00
OUTRAS RECEITAS CORRENTES	24.800,00	24.800,00	7.649,80	30,85	24.109,50	97,22
Multa e juros de mora	2.000,00	2.000,00	0,00	0,00	287,90	14,40
Indenizações e restituições	5.800,00	5.800,00	4.196,31	72,38	7.101,65	122,44
Receita da dívida ativa	15.000,00	15.000,00	3.451,49	23,01	16.719,95	111,47
receitas correntes diversas	2.000,00	2.000,00	0,00	0,00	0,00	0,00
RECEITAS DE CAPITAL	3.012.000,00	3.012.000,00	0,00	0,00	248.601,08	8,25
ALIENAÇÃO DE BENS	0,00	0,00	0,00	0,00	96.000,00	0,00
Alienação de bens móveis	0,00	0,00	0,00	0,00	96.000,00	0,00
TRANSFERÊNCIAS DE CAPITAL	3.012.000,00	3.012.000,00	0,00	0,00	0,00	0,00
Transferências intergovernamentais	15.000,00	15.000,00	0,00	0,00	152.601,08	5,07
Transferências de convênios	2.997.000,00	2.997.000,00	0,00	0,00	74.499,68	496,66
RECEITAS (intra-orçamentárias) (II)	0,00	0,00	0,00	0,00	78.101,40	2,61
					0,00	0,00
SUBTOTAL DAS RECEITAS (III) = (1 + II)	26.000.000,00	26.000.000,00	3.126.198,35	12,02	17.703.027,52	68,09

OPERAÇÕES DE CRÉDITO / REFINANCIAMENTO (IV)
OPERAÇÕES DE CRÉDITO INTERNAS
Para refinanciamento da dívida mobiliária.

8.296.982,48

RELATÓRIO RESUMIDO DA EXECUÇÃO ORÇAMENTÁRIA
 BALANÇO ORÇAMENTÁRIO
 ORÇAMENTOS FISCAL E DA SEGURIDADE SOCIAL
 5º bimestre de 2015 (Setembro a outubro)

Para refinanciamento da dívida contratual										
OPERAÇÕES DE CRÉDITO EXTERNAS	-	-	-	-	-	-	-	-	-	-
Para refinanciamento da dívida mobiliária	-	-	-	-	-	-	-	-	-	-
Para refinanciamento da dívida contratual	-	-	-	-	-	-	-	-	-	-
SUBTOTAL COM REFINANCIAMENTO (V) = (III + IV)	26.000.000,00	26.000.000,00	3.216.198,35	12,02	17.703.017,52	68,09	8.296.982,48			
DÉFICIT (VI)	-	-	-	-	0,00	-	-	-	-	-
TOTAL (VII) = (V+VI)	26.000.000,00	26.000.000,00	3.216.198,35	12,02	17.703.017,52	68,09	8.296.982,48			
SALDOS DE EXERCÍCIOS ANTERIORES (utilizados para créditos adicionais)	-	-	-	-	0,00	-	-	-	-	-
Superávit financeiro	-	-	-	-	0,00	-	-	-	-	-
Reabertura de créditos adicionais	-	-	-	-	0,00	-	-	-	-	-

DESPESAS ORÇAMENTÁRIAS	DOTAÇÃO INICIAL (d)	DOTAÇÃO ATUALIZADA (e)	DESPESAS EMPENHADAS		SALDO (g)=(e-f)	DESPESAS LIQUIDADAS		SALDO (i)=(e-h)	DESPESAS PAGAS ATÉ O BIMESTRE (j)	INSCRITAS EM RESTOS A PAGAR NÃO PROCESSADOS (k)
			NO BIMESTRE	ATÉ O BIMESTRE (f)		NO BIMESTRE	ATÉ O BIMESTRE (h)			
DESPESAS (exceto fins orçamentárias)(VIII)	26.000.000,00	27.226.945,00	2.453.529,18	22.468.457,46	4.758.487,54	3.369.457,55	17.121.155,36	10.105.709,64	15.338.082,26	5.347.302,10
DESPESAS CORRENTES	21.967.500,00	25.334.382,50	2.446.195,18	21.422.805,05	3.908.377,45	3.308.173,88	16.698.829,01	8.632.353,49	14.958.130,01	4.723.976,04
pessoal e encargos so	31.060.760,00	14.771.195,00	1.019.318,39	13.128.251,90	1.642.943,10	2.295.798,44	11.409.050,82	3.362.144,18	10.499.315,85	1.779.201,08
juros e encargos de d	30.000,00	140.000,00	0,00	118.388,72	21.611,28	0,00	83.541,21	56.458,78	83.541,21	34.847,50
outras despesas corre	8.876.740,00	10.411.987,50	4.428.876,79	8.176.164,43	2.243.823,07	1.012.377,44	5.206.236,97	5.213.750,53	4.375.272,94	2.969.927,46
DESPESAS DE CAPITAL	3.932.500,00	1.794.762,50	7.334,00	1.045.652,41	750.110,09	61.281,67	422.326,15	1.373.436,15	379.982,25	623.326,06
Investimentos	3.732.500,00	1.595.762,50	7.334,00	857.515,59	738.246,91	42.662,68	324.561,14	1.271.201,36	282.187,04	532.954,45
Amortização de dívida	200.000,00	200.000,00	0,00	188.136,82	11.863,18	0,00	97.765,21	102.234,79	97.765,21	90.371,61
Reserva de contingênci	100.000,00	100.000,00	0,00	0,00	100.000,00	0,00	0,00	100.000,00	0,00	0,00
DESPESAS (intra-orçamentárias)(IX)	0,00	0,00	0,00	0,00	0,00	0,00	0,00	0,00	0,00	0,00

RELATÓRIO RESUMIDO DA EXECUÇÃO ORÇAMENTÁRIA
 BALANÇO ORÇAMENTÁRIO
 ORÇAMENTOS FISCAL E DA SEGURIDADE SOCIAL
 5º bimestre de 2015 (Setembro a outubro)

SUBTOTAL DAS DESPESAS (XII)=(VIII+IX)	26.000.000,00	27.226.945,00	2.453.529,18	22.468.457,46	4.758.487,54	3.369.457,55	17.121.155,36	10.105.789,64	15.338.092,26	5.347.302,10
AMORTIZAÇÃO DA DÍVIDA										
REFINANCIAMENTO (XI)										
AMORT. DA DÍVIDA INT.										
DÍVIDA MOBILIÁRIA										
OUTRAS DÍVIDAS										
AMORT. DA DÍVIDA EXT.										
DÍVIDA MOBILIÁRIA										
OUTRAS DÍVIDAS										
SUBTOTAL COM REFINANCIAMENTO (XIII)=(XI+XII)	26.000.000,00	27.226.945,00	2.453.529,18	22.468.457,46	4.758.487,54	3.369.457,55	17.121.155,36	10.105.789,64	15.338.092,26	5.347.302,10
SUPERÁVIT (XIII)	-	-	-	-	-	-	581.862,16	-	-	-
TOTAL (XIV)=(XIII+XII)	26.000.000,00	27.226.945,00	2.453.529,18	22.468.457,46	4.758.487,54	3.369.457,55	17.703.017,52	10.105.789,64	15.338.092,26	5.347.302,10

RECEITAS ORÇAMENTÁRIAS	PREVISÃO INICIAL	PREVISÃO ATUALIZADA (a)	RECEITAS REALIZADAS			SALDO A REALIZAR (e-c)
			NO BIMESTRE (b)	% b/a	ATÉ O BIMESTRE (c)	
RECEITAS (Intra-orçamentárias) (II)	0,00	0,00	0,00	0,00	0,00	0,00
RECEITAS CORRENTES	0,00	0,00	0,00	0,00	0,00	0,00
RECEITAS DE CAPITAL	0,00	0,00	0,00	0,00	0,00	0,00

DESPESAS INTRA-ORÇAMENTÁRIAS	DOTAÇÃO INICIAL (d)	DOTAÇÃO ATUALIZADA (e)	DESPESAS EMPENHADAS		SALDO (g)=(e-f)	DESPESAS LIQUIDADAS		SALDO (i)=(e-h)	DESPESAS PAGAS ATÉ O BIMESTRE (j)	ANULACÕES EM RESTOS A PAGAR NÃO PROCESSADOS (k)
			NO BIMESTRE	ATÉ O BIMESTRE (f)		NO BIMESTRE	ATÉ O BIMESTRE (h)			

DESPESAS (intra- orçamentárias) (CX)	0,00	0,00	0,00	0,00	0,00	0,00	0,00	0,00	0,00	0,00
DESPESAS CORRENTES	0,00	0,00	0,00	0,00	0,00	0,00	0,00	0,00	0,00	0,00
DESPESAS DE CAPITAL	0,00	0,00	0,00	0,00	0,00	0,00	0,00	0,00	0,00	0,00

FONTE: SISTEMA: Aspec Informática - UNIDADE RESPONSÁVEL: Prefeitura Municipal de Jaguaribara - DATA DA EMISSÃO: 30/11/2015 - HORA DA EMISSÃO: 15:17:37

NOTAS: (*) - No modelo do STM inexistiu coluna para reduções de dotação. Por este motivo, as reduções foram deduzidas na própria coluna de 'Créditos adicionais', motivo pelo qual esta coluna poderá conter valores negativos, não sendo portanto nenhum erro ser exibido valores negativos na coluna 'Créditos adicionais'.

FRANCISCO HOLANDA GEBRES
PREFEITO MUNICIPAL

CONASP CONTABILIDADE ASSESSORIA E PROC
CONTADOR

RREO - Anexo 2 (LRF, Art.52, inciso II, alínea "c")

R\$ 1,00

FUNÇÃO / SUBFUNÇÃO	DOTAÇÃO INICIAL	DOTAÇÃO ATUALIZADA	DESPESAS EMPENHADAS			DESPESAS LIQUIDADAS			SALDO (e) = (a-d)	
			NO BIMESTRE	ATÉ O BIMESTRE (b)	%	NO BIMESTRE	ATÉ O BIMESTRE (d)	%		
										(a)
DESPESAS (EXCETO INTRA-ORÇAMENTARIAS) (1)	26.000.000,00	27.226.945,00	2.453.329,18	22.468.457,46	100,00	4.758.487,54	3.389.457,55	17.121.155,36	62,88	10.105.789,64
LEGISLATIVA	1.050.000,00	1.050.000,00	13.400,00	938.391,72	4,17	113.608,28	76.776,88	686.209,79	4,01	363.790,21
Ação Legislativa	1.050.000,00	1.050.000,00	13.400,00	938.391,72	4,17	113.608,28	76.776,88	686.209,79	4,01	363.790,21
ADMINISTRAÇÃO	2.438.370,00	2.822.060,00	245.110,94	2.386.799,28	10,62	435.080,72	366.194,57	1.775.379,94	10,37	1.046.680,06
Defesa da ordem jurídica	69.000,00	52.940,00	0,00	38.240,00	0,17	14.700,00	6.800,00	34.240,00	0,20	18.700,00
Planejamento e orçamento	30.000,00	2.500,00	0,00	0,00	0,00	2.500,00	0,00	0,00	0,00	2.500,00
Administração Geral	2.134.370,00	2.589.970,00	235.762,19	2.205.518,13	9,82	384.451,87	341.406,30	1.679.834,25	9,52	960.135,75
Administração Financeira	62.000,00	50.000,00	0,00	39.420,00	0,18	10.580,00	6.200,00	32.603,33	0,19	17.396,67
Controle interno	83.000,00	58.000,00	0,00	49.000,00	0,22	9.000,00	10.038,67	48.342,67	0,28	9.657,33
60.000,00	68.650,00	0,00	9.348,75	54.621,15	0,24	14.028,85	1.749,60	30.535,69	0,18	38.290,31
ASSISTÊNCIA SOCIAL	1.161.000,00	1.283.710,00	201.981,59	1.044.247,14	4,85	239.482,86	350.236,95	733.971,13	4,29	549.737,87
Administração Geral	341.000,00	329.200,00	34.266,37	291.233,80	1,30	37.566,20	18.910,42	219.790,68	1,28	109.409,32
Assistência ao Idoso	15.000,00	30.500,00	7.566,28	29.174,53	0,13	1.325,47	5.766,28	26.726,53	0,16	3.773,47
Assistência ao Portador de D	0,00	3.000,00	0,00	0,00	0,00	3.000,00	0,00	0,00	0,00	3.000,00
Assistência à Criança e ao A	168.000,00	278.800,00	106.351,44	250.861,60	1,12	27.938,40	50.254,77	174.566,34	1,02	104.233,66
Assistência Comunitária	630.000,00	642.210,00	53.897,50	472.977,21	2,11	169.332,79	55.305,48	312.888,58	1,83	329.321,42
SAÚDE	6.306.780,00	7.089.730,00	929.852,55	6.239.681,86	27,77	838.048,14	933.082,01	4.676.450,23	27,31	2.421.279,77
Administração Geral	735.010,00	727.830,00	36.412,78	558.287,40	2,48	169.542,60	55.795,05	367.053,66	2,14	360.776,34
Atenção Básica	2.629.000,00	2.684.555,00	468.217,94	2.389.459,07	10,63	295.095,93	343.082,29	1.673.432,08	9,77	1.011.122,92
Assistência Hospitalar e Amb	2.760.750,00	3.492.695,00	424.407,50	3.186.383,84	14,18	306.111,16	506.759,54	2.537.521,79	14,82	955.173,21
SupORTE Profilático e Terapê	60.000,00	60.000,00	0,00	0,00	0,00	0,00	0,00	0,00	0,00	60.000,00
Vigilância Sanitária	322.000,00	332.650,00	414,33	306.551,55	0,47	27.098,45	17.445,13	98.442,70	0,57	34.207,30
EDUCAÇÃO	9.951.930,00	10.953.645,00	627.896,95	8.889.018,28	39,56	1.674.626,72	1.629.223,79	7.497.428,23	43,79	3.066.216,77
Administração Geral	457.000,00	609.105,00	428.426,91	558.953,68	2,49	50.151,32	111.501,97	387.994,96	2,27	221.110,04

FUNÇÃO / SUBFUNÇÃO	DOTAÇÃO INICIAL	DOTAÇÃO ATUALIZADA	DESPESAS EMPENHADAS			DESPESAS LIQUIDADAS			SALDO (e) = (a-d)	
			NO BIMESTRE	ATÉ O BIMESTRE (b)	%	NO BIMESTRE	ATÉ O BIMESTRE (d)	%		
										(c) = (a-b)
Ensino Fundamental	8.056.430,00	8.191.015,00	373.181,07	7.132.405,48	32,01	1.304.037,58	6.211.174,03	36,28	1.979.840,97	
Ensino Médio	150.000,00	217.200,00	78.383,12	155.832,66	0,69	61.367,34	36.652,03	90,609,89	0,53	126.590,11
Ensino Superior	60.000,00	40.000,00	0,00	0,00	0,00	40.000,00	0,00	0,00	0,00	40.000,00
Educação Infantil	1.027.000,00	1.124.870,00	13.898,73	827.924,59	3,68	296.445,41	136.543,58	731,069,73	4,27	393.800,27
Educação de Jovens e Adultos	197.000,00	360.705,00	33.717,12	133.157,07	0,39	227.547,98	40.508,63	76.579,62	0,45	284.125,38
Educação Especial	4.500,00	20.750,00	0,00	20.744,80	0,09	5,20	0,00	0,00	0,00	20.750,00
CULTURA	211.700,00	245.700,00	0,00	91.439,69	0,41	154.260,31	9.097,78	60.818,78	0,36	184.881,22
DIFUSÃO CULTURAL	211.700,00	245.700,00	0,00	91.439,69	0,41	154.260,31	9.097,78	60.818,78	0,36	184.881,22
DIREITOS DA CIDADANIA	65.000,00	104.000,00	0,00	93.960,96	0,42	10.039,04	9.128,66	38.983,14	0,23	65.016,86
Serviços urbanos	65.000,00	104.000,00	0,00	93.960,96	0,42	10.039,04	9.128,66	38.983,14	0,23	65.016,86
URBANISMO	1.992.500,00	2.197.680,00	394.399,31	1.958.187,20	8,72	239.302,80	166.320,43	1.078.806,29	6,30	1.118.883,71
Administração Geral	311.000,00	511.680,00	71.659,06	449.153,99	2,00	61.926,01	51.147,39	279.793,34	1,63	231.886,66
Infra Estrutura Urbana	280.000,00	50.300,00	0,00	0,00	0,00	50.300,00	0,00	0,00	0,00	50.300,00
Serviços urbanos	1.421.500,00	1.635.710,00	322.741,25	1.508.433,21	6,71	127.276,79	113.173,04	799.012,95	4,67	836.697,05
HABITAÇÃO	120.000,00	6.460,00	0,00	0,00	0,00	6.460,00	0,00	0,00	0,00	6.460,00
Habituação Urbana	120.000,00	6.460,00	0,00	0,00	0,00	6.460,00	0,00	0,00	0,00	6.460,00
SANEAMENTO	35.000,00	30.000,00	0,00	0,00	0,00	10.000,00	0,00	0,00	0,00	10.000,00
Saneamento Básico Urbano	35.000,00	30.000,00	0,00	0,00	0,00	10.000,00	0,00	0,00	0,00	10.000,00
GESTÃO AMBIENTAL	247.000,00	249.520,00	36.157,84	165.019,49	0,73	86.500,51	-7.719,37	85.137,55	0,50	164.382,45
Preservação e Conservação Am	25.000,00	25.000,00	0,00	0,00	0,00	25.000,00	0,00	0,00	0,00	25.000,00
Recursos Hídricos	222.000,00	224.520,00	36.157,84	163.019,49	0,73	61.500,51	-7.719,37	85.137,55	0,50	139.382,45
Ciência e Tecnologia	65.000,00	36.500,00	0,00	24.988,31	0,11	11.511,69	-1.738,72	11.430,58	0,07	25.069,42
Desenvolvimento Científico	35.000,00	35.500,00	0,00	24.988,31	0,11	10.511,69	-1.738,72	11.430,58	0,07	24.069,42
Difusão do Conhecimento Cient	30.000,00	1.000,00	0,00	0,00	0,00	1.000,00	0,00	0,00	0,00	1.000,00
AGRICULTURA	371.740,00	312.440,00	0,00	103.217,51	0,46	209.222,49	14.792,11	84.084,12	0,49	228.355,88
Abastecimento	145.000,00	134.800,00	0,00	102.867,51	0,46	31.932,49	14.792,11	83.734,12	0,49	51.065,88
Extensão Rural	165.740,00	117.340,00	0,00	0,00	0,00	117.340,00	0,00	0,00	0,00	117.340,00

REG - Anexo 2 (LRF, Art. 52, inciso II, alínea 'c')

R\$ 1,00

FUNÇÃO / SUBFUNÇÃO	DOTAÇÃO INICIAL	DOTAÇÃO ATUALIZADA	DESPESAS EMPENHADAS			SALDO (c) = (a-b)	DESPESAS LIQUIDADAS			SALDO (e) = (a-d)
			MÊS	BIMESTRE (b)	ATÉ O BIMESTRE (b)		MÊS	BIMESTRE (d)	ATÉ O BIMESTRE (d)	
Promoção da Produção Agropec	61.000,00	60.300,00	0,00	350,00	0,00	59.950,00	0,00	350,00	0,00	59.950,00
INDÚSTRIA	130.000,00	60.000,00	0,00	0,00	0,00	60.000,00	0,00	0,00	0,00	60.000,00
Promoção Industrial	130.000,00	60.000,00	0,00	0,00	0,00	60.000,00	0,00	0,00	0,00	60.000,00
COMÉRCIO E SERVIÇOS	367.000,00	145.700,00	0,00	5.840,00	0,03	139.860,00	0,00	5.840,00	0,03	139.860,00
Promoção Comercial	35.000,00	55.000,00	0,00	0,00	0,00	55.000,00	0,00	0,00	0,00	55.000,00
TURISMO	312.000,00	90.700,00	0,00	5.840,00	0,03	84.860,00	0,00	5.840,00	0,03	84.860,00
COMUNICAÇÕES	14.000,00	14.000,00	0,00	215,38	0,00	13.784,62	42,92	200,06	0,00	13.799,94
Telecomunicações	14.000,00	14.000,00	0,00	215,38	0,00	13.784,62	42,92	200,06	0,00	13.799,94
ENERGIA	50.000,00	23.790,00	0,00	0,00	0,00	23.790,00	0,00	0,00	0,00	23.790,00
Energia Elétrica	50.000,00	23.790,00	0,00	0,00	0,00	23.790,00	0,00	0,00	0,00	23.790,00
TRANSPORTE	454.000,00	185.300,00	0,00	1.179,38	0,01	184.120,62	194,52	994,55	0,01	184.305,35
Serviços urbanos	32.000,00	32.000,00	0,00	1.179,38	0,01	30.820,62	194,52	994,55	0,01	31.005,35
Transporte rodoviário	232.000,00	83.300,00	0,00	0,00	0,00	83.300,00	0,00	0,00	0,00	83.300,00
Transporte hidroviário	190.000,00	70.000,00	0,00	0,00	0,00	70.000,00	0,00	0,00	0,00	70.000,00
DESPORTE E LAZER	157.000,00	154.550,00	1.420,00	14.743,60	0,07	139.806,40	284,11	12.667,31	0,07	141.882,69
Desporto Comunitário	157.000,00	154.550,00	1.420,00	14.743,60	0,07	139.806,40	284,11	12.667,31	0,07	141.882,69
ENCOMENDAS ESPECIAIS	710.000,00	564.150,00	4.000,00	515.577,66	2,29	48.627,34	33.540,91	372.752,56	2,18	191.397,44
Serviço da Dívida Interna.	230.000,00	246.000,00	0,00	306.525,54	1,36	33.474,46	14.619,01	181.306,43	1,06	138.693,57
Outros Encargos Especiais	480.000,00	224.150,00	4.000,00	209.002,12	0,93	15.147,88	14.921,90	191.446,13	1,12	32.703,87
RESERVA DE CONTINGÊNCIA	300.000,00	300.000,00	0,00	0,00	0,00	100.000,00	0,00	0,00	0,00	100.000,00
RESERVA DE CONTINGÊNCIA	300.000,00	300.000,00	0,00	0,00	0,00	100.000,00	0,00	0,00	0,00	100.000,00
DESPESAS (LIMPA-ORÇAMENTARIAS) (II)	0,00	0,00	0,00	0,00	0,00	0,00	0,00	0,00	0,00	0,00
TOTAL (III) = (I + II)	26.000.000,00	27.226.945,00	2.433.529,18	22.468.457,46	100,00	4.758.487,54	3.369.457,55	17.121.155,36	62,88	10.105.789,64


RREO - Anexo 2 (LRF, Art. 52, inciso II, alínea 'c')

5º bimestre de 2015 (setembro a outubro)

R\$ 1,00

FUNÇÃO / SUBFUNÇÃO	DOTAÇÃO INICIAL	DOTAÇÃO ATUALIZADA (a)	DESPESAS EMPENHADAS		SALDO		DESPESAS LIQUIDADAS		SALDO (e) = (a-d)
			NO BIMESTRE	ATE O BIMESTRE (b)	% ((b)/total)	(c) = (a-b)	NO BIMESTRE	ATE O BIMESTRE (d)	

FONTE: SISTEMA: ASPEC Informática - Unidade Responsável: Prefeitura Municipal de Jaguaribara - DATA DA EMISSÃO: 30/11/2015 - HORA DA EMISSÃO: 15:18:19


 FRANCISCO HOLANDA GLEDSON
 CONASP CONTABILIZADOR, ASSESSORIA E PROC
 CIDADAO

RELATÓRIO RESUMIDO DA EXECUÇÃO ORÇAMENTÁRIA
DEMONSTRATIVO DA RECEITA CORRENTE LÍQUIDA
ORÇAMENTO FISCAL E DA SEGURIDADE SOCIAL
5º bimestre de 2015 (até Outubro)

Ceará
Governo Municipal de Jaguaribara
Consolidado
RREO - ANEXO 3 (LRF, Art.53, inciso I)

R\$ 1,00

ESPECIFICAÇÃO	EVOLUÇÃO DA RECEITA REALIZADA NOS ÚLTIMOS 12 MESES											
	Nov/2014	Dez/2014	Jan/2015	Fev/2015	Mar/2015	Abr/2015	Maio/2015	Jun/2015	Jul/2015	Ago/2015	Sep/2015	Out/2015
RECEITAS CORRENTES (I)	1.867.510,42	2.554.518,37	2.207.193,75	2.272.398,66	1.701.190,03	2.236.887,53	2.074.432,68	2.554.518,37	2.272.398,66	1.701.190,03	2.236.887,53	2.074.432,68
Receita tributária	41.642,59	114.899,76	37.948,56	52.990,63	27.296,46	35.822,22	121.764,89	41.642,59	52.990,63	27.296,46	35.822,22	121.764,89
IPTU	2.105,21	1.345,78	0,00	0,00	0,00	0,00	0,00	2.105,21	1.345,78	0,00	0,00	0,00
ISS	34.141,37	37.554,82	30.366,50	14.955,83	19.293,38	25.252,50	33.723,27	34.141,37	37.554,82	19.293,38	25.252,50	33.723,27
ITBI	716,80	1.150,00	700,00	466,15	560,00	2.981,00	767,00	716,80	466,15	560,00	2.981,00	767,00
IRRF	3.509,93	73.370,57	2.477,79	34.157,68	3.271,61	4.549,09	85.340,94	3.509,93	34.157,68	3.271,61	4.549,09	85.340,94
Outras receitas tributárias	1.169,28	1.478,59	4.904,27	3.410,97	4.171,47	3.039,63	1.933,68	1.169,28	3.410,97	4.171,47	3.039,63	1.933,68
Receita patrimonial	11.824,19	15.203,91	13.673,84	13.715,85	12.663,66	14.138,59	11.228,33	11.824,19	13.715,85	12.663,66	14.138,59	11.228,33
Transferências correntes	1.812.894,89	2.422.322,17	2.154.033,99	2.204.263,35	1.657.321,15	2.183.026,72	1.939.492,51	1.812.894,89	2.204.263,35	1.657.321,15	2.183.026,72	1.939.492,51
Cota-parte do FPM	796.599,80	1.281.255,91	980.032,87	999.839,87	728.236,49	785.960,14	966.511,72	796.599,80	999.839,87	728.236,49	785.960,14	966.511,72
Cota-parte do ICMS	296.992,62	328.937,44	239.694,23	213.699,67	222.226,22	225.304,48	217.149,90	296.992,62	213.699,67	222.226,22	225.304,48	217.149,90
Cota-parte do IPVA	5.516,26	3.397,66	46.242,98	90.570,60	33.176,80	35.712,70	28.633,18	5.516,26	90.570,60	33.176,80	35.712,70	28.633,18
Cota-parte do ITR	446,74	11.59	405,77	0,00	0,00	22,61	18,97	446,74	11.59	405,77	22,61	18,97
Transferências da LC 87/96	962,67	1.925,34	0,00	0,00	0,00	2.943,60	735,90	962,67	1.925,34	0,00	2.943,60	735,90
Transferências da LC 61/89	1.088,26	1.073,79	1.121,31	1.007,33	988,09	1.034,90	1.167,48	1.088,26	1.007,33	988,09	1.034,90	1.167,48
Transferências do Fundeb	483.781,11	527.551,99	522.760,73	751.245,97	474.074,83	916.048,98	423.546,34	483.781,11	751.245,97	474.074,83	916.048,98	423.546,34
Outras transferências correntes	277.508,43	278.168,45	364.436,10	147.899,91	198.618,72	215.999,31	301.729,02	277.508,43	147.899,91	198.618,72	215.999,31	301.729,02
Outras receitas correntes	1.148,78	2.092,53	1.027,36	1.428,83	3.908,76	3.900,00	1.946,95	1.148,78	1.428,83	3.908,76	3.900,00	1.946,95
DEDUÇÕES (II)	210.321,16	242.070,35	253.499,32	261.023,39	196.925,42	210.195,57	242.839,68	210.321,16	261.023,39	196.925,42	210.195,57	242.839,68
Ded. de receita para formação do Fundeb	220.371,16	242.070,35	253.499,32	261.023,39	196.925,42	210.195,57	242.839,68	220.371,16	261.023,39	196.925,42	210.195,57	242.839,68
RECEITA CORRENTE LÍQUIDA (III)=(I-II)	1.647.189,26	2.312.448,02	1.953.694,43	2.011.375,27	1.504.264,61	2.026.691,96	1.831.593,00	1.647.189,26	2.011.375,27	1.504.264,61	2.026.691,96	1.831.593,00

RREO - ANEXO 3 (LRF, Art.53, inciso I)

R\$ 1,00

ESPECIFICAÇÃO	EVOLUÇÃO DA RECEITA REALIZADA NOS ÚLTIMOS 12 MESES						TOTAL (ÚLTIMOS 12 MESES)	PREVISÃO ATUALIZADA EXERCÍCIO
	Jun/2015	Jul/2015	Ago/2015	Set/2015	Out/2015			
RECEITAS CORRENTES (I)	1.997.608,52	1.623.453,97	1.982.266,71	1.688.785,39	1.794.785,96	23.982.031,99	25.907.800,00	
Receita tributária	39.549,09	37.596,53	70.513,44	173.249,43	31.753,28	805.386,90	748.000,00	
IPTU	7.537,12	13.445,54	11.181,09	995,98	4.151,88	40.766,60	20.000,00	
ISS	22.361,27	37.633,88	52.927,11	41.337,74	25.583,87	375.131,54	320.000,00	
ITBI	2.853,37	500,00	972,00	3.740,00	500,00	15.406,32	10.000,00	
IRRF	4.448,35	4.374,47	3.655,02	125.533,69	784,93	345.474,07	350.000,00	
Outras receitas tributárias	2.348,98	2.002,66	1.778,22	1.638,02	232,60	28.608,37	48.000,00	
Receita patrimonial	15.479,34	14.007,08	12.443,68	10.948,80	10.324,25	155.501,52	140.000,00	
Transferências correntes	1.940.980,62	1.549.772,40	1.878.379,20	1.500.515,48	1.750.130,31	22.993.792,79	24.995.000,00	
Cota-parte do FPM	840.963,19	736.655,97	728.299,23	607.187,60	691.080,12	10.142.622,91	11.000.000,00	
Cota-parte do ICMS	232.863,03	220.507,94	231.144,35	250.105,89	231.790,33	2.910.416,10	3.350.000,00	
Cota-parte do IPVA	12.156,67	9.743,48	9.834,51	3.965,45	3.374,57	282.374,86	320.000,00	
Cota-parte do ITR	0,00	0,00	0,00	0,00	513,93	1.421,61	5.000,00	
Transferências da LC 87/96	735,90	735,90	735,90	735,90	735,90	10.247,01	12.000,00	
Transferências da LC 61/89	1.112,03	1.024,40	1.090,02	1.086,93	1.328,91	13.123,45	12.000,00	
Transferências do Fundeb	592.927,06	331.776,18	560.860,42	348.580,58	552.877,46	6.486.035,20	7.300.000,00	
Outras transferências correntes	260.222,74	249.328,53	346.414,77	288.853,13	268.427,09	3.147.605,20	3.096.000,00	
Outras receitas correntes	1.589,47	1.717,94	930,39	5.071,68	2.578,12	27.350,78	24.800,00	
DEDUÇÕES (II)	217.566,06	170.943,61	194.220,71	172.616,26	185.756,74	2.567.978,27	2.919.800,00	
Ded. de receita para formação do Fundeb	217.566,06	170.943,61	194.220,71	172.616,26	185.756,74	2.567.978,27	2.919.800,00	
RECEITA CORRENTE LÍQUIDA (III)=(I-II)	1.780.042,46	1.452.510,36	1.788.046,00	1.517.169,13	1.609.029,22	21.414.053,72	22.988.000,00	

FONTE: SISTEMA: ASPEC Informática - Unidade Responsável: Prefeitura Municipal de Jaguaribara - DATA DA EMISSÃO: 30/11/2015 - HORA DA EMISSÃO: 13:23:37


Ceará
Governo Municipal de Jaguaribara
Consolidado

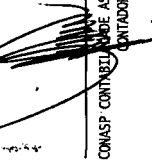
RREO - ANEXO 3 (LRF, Art. 53, inciso I)

RELATÓRIO RESUMIDO DA EXECUÇÃO ORÇAMENTÁRIA
DEMONSTRATIVO DA RECEITA CORRENTE LÍQUIDA
ORÇAMENTO FISCAL DA SEGURIDADE SOCIAL
5º bimestre de 2015 (até Outubro)

R\$ 1,00

CONASP
Pag.: 0003


FRANCISCO HOLANDA GUERÃES
PREFEITO MUNICIPAL


CONASP CONTABILIDADE ASSESSORIA E PROC
CONTADOR

3º bimestre de 2015 (Setembro a Outubro)

R\$ 1,00

REMO - ANEXO 4 (LRF, ART. 53, INCÍSO II)

RECEITAS PREVIDENCIÁRIAS	PREVISÃO INICIAL	PREVISÃO ATUALIZADA	RECEITAS REALIZADAS		TOTAL REC. PREVID. RPPS (III) = (I + II)	DESPESAS PREVIDENCIÁRIAS	DOTAÇÃO INICIAL	DOTAÇÃO ATUALIZADA	DESPESAS EMPENHADAS		DESPESAS LIQUIDADAS		INSCRITAS EM RESTOS A PAGAR NÃO PROCESSADAS	
			ATÉ O BIMESTRE	ANO ANTERIOR					ATÉ O BIMESTRE	ANO ANTERIOR	ATÉ O BIMESTRE	ANO ANTERIOR	ATÉ O BIMESTRE	ANO ANTERIOR
RECEITAS PREVIDENCIÁRIAS (Exceto intra-orç.) (I)	0,00	0,00	0,00	0,00	0,00									
RECEITAS CORRENTES	0,00	0,00	0,00	0,00	0,00									
RECEITAS DE CAPITAL	0,00	0,00	0,00	0,00	0,00									
RECEITAS PREVIDENCIÁRIAS (Intra-orç.) (II)	0,00	0,00	0,00	0,00	0,00									
TOTAL REC. PREVID. RPPS (III) = (I + II)	0,00	0,00	0,00	0,00	0,00									
DESPESAS PREVIDENCIÁRIAS														
DESP. PREV. - RPPS (Exceto intra-orç.) (IV)	0,00	0,00	0,00	0,00	0,00									
ADMINISTRAÇÃO PREVIDENCIÁRIA	0,00	0,00	0,00	0,00	0,00									
DESP. PREV. - RPPS (Intra-orç.) (V)	0,00	0,00	0,00	0,00	0,00									
TOTAL DESP. PREVID. RPPS (VI) = (IV + V) (Exceto Intra-)	0,00	0,00	0,00	0,00	0,00									
RESULTADO PREVIDENCIÁRIO (VII)=(III-VI)	0,00	0,00	-	-	0,00									
APORTE DE RECURSOS PARA O RPPS														

5º bimestre de 2015 (setembro a outubro)


RESERVA ORÇAMENTÁRIA DO RPPS	0,00	
	PERÍODO DE REFERÊNCIA	
BENS E DIREITOS DO RPPS	EXERCÍCIO ATUAL	EXERCÍCIO ANTERIOR
CAXA	0,00	0,00
BANCO COMTA MOVIMENTO	0,00	0,00
INVESTIMENTOS	0,00	0,00
OUTROS BENS E DIREITOS	0,00	0,00
RREO - ANEXO 4 (LRF, Art. 53, inciso IX)	R\$ 1,00	
RECEITAS PREVIDENCIÁRIAS	RECEITAS REALIZADAS	
	PREVISÃO INICIAL	PREVISÃO ATUALIZADA
RECEITAS CORRENTES (VIII)	0,00	0,00
RECEITAS DE CAPITAL (IX)	0,00	0,00
TOTAL REC. PREVID. RPPS (X) = (VIII + IX)	0,00	0,00
DESPESAS PREVIDENCIÁRIAS	RECEITAS REALIZADAS	
	PREVISÃO INICIAL	PREVISÃO ATUALIZADA
ADMINISTRAÇÃO (XI)	0,00	0,00
TOTAL DESP. PREVID. RPPS (XII) = (XI)	0,00	0,00
DESPESAS REALIZADAS		
DESPESAS EMPENHADAS		
	ATÉ O BIMESTRE ANTERIOR	ATÉ O BIMESTRE ATUAL
	0,00	0,00
DESPESAS LIQUIDADAS		
	ATÉ O BIMESTRE ANTERIOR	ATÉ O BIMESTRE ATUAL
	0,00	0,00
INSCRITAS EM RESTOS A PAGAR NÃO PROCESSADAS		
	EM EXERCÍCIO ANTERIOR	EM EXERCÍCIO ATUAL
	0,00	0,00

Ceará
Governo Municipal de Jaguaribara
Consolidado
ORÇAMENTO DA SEGURIDADE SOCIAL

RELATÓRIO RESUMIDO DA EXECUÇÃO ORÇAMENTÁRIA
DEMONST. DAS RECEITAS E DESPESAS PREVIDENCIÁRIAS
DO REGIME PRÓPRIO DOS SERVIDORES PÚBLICOS
3º bimestre de 2016 (setembro a outubro)

COMASP
Pag.: 0003

FONTE: SISTEMA: Aspec Informática - UNID RESPONSÁVEL: Prefeitura Municipal de Jaguaribara - DATA DA EMISSÃO: 30/11/2015 - HORA: 15:24:16


FRANCISCO HOLANDA GUEDES
PREFEITO MUNICIPAL


COMASP CONTÁBILIDADE, ACESSORIA E PROC
CONTADOR

	R\$ 1,00		
	S A L D O S		
	EM 31/DEZ/2014 (a)	EM JUL/15 a AGO/15 (b)	EM SET/15 a OUT/15 (c)
DÍVIDA FISCAL LÍQUIDA			
DÍVIDA CONSOLIDADA (I)	3.110.359,53	3.031.213,33	3.012.594,32
DEDUÇÕES (II)	0,00	0,00	0,00
disponibilidade de caixa bruta	2.453.133,28	1.730.591,08	1.444.044,21
demais haveres financeiros	216.972,03	206.636,24	206.714,84
(-) Restos a pagar processados (exceto precatórios)	3.773.813,43	3.360.628,53	3.497.689,70
DÍVIDA CONSOLIDADA LÍQUIDA (III) = (I - II)	3.110.359,53	3.031.213,33	3.012.594,32
RECEITAS DE PRIVATIVAÇÕES (IV)	0,00	0,00	0,00
PASSIVOS RECONHECIDOS (V)	0,00	0,00	0,00
DÍVIDA FISCAL LÍQUIDA (VI) = (III + IV - V)	3.110.359,53	3.031.213,33	3.012.594,32
RESULTADO NOMINAL			
	PERÍODO DE REFERÊNCIA		
	NO BIMESTRE (c-b)	ATÉ BIMESTRE (c-a)	
VALOR	-18.619,01	-97.765,21	
DISCRIMINAÇÃO DA META FISCAL			VALOR CORRENTE
META DO RESULTADO NOMINAL FIXADA NO ANEXO DE METAS FISCAIS DA LDO PARA O EXERCÍCIO DE REFERÊNCIA			-2.665.578,95

REGIME PREVIDENCIÁRIO

	S A L D O S		
	EM	EM	EM
	31/DEZ/2014 (a)	JUL/15 a AGO/15 (b)	SET/15 a OUT/15 (c)
DÍVIDA FISCAL LÍQUIDA PREVIDENCIÁRIA			
DÍVIDA CONSOLIDADA PREVIDENCIÁRIA (VII)			
Passivo atuarial	0,00	0,00	0,00
Demais dívidas	0,00	0,00	0,00
DENÚNCIAS (VIII)	0,00	0,00	0,00
Disponibilidade de caixa bruta	0,00	0,00	0,00
Investimentos	0,00	0,00	0,00
Demais haveres financeiros	0,00	0,00	0,00
(-) Restos a pagar processados	0,00	0,00	0,00
DÍVIDA CONSOLIDADA LÍQUIDA PREVIDENCIÁRIA (IX) = (VII - VIII)	0,00	0,00	0,00
PASSIVOS RECONHECIDOS (X)	0,00	0,00	0,00
DÍVIDA FISCAL LÍQUIDA PREVIDENCIÁRIA (XI) = (IX - X)	0,00	0,00	0,00

FONTE: SISTEMA: Aspect Informática - UNIDADE RESPONSÁVEL: Prefeitura Municipal de Jaguaribara - DATA DA EMISSÃO: 30/11/2015 - HORA DA EMISSÃO: 15:28:33

Nota - O valor do item 'II' somente será preenchido se for positivo.

- Optou-se por considerar tanto os restos a pagar processados quanto as despesas orçamentárias processadas do período para a


linha (-) Restos a Pagar Processados dos quadros da Divisão Fiscal Líquida e Previdenciária.

- O valor do item 'VIII' somente será preenchido se for positivo.

RELATÓRIO RESUMIDO DA EXECUÇÃO ORÇAMENTÁRIA
DEMONSTRATIVO DO RESULTADO NOMINAL
ORÇAMENTOS FISCAL E DA SEGURIDADE SOCIAL
5º bimestre de 2016 (Setembro a outubro)



FRANCISCO HOLANDA GUEIROS,
PREFEITO MUNICIPAL



COMASP CONTABILIDADE, ASSESSORIA E PROC
CONTADOR

RREO - ANEXO 6 (LRF, Art 53, Inciso III)

R\$ 1,00

	PREVISÃO ATUALIZADA	RECEITAS REALIZADAS	
		ATÉ O BIMESTRE	ATÉ O BIMESTRE ANO ANTERIOR
RECEITAS PRIMÁRIAS			
RECEITAS PRIMÁRIAS CORRENTES (I)	22.848.000,00	17.325.943,02	16.599.382,24
Recarga tributária			
IPTU	748.000,00	648.844,55	690.019,15
ISS	20.000,00	37.315,61	33.335,62
ITBI	320.000,00	303.435,35	285.071,04
ITRIRF	10.000,00	13.539,52	10.538,40
Outras receitas tributárias	350.000,00	268.593,57	330.199,06
Outras receitas tributárias	48.000,00	25.960,50	30.935,03
Recarga patrimonial líquida	0,00	0,00	0,00
Recarga patrimonial	140.000,00	128.473,42	116.438,69
(-) Aplicações financeiras	140.000,00	128.473,42	116.438,69
Transferências correntes	22.075.200,00	16.652.888,97	15.881.253,31
Conta-parte do FPM	8.800.000,00	6.474.718,25	6.021.539,62
Conta-parte do IOPS	2.880.000,00	1.827.195,55	2.114.510,94
Conta-parte do IPVA	176.000,00	219.122,62	162.698,15
Convênios	110.000,00	0,00	0,00
Outras transferências correntes	10.309.200,00	8.131.952,45	7.581.976,60
Demais receitas correntes	24.800,00	24.109,50	28.237,78
Dívida ativa	15.000,00	16.719,95	17.968,58
Diversas receitas correntes	9.800,00	7.389,55	10.269,20
RECEITAS DE CAPITAL (II)	3.012.000,00	248.601,08	1.439.738,10
Operações de crédito (III)	0,00	0,00	0,00
Amortização de empréstimos (IV)	0,00	0,00	0,00
Alienação de bens (V)	0,00	0,00	0,00
Transferências de capital	3.012.000,00	96.000,00	1.439.738,10
Convênios	2.997.000,00	78.101,40	868.290,73
Outras transferências de capital	15.000,00	74.499,68	570.447,37
RECEITAS PRIMÁRIAS DE CAPITAL (VI)= (II - III - IV - V)	3.012.000,00	157.601,08	1.439.738,10
RECEITA PRIMÁRIA TOTAL (VII)= (I + VI)	25.860.000,00	17.478.544,10	18.039.120,34

DESPESAS PRIMÁRIAS	DOTAÇÃO	DESPESAS EMPENHADAS				DESPESAS LIQUIDADAS			
		ATÉ O BIMESTRE		ATÉ O BIMESTRE		ATÉ O BIMESTRE		ATÉ O BIMESTRE	
		EXERCÍCIO ATUAL	EXERCÍCIO ANTERIOR	EXERCÍCIO ATUAL	EXERCÍCIO ANTERIOR	EXERCÍCIO ATUAL	EXERCÍCIO ANTERIOR	EXERCÍCIO ATUAL	EXERCÍCIO ANTERIOR
DESPESAS CORRENTES (VIII)	25.331.182,50	21.422.805,05	21.370.464,88	16.698.829,01	16.256.275,92				
Pessoal e encargos sociais	14.771.195,00	13.128.251,90	13.579.781,20	11.409.050,82	10.633.495,31				
Juros e encargos da dívida (IX)	140.000,00	118.388,72	23.334,91	83.541,22	19.650,75				
Outras despesas correntes	10.419.987,50	8.176.164,43	7.767.348,77	5.206.236,97	5.603.129,86				
DESPESAS PRIMÁRIAS CORRENTES (X) = (VIII - IX)	25.191.182,50	21.304.416,33	21.347.129,97	16.615.287,79	16.236.625,17				
DESPESAS DE CAPITAL (XI)	1.195.762,50	1.045.652,41	1.817.784,99	422.326,35	345.706,12				
Investimentos	1.395.762,50	857.515,59	1.658.390,79	324.561,14	208.872,34				
Inversões financeiras	0,00	0,00	0,00	0,00	0,00				
Concessão de empréstimos (XII)	0,00	0,00	0,00	0,00	0,00				
Aquisição de título de capital já integralizado (XIII)	0,00	0,00	0,00	0,00	0,00				
Amortização de dívida (XIV)	200.000,00	188.136,82	159.394,20	97.765,21	136.833,76				
DESPESAS PRIMÁRIAS DE CAPITAL (XV) = (XI - XII - XIII - XIV)	1.195.762,50	857.515,59	1.658.390,79	324.561,14	208.872,34				
Reserva de contingência (XVI)	100.000,00	0,00	0,00	0,00	0,00				
Reserva do RPPS (XVII)	0,00	0,00	0,00	0,00	0,00				
DESPESA PRIMÁRIA TOTAL (XVIII) = (X + XV + XVI + XVII)	26.886.945,00	22.351.981,92	23.005.520,76	16.939.848,93	16.445.497,51				
RESULTADO PRIMÁRIO (XIX) = (VII - XVIII)	-1.026.945,00	-	-	538.695,17	1.593.622,83				
SALDOS DE EXERCÍCIOS ANTERIORES	-	-	-	-	-				
DISCIONAMÊNTO DA META FISCAL				VALOR CORRENTE					
META DE RESULTADO PRIMÁRIO FOMAR NO ANEXO DE METAS FISCAIS DA LOO PARA O EXERCÍCIO DE REFERÊNCIA				437.400,00					

RELATÓRIO RESUMIDO DE EXECUÇÃO ORÇAMENTÁRIA
DEMONSTRATIVO DO RESULTADO PRIMÁRIO
ORÇAMENTOS FISCAL E DA SEGURIDADE SOCIAL
5º bimestre de 2015 (setembro a outubro)

FORNTE: SISTEMA: ASPEC Informática - UNIDADE RESPONSÁVEL: Prefeitura Municipal de Jaguaribara - DATA DA EMISSÃO: 30/11/2015 - HORA DA EMISSÃO: 15:32:02



FRANCISCO HOLANDA SIQUEIRA
PREFEITO MUNICIPAL



CONASP CONTABILIDADE-ASSESSORIA E PROC.
CONTADOR

ORÇAMENTOS FISCAL E DA SEGURIDADE SOCIAL
 5º bimestre de 2015 (Setembro a Outubro)
 R\$ 1,00

REDO - ANEXO 7 (LRF, Art. 53, inciso V)

PODER / ÓRGÃO	RESTOS A PAGAR PROCESSADOS					
	INSCRITOS			PAGOS (c)	CANCELADOS (d)	A PAGAR (e)=(a+b+c-d)
	EM EXERCÍCIO ANTERIORES (a)	EM 31 DE DEZ. EXERC. ANTERIOR (b)				
EXECUTIVO	1.201.148,03	2.572.665,40	2.067.929,35	0,00	1.705.884,08	
INTRA-ORÇAMENTÁRIO (1)	1.201.148,03	2.572.665,40	2.067.929,35	0,00	1.705.884,08	
2008-FUNDO MUNICIPAL DE EDUCAÇÃO	0,00	0,00	0,00	0,00	0,00	
2009-SECRETARIA DO TRABALHO E AÇÃO SOCIAL	957,31	0,00	0,00	0,00	957,31	
2010-GABINETE DO PREFEITO	517,36	0,00	0,00	0,00	517,36	
2010-SEC. DA INFRA-ESTRUTURA E URBANISMO	23.929,47	0,00	0,00	0,00	23.929,47	
2010-SECRETARIA DE SAÚDE	8.322,82	0,00	0,00	0,00	8.322,82	
2010-FUNDO MUNICIPAL DE SAÚDE	14.474,75	0,00	0,00	0,00	14.474,75	
2010-SECRETARIA DA EDUCAÇÃO BÁSICA - SED	11.092,28	0,00	0,00	0,00	11.092,28	
2010-FUNDO MUNICIPAL DE EDUCAÇÃO-F.M.E.	1.170,20	0,00	0,00	0,00	1.170,20	
2010-SECRETARIA DA ASSISTÊNCIA SOCIAL -	231,03	0,00	0,00	0,00	231,03	
2010-FUNDO MUNICIPAL DE ASSISTÊNCIA SOCIAL	1.135,45	0,00	0,00	0,00	1.135,45	
2010-SEC. PLANO, ADMINISTRAÇÃO E FINANÇ.	10.013,44	0,00	0,00	0,00	10.013,44	
2010-SECRETARIA DA JUVENTUDE E DA CULTUR	5.042,40	0,00	0,00	0,00	5.042,40	
2010-GABINETE DO PREFEITO	4.183,18	0,00	0,00	0,00	4.183,18	
2011-SEC. DA INFRA-ESTRUTURA E URBANISMO	286.541,85	0,00	0,00	0,00	286.541,85	
2011-SEC.DE AGRICULTURA, MEIO AMB.E REC.	31.857,26	0,00	0,00	0,00	31.857,26	
2011-SECRETARIA DE SAÚDE	2.223,11	0,00	0,00	0,00	2.223,11	
2011-FUNDO MUNICIPAL DE SAÚDE	59.301,39	0,00	0,00	0,00	59.301,39	
2011-SECRETARIA DA EDUCAÇÃO BÁSICA - SED	16.992,65	0,00	0,00	0,00	16.992,65	
2011-FUNDO DE MANUTENÇÃO EDUCACIONAL-BASICO-FU	6.597,81	0,00	0,00	0,00	6.597,81	
2011-FUNDO MUNICIPAL DE EDUCAÇÃO-F.M.E.	7.146,69	0,00	0,00	0,00	7.146,69	
2011-SECRETARIA DA ASSISTÊNCIA SOCIAL -	6.796,41	0,00	0,00	0,00	6.796,41	
2011-FUNDO MUNICIPAL DE ASSISTÊNCIA SOCIAL	3.850,07	0,00	0,00	0,00	3.850,07	

RREO - ANEXO 7 (LRF, Art. 53, inciso V)

PODER / ÓRGÃO	RESTOS A PAGAR PROCESSADOS										
	INSOLUTOS					CANCELADOS					A PAGAR
	EM EXERCÍCIOS ANTERIORES	EM 31 DE DEZ. EXERC. ANTERIOR	PAGOS	CANCELADOS	A PAGAR	EM EXERCÍCIOS ANTERIORES	EM 31 DE DEZ. EXERC. ANTERIOR	PAGOS	CANCELADOS	A PAGAR	
(a)	(b)	(c)	(d)	(e)=(a+b+c+d)	(a)	(b)	(c)	(d)	(e)=(a+b+c+d)		
2011-SEC. PLANEJ., ADMINISTRAÇÃO E FINANÇAS	38.976,08	0,00	0,00	0,00	38.976,08	0,00	0,00	0,00	0,00	38.976,08	
2011-SECRETARIA DA JUVENTUDE E DA CULTUR	2.586,05	0,00	0,00	0,00	2.586,05	0,00	0,00	0,00	0,00	2.586,05	
2011-SECRETARIA DE DESPORTO	10.377,02	0,00	0,00	0,00	10.377,02	0,00	0,00	0,00	0,00	10.377,02	
2012-GABINETE DO PREFEITO	30.976,87	0,00	0,00	0,00	30.976,87	0,00	0,00	0,00	0,00	30.976,87	
2012-SEC. DA INFRA-ESTRUTURA E URBANISMO	139.817,26	0,00	0,00	0,00	139.817,26	0,00	0,00	0,00	0,00	139.817,26	
2012-SEC. DE AGRICULTURA, MEIO AMBI. E REC.	20.758,16	0,00	0,00	0,00	20.758,16	0,00	0,00	0,00	0,00	20.758,16	
2012-SECRETARIA DE SAÚDE	18.104,66	0,00	0,00	0,00	18.104,66	0,00	0,00	0,00	0,00	18.104,66	
2012-FUNDO MUNICIPAL DE SAÚDE	67.395,18	0,00	0,00	0,00	67.395,18	0,00	0,00	0,00	0,00	67.395,18	
2012-SECRETARIA DA EDUCAÇÃO BÁSICA - SED	50.166,93	0,00	0,00	0,00	50.166,93	0,00	0,00	0,00	0,00	50.166,93	
2012-FUNDO DE MAN. DES. EDUCAÇÃO BÁSICA-FU	40.911,43	0,00	0,00	0,00	40.911,43	0,00	0,00	0,00	0,00	40.911,43	
2012-FUNDO MUNICIPAL DE EDUCAÇÃO-F.M.E.	67.589,81	0,00	0,00	0,00	67.589,81	0,00	0,00	0,00	0,00	67.589,81	
2012-SECRETARIA DA ASSISTÊNCIA SOCIAL -	42.632,33	0,00	0,00	0,00	42.632,33	0,00	0,00	0,00	0,00	42.632,33	
2012-FUNDO MUNICIPAL DE ASSISTÊNCIA SOCI	29.788,65	0,00	0,00	0,00	29.788,65	0,00	0,00	0,00	0,00	29.788,65	
2012-SEC. PLANEJ., ADMINISTRAÇÃO E FINANÇAS	62.282,74	0,00	0,00	0,00	62.282,74	0,00	0,00	0,00	0,00	62.282,74	
2012-SECRETARIA DA JUVENTUDE E DA CULTUR	20.786,75	0,00	0,00	0,00	20.786,75	0,00	0,00	0,00	0,00	20.786,75	
2012-SECRETARIA DO TURISMO	2.150,00	0,00	0,00	0,00	2.150,00	0,00	0,00	0,00	0,00	2.150,00	
2012-SECRETARIA DE DESPORTO	1.709,87	0,00	0,00	0,00	1.709,87	0,00	0,00	0,00	0,00	1.709,87	
2013-Gabinete do Prefeito	0,30	0,00	0,00	0,00	0,30	0,00	0,00	0,00	0,00	0,30	
2013-Sec. da Infra-estrutura e Urbanismo	6.437,79	0,00	279,08	0,00	6.437,79	0,00	279,08	0,00	0,00	6.437,79	
2013-Sec. de Agricultura, Meio Amb. e Rec.	300,00	0,00	0,00	0,00	300,00	0,00	0,00	0,00	0,00	300,00	
2013-Secretaria de Saúde	23.403,62	0,00	3.500,00	0,00	19.903,62	0,00	3.500,00	0,00	0,00	19.903,62	
2013-Fundo Municipal de Saúde	17.137,08	0,00	0,00	0,00	17.137,08	0,00	0,00	0,00	0,00	17.137,08	
2013-Secretaria da Educação Básica - Sed	9.554,84	0,00	0,00	0,00	9.554,84	0,00	0,00	0,00	0,00	9.554,84	
2013-Fundo Municipal de Educação-F.M.E.	508,98	0,00	0,00	0,00	508,98	0,00	0,00	0,00	0,00	508,98	
2013-Fundo Municipal de Assistência Soci	850,00	0,00	0,00	0,00	850,00	0,00	0,00	0,00	0,00	850,00	
2013-Sec. Planej., Administração e Finanç	11.209,80	0,00	0,00	0,00	11.209,80	0,00	0,00	0,00	0,00	11.209,80	

RNEO - ANEXO 7 (LRF, Art. 53, inciso V)

PODER / ÓRGÃO	RESTOS A PAGAR PROCESSADOS					
	INSCRITOS		PAGOS (c)	CANCELADOS (d)	A PAGAR (e)=(a+b-c-d)	
	EM EXERCÍCIOS EM 31 DE DEZ. ANTERIORES	EXERC. ANTERIOR (b)				
(a)	(b)	(c)	(d)	(e)		
2013-Secretaria da Juventude e da Cultura	127,82	0,00	0,00	0,00	0,00	127,82
2013-Secretaria do Turismo	2.000,00	0,00	0,00	0,00	0,00	2.000,00
2014-Cabinete do Prefeito	0,00	58.097,07	53.959,97	0,00	0,00	4.137,10
2014-sec. Planej., Administração e Financ.	0,00	181.782,45	163.518,42	0,00	0,00	18.264,03
2014-sec.de Agricultura, Meio Amb.e Rec.	0,00	46.353,35	22.820,36	0,00	0,00	23.532,99
2014-sec. de Infra-Estrutura e Urbanismo	0,00	236.938,04	116.801,21	0,00	0,00	120.136,83
2014-sec. Resenv.Econ., Turismo, Aquic.e	0,00	13.508,08	13.508,08	0,00	0,00	0,00
2014-Fundo Municipal de Saúde	0,00	808.946,35	603.622,66	0,00	0,00	205.323,69
2014-Fundo Municipal de Educação-PNE	0,00	566.894,64	475.942,58	0,00	0,00	90.952,06
2014-Fundo de Man.pec.Educação Básica-FU	0,00	536.812,23	499.835,69	0,00	0,00	36.976,54
2014-Secretaria da Assistência Social -	0,00	51.566,93	45.852,58	0,00	0,00	6.714,35
2014-Fundo Municipal de Assistência Soci	0,00	13.564,93	13.564,92	0,00	0,00	0,01
2014-sec. de Cultura, Desporto e Juvent	0,00	57.201,33	54.723,80	0,00	0,00	2.477,53
Legislativo	0,00	0,00	0,00	0,00	0,00	0,00
2014-Câmara Municipal de Jaguaribara	0,00	0,00	0,00	0,00	0,00	0,00
Judiciário	0,00	0,00	0,00	0,00	0,00	0,00
Ministério Público	0,00	0,00	0,00	0,00	0,00	0,00
RESTOS A PAGAR (INTRA-ORÇAMENTÁRIO (II))	0,00	0,00	0,00	0,00	0,00	0,00
TOTAL (III)=(C)+(II)	1.201.148,03	2.572.665,40	2.067.979,35	0,00	0,00	1.705.884,08

REDO - ANEXO 7 (LRF, Art 53, inciso V)

PODER / ÓRGÃO	RESTOS A PAGAR NÃO PROCESSADOS									
	INSCRITOS		EM EXERCÍCIOS EM 31 DE DEZ. ANTERIORES	EXERC. ANTERIOR	LIQUIDADOS	PAGOS	CANCELADOS	A PAGAR	(f)=(a+b-c-e)	
	(a)	(b)								
RESTOS A PAGAR (EXCETO INTRA-ORÇAMENTÁRIO (1))	1.085.894,57	1.528.426,75	1.155.910,34	1.149.905,53	63.482,43	1.394.928,55				
EXECUTIVO	1.085.894,57	1.524.426,75	1.151.910,34	1.145.905,53	63.482,43	1.394.928,55				
2009-FUNDO MUNICIPAL DE EDUCAÇÃO	37.357,12	0,00	0,00	0,00	0,00	0,00	0,00	0,00	0,00	0,00
2009-SECRETARIA DO TRABALHO E AÇÃO SOCIAL	0,00	0,00	0,00	0,00	0,00	0,00	0,00	0,00	0,00	957,31
2010-GABINETE DO PREFEITO	0,00	0,00	0,00	0,00	0,00	0,00	0,00	0,00	0,00	517,36
2010-SEC. DA INFRA-ESTRUTURA E URBANISMO	0,00	0,00	0,00	0,00	0,00	0,00	0,00	0,00	0,00	23.929,47
2010-SECRETARIA DE SAÚDE	0,00	0,00	0,00	0,00	0,00	0,00	0,00	0,00	0,00	8.372,82
2010-FUNDO MUNICIPAL DE SAÚDE	0,00	0,00	0,00	0,00	0,00	0,00	0,00	0,00	0,00	14.474,75
2010-SECRETARIA DA EDUCAÇÃO BÁSICA - SED	0,00	0,00	0,00	0,00	0,00	0,00	0,00	0,00	0,00	11.092,28
2010-FUNDO MUNICIPAL DE EDUCAÇÃO-F.M.E.	0,00	0,00	0,00	0,00	0,00	0,00	0,00	0,00	0,00	1.170,20
2010-SECRETARIA DA ASSISTÊNCIA SOCIAL -	0,00	0,00	0,00	0,00	0,00	0,00	0,00	0,00	0,00	231,03
2010-FUNDO MUNICIPAL DE ASSISTÊNCIA SOCIAL	0,00	0,00	0,00	0,00	0,00	0,00	0,00	0,00	0,00	1.135,45
2010-SEC. PLANEJ., ADMINISTRAÇÃO E FINANÇ.	0,00	0,00	0,00	0,00	0,00	0,00	0,00	0,00	0,00	10.013,44
2010-SECRETARIA DA JUVENTUDE E DA CULTUR	0,00	0,00	0,00	0,00	0,00	0,00	0,00	0,00	0,00	5.042,40
2011-GABINETE DO PREFEITO	0,00	0,00	0,00	0,00	0,00	0,00	0,00	0,00	0,00	4.183,18
2011-SEC. DA INFRA-ESTRUTURA E URBANISMO	334.902,62	0,00	0,00	0,00	0,00	0,00	0,00	0,00	0,00	286.541,85
2011-SEC.DE AGRICULTURA, MEIO AMB.E REC.	0,00	0,00	0,00	0,00	0,00	0,00	0,00	0,00	0,00	31.857,26
2011-SECRETARIA DE SAÚDE	0,00	0,00	0,00	0,00	0,00	0,00	0,00	0,00	0,00	2.723,11
2011-FUNDO MUNICIPAL DE SAÚDE	0,00	0,00	0,00	0,00	0,00	0,00	0,00	0,00	0,00	58.301,39
2011-SECRETARIA DA EDUCAÇÃO BÁSICA - SED	0,00	0,00	0,00	0,00	0,00	0,00	0,00	0,00	0,00	16.992,65
2011-FUNDO DE MANUTEN. EDUCAÇÃO BÁSICA-FU	0,00	0,00	0,00	0,00	0,00	0,00	0,00	0,00	0,00	6.567,81
2011-FUNDO MUNICIPAL DE EDUCAÇÃO-F.M.E.	0,00	0,00	0,00	0,00	0,00	0,00	0,00	0,00	0,00	7.146,69
2011-SECRETARIA DA ASSISTÊNCIA SOCIAL -	0,00	0,00	0,00	0,00	0,00	0,00	0,00	0,00	0,00	6.798,41
2011-FUNDO MUNICIPAL DE ASSISTÊNCIA SOCIAL	0,00	0,00	0,00	0,00	0,00	0,00	0,00	0,00	0,00	3.850,07

RREO - ANEXO 7 (LRF, Art 53, inciso V)

PODER / ÓRGÃO	RESTOS A PAGAR NÃO PROCESSADOS									
	INSCRITOS					CANCELADOS				
	EM EXERCÍCIOS ANTERIORES	EM 31 DE DEZ. EXERC. ANTERIOR	LIQUIDADOS	PAGOS	CANCELADOS	A PAGAR				
(a)	(b)	(c)	(d)	(e)	(f)	(g)	(h)	(i)	(j)	(k)
2011-SEC. PLANEJ., ADMINISTRAÇÃO E FINANÇ	0,00	0,00	0,00	0,00	0,00	0,00	0,00	0,00	0,00	38.976,08
2011-SECRETARIA DA JUVENTUDE E DA CULTUR	0,00	0,00	0,00	0,00	0,00	0,00	0,00	0,00	0,00	2.586,05
2011-SECRETARIA DE DESPORTO	0,00	0,00	0,00	0,00	0,00	0,00	0,00	0,00	0,00	10.377,02
2012-CABINETE DO PREFEITO	0,00	0,00	0,00	0,00	0,00	0,00	0,00	0,00	0,00	10.976,87
2012-SEC. DA INFRA-ESTRUTURA E URBANISMO	144.512,65	0,00	80.247,95	80.247,95	0,00	0,00	0,00	0,00	0,00	59.569,31
2012-SEC.DE AGRICULTURA, MEIO AMB.E REC.	0,00	0,00	0,00	0,00	0,00	0,00	0,00	0,00	0,00	20.758,15
2012-SECRETARIA DE SAÚDE	0,00	0,00	0,00	0,00	0,00	0,00	0,00	0,00	0,00	18.104,66
2012-FUNDO MUNICIPAL DE SAÚDE	0,00	0,00	0,00	0,00	0,00	0,00	0,00	0,00	0,00	67.395,18
2012-SECRETARIA DA EDUCAÇÃO BÁSICA - SED	0,00	0,00	0,00	0,00	0,00	0,00	0,00	0,00	0,00	50.566,93
2012-FUNDO DE MAN.DES. EDUCAÇÃO BÁSICA-FU	0,00	0,00	0,00	0,00	0,00	0,00	0,00	0,00	0,00	40.911,43
2012-FUNDO MUNICIPAL DE EDUCAÇÃO-F. M.E.	37.013,38	0,00	15.936,60	15.936,60	0,00	0,00	0,00	0,00	0,00	51.633,01
2012-SECRETARIA DA ASSISTÊNCIA SOCIAL -	0,00	0,00	0,00	0,00	0,00	0,00	0,00	0,00	0,00	42.632,33
2012-FUNDO MUNICIPAL DE ASSISTÊNCIA SOCI	0,00	0,00	0,00	0,00	0,00	0,00	0,00	0,00	0,00	29.788,65
2012-SEC. PLANEJ., ADMINISTRAÇÃO E FINANÇ	0,00	0,00	0,00	0,00	0,00	0,00	0,00	0,00	0,00	62.382,74
2012-SECRETARIA DA JUVENTUDE E DA CULTUR	0,00	0,00	0,00	0,00	0,00	0,00	0,00	0,00	0,00	20.786,75
2012-SECRETARIA DO TURISMO	0,00	0,00	0,00	0,00	0,00	0,00	0,00	0,00	0,00	2.150,00
2012-SECRETARIA DE DESPORTO	0,00	0,00	0,00	0,00	0,00	0,00	0,00	0,00	0,00	1.709,87
2013-Cabinete do Prefeito	0,00	0,00	0,00	0,00	0,00	0,00	0,00	0,00	0,00	0,30
2013-Sec. da Infra-estrutura e Urbanismo	125.033,19	0,00	2.295,52	2.295,52	0,00	0,00	0,00	0,00	0,00	4.421,35
2013-Sec.de Agricultura, Meio Amb.e Rec.	0,00	0,00	0,00	0,00	0,00	0,00	0,00	0,00	0,00	300,00
2013-Secretaria de Saúde	0,00	0,00	0,00	0,00	0,00	0,00	0,00	0,00	0,00	23.403,62
2013-Fundo Municipal de Saúde	423.075,61	0,00	118.159,33	118.159,33	0,00	0,00	0,00	0,00	0,00	-101.027,25
2013-Secretaria da Educação Básica - Sed	0,00	0,00	0,00	0,00	0,00	0,00	0,00	0,00	0,00	9.554,84
2013-Fundo Municipal de Educação-F.M.E.	0,00	0,00	0,00	0,00	0,00	0,00	0,00	0,00	0,00	508,98
2013-Fundo Municipal de Assistência Soci	0,00	0,00	0,00	0,00	0,00	0,00	0,00	0,00	0,00	850,00
2013-Sec. Planej., Administração e Finanç	0,00	0,00	0,00	0,00	0,00	0,00	0,00	0,00	0,00	11.209,80

RREO - ANEXO 7 (LRF, Art. 53, inciso V)

PODER / ÓRGÃO	RESTOS A PAGAR NÃO PROCESSADOS						
	INSCRITOS		LIQUIDADOS (c)	PAGOS (d)	CANCELADOS (e)	A PAGAR (f)=(a+b-c-e)	
	EM EXERCÍCIOS ANTERIORES (a)	EM 31 DE DEZ. EXERC. ANTERIOR (b)					
2013-Secretaria da Juventude e da Cultura	0,00	0,00	0,00	0,00	0,00	127,82	
2014-Secretaria do Turismo	0,00	0,00	0,00	0,00	0,00	2.000,00	
2014-Cabineta do Prefeito	0,00	1.690,00	1.690,00	1.690,00	0,00	0,00	
2014-Sec. Planej. Administração e Finanças	0,00	34.305,77	35.305,77	34.305,77	6.500,00	22.000,00	
2014-Sec. de Agricultura, Meio Amb.e Rec.	0,00	0,00	0,00	0,00	0,00	0,00	
2014-Sec. de Infra-Estrutura e Urbanismo	0,00	95.616,72	81.386,07	81.386,07	0,00	14.230,65	
2014-Sec. Desenv. Econ, Turismo, Aquic.e	0,00	0,00	0,00	0,00	0,00	0,00	
2014-Fundo Municipal de Saúde	0,00	613.358,35	489.473,51	484.668,70	56.982,43	66.902,41	
2014-Fundo Municipal de Educação-FME	0,00	758.238,34	330.217,82	330.217,82	0,00	428.020,52	
2014-Fundo de Man. Des. Educação Básica-FU	0,00	0,00	0,00	0,00	0,00	0,00	
2014-Secretaria da Assistência Social -	0,00	4.050,00	4.050,00	4.050,00	0,00	0,00	
2014-Fundo Municipal de Assistência Soci	0,00	15.394,00	11.674,00	11.674,00	0,00	3.720,00	
2014-Sec. de Cultura, Desporto e Juventude	0,00	1.273,57	1.273,57	1.273,57	0,00	0,00	
Legislativo	0,00	4.000,00	4.000,00	4.000,00	0,00	0,00	
2014-Câmara Municipal de Jaguaribara	0,00	4.000,00	4.000,00	4.000,00	0,00	0,00	
Judiciário	0,00	0,00	0,00	0,00	0,00	0,00	
Ministério Público	0,00	0,00	0,00	0,00	0,00	0,00	
RESTOS A PAGAR (CINTRA-ORÇAMENTARIO (II))	0,00	0,00	0,00	0,00	0,00	0,00	
TOTAL (III)=(C)+(II)	1.085.894,57	1.528.426,25	1.155.910,34	1.149.905,53	63.482,43	1.394.928,55	

RREO - ANEXO 7 (LRF, ART 53, inciso V)

PODER / ÓRGÃO	RESTOS A PAGAR		NÃO PROCESSADOS		
	INSCRITOS				
	EM EXERCÍCIOS ANTERIORES (a)	EM EXERCÍCIOS ANTERIORES (b)	LIQUIDADOS (c)	PAGOS (d)	
				CANCELADOS (e)	A PAGAR (f)=(a+b-c-e)

TOTAL DOS SALDOS A PAGAR (CIIII + IIII f) = 3.100.812,63

FONTE: SISTEMA: Aspec Informática - UNIDADE RESPONSÁVEL: Prefeitura Municipal de Jaguaribara - DATA DA IMISSÃO: 30/11/2015 - HORA DA EMISSÃO: 15:32:50

NOTAS: - Os movimentos de 'liquidação de restos a pagar', 'anulação de liquidação de restos a pagar', 'anulação de pagamento' e 'reinscrição' não possuem colunas específicas neste modelo do SPM, tendo sido alocados na coluna mais semelhante.

- Mesmo que o balanço de 2015 esteja encerrado, neste relatório não constam os restos a pagar inscritos em 2015



FRANCISCO HOLANDA GÓES.
PREFEITO MUNICIPAL

CONASP CONTABILIDADE ASSESSORIA E PROC
CONTADOR

RREO - ANEXO 8 (LDB, Art.72)

R\$ 1,00

RECEITAS DO ENSINO

RECEITA RESULTANTE DE IMPOSTOS (caput do art. 212 da Constituição)	PREVISÃO INICIAL	PREVISÃO ATUALIZADA (a)	RECEITAS REALIZADAS	
			ATÉ O BIMESTRE (b)	% (c) = (b/a)x100
1 - RECEITAS DE IMPOSTOS	700.000,00	700.000,00	622.884,05	88,98
1.1 - Receita resultante do imposto sobre a Propriedade Predial e Territorial Urbana - IPTU	20.000,00	20.000,00	37.315,61	186,58
1.1.1 - IPTU	20.000,00	20.000,00	37.315,61	186,58
1.1.2 - Multa, juros de mora e outros encargos do IPTU	0,00	0,00	0,00	0,00
1.1.3 - Dívida ativa do IPTU	0,00	0,00	0,00	0,00
1.1.4 - Multa, juros de mora, atualização monetária e outros encargos da dívida ativa do IPTU	0,00	0,00	0,00	0,00
1.1.5 - Deduções da receita do IPTU	0,00	0,00	0,00	0,00
1.2 - Receita resultante do imposto sobre transmissão 'inter vivos' - ITBI	10.000,00	10.000,00	13.539,52	135,40
1.2.1 - ITBI	10.000,00	10.000,00	13.539,52	135,40
1.2.2 - Multa, juros de mora e outros encargos do ITBI	0,00	0,00	0,00	0,00
1.2.3 - Dívida ativa do ITBI	0,00	0,00	0,00	0,00
1.2.4 - Multa, juros de mora, atualização monetária e outros encargos da dívida ativa do ITBI	0,00	0,00	0,00	0,00
1.2.5 - Deduções da receita do ITBI	0,00	0,00	0,00	0,00
1.3 - Receita resultante do imposto sobre serviços de qualquer natureza - ISS	320.000,00	320.000,00	303.435,35	94,82
1.3.1 - ISS	320.000,00	320.000,00	303.435,35	94,82
1.3.2 - Multa, juros de mora e outros encargos do ISS	0,00	0,00	0,00	0,00
1.3.3 - Dívida ativa do ISS	0,00	0,00	0,00	0,00
1.3.4 - Multa, juros de mora, atualização monetária e outros encargos da dívida ativa do ISS	0,00	0,00	0,00	0,00
1.3.5 - Deduções da receita do ISS	0,00	0,00	0,00	0,00
1.4 - Receita resultante do imposto de renda retido na fonte - IRRF	350.000,00	350.000,00	268.593,57	76,74
1.4.1 - IRRF	350.000,00	350.000,00	268.593,57	76,74
1.4.2 - Multa, juros de mora e outros encargos do IRRF	0,00	0,00	0,00	0,00

1.4.3 - Dívida ativa do IRRF	0,00	0,00	0,00	0,00	0,00
1.4.4 - Multa, juros de mora, atualização monetária e outros encargos da dívida ativa do IRRF	0,00	0,00	0,00	0,00	0,00
1.4.5 - Deduções da receita do IRRF	0,00	0,00	0,00	0,00	0,00
1.5 - Receita resultante do imposto territorial rural - ITR	0,00	0,00	0,00	0,00	0,00
1.5.1 - ITR	0,00	0,00	0,00	0,00	0,00
1.5.2 - Multa, juros de mora e outros encargos do ITR	0,00	0,00	0,00	0,00	0,00
1.5.3 - Dívida ativa do ITR	0,00	0,00	0,00	0,00	0,00
1.5.4 - Multa, juros de mora, atualização monetária e outros encargos da dívida ativa do ITR	0,00	0,00	0,00	0,00	0,00
1.5.5 - Deduções da receita do ITR	0,00	0,00	0,00	0,00	0,00
2 - RECEITA DE TRANSFERÊNCIAS CONSTITUCIONAIS E LEGAIS	14.599.000,00	14.599.000,00	14.599.000,00	10.641.947,86	724,90
2.1 - Cota parte do FPM	11.000.000,00	11.000.000,00	11.000.000,00	8.064.767,20	73,32
2.1.1 - Parcela referente à CF, art. 159, I, alínea b	11.000.000,00	11.000.000,00	11.000.000,00	8.064.767,20	73,32
2.1.2 - Parcela referente à CF, art. 159, I, alínea d	0,00	0,00	0,00	0,00	0,00
2.2 - Cota parte do ICMS	3.350.000,00	3.350.000,00	3.350.000,00	2.284.486,04	68,19
2.3 - ICMS - desoneração - L.C. 87/1996	12.000,00	12.000,00	12.000,00	7.359,00	61,32
2.4 - Cota parte IPTU - Exportação	12.000,00	12.000,00	12.000,00	10.961,40	91,35
2.5 - Cota parte ITR	5.000,00	5.000,00	5.000,00	963,28	19,27
2.6 - Cota parte IPVA	220.000,00	220.000,00	220.000,00	273.410,94	124,28
2.7 - Cota parte IOF-outra	0,00	0,00	0,00	0,00	0,00
3 - TOTAL DA RECEITA DE IMPOSTOS (1 + 2)	15.299.000,00	15.299.000,00	15.299.000,00	11.264.831,91	73,63

RECEITAS ADICIONAIS PARA FINANCIAMENTO DO ENSINO	PREVISÃO INICIAL	PREVISÃO ATUALIZADA (a)	RECEITAS REALIZADAS	
			ATÉ O BIMESTRE (b)	% (c) = (b/a)x100
4 - RECEITAS DE APLICAÇÃO FINANCEIRA DE OUTROS RECURSOS DE IMPOSTOS VINCULADOS AO ENSINO	0,00	0,00	0,00	0,00
5 - RECEITAS DE TRANSFERÊNCIAS DO FNDE	660.000,00	660.000,00	638.555,59	96,75
5.1 - Transferências do salário-educação	265.000,00	265.000,00	260.734,44	98,39
5.2 - Transferências diretas - PDDE	0,00	0,00	0,00	0,00
5.3 - Transferências de petas - PNAE	231.000,00	231.000,00	215.934,00	93,48

RECEITAS ADICIONAIS PARA FINANCIAMENTO DO ENSINO

RECEITAS DE APLICAÇÃO FINANCEIRA DE OUTROS RECURSOS DE IMPOSTOS VINCULADOS AO

ENSINO

5 - RECEITAS DE TRANSFERÊNCIAS DO FNDE

5.1 - Transferências do salário-educação

5.2 - Transferências diretas - PDDE

5.3 - Transferências de petas - PNAE

	PREVISÃO		RECEITAS REALIZADAS	
	INICIAL	ATUALIZADA	ATÉ O BIMESTRE	%
	(a)	(b)	(c)	(c) = (b/a)x100
5.4 - Transferências diretas - PNATE	124.000,00	124.000,00	110.334,29	88,98
5.5 - Outras transferências do FINE	40.000,00	40.000,00	0,00	0,00
5.6 - Aplicação financeira dos recursos do FINE	0,00	0,00	51.552,86	0,00
6 - RECEITAS DE TRANSFERÊNCIAS DE CONVÊNIOS	660.000,00	660.000,00	2.172,15	0,33
6.1 - Transferências de convênios	660.000,00	660.000,00	0,00	0,00
6.2 - Aplicação financeira dos recursos de convênios	0,00	0,00	2.172,15	0,00
7 - RECEITA DE OPERAÇÕES DE CRÉDITO	0,00	0,00	0,00	0,00
8 - OUTRAS RECEITAS PARA FINANCIAMENTO DO ENSINO	0,00	0,00	195.492,26	0,00
9 - TOTAL DAS RECEITAS ADICIONAIS PARA FINANCIAMENTO DO ENSINO (4+5+6+7+8)	1.320.000,00	1.320.000,00	836.220,00	63,35
FUNDEB				
	PREVISÃO INICIAL	PREVISÃO ATUALIZADA	RECEITAS REALIZADAS	%
			ATÉ O BIMESTRE	(c) = (b/a)x100
	(a)	(b)	(c)	
10 - RECEITAS DESTINADAS AO FUNDEB	2.919.800,00	2.919.800,00	2.105.586,76	72,11
10.1 - Cota-parte FPM destinado ao Fundeb (20% de 2.1.1)	2.200.000,00	2.200.000,00	1.590.048,95	72,27
10.2 - Cota-parte IQMS destinado ao Fundeb (20% de 2.2)	670.000,00	670.000,00	457.290,39	68,25
10.3 - Cota-parte IQMS-desonerado destinado ao Fundeb (20% de 2.3)	2.400,00	2.400,00	1.471,80	61,33
10.4 - Cota-parte IPTU destinado ao Fundeb (20% de 2.4)	2.400,00	2.400,00	2.306,56	96,11
10.5 - Cota-parte ITR destinado ao Fundeb (20% de (2.5 + 2.5))	1.000,00	1.000,00	180,74	18,07
10.5 - Cota-parte IPVA destinado ao Fundeb (20% de 2.6)	44.000,00	44.000,00	54.288,32	123,38
11 - RECEITAS RECEBIDAS DO FUNDEB	7.310.000,00	7.310.000,00	5.488.904,90	75,09
11.1 - Transferência de recursos do Fundeb	5.500.000,00	5.500.000,00	4.041.466,24	73,48
11.2 - Complementação da União ao Fundeb	1.800.000,00	1.800.000,00	1.433.232,31	79,62
11.3 - Receita de aplicação financeira dos recursos do Fundeb	10.000,00	10.000,00	14.206,35	0,00
12 - RESULTADO LÍQUIDO DAS TRANSFERÊNCIAS DO FUNDEB (11.1 - 10)	2.580.200,00	2.580.200,00	1.935.879,48	75,03

[SE RESULTADO LÍQUIDO DA TRANSFERÊNCIA (12)>0] = ACRÉSCIMO RESULTANTE DAS TRANSFERÊNCIAS DO FUNDEB
 [SE RESULTADO LÍQUIDO DA TRANSFERÊNCIA (12)<0] = DECRÉSCIMO RESULTANTE DAS TRANSFERÊNCIAS DO FUNDEB

DESPESAS DO FUNDEB	DOTAÇÃO INICIAL	DOTAÇÃO ATUALIZADA (d)	DESPESAS EMPENHADAS		DESPESAS LIQUIDADAS	
			ATÉ O BIMESTRE (e)	% (f)=(e/d)x100	ATÉ O BIMESTRE (e)	% (h)=(g/d)x100
13-PAGAMENTO DOS PROFISSIONAIS DO MAGISTÉRIO	5.320.706,13	5.493.352,63	4.537.004,08	82,59	4.218.058,33	76,78
13.1 - Com educação infantil	777.466,76	777.466,76	577.004,08	74,22	549.362,35	70,66
13.2 - Com educação fundamental	4.543.239,37	4.715.885,87	3.960.000,00	83,97	3.668.695,98	77,79
14-OUTRAS DESPESAS	2.134.293,87	2.215.302,37	2.057.777,45	92,89	1.723.200,87	77,79
14.1 - Com educação infantil	2.533,24	2.533,24	1.790,00	70,66	1.790,00	70,66
14.2 - Com educação fundamental	2.131.760,63	2.212.769,13	2.055.987,45	92,91	1.721.410,87	77,79
15 - Total de despesas do Fundeb	7.455.000,00	7.708.655,00	6.594.781,53	85,51	5.941.259,20	77,07
DEDUÇÕES PARA FINS DO LIMITE DO FUNDEB PARA PAGAMENTO DOS PROFISSIONAIS DO MAGISTÉRIO			VALOR			
16- Restos a pagar inscritos no exercício sem disponibilidade financeira de recursos do Fundeb			307.114,94			
16.1 - FUNDEB 60%			307.114,94			
16.2 - FUNDEB 40%			0,00			
17- Despesas custeadas com o 'superavit' financeiro do exercício anterior, do Fundeb			0,00			
17.1 - FUNDEB 60%			0,00			
17.2 - FUNDEB 40%			0,00			
18- Total de deduções consideradas para fins do limite do Fundeb (16+17)			307.114,94			
19- Total das despesas do FUNDEB para fins de limites (15-18)			5.634.144,26			
19.1 - Mínimo de 60% do FUNDEB na remuneração do Magistério			71,25			
(13-(16.1+17.1))/((11)x100)%						
19.2 - Mínimo de 40% dep-despesa com MOE, que não remuneração do magistério			31,39			
(14-(16.2+17.2))/((11)x100)%						

19.3 - Máximo de 5% não aplicado no exercício (100-(19.1+19.2))% | 0,00 |

CONTROLE DA UTILIZAÇÃO DE RECURSOS NO EXERCÍCIO SUBSEQUENTE

20-Recurso recebido do Fundeb em exercício anterior que não foram utilizados | VALOR | 0,00 |

21-Despesas custeadas com o saldo do item 20 até o bimestre atual | VALOR | 0,00 |

MANUTENÇÃO E DESENVOLVIMENTO DO ENSINO - DESPESAS CUSTEADAS COM A RECEITA RESULTANTE DE IMPOSTOS E RECURSOS DO FUNDEB

RECEITAS COM AÇÕES TÍPICAS DE MDE	PREVISÃO INICIAL	PREVISÃO ATUALIZADA (a)	RECEITAS REALIZADAS	
			ATÉ O BIMESTRE (b)	% (c) = (b/a)x100
22-Impostos e transferências destinadas à MDE (25% de 3)	3.824.750,00	3.824.750,00	2.816.207,98	73,63

DESPESAS COM AÇÕES TÍPICAS DE MDE	DOTAÇÃO INICIAL	DOTAÇÃO ATUALIZADA (d)	DESPESAS EMPENHADAS		DESPESAS LIQUIDADAS	
			ATÉ O BIMESTRE (e)	% (f)=(e/d)x100	ATÉ O BIMESTRE (g)	% (h)=(g/d)x100
23-Educação Infantil	1.007.000,00	1.083.150,00	786.208,39	72,59	707.515,02	65,32
23.1 - Creche (23.1)	0,00	0,00	0,00	0,00	0,00	0,00
23.1.1 - Despesas custeadas com recursos do FUNDEB (23.1.1)	0,00	0,00	0,00	0,00	0,00	0,00
23.1.2 - Despesas custeadas com outros recursos de impostos (2)	0,00	0,00	0,00	0,00	0,00	0,00
23.2 - Pré-escola (23.2)	1.007.000,00	1.083.150,00	786.208,39	77,59	707.515,02	65,32
23.2.1 - Despesas custeadas com recursos do FUNDEB (23.1.1)	780.000,00	780.000,00	578.794,08	74,20	551.152,35	70,66
23.2.2 - Despesas custeadas com outros recursos de impostos (2)	227.000,00	303.150,00	207.414,31	68,42	156.362,67	51,58
24-Ensino fundamental	8.705.430,00	9.155.825,00	7.899.277,02	86,28	6.687.274,25	73,04
24.1 - Despesas custeadas com recursos do Fundeb	6.675.000,00	6.928.655,00	6.025.987,45	86,83	5.390.106,85	77,79
24.2 - Despesas custeadas com outros recursos de impostos	2.030.430,00	2.227.170,00	1.883.289,57	84,56	1.297.117,40	58,24
25-Ensino médio	150.000,00	217.200,00	141.071,87	84,95	79.134,25	36,43
26-Ensino superior	60.000,00	40.000,00	0,00	0,00	0,00	0,00
27-Ensino profissional não integrado ao ensino regular	0,00	0,00	0,00	0,00	0,00	0,00

43 - Despesas custeadas com outras receitas para financiamento do en	0,00	0,00	0,00	0,00	0,00	0,00	0,00
44 - Total de outras despesas custeadas com receitas adicionais para financiamento do ensino (40+41+42+43)	23.554,71	23.554,71	23.554,71	23.554,71	100,00	23.554,71	100,00
45 - Total geral de despesas com MOE (29+44)	9.945.984,71	10.519.729,71	8.889.018,28	84,50	7.497.428,23	71,27	
RESTOS A PAGAR INSCRITOS COM DISPONIBILIDADE FINANCEIRA DE RECURSOS DE IMPOSTOS VINCULADOS AO ENSINO							
46 - Restos a pagar de despesas com MOE					433.385,28	0,00	
46.1 - Executadas com recursos de impostos ao ensino					271.133,19	0,00	
46.2 - Executadas com recursos do FUNDEB					162.252,09	0,00	
FLUXO FINANCEIRO DOS RECURSOS DO FUNDEB							
47-SALDO FINANCEIRO DO FUNDEB EM 31 DE DEZEMBRO DO EXERCÍCIO ANTERIO						162.252,09	
48-(+) INGRESSO DE RECURSOS DO FUNDEB ATÉ O BIMESTRE						5.474.698,55	
49-(=) PAGAMENTOS EFETUADOS ATÉ O BIMESTRE						5.551.381,57	
49.1-(=) Orçamento do exercício						5.551.381,57	
49.2-(=) Restos a pagar						0,00	
50-(+) RECEITA DE APLICAÇÃO FINANCEIRA DOS RECURSOS DO FUNDEB ATÉ O						14.206,35	
51-(=) SALDO FINANCEIRO DO FUNDEB NO EXERCÍCIO ATUAL						99.775,42	

FONTE: SISTEMA: Aspec Informática - UNIDADE RESPONSÁVEL: Prefeitura Municipal de Jaguaribara - DATA DA EMISSÃO: 30/11/2015 - HORA DA EMISSÃO: 15:33:23

Notas: - O item 35 exibirá, nos bimestres anteriores a dezembro, o 'valor liquidado e a pagar' sem disponibilidade financeira, para que 'já se tenha uma 'prévia' do valor que que será deduzido em dezembro. Isto permite que se tenha conhecimento antecipado de deduções que só seriam exibidas em dezembro.

RELATÓRIO RESUMIDO DA EXECUÇÃO ORÇAMENTÁRIA
DEMONSTR. DAS RECEITAS E DESPESAS
COM MANUTENÇÃO E DESENV. DO ENSINO - MOE
ORÇAMENTOS FISCAL E DA SEGURIDADE SOCIAL
5º bimestre de 2015 (Setembro a Outubro)



FRANCISCO HOLANDA GUEDES,
PREFEITO MUNICIPAL

CONASP CONTABILIDADE ASSESSORIA E PROC
CONTADOR

RREO - ANEXO 12 (LC 141/2012, art.33)

R\$ 1,00

RECEITAS PARA APLICAÇÃO EM AÇÕES E SERVIÇOS PÚBLICOS DE SAÚDE	PREVISÃO		RECEITAS REALIZADAS	
	INICIAL	PREVISÃO ATUALIZADA (a)	ATÉ O BIMESTRE (b)	% (c) = (b/a)*100
RECEITAS DE IMPOSTOS LÍQUIDA (I)	700.000,00	700.000,00	672.884,05	88,98
Imposto Predial e Territorial Urbano - IPTU	20.000,00	20.000,00	37.315,61	186,58
Imposto sobre Transmissão de Bens Intervivos - ITBI	10.000,00	10.000,00	13.539,52	135,40
Imposto sobre Serviços de Qualquer Natureza - ISS	320.000,00	320.000,00	303.435,35	94,82
Imposto de Renda Retido na Fonte - IRRF	330.000,00	350.000,00	268.593,57	76,74
Imposto Territorial Rural - ITR	0,00	0,00	0,00	0,00
Multas, juros de mora e outros encargos de impostos	0,00	0,00	0,00	0,00
Dívida ativa de impostos	0,00	0,00	0,00	0,00
Multas, juros de mora, atualização monetária e outros encargos da dívida ativa de impostos	0,00	0,00	0,00	0,00
RECEITAS DE TRANSFERÊNCIAS CONSTITUCIONAIS E LEGAIS (II)	14.599.000,00	14.599.000,00	10.641.947,86	72,90
Cota Parte FPM	11.000.000,00	11.000.000,00	8.064.767,20	73,32
Cota Parte ITR	5.000,00	5.000,00	963,28	19,27
Cota Parte IPVA	220.000,00	220.000,00	273.410,94	124,28
Cota Parte ICMS	3.350.000,00	3.350.000,00	2.284.486,04	68,19
Cota Parte IPT - Exportação	12.000,00	12.000,00	10.961,40	91,35
Compensação Financeira Provenientes de Impostos e Transferências constitucionais	12.000,00	12.000,00	7.339,00	61,32
Desoneração ICMS LC 87/97	12.000,00	12.000,00	7.339,00	61,32
Outras	0,00	0,00	0,00	0,00
TOTAL DE RECEITAS PARA APLICAÇÃO EM AÇÕES E SERVIÇOS PÚBLICOS DE SAÚDE(III) = I+II	15.299.000,00	15.299.000,00	11.284.831,91	73,63

RECEITAS ADICIONAIS PARA FINANCIAMENTO DA SAÚDE

TRANSFERÊNCIAS DE RECURSOS DO SISTEMA ÚNICO DE SAÚDE - SUS (II)	PREVISÃO		RECEITAS REALIZADAS	
	INICIAL	PREVISÃO ATUALIZADA (c)	ATÉ O BIMESTRE (d)	% (d/c)*100
Provenientes da União	2.615.000,00	2.615.000,00	1.544.943,04	59,08
	2.515.000,00	2.515.000,00	1.544.943,04	61,43

RELATÓRIO RESUMIDO DA EXECUÇÃO ORÇAMENTÁRIA
 DEMONSTRATIVO DAS RECEITAS E DESPESAS
 DAS DESPESAS PRÓPRIAS COM SAÚDE
 ORÇAMENTOS FISCAL E DA SEGURIDADE SOCIAL
 3º Bimestre de 2015 (setembro a outubro)

Provenientes do Estado	100.000,00	100.000,00	0,00	0,00	0,00				
Desoneração ICM (Lc 87/96)	0,00	0,00	0,00	0,00	0,00				
Outras receitas do SUS	0,00	0,00	0,00	0,00	0,00				
TRANSFERÊNCIAS VOLUNTÁRIAS	900.000,00	900.000,00	0,00	0,00	0,00				
RECEITAS DE OPERAÇÕES DE CRÉDITO VINCULADAS À SAÚDE	0,00	0,00	0,00	0,00	0,00				
OUTRAS RECEITAS PARA FINANCIAMENTO DA SAÚDE	18.000,00	18.000,00	0,00	0,00	0,00				
TOTAL DE RECEITAS ADICIONAIS PARA FINANCIAMENTO DA SAÚDE	3.533.000,00	3.533.000,00	1.559.844,96	1.559.844,96	44,15				

DESPESAS COM SAÚDE (por grupo de natureza de despesa)	DOTAÇÃO INICIAL	DOTAÇÃO ATUALIZADA (e)	DESPESAS EMPENHADAS		DESPESAS LIQUIDADAS		INSCRITAS EM RESTOS A PAGAR NÃO PROCESSADOS
			ATÉ O BIMESTRE (f)	% (ff/e) x 100	ATÉ O BIMESTRE (g)	% (g/e) x 100	
DESPESAS CORRENTES	5.292.760,00	6.762.022,50	6.004.370,06	88,80	4.525.629,23	66,93	1.478.740,83
Pessoal e encargos sociais	3.050.760,00	3.651.460,00	3.510.387,44	91,14	3.028.965,69	78,64	483.421,75
Juros e encargos da dívida	0,00	0,00	0,00	0,00	0,00	0,00	0,00
Outras despesas correntes	2.242.000,00	2.210.562,50	2.493.982,62	85,69	1.496.663,54	51,42	997.339,08
DESPESAS DE CAPITAL	1.014.000,00	335.707,50	235.311,80	70,09	150.821,00	44,93	84.490,80
Investimentos	1.014.000,00	335.707,50	235.311,80	70,09	150.821,00	44,93	84.490,80
Inversões financeiras	0,00	0,00	0,00	0,00	0,00	0,00	0,00
Amortização de dívidas	0,00	0,00	0,00	0,00	0,00	0,00	0,00
TOTAL DAS DESPESAS COM SAÚDE (IV)	6.306.760,00	7.097.730,00	6.239.681,86	87,91	4.676.450,23	65,89	1.563.231,63

DESPESAS COM SAÚDE NÃO COMPUTADAS PARA FINS DE APLICAÇÃO DO PORCENTUAL MÍNIMO	DOTAÇÃO INICIAL	DOTAÇÃO ATUALIZADA	DESPESAS EMPENHADAS		DESPESAS LIQUIDADAS		INSCRITAS EM RESTOS A PAGAR NÃO PROCESSADOS
			ATÉ O BIMESTRE (h)	% (h/2147) x 100	ATÉ O BIMESTRE (i)	% (i/2149) x 100	
DESPESAS COM INATIVOS E PENSIONISTAS	0,00	0,00	0,00	0,00	0,00	0,00	0,00
DESPESAS COM ASSISTÊNCIA À SAÚDE QUE NÃO ATENDE AO PRINCÍPIO DE ACESSO UNIVERSAL	0,00	0,00	0,00	0,00	0,00	0,00	0,00
DESPESAS CUSTEADAS COM OUTROS RECURSOS	1.544.943,04	1.544.943,04	1.544.943,04	24,76	1.544.943,04	33,04	0,00

Recursos de transferências do sistema único de saúde - SUS	1.544.943,04	1.544.943,04	1.544.943,04	24,76	1.544.943,04	33,04	0,00
Recursos de operações de crédito	0,00	0,00	0,00	0,00	0,00	0,00	0,00
Outros recursos	0,00	0,00	0,00	0,00	0,00	0,00	0,00
OUTRAS AÇÕES E SERVIÇOS NÃO COMPUTADOS	0,00	0,00	0,00	0,00	0,00	0,00	0,00
RESTOS A PAGAR NÃO PROCESSADOS INSCRITOS INDETERMINADO NO EXERCÍCIO	—	—	1.555.931,63	24,94	—	—	1.555.931,63
SEM DISPONIBILIDADE FINANCEIRA	—	—	—	—	—	—	—
DESPESAS CUSTEADAS COM DISPONIBILIDADE DE CAIXA VINCULADA AOS RESTOS A PAGAR CANCELADOS	0,00	0,00	0,00	0,00	0,00	0,00	0,00
DESPESAS CUSTEADAS COM RECURSOS VINCULADOS A PARCELA DO PERCENTUAL MÍNIMO QUE NÃO FOI APLICADA EM AÇÕES E SERVIÇOS DE EM EXERCÍCIOS ANTERIORES	0,00	0,00	0,00	0,00	0,00	0,00	0,00
TOTAL DAS DESPESAS COM NÃO COMPUTADAS (V)	1.544.943,04	1.544.943,04	3.100.874,67	200,71	1.544.943,04	100,00	1.555.931,63
TOTAL DAS DESPESAS COM AÇÕES E SERVIÇOS PÚBLICOS DE SAÚDE (VZ)=(IV-V)	4.761.816,96	5.552.786,96	3.138.807,19	56,53	3.331.507,19	56,40	7.300,00

PARTICIPAÇÃO DAS DESPESAS COM AÇÕES E SERVIÇOS PÚBLICOS DE SAÚDE NAS RECEITAS DE IMPOSTOS LÍQUO E TRANSF. CONSTITUCIONAIS E LEGAIS - LIMITE CONSTITUCIONAL 15% - (VI/(VII))*100 (VIX)
 VALOR REFERENTE À DIFERENÇA ENTRE O VALOR EXECUTADO E O LIMITE MÍNIMO CONSTITUCIONAL (VI - (15%*VII))

27,80
 1.441.782,40

EXECUÇÃO DE RESTOS A PAGAR NÃO PROCESSADOS COM DISPONIBILIDADE DE CAIXA	INSCRITOS	CANCELADOS/ PRESCRITOS	PAGOS	A PAGAR	PARCELA CONSIDERADA NO LIMITE
Inscritos em 2014	0,00	0,00	0,00	0,00	0,00
Inscritos em 2013	0,00	0,00	0,00	0,00	0,00
Inscritos em 2012	0,00	0,00	0,00	0,00	0,00
Inscritos em 2011	0,00	0,00	0,00	0,00	0,00
Inscritos em exercícios anteriores a 2011	0,00	0,00	0,00	0,00	0,00
TOTAL (VIII)	0,00	0,00	0,00	0,00	0,00
RESTOS A PAGAR CANCELADOS OU PRESCRITOS					

RELATÓRIO RESUMIDO DA EXECUÇÃO ORÇAMENTÁRIA
 DEMONSTRATIVO DAS RECEITAS DE IMPOSTOS E
 DAS DESPESAS PRÓPRIAS COM SAÚDE
 ORÇAMENTOS FISCAL E DA SEGURIDADE SOCIAL
 5º bimestre de 2015 (setembro a outubro)

CONTROLE DE RESTOS A PAGAR CANCELADOS OU PRESCRITOS PARA FINS DE APLICAÇÃO
 DA DISPONIBILIDADE DE CAIXA CONFORME ART 24, PAR 1º, 2º

	SALDO INICIAL	DESPESAS CANCELADAS NO EXERC. DE REFERENCIA	SALDO FINAL (NÃO APLICADO)
Restos a pagar cancelados ou prescritos em 2015	0,00	0,00	0,00
Restos a pagar cancelados ou prescritos em 2014	0,00	0,00	0,00
Restos a pagar cancelados ou prescritos em 2013	0,00	0,00	0,00
Restos a pagar cancelados ou prescritos em 2012	0,00	0,00	0,00
Restos a pagar cancelados ou prescritos em exercícios anteriores a 2011	0,00	0,00	0,00
Total	0,00	0,00	0,00

LIMITE NÃO CUMPRIDO

CONTROLE DO VALOR REFERENTE AO PERCENTUAL MÍNIMO NÃO CUMPRIDO EM EXERCÍCIOS ANTERIORES PARA FINS DE APLICAÇÃO DOS RECURSOS VINCULADOS CONFORME ARTS 25 E 26

	SALDO INICIAL	DESPESAS CANCELADAS NO EXERC. DE REFERENCIA	SALDO FINAL (NÃO APLICADO)
Restos a pagar cancelados ou prescritos em 2015	0,00	0,00	0,00
Restos a pagar cancelados ou prescritos em 2014	0,00	0,00	0,00
Restos a pagar cancelados ou prescritos em 2013	0,00	0,00	0,00
Restos a pagar cancelados ou prescritos em 2012	0,00	0,00	0,00
Restos a pagar cancelados ou prescritos em exercícios anteriores a 2011	0,00	0,00	0,00
Total	0,00	0,00	0,00

DESPESAS COM SAÚDE
 (por subfunção)

Atenção básica
 Assistência hospitalar e ambulatorial
 Suporte profilático e terapêutico
 Vigilância sanitária
 Vigilância epidemiológica
 Alimentação e nutrição

	DOTAÇÃO INICIAL	DOTAÇÃO ATUALIZADA	DESPESAS EMPENHADAS		DESPESAS LIQUIDADAS		INSCRITAS EM RESTOS A PAGAR NÃO PROCESSADOS	
			ATE O BIMESTRE (1)	% ((total) x100)	ATE O BIMESTRE (2)	% ((total) x100)	ATE O BIMESTRE (3)	% ((total) x100)
	2.629.000,00	2.684.555,00	2.389.459,07	38,29	1.673.432,08	35,78	716.026,99	
	2.760.750,00	3.492.695,00	3.186.383,84	51,07	2.337.521,79	54,26	646.862,05	
	60.000,00	60.000,00	0,00	0,00	0,00	0,00	0,00	
	122.000,00	132.000,00	105.551,55	1,69	98.442,70	2,11	7.108,85	
	0,00	0,00	0,00	0,00	0,00	0,00	0,00	
	0,00	0,00	0,00	0,00	0,00	0,00	0,00	




RELATÓRIO RESUMIDO DA EXECUÇÃO ORÇAMENTÁRIA
DEMONSTRATIVO DAS RECEITAS DE IMPOSTOS E
DAS DESPESAS PRÓPRIAS COM SAÚDE
ORÇAMENTOS FISCAL E DA SEGURIDADE SOCIAL
5º bimestre de 2015 (setembro a outubro)

Outras subfunções	735.010,00	727.800,00	538.287,40	8,95	367.053,66	7,85	191.233,74
TOTAL DE DESPESAS	6.306.760,00	7.097.730,00	6.239.681,86	100,00	4.676.450,23	100,00	1.563.231,63

FONTE: SISTEMA: Aspec Informática - Unidade Responsável: Prefeitura Municipal de Jaguaribara - DATA DA EMISSÃO: 30/11/2015 - HORA DA EMISSÃO: 15:35:07

PTB

FRANCISCO HOLANDA-GERENS,
PREFEITO MUNICIPAL

COMASP CONTABILIZADA
ASSESSORIA E PROC
CONTADOR

RREO - ANEXO 13 (Lei no. 11.079 de 30.12.2004, arts. 22, 25 e 28.)

R\$ 1,00

ESPECIFICAÇÃO	REGISTROS EFETUADOS EM EXERCÍCIO ATUAL		SALDO TOTAL (C)-(a+b)
	SALDO TOTAL EM 31 DE DEZEMBRO DO EXERCÍCIO ANTERIOR (a)	No bimestre (b)	
TOTAL DE ATIVOS			
Direitos futuros			
Ativos contabilizados na SPE			
Contrapartida para provisões de PPP			
TOTAL DE PASSIVOS(I)			
Obrigações não relacionadas a serviços			
Contrapartida para ativos da SPE			
Provisões de PPP			
GARANTIAS DE PPP (II)			
SALDO LÍQUIDO DE PASSIVOS DE PPP (III) = (I-II)			
PASSIVOS CONTINGENTES			
Contraprestações futuras			
Riscos não provisionados			
Outros passivos contingentes			
ATIVOS CONTINGENTES			
Serviços futuros			
Outros ativos contingentes			

DESPESAS DE PPP	EXERCÍCIO ANTERIOR	EXERCÍCIO CORRENTE (EC)	<EC + 1>	<EC + 2>	<EC + 3>	<EC + 4>	<EC + 5>	<EC + 6>	<EC + 7>	<EC + 8>	<EC + 9>
Do ente Federado											
Das estatais não-dependentes											
TOTAL DAS DESPESAS											
RECEITA CORRENTE LÍQUIDA(RCL)	20.675.458,21	17.454.416,44									
TOTAL DAS DESPESAS / RCL (%)											

Nota:

FONTE: SISTEMA: Aspec Informática - UNIDADE RESPONSÁVEL: Prefeitura Municipal de Jaguaribara - DATA DA EMISSÃO: 30/11/2015 - HORA DA EMISSÃO: 15:35:49

FRANCISCO HOLANDA GUEDES
 PREFEITO MUNICIPAL

COMISSOR

LPF, Art. 48, Anexo XIV

R\$ 1,00

BALANÇO ORÇAMENTÁRIO		Até o Bimestre
RECEITAS		
Previsão Inicial da Receita		26.000.000,00
Previsão Atualizada da Receita		26.000.000,00
Receitas Realizadas		17.703.017,52
Deficit Orçamentário		0,00
Saldos de Exercícios Anteriores (Utilizados para créditos Adicionais)		0,00
DESPESAS		
Dotação inicial		26.000.000,00
Créditos Adicionais		1.226.945,00
Dotação Atualizada		27.226.945,00
Despesas Empenhadas		22.468.457,46
Despesas Liquidadas		17.121.155,36
Despesas Pagas		15.338.092,26
Superavit Orçamentário		581.862,16
DESPESAS POR FUNÇÃO/SUBFUNÇÃO		
		Até o Bimestre
Despesas Empenhadas		22.468.457,46
Despesas Liquidadas		17.121.155,36
RECEITA CORRENTE LÍQUIDA - RCL		
		Até o Bimestre
Receita Corrente Líquida		21.414.053,72
RECEITAS E DESPESAS DOS REGIMENS DE PREVIDÊNCIA		
		Até o Bimestre
Regime Próprio de Previdência Social dos Servidores Públicos		0,00
Receitas Previdenciárias Realizadas (IV)		0,00
Despesas Previdenciárias Liquidadas (V)		0,00
Resultado Previdenciário (VI)=(IV - V)		0,00

RESULTADOS NOMINAL E PRIMÁRIO			
	Meta fixada no ANF da LDO (a)	Resultado apurado até o bimestre (b)	% em relação à meta (b/a)
Resultado Nominal	-2.665.578,95	-97.765,21	3,67 %
Resultado Primário	437.400,00	538.695,17	123,16 %

	RESTOS A PAGAR POR PODER E MINISTÉRIO PÚBLICO		Cancelamento Até o Bimestre	Pagamento Até o Bimestre	Saldo a Pagar
	Inscrição				
RESTOS A PAGAR PROCESSADOS					
Poder Executivo	3.773.813,43	0,00	0,00	2.067.929,35	1.711.888,89
Poder Legislativo	0,00	0,00	0,00	0,00	0,00
Poder Judiciário	0,00	0,00	0,00	0,00	0,00
Ministério Público	0,00	0,00	0,00	0,00	0,00
RESTOS A PAGAR NÃO PROCESSADOS					
Poder Executivo	2.610.321,32	63.482,43	63.482,43	1.145.905,53	1.394.928,55
Poder Legislativo	4.000,00	0,00	0,00	4.000,00	0,00
Poder Judiciário	0,00	0,00	0,00	0,00	0,00
Ministério Público	0,00	0,00	0,00	0,00	0,00
TOTAL	6.388.134,75	63.482,43	63.482,43	3.217.834,88	3.106.817,44

DESPESAS COM AÇÕES TÍPICAS DE MANUTENÇÃO E DESENVOLVIMENTO DO EXISTO	Limites Constitucionais Anuais	
	Valor Apurado Até o Bimestre	% Aplicado Até o Bimestre

Mínimo Anual de 218%/25% das receitas de impostos na manutenção e desenvolvimento do Ensino	2.957.697,30	21%	26,26
Mínimo Anual de 60% do FUNDEB na remuneração do Magistério com Ensino Fundamental I e Médio	3.668.695,98	60%	71,25
Mínimo Anual de 60% do FUNDEB na remuneração do Magistério com Educ. Infantil I e Ensino Fundamental I	549.362,35	60%	70,66
Complementação da União ao FUNDEB	1.433.232,31	R\$4.500.000,00	31,85

RECEITAS DE OPERAÇÕES DE CRÉDITO E DESPESAS DE CAPITAL	Valor Apurado Até o Bimestre	Saldo a Realizar
Receitas de operações de Crédito	0,00	0,00
Despesa de Capital Líquida	1.045.652,41	750.110,09

PROJEÇÃO ATUARIAL DOS REGIMES DE PREVIDÊNCIA	EXERCÍCIO	10o. EXERCÍCIO	20o. EXERCÍCIO	35o. EXERCÍCIO
Regime Geral de Previdência Social				
Receitas Previdenciárias (I)				
Despesas Previdenciárias (II)				
Resultado Previdenciário (I - II)				
Regime Próprio de Previdência Social dos Servidores Públicos				
Receitas Previdenciárias (IV)				
Despesas Previdenciárias (V)				
Resultado Previdenciário (IV - V)				

RECEITAS DA ALIENAÇÃO DE ATIVOS E APLICAÇÃO DOS RECURSOS	Valor Apurado Até o Bimestre	Saldo a Realizar
Receita de Capital Resultante da Alienação de Ativos	96.000,00	-96.000,00
Aplicação dos Recursos da Alienação de Ativos		

DESPESAS COM AÇÕES E SERVIÇOS PÚBLICOS DE SAÚDE	Valor Apurado Até o Bimestre	Limites Constitucionais Anuais	
		% Mínimo a Aplicar no Exercício	% Aplicado Até o Bimestre
Despesas próprias com ações e serviços públicos de saúde	3.131.507,19	15,00 %	27,80 %

	Valor Apurado no Exercício Corrente	%
DESPESAS DE CARÁTER CONTINUADO DERIVADAS DE PPP		
Despesas de caráter continuado derivadas de PPP		
Total das Despesas / RCL (%)		

FONTE: SISTEMA: Aspec Informática - Prefeitura Municipal de Jaguaribara - DATA DA EMISSÃO: 30/11/2015 - HORA DA EMISSÃO: 15:42:01

Francisco Holanda Gueres

FRANCISCO HOLANDA GUERES,
 PREFEITO MUNICIPAL

CONASP CONTABILIDADE ASSESSORIA E PROC
 CONTADOR