



Poder Executivo Municipal

PREFEITURA MUNICIPAL DE JAGUARIBARA

ESTADO DO CEARÁ

GABINETE DO PREFEITO

Ofício n.º 330 / 2015

Jaguaribara, 09 de outubro de 2015.

FRANCISCO HOLANDA GUEDES, na qualidade de Prefeito Municipal de Jaguaribara, VEM, através deste, à presença de V. Exa., e, em cumprimento aos dispositivos da Lei de Responsabilidade Fiscal – Lei Complementar N° 101/2000, REMETER, tempestivamente, o **Relatório Resumido da Execução Orçamentária – RREO**, relativo ao **4º (quarto) bimestre do exercício financeiro de 2015**, conforme Portaria n.º 553 de 22/09/2014 - da Secretaria do Tesouro Nacional - STN.

Informa, ainda, que o referido Relatório foi **publicado no dia 30 de setembro de 2015**, através de afixação no **ÁTRIO** da Sede da Prefeitura Municipal de Jaguaribara e na **INTERNET** – www.jaguaribara.ce.gov.br, e www.conasp.com.br.

Sem mais para o momento, coloca-se à disposição para informações adicionais, e aproveita o ensejo para renovar protestos de estima e consideração.

Respeitosamente,

FRANCISCO HOLANDA GUEDES
Prefeito Municipal

SECRETARIA DE FISCALIDADE MUNICIPAL DO ESTADO DO CEARÁ
UNIDADE DE APOIO DE SERVIÇOS MUNICIPAIS DO ESTADO DO CEARÁ

Ao Exmo. Sr.
Dr. FRANCISCO DE PAULA ROCHA AGUIAR
Presidente do Tribunal de Contas dos Municípios
Estado do Ceará



Poder Executivo Municipal

PREFEITURA MUNICIPAL DE JAGUARIBARA

ESTADO DO CEARÁ

GABINETE DO PREFEITO

EDITAL DE PUBLICAÇÃO

O PREFEITO MUNICIPAL DE JAGUARIBARA, no uso de suas atribuições legais conferidas pelo Art. 28, inciso X, da Constituição do Estado do Ceará, Lei Orgânica Municipal, e art. 52, caput da Lei Complementar nº 101/2000, VEM, através deste, tempestivamente, publicar o RELATÓRIO RESUMIDO DA EXECUÇÃO ORÇAMENTÁRIA - RREO, relativo ao 4º (quarto) bimestre do exercício financeiro de 2015 no Flanelógrafo do Município de Jaguaribara, com fundamento na jurisprudência do Superior Tribunal de Justiça, conforme Decisão proferida no Recurso Especial Nº 105.232 (96/0056484-5/Ceará) e por meio eletrônico através do portal www.jaguaribara.ce.gov.br e www.conasp.com.br.

Jaguaribara, 30 de setembro de 2015.

FRANCISCO HOLANDA GUEDES
Prefeito Municipal

4º bimestre de 2015 (Julho a Agosto)

RREO - ANEXO I (LRF Art 52, inciso I, alínea 'a' e 'b' do inciso II e § 1o.)

R\$ 1,00

RECEITAS ORÇAMENTÁRIAS	PREVISÃO INICIAL	PREVISÃO ATUALIZADA (a)	RECEITAS REALIZADAS			SALDO A REALIZAR (a c)
			NO BIMESTRE (b)	% b/a	ATÉ O BIMESTRE (c)	
RECEITAS (exceto intra orçamentárias) (I)	26.000.000,00	26.000.000,00	3.316.556,36	12,76	14.576.819,17	56,06
RECEITAS CORRENTES	22.988.000,00	22.988.000,00	3.220.556,36	14,01	14.328.218,09	62,33
RECEITA TRIBUTÁRIA	748.000,00	748.000,00	128.469,99	17,18	443.841,84	59,34
Impostos	700.000,00	700.000,00	124.689,11	17,81	420.251,96	60,04
Taxas	48.000,00	48.000,00	3.780,88	7,88	23.589,88	49,15
RECEITA PATRIMONIAL	140.000,00	140.000,00	26.450,76	18,89	107.200,37	76,57
Receitas de valores mobiliários	140.000,00	140.000,00	26.450,76	18,89	107.200,37	76,57
TRANSFERÊNCIAS CORRENTES	22.075.200,00	22.075.200,00	3.062.987,28	13,88	13.760.716,18	62,34
Transferências intergovernamentais	21.955.200,00	21.955.200,00	3.062.987,28	13,95	13.760.716,18	62,68
Transferências de pessoas	10.000,00	10.000,00	0,00	0,00	0,00	0,00
Transferências de convênios	110.000,00	110.000,00	0,00	0,00	0,00	0,00
OUTRAS RECEITAS CORRENTES	24.800,00	24.800,00	2.648,33	10,68	16.459,70	66,37
Multa e juros de mora	2.000,00	2.000,00	0,00	0,00	287,90	14,40
Indenizações e restituições	5.800,00	5.800,00	595,98	10,28	2.903,34	50,06
Receita da dívida ativa	15.000,00	15.000,00	2.052,35	13,68	13.268,46	88,46
Receitas correntes diversas	2.000,00	2.000,00	0,00	0,00	0,00	0,00
RECEITAS DE CAPITAL	3.012.000,00	3.012.000,00	96.000,00	3,19	248.601,08	8,25
ALIENAÇÃO DE BENS	0,00	0,00	0,00	0,00	0,00	0,00
Alienação de bens móveis	0,00	0,00	96.000,00	0,00	96.000,00	0,00
TRANSFERÊNCIAS DE CAPITAL	3.012.000,00	3.012.000,00	0,00	0,00	152.601,08	5,07
Transferências intergovernamentais	15.000,00	15.000,00	0,00	0,00	74.499,68	496,66
Transferências de convênios	2.997.000,00	2.997.000,00	0,00	0,00	78.101,40	2,61
RECEITAS (intra orçamentárias) (II)	0,00	0,00	0,00	0,00	0,00	0,00
SUBTOTAL DAS RECEITAS (III) = (I + II)	26.000.000,00	26.000.000,00	3.316.556,36	12,76	14.576.819,17	56,06
OPERAÇÕES DE CRÉDITO / REFINANCIAMENTO (IV)						
OPERAÇÕES DE CRÉDITO INTERNAS						
Para refinanciamento da dívida mobiliária						
Para refinanciamento da dívida contratual						
OPERAÇÕES DE CRÉDITO EXTERNAS						
Para refinanciamento da dívida mobiliária						
Para refinanciamento da dívida contratual						

DESPESAS ORÇAMENTÁRIAS	DOTAÇÃO INICIAL (d)	DOTAÇÃO ATUALIZADA (e)	DESPESAS EMPENHADAS		SALDO (g)=(e-f)	DESPESAS LIQUIDADAS		SALDO (i)=(e-h)	DESPESAS PAGAS ATÉ O BIMESTRE (j)	INSCRITAS EM RESTOS A PAGAR NÃO PROCESSADOS (k)
			NO BIMESTRE (f)	ATÉ O BIMESTRE (g)		NO BIMESTRE (h)	ATÉ O BIMESTRE (i)			
SUBTOTAL COM REFINANCIAMENTO (V) = (III + IV)	26.000.000,00	26.000.000,00	3.316.556,36	12,76	14.576.819,17	56,06	11.423.180,83			
DÉFICIT (VI)	-	-	-	-	0,00	-	-			
TOTAL (VII) = (V+VI)	26.000.000,00	26.000.000,00	3.316.556,36	12,76	14.576.819,17	56,06	11.423.180,83			
SALDOS DE EXERCÍCIOS ANTERIORES (utilizados para créditos adicío)	-	-	0,00	-	0,00	-	-			
Superávit financeiro	-	-	0,00	-	0,00	-	-			
Reabertura de créditos adicionais	-	-	0,00	-	0,00	-	-			
DESPESAS ORÇAMENTÁRIAS	26.000.000,00	26.000.000,00	2.106.251,19	20.034.928,28	5.985.071,72	3.739.007,05	13.751.697,81	12.248.302,19	12.110.291,05	6.263.230,47
DESPESAS CORRENTES	21.967.500,00	23.683.912,50	1.648.111,36	18.976.609,87	4.707.302,63	3.568.977,85	13.390.653,13	10.293.259,37	11.784.335,13	5.585.956,74
Pessoal e encargos so	13.060.760,00	13.905.595,00	608.531,34	12.108.933,51	1.796.661,49	2.391.790,88	9.113.252,38	4.792.342,62	8.212.588,20	2.995.681,13
Juros e encargos da di	30.000,00	140.000,00	39.739,46	118.388,72	21.611,28	32.413,42	83.541,22	56.458,78	83.541,22	34.847,50
Outras despesas corre	8.876.740,00	9.638.317,50	999.840,56	6.749.287,64	2.889.029,86	1.144.773,55	4.193.859,53	5.444.457,97	3.488.205,71	2.555.428,11
DESPESAS DE CAPITAL	3.932.500,00	2.216.087,50	458.139,83	1.038.318,41	1.177.769,09	170.029,20	361.044,68	1.855.042,82	325.955,92	6.772.733
Investimentos	3.732.500,00	2.016.087,50	458.139,83	850.181,59	1.165.905,91	151.435,66	281.998,48	1.734.189,02	246.809,72	568.283,11
Amortização de dívidas	200.000,00	200.000,00	0,00	188.136,82	11.863,18	18.593,54	79.146,20	120.853,80	79.146,20	108.990,62
Reserva de contingênci	100.000,00	100.000,00	0,00	0,00	100.000,00	0,00	0,00	100.000,00	0,00	0,00
DESPESAS (intra orçamentárias) (IX)	0,00	0,00	0,00	0,00	0,00	0,00	0,00	0,00	0,00	0,00
SUBTOTAL DAS DESPESAS (X) = (VIII+IX)	26.000.000,00	26.000.000,00	2.106.251,19	20.034.928,28	5.985.071,72	3.739.007,05	13.751.697,81	12.248.302,19	12.110.291,05	6.263.230,47
AMORTIZAÇÃO DA DÍVIDA	-	-	-	-	-	-	-	-	-	-
REFINANCIAMENTO (XI)	-	-	-	-	-	-	-	-	-	-
AMORI. DA DÍVIDA INI	-	-	-	-	-	-	-	-	-	-
Dívida mobiliária	-	-	-	-	-	-	-	-	-	-
Outras dívidas	-	-	-	-	-	-	-	-	-	-

3

RRSO - Anexo 2 (LRF, Art. 52, inciso II, alínea 'c')

R\$ 1,00

FUNÇÃO / SUBFUNÇÃO	DOTAÇÃO INICIAL	DOTAÇÃO ATUALIZADA	DESPESAS EMPENHADAS			DESPESAS LIQUIDADAS			SALDO	
			NO BIMESTRE	ATÉ O BIMESTRE (b)	(b)/total (c)	NO BIMESTRE	ATÉ O BIMESTRE (d)	(d)/total (e)		
DESPESAS (EXCETO INTRA ORÇAMENTARIAS) (1)	26.000.000,00	26.000.000,00	2.106.251,19	20.014.928,28	100,00	5.985.071,72	3.739.007,05	13.751.697,81	52,89	12.248.302,19
LEGISLATIVA	1.050.000,00	1.050.000,00	5.025,24	922.991,72	4,61	127.008,28	152.274,77	609.432,91	4,43	440.567,09
Ação Legislativa	1.050.000,00	1.050.000,00	5.025,24	922.991,72	4,61	127.008,28	152.274,77	609.432,91	4,43	440.567,09
ADMINISTRAÇÃO	2.438.370,00	2.651.210,00	282.959,91	2.141.688,34	10,70	509.521,66	349.168,89	1.409.185,37	10,25	1.242.024,63
Defesa da Ordem Jurídica	69.000,00	67.440,00	0,00	38.240,00	0,19	29.200,00	6.800,00	27.440,00	0,20	40.000,00
Planejamento e Orçamento	30.000,00	11.000,00	0,00	0,00	0,00	11.000,00	0,00	0,00	0,00	11.000,00
Administração Geral	2.134.370,00	2.392.770,00	278.881,44	1.969.755,94	9,84	423.014,06	318.454,73	1.288.427,95	9,37	1.104.342,05
Administração Financeira	62.000,00	62.000,00	0,00	39.420,00	0,20	22.580,00	6.200,00	26.403,33	0,19	35.596,67
Controle Interno	83.000,00	58.000,00	0,00	49.000,00	0,24	9.000,00	9.575,00	38.304,00	0,28	19.696,00
Assistência Comunitária	60.000,00	60.000,00	4.078,47	45.272,40	0,23	14.727,60	8.138,16	28.610,09	0,21	31.389,91
ASSISTÊNCIA SOCIAL	1.163.000,00	1.184.820,00	111.829,50	842.265,55	4,21	342.554,45	158.924,16	583.735,18	4,24	601.084,82
Administração Geral	341.000,00	323.000,00	19.397,50	256.967,43	1,28	66.032,57	47.166,16	180.880,26	1,32	142.119,74
Assistência ao Idoso	15.000,00	27.000,00	5.400,00	5.391,75	0,11	5.400,00	5.400,00	20.960,25	0,15	6.039,75
Assistência à Criança e ao A	168.000,00	206.770,00	10.138,00	144.610,16	0,72	62.159,84	23.466,30	124.311,57	0,90	82.458,43
Assistência Comunitária	639.000,00	628.050,00	76.894,00	419.079,71	2,09	208.970,29	82.891,10	257.583,10	1,87	370.466,90
SAÚDE	6.306.760,00	6.506.760,00	647.679,28	5.310.229,31	26,53	1.196.530,69	1.195.820,14	3.753.368,22	27,29	2.753.391,78
Administração Geral	735.010,00	689.130,00	-71.896,50	521.874,62	2,61	167.255,38	75.604,66	311.236,61	2,26	377.871,39
Atenção Básica	2.629.000,00	2.364.330,00	243.709,96	1.921.241,13	9,60	443.088,87	408.383,59	1.330.349,79	9,67	1.033.980,21
Assistência Hospitalar e Amb	2.760.750,00	3.260.995,00	473.060,26	2.761.976,34	13,80	499.018,66	695.053,12	2.030.762,25	14,77	1.230.232,75
Suporte Profilático e Terapê	60.000,00	60.000,00	0,00	0,00	0,00	60.000,00	0,00	0,00	0,00	60.000,00
Vigilância Sanitária	122.000,00	132.000,00	2.805,56	105.137,22	0,53	27.167,78	16.778,77	80.997,57	0,59	51.307,43
EDUCAÇÃO	9.951.930,00	10.021.930,00	535.565,12	8.261.411,33	41,28	1.760.518,67	1.520.787,83	5.868.204,44	42,67	4.153.725,56
Administração Geral	457.000,00	503.655,00	86.553,50	430.526,77	2,15	73.128,23	80.845,80	276.492,99	2,01	227.162,01
Ensino Fundamental	8.056.430,00	7.882.550,00	375.754,17	6.819.224,41	34,07	1.063.325,59	1.254.350,89	4.907.156,45	35,68	2.975.393,55
Ensino Médio	150.000,00	138.400,00	33.167,17	77.449,54	0,39	60.950,46	14.760,79	53.957,86	0,39	84.442,14
Ensino Superior	60.000,00	40.000,00	0,00	0,00	0,00	40.000,00	0,00	0,00	0,00	40.000,00
Educação Infantil	1.027.000,00	1.115.870,00	16.090,28	814.025,86	4,07	301.844,14	137.839,52	594.526,15	4,32	521.343,85
Educação de Jovens e Adultos	197.000,00	320.745,00	12.000,00	99.439,95	0,50	221.265,05	32.990,83	36.070,99	0,26	284.634,01

RREO - Anexo 2 (LRF, Art. 52, inciso II, alínea 'c')

R\$ 1,00

FUNÇÃO / SUBFUNÇÃO	DOTAÇÃO INICIAL	DOTAÇÃO ATUALIZADA (a)	DESPESAS EMPENHADAS			SALDO (c) = (a-b)	DESPESAS LIQUIDADAS			SALDO (e) = (a-d)
			NO BIMESTRE	ATÉ O BIMESTRE (b)	(b/total) %		NO BIMESTRE	ATÉ O BIMESTRE (d)	(d/total) %	
Educação Especial	4.500,00	20.750,00	0,00	20.744,80	0,10	5,20	0,00	0,00	0,00	20.750,00
CULTURA	211.700,00	245.700,00	34.885,69	91.439,69	0,46	154.260,31	12.005,05	51.721,00	0,38	193.979,00
Difusão Cultural	211.700,00	245.700,00	34.885,69	91.439,69	0,46	154.260,31	12.005,05	51.721,00	0,38	193.979,00
DIREITOS DA CIDADANIA	65.000,00	104.000,00	0,00	93.960,96	0,47	10.039,04	9.128,66	29.854,48	0,22	74.145,52
Serviços Urbanos	65.000,00	104.000,00	0,00	93.960,96	0,47	10.039,04	9.128,66	29.854,48	0,22	74.145,52
URBANISMO	1.992.500,00	2.147.800,00	415.948,71	1.563.787,89	7,81	584.012,11	216.521,90	912.485,86	6,64	1.235.314,14
Administração Geral	311.000,00	455.180,00	65.177,07	378.095,93	1,89	77.084,07	67.100,99	226.645,95	1,65	228.534,05
Infra Estrutura Urbana	260.000,00	128.200,00	0,00	0,00	0,00	128.200,00	0,00	0,00	0,00	128.200,00
Serviços Urbanos	1.421.500,00	1.564.420,00	350.771,64	1.185.691,96	5,92	378.728,04	149.420,91	685.839,91	4,99	878.580,09
HABITAÇÃO	120.000,00	38.180,00	0,00	0,00	0,00	38.180,00	0,00	0,00	0,00	38.180,00
Habituação Urbana	120.000,00	38.180,00	0,00	0,00	0,00	38.180,00	0,00	0,00	0,00	38.180,00
SANEAMENTO	35.000,00	35.000,00	0,00	0,00	0,00	35.000,00	0,00	0,00	0,00	35.000,00
Saneamento Básico Urbano	35.000,00	35.000,00	0,00	0,00	0,00	35.000,00	0,00	0,00	0,00	35.000,00
GESTÃO AMBIENTAL	247.000,00	213.320,00	24.456,56	126.861,65	0,63	86.458,35	27.061,04	92.856,92	0,68	120.463,08
Preservação e Conservação Am	25.000,00	25.000,00	0,00	0,00	0,00	25.000,00	0,00	0,00	0,00	25.000,00
Recursos Hídricos	222.000,00	188.320,00	24.456,56	126.861,65	0,63	61.458,35	27.061,04	92.856,92	0,68	95.463,08
CIÊNCIA E TECNOLOGIA	65.000,00	46.000,00	1.039,26	24.988,31	0,12	21.011,69	6.523,05	13.169,30	0,10	32.830,70
Desenvolvimento Científico	65.000,00	46.000,00	1.039,26	24.988,31	0,12	21.011,69	6.523,05	13.169,30	0,10	32.830,70
Difusão do Conhecimento Cien	30.000,00	1.000,00	0,00	0,00	0,00	1.000,00	0,00	0,00	0,00	1.000,00
AGRICULTURA	371.740,00	312.440,00	2.754,08	103.217,51	0,52	209.222,49	19.265,10	69.292,01	0,50	243.147,99
Abastecimento	145.000,00	134.800,00	2.404,08	102.867,51	0,51	31.932,49	18.915,10	68.942,01	0,50	65.857,99
Extensão Rural	165.740,00	117.340,00	0,00	0,00	0,00	117.340,00	0,00	0,00	0,00	117.340,00
Promoção de Produção Agropec	61.000,00	60.300,00	350,00	350,00	0,00	59.500,00	350,00	350,00	0,00	59.500,00
INDÚSTRIA	130.000,00	60.000,00	0,00	0,00	0,00	60.000,00	0,00	0,00	0,00	60.000,00
Promoção Industrial	130.000,00	60.000,00	0,00	0,00	0,00	60.000,00	0,00	0,00	0,00	60.000,00
COMÉRCIO E SERVIÇOS	367.000,00	205.700,00	0,00	0,00	0,00	199.860,00	90,00	5.840,00	0,04	199.860,00
Promoção Comercial	367.000,00	205.700,00	0,00	0,00	0,00	199.860,00	90,00	5.840,00	0,04	199.860,00
Turismo	312.000,00	150.700,00	0,00	0,00	0,00	144.860,00	90,00	5.840,00	0,04	144.860,00
COMUNICAÇÕES	14.000,00	14.000,00	0,00	215,38	0,00	13.784,62	43,08	157,14	0,00	13.842,86
Telecomunicações	14.000,00	14.000,00	0,00	215,38	0,00	13.784,62	43,08	157,14	0,00	13.842,86
ENERGIA	50.000,00	23.790,00	0,00	0,00	0,00	23.790,00	0,00	0,00	0,00	23.790,00

RREO - Anexo 2 (LRF, Art.52, inciso II, alínea 'c')

R\$ 1,00

FUNÇÃO / SUBFUNÇÃO	DOTAÇÃO INICIAL	DOTAÇÃO ATUALIZADA	DESPESAS EMPENHADAS			%	SALDO	DESPESAS LIQUIDADAS			%	SALDO
			NO BIMESTRE	ATÉ O BIMESTRE	(b)/total			NO BIMESTRE	ATÉ O BIMESTRE	(d)/total		
	(a)	(a)	(b)	(c)	(b)	(b)	(c) = (a+b)	(d)	(e)	(d)	(d)	(e) = (a+d)
Energia Elétrica	50.000,00	23.790,00	0,00	0,00	0,00	0,00	23.790,00	0,00	0,00	0,00	0,00	23.790,00
TRANSPORTE	454.000,00	265.300,00	402,38	1.179,38	0,01	0,01	264.120,62	519,90	800,13	0,01	0,01	264.499,87
Serviços Urbanos	32.000,00	32.000,00	402,38	1.179,38	0,01	0,01	30.820,62	519,90	800,13	0,01	0,01	31.199,87
Transporte Rodoviário	232.000,00	93.300,00	0,00	0,00	0,00	0,00	93.300,00	0,00	0,00	0,00	0,00	93.300,00
Transporte Hidroviário	190.000,00	140.000,00	0,00	0,00	0,00	0,00	140.000,00	0,00	0,00	0,00	0,00	140.000,00
DESPORTO E LAZER	157.000,00	157.000,00	3.966,00	13.323,60	0,07	0,07	143.676,40	4.988,53	12.383,20	0,09	0,09	144.616,80
Desporto Comunitário	157.000,00	157.000,00	3.966,00	13.323,60	0,07	0,07	143.676,40	4.988,53	12.383,20	0,09	0,09	144.616,80
ENCARGOS ESPECIAIS	718.000,00	617.050,00	39.739,46	511.527,66	2,56	2,56	105.522,34	65.884,95	339.211,65	2,47	2,47	277.838,35
Serviço da Dívida Interna	230.000,00	340.000,00	39.739,46	306.525,54	1,53	1,53	33.474,46	51.006,96	162.687,42	1,18	1,18	177.312,58
Outros Encargos Especiais	488.000,00	277.050,00	0,00	205.002,12	1,02	1,02	72.047,88	14.877,99	176.524,23	1,28	1,28	100.525,77
RESERVA DE CONTINGÊNCIA	100.000,00	100.000,00	0,00	0,00	0,00	0,00	100.000,00	0,00	0,00	0,00	0,00	100.000,00
Reserva de Contingência	100.000,00	100.000,00	0,00	0,00	0,00	0,00	100.000,00	0,00	0,00	0,00	0,00	100.000,00
DESPESAS (INTRA ORÇAMENTARIAS) (II)	0,00	0,00	0,00	0,00	0,00	0,00	0,00	0,00	0,00	0,00	0,00	0,00
TOTAL (III) = (I + II)	25.000.000,00	26.000.000,00	2.106.251,19	20.014.928,28	100,00	100,00	5.985.071,72	3.739.007,05	13.751.697,81	52,89	52,89	12.248.302,19

FONTE: SISTEMA: Aspec Informática - UNIDADE RESPONSÁVEL: Prefeitura Municipal de Jaguaribara - DATA DA EMISSÃO: 30/09/2015 - HORA DA EMISSÃO: 17:29:17

[Handwritten signature]
 FRANCISCO HOLLANDA GUEDES.
 PREFEITO MUNICIPAL

[Handwritten signature]
 CONASP CONTABILIDADE ORÇAMENTÁRIA E PROCONTADOR

ESPECIFICAÇÃO	EVOLUÇÃO DA RECEITA REALIZADA NOS ÚLTIMOS 12 MESES											
	Set/2014	Out/2014	Nov/2014	Dez/2014	Jan/2015	Fev/2015	Mar/2015					
RECEITAS CORRENTES (II)	1.671.556,12	1.896.929,89	1.867.510,42	2.554.518,37	2.207.193,75	2.272.398,66	1.701.190,03					
Receita tributária	51.558,80	132.607,47	41.642,59	114.899,76	37.948,56	52.990,63	27.296,46					
IPRU	8.883,13	24.194,89	2.105,21	1.345,78	0,00	0,00	0,00					
ISS	33.475,51	34.698,43	34.141,37	37.554,82	30.366,50	14.955,83	19.293,38					
ITBI	3.712,80	1.147,00	716,80	1.150,00	200,00	466,15	560,00					
IRRF	2.993,92	71.546,99	3.509,93	73.370,57	2.477,79	34.157,68	3.271,61					
Outras receitas tributárias	2.493,44	1.020,16	1.169,28	1.478,59	4.904,27	3.410,97	4.171,47					
Receita patrimonial	11.057,45	12.446,56	11.824,19	15.203,91	13.523,84	13.715,85	12.663,66					
Transferências correntes	1.604.833,98	1.747.494,26	1.812.894,99	2.422.322,17	2.154.693,99	2.204.263,35	1.657.321,15					
Cota parte do FPM	636.788,41	601.830,64	786.599,80	1.281.255,91	980.032,87	999.839,87	728.235,49					
Cota parte do ICMS	287.917,93	286.541,67	296.992,62	328.937,44	239.694,23	213.699,67	222.226,22					
Cota parte do IPVA	5.676,93	3.745,58	5.516,26	3.397,66	46.242,98	90.570,60	33.176,80					
Cota parte do ITR	412,29	769,80	446,74	11,59	405,77	0,00	0,00					
Transferências da LC 87/96	962,67	962,67	962,67	1.925,34	0,00	0,00	0,00					
Transferências da LC 61/89	884,95	947,71	1.088,26	1.073,79	1.121,31	1.007,33	988,09					
Transferências do Fundeb	436.962,79	430.641,78	483.781,11	527.551,99	522.760,73	751.245,97	474.074,83					
Outras transferências correntes	22.228,19	422.044,41	227.507,43	278.168,45	364.436,10	147.899,91	198.618,72					
Outras receitas correntes	4.105,89	4.391,60	1.148,75	2.092,53	1.027,36	1.428,83	3.908,76					
DEDUÇÕES (III)	186.528,51	178.959,49	220.321,16	242.070,35	253.499,32	261.023,39	196.925,42					
Ded. de receita para formação do Fundeb	186.528,51	178.959,49	220.321,16	242.070,35	253.499,32	261.023,39	196.925,42					
RECEITA CORRENTE LÍQUIDA (III)=(I-III)	1.485.027,61	1.717.970,40	1.647.189,26	2.312.448,02	1.953.694,43	2.011.375,27	1.504.264,61					

ESPECIFICAÇÃO	EVOLUÇÃO DA RECEITA REALIZADA NOS ÚLTIMOS 12 MESES												PREVISÃO ATUALIZADA EXERCÍCIO
	Abr/2015	Mai/2015	Jun/2015	Jul/2015	Ago/2015	TOTAL (ÚLTIMOS 12 MESES)							
RECEITAS CORRENTES (I)	2.236.887,53	2.074.432,68	1.997.608,52	1.623.453,97	1.962.266,71	24.065.946,65						25.907.800,00	
Recarga tributária	35.822,22	121.764,89	39.549,09	57.956,55	70.513,44	784.550,46						748.000,00	
IPTU	0,00	0,00	7.537,12	13.445,54	11.181,09	68.632,76						20.000,00	
ISS	25.252,50	33.723,27	22.361,27	37.633,88	52.927,11	376.383,87						320.000,00	
ITBI	2.881,00	767,00	2.853,37	500,00	972,00	16.026,12						10.000,00	
IRRF	4.549,09	85.340,94	4.448,35	4.374,47	3.655,02	293.696,36						350.000,00	
Outras receitas tributárias	3.039,63	1.933,68	2.348,98	2.002,66	1.778,22	29.751,35						48.000,00	
Recarga patrimonial	14.138,59	11.228,33	15.479,34	14.007,08	12.443,68	157.732,48						140.000,00	
Transferências correntes	2.183.026,72	1.939.492,51	1.940.980,62	1.549.772,40	1.878.379,20	23.095.465,24						24.995.000,00	
Cota parte do FPM	785.960,14	966.511,72	840.963,19	736.655,97	728.299,23	10.082.974,24						11.000.000,00	
Cota parte do ICMS	225.304,48	217.149,90	232.863,03	220.507,94	231.194,35	3.002.979,48						3.350.000,00	
Cota parte do IPVA	35.712,70	28.633,18	12.156,67	9.743,48	9.834,51	284.407,25						220.000,00	
Cota parte do IIR	22,61	18,97	0,00	0,00	0,00	2.087,77						5.000,00	
Transferências da LC 87/96	2.843,60	735,90	735,90	735,90	735,90	10.700,55						12.000,00	
Transferências da LC 61/89	1.034,90	1.167,48	1.112,03	1.024,40	1.090,02	12.540,27						12.000,00	
Transferências do Fundeb	916.048,98	423.546,34	592.927,06	331.776,18	560.860,42	6.455.178,10						7.300.000,00	
Outras transferências correntes	215.999,31	301.733,02	260.222,74	249.328,53	346.424,77	3.244.597,58						3.096.000,00	
Outras receitas correntes	3.900,00	7.946,99	1.599,47	1.717,84	930,39	28.198,47						24.800,00	
DEDUÇÕES (II)	210.195,57	242.839,68	217.566,06	170.943,61	194.220,71	2.575.093,27						2.919.800,00	
Ded. de receita para formação do Fundeb	210.195,57	242.839,68	217.566,06	170.943,61	194.220,71	2.575.093,27						2.919.800,00	
RECEITA CORRENTE LÍQUIDA (III)=(I-II)	2.026.691,96	1.831.593,00	1.780.042,46	1.452.510,36	1.768.046,00	21.490.853,38						22.988.000,00	

FONTE: SISTEMA: Aspect Informática - Prefeitura Municipal de Jaguaribara - DATA DA EMISSÃO: 30/09/2015 - HORA DA EMISSÃO: 17:29:36

[Assinatura]
 FRANCISCO HOLANDA GUEDES
 PREFEITO MUNICIPAL

[Assinatura]
 CONASP CONTABILIDADE ASSessorIA E PROC
 CONTADOR

4º bimestre de 2015 (Julho a Agosto)

RREO - ANEXO 4 (LRF, Art 53, inciso II)

R\$ 1,00

RECEITAS PREVIDENCIÁRIAS	PREVISÃO		RECEITAS REALIZADAS		DESPESAS LIQUIDADAS	DESPESAS EMPENHADAS		INSCRITAS EM RESTOS A PAGAR NÃO PROCESSADAS	
	INICIAL	ATUALIZADA	ATÉ O BIMESTRE	ATÉ O BIMESTRE ANTERIOR		ATÉ O BIMESTRE	ATÉ O BIMESTRE ANTERIOR	EM EXERCÍCIO ATUAL	EM EXERCÍCIO ANTERIOR
RECEITAS PREVIDENCIÁRIAS (Exceto intra orç.) (I)	0,00	0,00	0,00	0,00					
RECEITAS CORRENTES	0,00	0,00	0,00	0,00					
RECEITAS DE CAPITAL	0,00	0,00	0,00	0,00					
RECEITAS PREVIDENCIÁRIAS (Intra orç.) (II)	0,00	0,00	0,00	0,00					
TOTAL REC. PREVID. RPPS (III) = (I + II)	0,00	0,00	0,00	0,00					
DESPESAS PREVIDENCIÁRIAS									
DOTAÇÃO INICIAL									
DOTAÇÃO ATUALIZADA									
DESP. PREV. - RPPS (Exceto intra orç.) (IV)	0,00	0,00	0,00	0,00					
ADMINISTRAÇÃO PREVIDÊNCIA	0,00	0,00	0,00	0,00					
DESP. PREV. - RPPS (Intra orç.) (V)	0,00	0,00	0,00	0,00					
TOTAL DESP. PREVID. RPPS (VI) = (IV + V) (Exceto Intra	0,00	0,00	0,00	0,00					
RESULTADO PREVIDENCIÁRIO (VII) = (III - VI)	0,00	0,00	0,00	0,00					
APORTE DE RECURSOS PARA O RPPS									
RESERVA ORÇAMENTÁRIA DO RPPS									
BENS E DIREITOS DO RPPS									
PERÍODO DE REFERÊNCIA									

4º bimestre de 2015 (Julho a Agosto)

	EXERCÍCIO ATUAL		EXERCÍCIO ANTERIOR		R\$ 1,00
	PREVISÃO INICIAL	PREVISÃO ATUALIZADA	ATÉ O BIMESTRE ANTERIOR	ATÉ O BIMESTRE ANTERIOR	
CAIXA	0,00	0,00			
BANCO CONTA MOVIMENTO	0,00	0,00			
INVESTIMENTOS	0,00	0,00			
OUROS BENS E DIREITOS	0,00	0,00			
REDO - ANEXO 4 (LRF, Art. 53, inciso II)					
RECEITAS PREVIDENCIÁRIAS	PREVISÃO INICIAL	PREVISÃO ATUALIZADA	RECEITAS REALIZADAS		
			ATÉ O BIMESTRE ANTERIOR	ATÉ O BIMESTRE ANTERIOR	
RECEITAS CORRENTES (VIII)	0,00	0,00	0,00	0,00	
RECEITAS DE CAPITAL (IX)	0,00	0,00	0,00	0,00	
TOTAL REC. PREVID. RPPS (X) = (VIII + IX)	0,00	0,00	0,00	0,00	
DESPESAS PREVIDENCIÁRIAS	DOTAÇÃO INICIAL	DOTAÇÃO ATUALIZADA	DESPESAS EMPENHADAS	DESPESAS LIQUIDADAS	INSCRITAS EM RESTOS A PAGAR NÃO PROCESSADAS
			ATÉ O BIMESTRE ANTERIOR	ATÉ O BIMESTRE ANTERIOR	EM EXERCÍCIO ANTERIOR
ADMINISTRAÇÃO (XI)	0,00	0,00	0,00	0,00	0,00
TOTAL DESP. PREVID. RPPS (XII) = (XI)	0,00	0,00	0,00	0,00	0,00

FONTE: SISTEMA: Aspec Informática - UNID RESPONSÁVEL: Prefeitura Municipal de Jaguaribara - DATA DA EMISSÃO: 30/09/2015 - HORA : 17:30:43

[Handwritten signature]

FRANCISCO ROLANDA GUEDES.
 PREFEITO MUNICIPAL

CONASP CONTABILIDADE, ASSESSORIA E PROC
 CONTADOR

	S A L D O S			R\$ 1,00
	EM 31/DEZ/2014 (a)	EM 1MAI/15 a JUN/15 (b)	EM 1JUL/15 a AGO/15 (c)	
DÍVIDA FISCAL LÍQUIDA				
DÍVIDA CONSOLIDADA (I)	3.110.359,53	3.049.806,87	3.031.213,33	
DEDUÇÕES (II)	0,00	0,00	0,00	
Disponibilidade de caixa bruta	2.453.133,28	2.199.130,17	1.730.591,08	
Demais haveres financeiros	216.972,03	206.583,84	206.636,24	
() Restos a pagar processados (exceto precatórios)	3.773.813,43	3.261.460,66	3.360.628,55	
DÍVIDA CONSOLIDADA LÍQUIDA (III) = (I - II)	3.110.359,53	3.049.806,87	3.031.213,33	
RECEITAS DE PRIVATIZAÇÕES (IV)	0,00	0,00	0,00	
PASSIVOS RECONHECIDOS (V)	0,00	0,00	0,00	
DÍVIDA FISCAL LÍQUIDA (VI) = (III + IV - V)	3.110.359,53	3.049.806,87	3.031.213,33	
RESULTADO NOMINAL	PERÍODO DE REFERÊNCIA			
	NO BIMESTRE (c-b)	ATÉ BIMESTRE (c-a)		
VALOR	-18.593,54	-79.146,20		
DISCRIMINAÇÃO DA META FISCAL	VALOR CORRENTE			
META DO RESULTADO NOMINAL FIXADA NO ANEXO DE METAS FISCAIS DA LDO PARA O EXERCÍCIO DE REFERÊNCIA			-2.665.578,95	

REGIME PREVIDENCIÁRIO


	S A L D O S		
	EM	EM	EM
	31/DEZ/2014 (a)	1º MAI/15 a JUN/15 (b)	1º JUL/15 a AGO/15 (c)
DÍVIDA FISCAL LÍQUIDA PREVIDENCIÁRIA			
DÍVIDA CONSOLIDADA PREVIDENCIÁRIA (VII)			
Passivo atuarial	0,00	0,00	0,00
Demais dívidas	0,00	0,00	0,00
DEDUÇÕES (VIII)			
Disponibilidade de caixa bruta	0,00	0,00	0,00
Investimentos	0,00	0,00	0,00
Demais haveres financeiros	0,00	0,00	0,00
() Restos a pagar processados	0,00	0,00	0,00
DÍVIDA CONSOLIDADA LÍQUIDA PREVIDENCIÁRIA (IX) = (VII - VIII)	0,00	0,00	0,00
PASSIVOS RECONHECIDOS (X)	0,00	0,00	0,00
DÍVIDA FISCAL LÍQUIDA PREVIDENCIÁRIA (XI) = (IX - X)	0,00	0,00	0,00

FONTE: SISTEMA: Aspec Informática - UNIDADE RESPONSÁVEL: Prefeitura Municipal de Jaguaribara - DATA DA EMISSÃO: 30/09/2015 - HORA DA EMISSÃO: 17:31:33

Nota - O valor do item 'ii' somente será preenchido se for positivo.

- Optou-se por considerar tanto os restos a pagar processados quanto as despesas arcaméntarias processadas do período para a linha () Restos a Pagar Processados dos quadros da Dívida Fiscal Líquida e Previdenciária.

- O valor do item 'viii' somente será preenchido se for positivo.



FRANCISCO HOLANDA - CUIABAS
 PREFEITO MUNICIPAL

CONASP CONTABILIDADE, ACESSÓRIA E FISCAL
 CONTADOR

RREO - ANEXO 6 (LRF, Art 53, inciso III)

R\$ 1,00

	RECEITAS PRIMÁRIAS		RECEITAS REALIZADAS	
	PREVISÃO ATUALIZADA	ATÉ O BIMESTRE	ATÉ O BIMESTRE ANO ANTERIOR	
RECEITAS PRIMÁRIAS CORRENTES (I)				
Recarga tributária	22.848.000,00	14.221.017,72	13.419.888,24	
IPTU	748.000,00	443.841,84	505.852,88	
ISS	20.000,00	32.163,75	257,60	
ITBI	320.000,00	236.513,74	216.897,10	
IRRF	10.000,00	9.299,52	5.678,60	
Outras receitas tributárias	350.000,00	142.274,95	255.658,15	
Recarga patrimonial líquida	48.000,00	23.589,88	27.361,43	
() Aplicações financeiras	0,00	0,00	0,00	
Transferências correntes	140.000,00	107.200,37	92.934,68	
Cota parte do FPM	140.000,00	107.200,37	92.934,68	
Cota parte do ICMS	22.075.200,00	13.760.716,18	12.894.295,07	
Cota parte do IPVA	8.800.000,00	5.436.104,00	5.030.644,34	
Convênios	2.680.000,00	1.441.678,63	1.655.535,76	
Outras transferências correntes	176.000,00	213.250,51	155.160,12	
Demais receitas correntes	110.000,00	0,00	0,00	
Dívida ativa	10.309.200,00	6.669.683,04	6.052.954,85	
Diversas receitas correntes	24.800,00	16.459,70	19.740,29	
Operações de crédito (III)	15.000,00	13.268,46	11.031,18	
Amortização de empréstimos (IV)	9.800,00	3.191,24	8.709,11	
Alienação de bens (V)	3.012.000,00	248.601,08	818.807,55	
Transferências de capital	0,00	0,00	0,00	
Outras transferências de capital	0,00	0,00	0,00	
Amortização de empréstimos (IV)	0,00	96.000,00	0,00	
Alienação de bens (V)	3.012.000,00	152.601,08	818.807,55	
Convênios	2.997.000,00	78.101,40	809.859,99	
Outras transferências de capital	15.000,00	74.499,68	8.947,56	
RECEITAS PRIMÁRIAS DE CAPITAL (VI) = (III - IIII - IV - V)		152.601,08	818.807,55	
RECEITA PRIMÁRIA TOTAL (VII) = (I + VI)	25.868.000,00	14.373.618,80	14.238.695,79	

DESPESAS EMPENHADAS

DESPESAS LIQUIDADAS

4º bimestre de 2015 (Julho e Agosto)

DESPESAS PRIMÁRIAS	DOTAÇÃO	ATÉ O BIMESTRE		ATÉ O BIMESTRE		ATÉ O BIMESTRE	
		EXERCÍCIO ATUAL	EXERCÍCIO ANTERIOR	EXERCÍCIO ATUAL	EXERCÍCIO ANTERIOR	EXERCÍCIO ATUAL	EXERCÍCIO ANTERIOR
DESPESAS CORRENTES (VIII)	23.683.912,50	18.976.609,87	21.370.464,88	13.390.653,13	12.736.096,68		
Pessoal e encargos sociais	13.905.595,00	12.108.933,51	13.579.781,20	9.113.252,38	8.482.730,82		
Juros e encargos da dívida (IX)	140.000,00	118.388,72	23.334,91	83.541,22	16.125,65		
Outras despesas correntes	9.638.317,50	6.749.287,64	7.767.348,77	4.193.859,53	4.237.240,21		
DESPESAS PRIMÁRIAS CORRENTES (X) = (VIII - IX)	23.543.912,50	18.858.221,15	21.347.129,97	13.307.111,91	12.719.971,03		
DESPESAS DE CAPITAL (XI)	2.216.087,50	1.038.318,41	1.817.784,99	361.044,68	256.303,87		
Investimentos	2.016.087,50	850.181,59	1.658.390,79	281.898,48	142.030,51		
Inversões financeiras	0,00	0,00	0,00	0,00	0,00		
Concessão de empréstimos (XII)	0,00	0,00	0,00	0,00	0,00		
Aquisição de título de capital já integralizado (XIII)	0,00	0,00	0,00	0,00	0,00		
Amortização de dívida (XIV)	200.000,00	188.136,82	159.394,20	79.146,20	114.273,36		
DESPESAS PRIMÁRIAS DE CAPITAL (XV) = (XI - XII - XIII - XIV)	2.016.087,50	850.181,59	1.658.390,79	281.898,48	142.030,51		
Reserva de contingência (XVI)	100.000,00	0,00	0,00	0,00	0,00		
Reserva do RPS (XVII)	0,00	0,00	0,00	0,00	0,00		
DESPESA PRIMÁRIA TOTAL (XVIII) = (X + XV + XVI + XVII)	25.660.000,00	19.708.402,74	23.005.520,76	13.589.010,39	12.862.001,54		
RESULTADO PRIMÁRIO (XIX) = (VII - XVIII)	200.000,00	-	-	784.608,41	1.376.694,25		
SALDOS DE EXERCÍCIOS ANTERIORES	-	-	-	-	-		

DISCRIMINAÇÃO DA META FISCAL

META DE RESULTADO PRIMÁRIO FIXADA NO ANEXO DE METAS FISCAIS DA LDO PARA O EXERCÍCIO DE REFERÊNCIA	VALOR CORRENTE
437.400,00	

FONTE: SISTEMA: Aspec Informática - UNIDADE RESPONSÁVEL: Prefeitura Municipal de Jaguaribara - DATA DA EMISSÃO: 30/09/2015 - HORA DA EMISSÃO: 17:32:14

[Handwritten signature]

FRANCISCO HOLANDA GUEDES,
 PREFEITO MUNICIPAL
 CONASP CONTABILIDADE ASSESSORIA E PROC
 CONTADOR

RELATÓRIO RESUMIDO DA EXECUÇÃO ORÇAMENTÁRIA
DEMONSTRATIVO DOS RESTOS A PAGAR
POR PODER E ÓRGÃO
ORÇAMENTOS FISCAL E DA SEGURIDADE SOCIAL
4º bimestre de 2015 (Julho a Agosto)

Ceará
Governador Municipal de Jaguaribara
Consolidado

REDE - ANEXO 7 (LRF, Art. 53, inciso V)

R\$ 1,00

PODER / ÓRGÃO	RESTOS A PAGAR PROCESSADOS						A PAGAR
	INSCRITOS		PAGOS	CANCELADOS	(d)	(e)=(a+b c d)	
	EM EXERCÍCIOS EM 31 DE DEZ. ANTERIORES	EM EXERCÍCIOS EM 31 DE DEZ. ATUAL					
(a)	(b)	(c)	(d)	(e)	(f)		
RESTOS A PAGAR (EXCETO INTRA ORÇAMENTÁRIO (I))	1.201.148,03	2.572.665,40	2.063.391,64	0,00	0,00	1.710.421,79	
Executivo	1.201.148,03	2.572.665,40	2.063.391,64	0,00	0,00	1.710.421,79	
2009-FUNDO MUNICIPAL DE EDUCAÇÃO	0,00	0,00	0,00	0,00	0,00	0,00	
2009-SECRETARIA DO TRABALHO E AÇÃO SOCIAL	957,31	0,00	0,00	0,00	0,00	957,31	
2010-CABINETE DO PREFEITO	517,36	0,00	0,00	0,00	0,00	517,36	
2010-SEC. DA INFRA ESTRUTURA E URBANISMO	23.929,47	0,00	0,00	0,00	0,00	23.929,47	
2010-SECRETARIA DE SAÚDE	8.322,82	0,00	0,00	0,00	0,00	8.322,82	
2010-FUNDO MUNICIPAL DE SAÚDE	14.474,75	0,00	0,00	0,00	0,00	14.474,75	
2010-SECRETARIA DA EDUCAÇÃO BÁSICA - SED	11.092,28	0,00	0,00	0,00	0,00	11.092,28	
2010-FUNDO MUNICIPAL DE EDUCAÇÃO F.M.E.	1.170,20	0,00	0,00	0,00	0,00	1.170,20	
2010-SECRETARIA DA ASSISTÊNCIA SOCIAL -	231,03	0,00	0,00	0,00	0,00	231,03	
2010-FUNDO MUNICIPAL DE ASSISTÊNCIA SOCIAL	1.135,45	0,00	0,00	0,00	0,00	1.135,45	
2010-SEC. PLANEJ. ADMINISTRAÇÃO E FINANÇ	10.013,44	0,00	0,00	0,00	0,00	10.013,44	
2010-SECRETARIA DA JUVENTUDE E DA CULTUR	5.042,40	0,00	0,00	0,00	0,00	5.042,40	
2011-CABINETE DO PREFEITO	4.183,18	0,00	0,00	0,00	0,00	4.183,18	
2011-SEC. DA INFRA ESTRUTURA E URBANISMO	286.541,85	0,00	0,00	0,00	0,00	286.541,85	
2011-SEC.DE AGRICULTURA, MEIO AMB.E REC.	31.857,26	0,00	0,00	0,00	0,00	31.857,26	
2011-SECRETARIA DE SAÚDE	2.223,11	0,00	0,00	0,00	0,00	2.223,11	
2011-FUNDO MUNICIPAL DE SAÚDE	59.301,39	0,00	0,00	0,00	0,00	59.301,39	
2011-SECRETARIA DA EDUCAÇÃO BÁSICA - SED	16.992,65	0,00	0,00	0,00	0,00	16.992,65	
2011-FUNDO DE MAN.DE EDUCAÇÃO BÁSICA FU	6.567,81	0,00	0,00	0,00	0,00	6.567,81	
2011-FUNDO MUNICIPAL DE EDUCAÇÃO F.M.E.	7.146,69	0,00	0,00	0,00	0,00	7.146,69	
2011-SECRETARIA DA ASSISTÊNCIA SOCIAL -	6.798,41	0,00	0,00	0,00	0,00	6.798,41	
2011-FUNDO MUNICIPAL DE ASSISTÊNCIA SOCI	3.850,07	0,00	0,00	0,00	0,00	3.850,07	
2011-SEC. PLANEJ. ADMINISTRAÇÃO E FINANÇ	38.976,08	0,00	0,00	0,00	0,00	38.976,08	
2011-SECRETARIA DA JUVENTUDE E DA CULTUR	2.586,05	0,00	0,00	0,00	0,00	2.586,05	
2011-SECRETARIA DE DESPORTO	10.377,02	0,00	0,00	0,00	0,00	10.377,02	
2012-CABINETE DO PREFEITO	10.976,87	0,00	0,00	0,00	0,00	10.976,87	

RREO - ANEXO 7 (LRF, Art 53, inciso V)

R\$ 1,00

PODER / ÓRGÃO	RESTOS A PAGAR PROCESSADOS									
	INSCRITOS		FAGOS		CANCELADOS		A PAGAR			
	EM EXERCÍCIOS ANTERIORES	EM EXERCÍCIOS 31 DE DEZ. DE 2014	EM EXERCÍCIOS ANTERIORES	EM EXERCÍCIOS 31 DE DEZ. DE 2014	EM EXERCÍCIOS ANTERIORES	EM EXERCÍCIOS 31 DE DEZ. DE 2014	EM EXERCÍCIOS ANTERIORES	EM EXERCÍCIOS 31 DE DEZ. DE 2014	EM EXERCÍCIOS ANTERIORES	EM EXERCÍCIOS 31 DE DEZ. DE 2014
2012-SEC. DA INFRA ESTRUTURA E URBANISMO	139.817,26	0,00	0,00	0,00	0,00	0,00	0,00	139.817,26	0,00	0,00
2012-SEC.DE AGRICULTURA, MEIO AMB.E REC.	20.758,16	0,00	0,00	0,00	0,00	0,00	0,00	20.758,16	0,00	0,00
2012-SECRETARIA DE SAÚDE	18.104,66	0,00	0,00	0,00	0,00	0,00	0,00	18.104,66	0,00	0,00
2012-FUNDO MUNICIPAL DE SAÚDE	67.395,18	0,00	0,00	0,00	0,00	0,00	0,00	67.395,18	0,00	0,00
2012-SECRETARIA DA EDUCAÇÃO BÁSICA - SED	50.166,93	0,00	0,00	0,00	0,00	0,00	0,00	50.166,93	0,00	0,00
2012-FUNDO DE MAN. DE EDUCAÇÃO BÁSICA FU	40.911,43	0,00	0,00	0,00	0,00	0,00	0,00	40.911,43	0,00	0,00
2012-FUNDO MUNICIPAL DE EDUCAÇÃO F.M.E.	67.569,81	0,00	0,00	0,00	0,00	0,00	0,00	67.569,81	0,00	0,00
2012-SECRETARIA DA ASSISTÊNCIA SOCIAL -	42.632,33	0,00	0,00	0,00	0,00	0,00	0,00	42.632,33	0,00	0,00
2012-FUNDO MUNICIPAL DE ASSISTÊNCIA SOCI	29.788,65	0,00	0,00	0,00	0,00	0,00	0,00	29.788,65	0,00	0,00
2012-SEC. PLANEJ. ADMINISTRAÇÃO E FINANÇ	62.282,74	0,00	0,00	0,00	0,00	0,00	0,00	62.282,74	0,00	0,00
2012-SECRETARIA DA JUVENTUDE E DA CULTUR	20.786,75	0,00	0,00	0,00	0,00	0,00	0,00	20.786,75	0,00	0,00
2012-SECRETARIA DO TURISMO	2.150,00	0,00	0,00	0,00	0,00	0,00	0,00	2.150,00	0,00	0,00
2012-SECRETARIA DE DESPORTO	1.709,87	0,00	0,00	0,00	0,00	0,00	0,00	1.709,87	0,00	0,00
2013-Gabinete do Prefeito	0,30	0,00	0,00	0,00	0,00	0,00	0,00	0,30	0,00	0,00
2013-Sec. da Infra Estrutura e Urbanismo	6.716,87	0,00	0,00	279,08	0,00	0,00	0,00	6.437,79	0,00	0,00
2013-Sec.de Agricultura, Meio Amb.e Rec.	300,00	0,00	0,00	0,00	0,00	0,00	0,00	300,00	0,00	0,00
2013-Secretaria de Saúde	23.403,62	0,00	0,00	3.500,00	0,00	0,00	0,00	19.903,62	0,00	0,00
2013-Fundo Municipal de Saúde	17.137,08	0,00	0,00	0,00	0,00	0,00	0,00	17.137,08	0,00	0,00
2013-Secretaria da Educação Básica - Sed	9.554,84	0,00	0,00	0,00	0,00	0,00	0,00	9.554,84	0,00	0,00
2013-Fundo Municipal de Educação F.M.E.	508,98	0,00	0,00	0,00	0,00	0,00	0,00	508,98	0,00	0,00
2013-Fundo Municipal de Assistência Soci	850,00	0,00	0,00	0,00	0,00	0,00	0,00	850,00	0,00	0,00
2013-Sec. Planej. Administração e Financ	11.209,80	0,00	0,00	0,00	0,00	0,00	0,00	11.209,80	0,00	0,00
2013-Secretaria da Juventude e da Cultur	127,82	0,00	0,00	0,00	0,00	0,00	0,00	127,82	0,00	0,00
2013-Secretaria do Turismo	2.000,00	0,00	0,00	0,00	0,00	0,00	0,00	2.000,00	0,00	0,00
2014-Gabinete do Prefeito	0,00	58.097,07	0,00	53.357,97	0,00	0,00	0,00	4.137,10	0,00	0,00
2014-Sec. Planej. Administração e Financ	0,00	181.782,45	0,00	164.518,52	0,00	0,00	0,00	18.264,93	0,00	0,00
2014-Sec.de Agricultura, Meio Amb.e Rec.	0,00	46.353,35	0,00	22.820,31	0,00	0,00	0,00	23.532,99	0,00	0,00
2014-Sec. da Infra Estrutura e Urbanismo	0,00	236.938,04	0,00	116.801,21	0,00	0,00	0,00	120.136,83	0,00	0,00
2014-Sec. Desenv.Econ, Turismo, Aquic.e	0,00	13.508,08	0,00	13.508,08	0,00	0,00	0,00	0,00	0,00	0,00
2014-Fundo Municipal de Saúde	0,00	888.946,35	0,00	600.884,95	0,00	0,00	0,00	208.061,40	0,00	0,00

RREO - ANEXO 7 (LRF, Art. 53, inciso V)

R\$ 1,00

PODER / ÓRGÃO	RESTOS A PAGAR PROCESSADOS					
	INSCRITOS		PAGOS	CANCELADOS	A PAGAR	(c)-(a+b c d)
	EXERCÍCIOS ANTERIORES	EXERCÍCIOS EM 31 DE DEZ.				
(a)	(b)	(c)	(d)			
2014-Fundo Municipal de Educação FME	0,00	566.894,64	474.142,58	0,00	92.752,06	
2014-Fundo de Man.Des. Educação Básica FU	0,00	536.812,23	499.835,69	0,00	36.976,54	
2014-Secretaria da Assistência Social -	0,00	52.566,93	45.852,58	0,00	6.714,35	
2014-Fundo Municipal de Assistência Soci	0,00	13.564,93	13.564,92	0,00	0,01	
2014-Sec. de Cultura, Desporto e Juventu	0,00	57.201,33	54.723,80	0,00	2.477,53	
Legislativo	0,00	0,00	0,00	0,00	0,00	
2014-Câmara Municipal de Jaguaribara	0,00	0,00	0,00	0,00	0,00	
Judiciário	0,00	0,00	0,00	0,00	0,00	
Ministério Público	0,00	0,00	0,00	0,00	0,00	
RESTOS A PAGAR						
(INTRA ORÇAMENTARIO (II))	0,00	0,00	0,00	0,00	0,00	
TOTAL (III)=(I)+(II))	1.201.148,03	2.572.665,40	2.063.391,64	0,00	1.710.421,79	

RREO - ANEXO 7 (LRF, Art 53, inciso V)

R\$ 1,00

PODER / ÓRGÃO	RESCITOS A PAGAR		NÃO PROCESSADOS		(f) - (a+b+c+e)	
	INSCRITOS	LIQUIDADOS	PAGOS	CANCELADOS		
EM EXERCÍCIOS EM 31 DE DEZ. ANTERIORES	(a)	(b)	(c)	(d)	(e)	
RESTOS A PAGAR (EXCETO INTRA ORÇAMENTÁRIO (1))	1.085.894,57	1.528.426,75	1.126.239,81	1.117.439,81	63.482,43	1.424.599,08
Executivo	1.085.894,57	1.524.426,75	1.122.239,81	1.113.439,81	63.482,43	1.424.599,08
2008-FUNDO MUNICIPAL DE EDUCAÇÃO	37.357,12	0,00	0,00	0,00	0,00	0,00
2009-SECRETARIA DO TRABALHO E AÇÃO SOCIAL	0,00	0,00	0,00	0,00	0,00	957,31
2010-GABINETE DO PREFEITO	0,00	0,00	0,00	0,00	0,00	517,36
2010-SEC. DA INFRA ESTRUTURA E URBANISMO	0,00	0,00	0,00	0,00	0,00	23.929,47
2010-SECRETARIA DE SAÚDE	0,00	0,00	0,00	0,00	0,00	8.322,82
2010-FUNDO MUNICIPAL DE SAÚDE	0,00	0,00	0,00	0,00	0,00	14.474,75
2010-SECRETARIA DA EDUCAÇÃO BÁSICA - SED	0,00	0,00	0,00	0,00	0,00	11.092,28
2010-FUNDO MUNICIPAL DE EDUCAÇÃO F.M.E.	0,00	0,00	0,00	0,00	0,00	1.170,20
2010-SECRETARIA DA ASSISTÊNCIA SOCIAL -	0,00	0,00	0,00	0,00	0,00	231,03
2010-FUNDO MUNICIPAL DE ASSISTÊNCIA SOCIAL	0,00	0,00	0,00	0,00	0,00	1.135,45
2010-SEC. PLANEJ. ADMINISTRAÇÃO E FINANÇ	0,00	0,00	0,00	0,00	0,00	10.013,44
2010-SECRETARIA DA JUVENTUDE E DA CULTUR	0,00	0,00	0,00	0,00	0,00	5.042,40
2011-GABINETE DO PREFEITO	0,00	0,00	0,00	0,00	0,00	4.183,18
2011-SEC. DA INFRA ESTRUTURA E URBANISMO	338.902,62	0,00	0,00	0,00	0,00	286.541,85
2011-SEC.DE AGRICULTURA, MEIO AMB.E REC.	0,00	0,00	0,00	0,00	0,00	31.857,26
2011-SECRETARIA DE SAÚDE	0,00	0,00	0,00	0,00	0,00	2.223,11
2011-FUNDO MUNICIPAL DE SAÚDE	0,00	0,00	0,00	0,00	0,00	59.301,39
2011-SECRETARIA DA EDUCAÇÃO BÁSICA - SED	0,00	0,00	0,00	0,00	0,00	16.992,65
2011-SEC.DE MAN.DEES.EDUCAÇÃO BÁSICA FU	0,00	0,00	0,00	0,00	0,00	6.567,81
2011-FUNDO MUNICIPAL DE EDUCAÇÃO F.M.E.	0,00	0,00	0,00	0,00	0,00	7.146,69
2011-SECRETARIA DA ASSISTÊNCIA SOCIAL -	0,00	0,00	0,00	0,00	0,00	6.798,41
2011-FUNDO MUNICIPAL DE ASSISTÊNCIA SOCIAL	0,00	0,00	0,00	0,00	0,00	3.850,07
2011-SEC. PLANEJ. ADMINISTRAÇÃO E FINANÇ	0,00	0,00	0,00	0,00	0,00	38.976,08
2011-SECRETARIA DA JUVENTUDE E DA CULTUR	0,00	0,00	0,00	0,00	0,00	2.586,05
2011-SECRETARIA DE DESPORTO	0,00	0,00	0,00	0,00	0,00	10.377,02
2012-GABINETE DO PREFEITO	0,00	0,00	0,00	0,00	0,00	10.976,87

RREO - ANEXO 7 (LRF, Art. 53, inciso V)

R\$ 1,00

PODER / ÓRGÃO	RESTOS A PAGAR NÃO PROCESSADOS					A PAGAR (f)=(a+b+c+e)
	INSCRITOS	LIQUIDADOS	PAGOS	CANCELADOS		
EM EXERCÍCIOS EM 31 DE DEZ. ANTERIORES	(a)	(b)	(c)	(d)	(e)	(f)
2012-SEC. DA INFRA ESTRUTURA E URBANISMO	144.512,65	0,00	80.247,95	80.247,95	0,00	59.569,31
2012-SEC. DE AGRICULTURA, MEIO AMB.E REC.	0,00	0,00	0,00	0,00	0,00	20.758,16
2012-SECRETARIA DE SAÚDE	0,00	0,00	0,00	0,00	0,00	18.104,66
2012-FUNDO MUNICIPAL DE SAÚDE	0,00	0,00	0,00	0,00	0,00	67.395,18
2012-SECRETARIA DA EDUCAÇÃO BÁSICA - SED	0,00	0,00	0,00	0,00	0,00	50.166,93
2012-FUNDO DE MAN. DES. EDUCAÇÃO BÁSICA FU	0,00	0,00	0,00	0,00	0,00	40.911,43
2012-FUNDO MUNICIPAL DE EDUCAÇÃO F.M.E.	17.013,38	0,00	15.936,80	15.936,80	0,00	51.633,01
2012-SECRETARIA DA ASSISTÊNCIA SOCIAL -	0,00	0,00	0,00	0,00	0,00	42.632,33
2012-FUNDO MUNICIPAL DE ASSISTÊNCIA SOCI	0,00	0,00	0,00	0,00	0,00	29.788,65
2012-SEC. PLANEJ. ADMINISTRAÇÃO E FINANÇ	0,00	0,00	0,00	0,00	0,00	62.282,74
2012-SECRETARIA DA JUVENTUDE E DA CULTUR	0,00	0,00	0,00	0,00	0,00	20.786,75
2012-SECRETARIA DO TURISMO	0,00	0,00	0,00	0,00	0,00	2.150,00
2012-SECRETARIA DE DESPORTO	0,00	0,00	0,00	0,00	0,00	1.709,87
2013-Gabinete do Prefeito	0,00	0,00	0,00	0,00	0,00	0,30
2013-Sec. da Infra Estrutura e Urbanismo	125.033,19	0,00	2.001,10	2.001,10	0,00	4.715,77
2013-Sec.de Agricultura, Meio Amb.e Rec.	0,00	0,00	0,00	0,00	0,00	300,00
2013-Secretaria de Saúde	0,00	0,00	0,00	0,00	0,00	23.403,62
2013-Fundo Municipal de Saúde	423.075,61	0,00	118.159,33	118.159,33	0,00	-101.022,25
2013-Secretaria da Educação Básica - Sed	0,00	0,00	0,00	0,00	0,00	0,00
2013-Fundo Municipal de Educação F.M.E.	0,00	0,00	0,00	0,00	0,00	9.554,84
2013-Fundo Municipal de Assistência Soci	0,00	0,00	0,00	0,00	0,00	508,98
2013-Sec. Planej. Administração e Financ	0,00	0,00	0,00	0,00	0,00	850,00
2013-Secretaria da Juventude e da Cultur	0,00	0,00	0,00	0,00	0,00	11.209,80
2013-Secretaria do Turismo	0,00	0,00	0,00	0,00	0,00	127,62
2014-Gabinete do Prefeito	0,00	1.690,00	1.690,00	1.690,00	0,00	2.000,00
2014-Sec. Planejamento e Financ	0,00	34.805,77	15.505,77	14.305,77	6.500,00	12.800,00
2014-Sec.de Agricultura, Meio Amb.e Rec.	0,00	0,00	0,00	0,00	0,00	0,00
2014-Sec. da Infra Estrutura e Urbanismo	0,00	95.616,72	81.386,07	81.386,07	0,00	14.230,65
2014-Sec. Desenv.Econ, Turismo, Aquic.e	0,00	0,00	0,00	0,00	0,00	0,00
2014-Fundo Municipal de Saúde	0,00	613.358,35	460.097,40	457.897,40	56.982,43	96.278,52

RREO - ANEXO 7 (LRF, Art 53, inciso V)

R\$ 1,00


PODER / ÓRGÃO	RESTOS A PAGAR		NÃO PROCESSADOS		A PAGAR (f)-(a+b+c e)
	INSCRITOS	LIQUIDADOS	CANCELADOS		
EM EXERCÍCIOS IEM 31 DE DEZ.	EXERC. ANTERIOR	LIQUIDADOS	FAGOS	CANCELADOS	A PAGAR
ANTERIORES	(a)	(b)	(c)	(d)	(e)
2014-Fundo Municipal de Educação FME	0,00	758.238,34	330.217,82	324.817,82	0,00
2014-Fundo de Man. Des. Educação Básica FU	0,00	0,00	0,00	0,00	428.020,32
2014-Secretaria da Assistência Social -	0,00	4.050,00	4.050,00	4.050,00	0,00
2014-Fundo Municipal de Assistência Soci	0,00	15.394,00	11.674,00	11.674,00	0,00
2014-Sec. de Cultura, Desporto e Juventu	0,00	1.273,57	1.273,57	1.273,57	0,00
Legislativo	0,00	4.000,00	4.000,00	4.000,00	0,00
2014-Câmara Municipal de Jaguaribara	0,00	4.000,00	4.000,00	4.000,00	0,00
Judiciário	0,00	0,00	0,00	0,00	0,00
Ministério Público	0,00	0,00	0,00	0,00	0,00
RESTOS A PAGAR (INTRA ORÇAMENTÁRIO (II))	0,00	0,00	0,00	0,00	0,00
TOTAL (III)=(I)+(II)	1.085.894,57	1.528.426,75	1.126.239,81	1.117.439,81	63.482,43

TOTAL DOS SALDOS A PAGAR (III e)+(III f) = 3.135.020,87

FONTE: SISTEMA: Aspec Informática - UNIDADE RESPONSÁVEL: Prefeitura Municipal de Jaguaribara - DATA DA EMISSÃO: 30/09/2015 - HORA DA EMISSÃO: 17:33:09

NOTAS: - Os movimentos de 'liquidação de restos a pagar', 'anulação de liquidação de restos a pagar', 'anulação de pagamento' e 'reinscrição' não possuem colunas específicas neste modelo de SIN, tendo sido alocados na coluna mais semelhante.

- Mesmo que o balanço de 2015 esteja encerrado, neste relatório não constam os restos a pagar inscritos em 2015



FRANCISCO HOLANDA GUEDES
 PREFEITO MUNICIPAL
 CONASP CONTABILIDADE ASSESSORIA E PROC
 CONTADOR

RREO - ANEXO B (LDB, Art.72)

R\$ 1,00

RECEITAS DO ENSINO

RECEITA RESULTANTE DE IMPOSTOS (copnt do art. 212 da Constituição)	PREVISÃO INICIAL	PREVISÃO ATUALIZADA (a)	RECEITAS REALIZADAS	
			ATÉ O BIMESTRE (b)	% (c) = (b/a)x100
1 - RECEITAS DE IMPOSTOS	700.000,00	700.000,00	420.251,96	60,04
1.1 - Receita resultante do imposto sobre a Propriedade Predial e Territorial Urbana - IPTU	20.000,00	20.000,00	32.163,75	160,82
1.1.1 - IPTU	20.000,00	20.000,00	32.163,75	160,82
1.1.2 - Multa, juros de mora e outros encargos do IPTU	0,00	0,00	0,00	0,00
1.1.3 - Dívida ativa do IPTU	0,00	0,00	0,00	0,00
1.1.4 - Multa, juros de mora, atualização monetária e outros encargos da dívida ativa do IPTU	0,00	0,00	0,00	0,00
1.1.5 - Deduções da receita do IPTU	0,00	0,00	0,00	0,00
1.2 - Receita resultante do imposto sobre transmissão 'inter vivos' - ITBI	10.000,00	10.000,00	9.299,52	93,00
1.2.1 - ITBI	10.000,00	10.000,00	9.299,52	93,00
1.2.2 - Multa, juros de mora e outros encargos do ITBI	0,00	0,00	0,00	0,00
1.2.3 - Dívida ativa do ITBI	0,00	0,00	0,00	0,00
1.2.4 - Multa, juros de mora, atualização monetária e outros encargos da dívida ativa do ITBI	0,00	0,00	0,00	0,00
1.2.5 - Deduções da receita do ITBI	0,00	0,00	0,00	0,00
1.3 - Receita resultante do imposto sobre serviços de qualquer natureza - ISS	320.000,00	320.000,00	236.513,74	73,91
1.3.1 - ISS	320.000,00	320.000,00	236.513,74	73,91
1.3.2 - Multa, juros de mora e outros encargos do ISS	0,00	0,00	0,00	0,00
1.3.3 - Dívida ativa do ISS	0,00	0,00	0,00	0,00
1.3.4 - Multa, juros de mora, atualização monetária e outros encargos da dívida ativa do ISS	0,00	0,00	0,00	0,00
1.3.5 - Deduções da receita do ISS	0,00	0,00	0,00	0,00
1.4 - Receita resultante do imposto de renda retido na fonte - IRRF	350.000,00	350.000,00	142.274,95	40,65
1.4.1 - IRRF	350.000,00	350.000,00	142.274,95	40,65
1.4.2 - Multa, juros de mora e outros encargos do IRRF	0,00	0,00	0,00	0,00
1.4.3 - Dívida ativa do IRRF	0,00	0,00	0,00	0,00
1.4.4 - Multa, juros de mora, atualização monetária e outros encargos da dívida ativa do IRRF	0,00	0,00	0,00	0,00
1.4.5 - Deduções da receita do IRRF	0,00	0,00	0,00	0,00

9 - TOTAL DAS RECEITAS ADICIONAIS PARA FINANCIAMENTO DO ENSINO (4+5+6+7+8)		1.320.000,00	1.320.000,00	678.904,50	51,43
FUNDEB					
RECEITAS DO FUNDEB					
		PREVISÃO INICIAL	PREVISÃO ATUALIZADA	ATÉ O BIMESTRE	RECEITAS REALIZADAS
		(a)	(b)	(c)	(d) = (b/a) x 100
10 - RECEITAS DESTINADAS AO FUNDEB		2.919.800,00	2.919.800,00	1.747.213,76	59,84
10.1 - Cota parte FPM destinado ao Fundeb (20% de 2.1.1)		2.200.000,00	2.200.000,00	1.330.395,48	60,47
10.2 - Cota parte ICMS destinado ao Fundeb (20% de 2.2)		670.000,00	670.000,00	360.911,19	53,87
10.3 - Cota parte ICMS desonerado destinado ao Fundeb (20% de 2.3)		2.400,00	2.400,00	1.177,44	49,06
10.4 - Cota parte IPI destinado ao Fundeb (20% de 2.4)		2.400,00	2.400,00	1.823,42	75,98
10.5 - Cota parte ITR destinado ao Fundeb (20% de (1.5 + 2.5))		1.000,00	1.000,00	85,82	8,58
10.5 - Cota parte IPVA destinado ao Fundeb (20% de 2.6)		44.000,00	44.000,00	52.820,41	120,05
11 - RECEITAS RECEBIDAS DO FUNDEB		7.310.000,00	7.310.000,00	4.586.309,63	62,74
11.1 - Transferência de recursos do Fundeb		5.500.000,00	5.500.000,00	3.338.045,48	60,69
11.2 - Complementação da União ao Fundeb		1.800.000,00	1.800.000,00	1.235.195,03	68,62
11.3 - Receita de aplicação financeira dos recursos do Fundeb		10.000,00	10.000,00	13.069,12	0,00
12 - RESULTADO LÍQUIDO DAS TRANSFERÊNCIAS DO FUNDEB (11.1 - 10)		2.580.200,00	2.580.200,00	1.590.831,72	61,66

(SE RESULTADO LÍQUIDO DA TRANSFERÊNCIA (12)>0] = ACRÉSCIMO RESULTANTE DAS TRANSFERÊNCIAS DO FUNDEB
 (SE RESULTADO LÍQUIDO DA TRANSFERÊNCIA (12)<0] = DECRÉSCIMO RESULTANTE DAS TRANSFERÊNCIAS DO FUNDEB

DESPESAS DO FUNDEB		DOTAÇÃO INICIAL	DOTAÇÃO ATUALIZADA	DESPESAS EMPENHADAS ATÉ O BIMESTRE	DESPESAS LIQUIDADAS ATÉ O BIMESTRE	
		(d)	(e)	(f) = (e/d) x 100	(g)	(h) = (g/d) x 100
13 - PAGAMENTO DOS PROFISSIONAIS DO MAGISTÉRIO		5.289.990,38	5.407.403,78	4.537.004,08	83,90	3.330.610,12
13.1 - Com educação infantil		776.820,81	776.820,81	577.004,08	74,28	437.377,98
13.2 - Com educação fundamental		4.513.169,57	4.630.582,97	3.960.000,00	85,52	2.893.232,14

14-OUTRAS DESPESAS	2.165.009,62	2.221.251,22	1.951.040,41	87,84	1.387.662,43	62,47
14.1 - Com educação infantil	3.179,19	3.179,19	1.790,00	56,30	1.790,00	56,30
14.2 - Com educação fundamental	2.161.830,43	2.218.072,03	1.949.250,41	87,88	1.385.872,43	62,48
15 - Total de despesas do Fundeb	7.455.000,00	7.628.655,00	6.488.048,49	85,05	4.718.272,55	61,85

DEBÜÇÕES PARA FINS DO FUNDEB PARA PAGAMENTO DOS PROFISSIONAIS DO MAGISTÉRIO

16- Restos a pagar inscritos no exercício sem disponibilidade financeira de recursos do Fundeb	226.963,02					
16.1 - FUNDEB 60%	136.177,81					
16.2 - FUNDEB 40%	90.785,21					
17- Despesas custeadas com o 'superavit' financeiro do exercício anterior, do Fundeb	0,00					
17.1 - FUNDEB 60%	0,00					
17.2 - FUNDEB 40%	0,00					
18- Total de deduções consideradas para fins do Fundeb (16+17)	226.963,02					

19- Total das despesas do FUNDEB para fins de limites (15-18)	4.491.309,53					
19.1 - Mínimo de 60% do FUNDEB na remuneração do Magistério	69,65					
19.2 - Mínimo de 40% de despesa com MDE, que não remuneração do magistério	28,28					
19.3 - Máximo de 5% não aplicado no exercício (100-(19.1+19.2))%	2,07					

CONTROLE DA UTILIZAÇÃO DE RECURSOS NO EXERCÍCIO SUBSEQUENTE

20- Recursos recebidos do Fundeb em exercício anterior que não foram utilizados	0,00					
21- Despesas custeadas com o saldo do item 20 até o bimestre atual	0,00					

MANUTENÇÃO E DESENVOLVIMENTO DO ENSINO - DESPESAS CUSTEADAS COM A RECEITA RESULTANTE DE IMPOSTOS E RECURSOS DO FUNDEB

	PREVISÃO		RECEITAS REALIZADAS	
	INICIAL	ATUALIZADA	ATÉ O BIMESTRE	%
	(a)	(b)	(c)	(c) = (b/a)x100
RECEITAS COM AÇÕES TÍPICAS DE MDE				
22- Impostos e transferências destinadas à MDE (25% de ...)	3.824.750,00	3.824.750,00	2.317.573,07	60,59

	DOTAÇÃO		DOTAÇÃO ATUALIZADA (d)	DESPESAS EMPENHADAS		DESPESAS LIQUIDADAS	
	INICIAL			ATÉ O BIMESTRE (e)	% (f)=(e/d)x100	ATÉ O BIMESTRE (g)	% (h)=(g/d)x100
DESPESAS COM AÇÕES TÍPICAS DE MDE							
23-Educação infantil	1.007.000,00		1.074.150,00	772.309,66	71,90	578.401,78	53,85
23.1 - Creche (23.1)	0,00		0,00	0,00	0,00	0,00	0,00
23.1.1 - Despesas custeadas com recursos do FUNDEB (23.1.1)	0,00		0,00	0,00	0,00	0,00	0,00
23.1.2 - Despesas custeadas com outros recursos de impostos (2)	0,00		0,00	0,00	0,00	0,00	0,00
23.2 - Pré escola (23.2)	1.007.000,00		1.074.150,00	772.309,66	71,90	578.401,78	53,85
23.2.1 - Despesas custeadas com recursos do FUNDEB (23.1.1)	780.000,00		780.000,00	578.794,08	74,20	439.187,98	56,30
23.2.2 - Despesas custeadas com outros recursos de impostos (2)	227.000,00		294.150,00	193.515,58	65,79	139.213,80	47,33
24-Ensino fundamental	8.705.430,00		8.701.910,00	7.363.951,92	84,62	5.231.196,07	60,12
24.1 - Despesas custeadas com recursos do Fundeb	6.675.000,00		6.848.655,00	5.909.250,41	86,28	4.279.104,57	62,48
24.2 - Despesas custeadas com outros recursos de impostos	2.030.430,00		1.853.255,00	1.454.701,51	78,49	952.091,50	51,37
25-Ensino médio	150.000,00		138.400,00	62.688,75	45,30	42.482,22	30,70
26-Ensino superior	60.000,00		40.000,00	0,00	0,00	0,00	0,00
27-Ensino profissional não integrado ao ensino regular	0,00		0,00	0,00	0,00	0,00	0,00
28-Outras	0,00		0,00	0,00	0,00	0,00	0,00
29 - Total de despesas com ações típicas de MDE	9.922.430,00		9.954.460,00	8.198.950,33	82,36	5.852.080,07	58,79
INDICADORES DO FUNDEB							
30-Resultado líquido das transferências do Fundeb						1.590.831,72	
31-Despesas custeadas com a complementação do Fundeb no exercício						1.235.195,03	
32-Receta de aplicação financeira dos recursos do Fundeb até o bimestre						13.069,12	
33-Despesas custeadas com superavit financeiro do exercício anterior do Fundeb						0,00	
34-Despesas custeadas com o 'superavit' financeiro do exercício anterior, de outros recursos de impostos						450.510,79	
35-Restos a pagar inscritos no exercício sem disponibilidade financeira						288.474,68	
36-Cancelamento no exercício de restos a pagar inscritos com dispon. de recursos de impostos vinculados ao ensino						0,00	
37-Total das deduções para fins do limite constitucional						3.578.081,34	
38-Total das despesas para fins de limite ((23 + 24) - 37)						2.231.516,51	

39-Mínimo de 25% das receitas resultantes de impostos em MDE (38/3 x 100)%

24,07

OUTRAS INFORMAÇÕES PARA CONTROLE

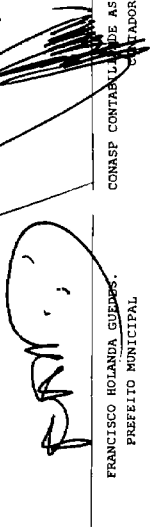
OUTRAS DESPESAS CUSTEADAS COM RECEITAS ADICIONAIS PARA FINANCIAMENTO DO ENSINO	DOTAÇÃO		DESPESAS EMPENHADAS		DESPESAS LIQUIDADAS	
	INICIAL	ATUALIZADA (d)	ATÉ O BIMESTRE (e)	% (f)=(e/d)x100	ATÉ O BIMESTRE (g)	% (h)=(g/d)x100
40 - Despesas custeadas com a aplicação financeira de outros recursos de impostos vinculados ao ensino	0,00	0,00	0,00	0,00	0,00	0,00
41 - Despesas custeadas com a contribuição social do salário educação	16.124,37	16.124,37	16.124,37	100,00	16.124,37	100,00
42 - Despesas custeadas com operações de crédito	0,00	0,00	0,00	0,00	0,00	0,00
43 - Despesas custeadas com outras receitas para financiamento do en	0,00	0,00	0,00	0,00	0,00	0,00
44 - Total de outras despesas custeadas com receitas adicionais para financiamento do ensino (40+41+42+43)	16.124,37	16.124,37	16.124,37	100,00	16.124,37	100,00
45 - Total geral de despesas com MDE (29+44)	9.938.554,37	9.970.584,37	8.261.411,33	82,86	5.868.204,44	58,86

RESTOS A PAGAR INSCRITOS COM DISPONIBILIDADE FINANCEIRA DE RECURSOS DE IMPOSTOS VINCULADOS AO ENSINO	A PAGAR ATÉ O BIMESTRE		CANCELADAS EM EM EXERCÍCIO(g)	
46 - Restos a pagar de despesas com MDE		440.585,28		0,00
46.1 - Executadas com recursos de impostos ao ensino		278.333,19		0,00
46.2 - Executadas com recursos do FUNDEB		162.252,09		0,00

FLUXO FINANCEIRO DOS RECURSOS DO FUNDEB	VALOR	
47-SALDO FINANCEIRO DO FUNDEB EM 31 DE DEZEMBRO DO EXERCÍCIO ANTERIO		162.252,09
48-(+) INGRESSO DE RECURSOS DO FUNDEB ATÉ O BIMESTRE		4.573.240,51
49-() PAGAMENTOS EFETUADOS ATÉ O BIMESTRE		4.526.015,07
49.1-() Orçamento do exercício		4.526.015,07
49.2-() Restos a pagar		0,00
50-(+) RECEITA DE APLICAÇÃO FINANCEIRA DOS RECURSOS DO FUNDEB ATÉ O		13.069,12
51-(=)SALDO FINANCEIRO DO FUNDEB NO EXERCÍCIO ATUAL		222.546,65

FONTE: SISTEMA: Aspec Informática - UNIDADE RESPONSÁVEL: Prefeitura Municipal de Jaguaribara - DATA DA EMISSÃO: 30/09/2015 - HORA DA EMISSÃO: 17:34:03

Notas: - O item 15 exibirá, nos bimestres anteriores a dezembro, o 'valor liquidado e a pagar' com disponibilidade financeira, para que já se tenha uma 'prévia' do valor que será deduzido em dezembro. Isto permite que se tenha conhecimento antecipado de despesas que só seriam exibidas em dezembro.



FRANCISCO HOLANDA GUERMES.
 PREFEITO MUNICIPAL
 CONTADOR

CONASP CONTABILIDADE ASSESSORIA E PROC

RREO - ANEXO 12 (LC 141/2012, art.35)

R\$ 1,00

RECEITAS PARA APLICAÇÃO EM AÇÕES E SERVIÇOS PÚBLICOS DE SAÚDE	PREVISÃO INICIAL	PREVISÃO ATUALIZADA (a)	RECEITAS REALIZADAS	
			ATÉ O BIMESTRE (b)	% (c) = (b/a)*100
RECEITAS DE IMPOSTOS LÍQUIDA (I)	700.000,00	700.000,00	420.231,96	60,04
Imposto Predial e Territorial Urbano - IPTU	20.000,00	20.000,00	32.153,75	160,82
Imposto sobre Transmissão de Bens Intervivos - ITBI	10.000,00	10.000,00	9.299,52	93,00
Imposto sobre Serviços de Qualquer Natureza - ISS	320.000,00	320.000,00	236.513,74	73,91
Imposto de Renda Retido na Fonte - IRRF	350.000,00	350.000,00	142.274,85	40,65
Imposto Territorial Rural - ITR	0,00	0,00	0,00	0,00
Multas, juros de mora e outros encargos de impostos	0,00	0,00	0,00	0,00
Dívida ativa de impostos	0,00	0,00	0,00	0,00
Multas, juros de mora, atualização monetária e outros encargos da dívida ativa de impostos	0,00	0,00	0,00	0,00
RECEITAS DE TRANSFERÊNCIAS CONSTITUCIONAIS E LEGAIS (II)	14.599.000,00	14.599.000,00	8.850.040,33	60,62
Cota Parte FPR	11.000.000,00	11.000.000,00	6.766.499,48	61,51
Cota Parte ITR	5.000,00	5.000,00	447,35	8,95
Cota Parte IPVA	220.000,00	220.000,00	266.070,92	120,94
Cota Parte ICMS	3.350.000,00	3.350.000,00	1.802.589,82	53,81
Cota Parte IPI - Exportação	12.000,00	12.000,00	8.545,56	71,21
Compensações Financeiras Provenientes de Impostos e Transferências constitucionais	12.000,00	12.000,00	5.887,20	49,06
Desoneração ICMS LC 87/97	12.000,00	12.000,00	5.887,20	49,06
Outras	0,00	0,00	0,00	0,00
TOTAL DE RECEITAS PARA APLICAÇÃO EM AÇÕES E SERVIÇOS PÚBLICOS DE SAÚDE(III) = I+II	15.299.000,00	15.299.000,00	9.270.292,29	60,59

RECEITAS ADICIONAIS PARA FINANCIAMENTO DA SAÚDE	PREVISÃO INICIAL	PREVISÃO ATUALIZADA (c)	RECEITAS REALIZADAS	
			ATÉ O BIMESTRE (d)	% (e) = (d/c)*100
TRANSFERÊNCIAS DE RECURSOS DO SISTEMA ÚNICO DE SAÚDE - SUS (II)	2.615.000,00	2.615.000,00	1.238.974,65	47,38
Provenientes da União	2.515.000,00	2.515.000,00	1.238.974,65	49,26
Provenientes do Estado	100.000,00	100.000,00	0,00	0,00
Desoneração ICMS (LC 87/96)	0,00	0,00	0,00	0,00
Outras receitas do SUS	0,00	0,00	0,00	0,00
TRANSFERÊNCIAS VOLUNTÁRIAS	900.000,00	900.000,00	0,00	0,00

ORÇAMENTOS FISCAL E DA SEGURIDADE SOCIAL
 4º bimestre de 2015 (Julho a Agosto)

RECEITAS DE OPERAÇÕES DE CRÉDITO VINCULADAS À SAÚDE	0,00		0,00		0,00		0,00	
	18.000,00	18.000,00	6.989,78	6.989,78	38,83	38,83		
OUTRAS RECEITAS PARA FINANCIAMENTO DA SAÚDE	3.533.000,00		3.533.000,00		1.245.964,43		35,27	
TOTAL DE RECEITAS ADICIONAIS PARA FINANCIAMENTO DA SAÚDE	3.533.000,00		3.533.000,00		1.245.964,43		35,27	
DESPESAS COM SAÚDE (por grupo de natureza de despesa)	DOTAÇÃO INICIAL	DOTAÇÃO ATUALIZADA	DESPESAS EMPENHADAS	DESPESAS LIQUIDADAS	ATÉ O BIMESTRE (f)	ATÉ O BIMESTRE (g/e) x 100	ATÉ O BIMESTRE (g)	INSCRITAS EM RESTOS A PAGAR NÃO PROCESSADOS (g/e) x 100
	5.292.760,00	6.032.547,50	5.074.917,51	84,13	3.606.447,22	59,78	1.468.470,29	
DESPESAS CORRENTES	3.050.760,00	3.301.460,00	2.854.894,42	86,47	2.398.058,01	72,64	456.836,41	
Pessoal e encargos sociais	0,00	0,00	0,00	0,00	0,00	0,00	0,00	
Juros e encargos de dívida	2.242.000,00	2.731.087,50	2.220.023,09	81,29	1.208.389,21	44,25	1.011.633,88	
Outras despesas correntes	1.014.000,00	474.212,50	235.311,80	49,62	146.921,00	30,98	88.390,80	
DESPESAS DE CAPITAL	1.014.000,00	474.212,50	235.311,80	49,62	146.921,00	30,98	88.390,80	
Investimentos	0,00	0,00	0,00	0,00	0,00	0,00	0,00	
Inversões financeiras	0,00	0,00	0,00	0,00	0,00	0,00	0,00	
Amortização de dívidas	0,00	0,00	0,00	0,00	0,00	0,00	0,00	
TOTAL DAS DESPESAS COM SAÚDE (IV)	6.306.760,00	6.506.760,00	5.310.229,31	81,63	3.753.368,22	57,68	1.556.861,09	

DESPESAS COM SAÚDE NÃO COMPUTADAS PARA FINS DE APURAÇÃO DO PERCENTUAL MÍNIMO	0,00		0,00		0,00		0,00	
	18.000,00	18.000,00	6.989,78	6.989,78	38,83	38,83		
TOTAL DE RECEITAS ADICIONAIS PARA FINANCIAMENTO DA SAÚDE	3.533.000,00		3.533.000,00		1.245.964,43		35,27	
DESPESAS COM SAÚDE NÃO COMPUTADAS PARA FINS DE APURAÇÃO DO PERCENTUAL MÍNIMO	DOTAÇÃO INICIAL	DOTAÇÃO ATUALIZADA	DESPESAS EMPENHADAS	DESPESAS LIQUIDADAS	ATÉ O BIMESTRE (h)	ATÉ O BIMESTRE (i)	ATÉ O BIMESTRE (j/IVg) x 100	INSCRITAS EM RESTOS A PAGAR NÃO PROCESSADOS (j/IVg) x 100
	0,00	0,00	0,00	0,00	0,00	0,00	0,00	0,00
DESPESAS COM INATIVOS E PENSIONISTAS	0,00	0,00	0,00	0,00	0,00	0,00	0,00	0,00
DESPESAS COM ASSISTÊNCIA À SAÚDE QUE NÃO ATENDE AO PRINCÍPIO DE ACESSO UNIVERSAL	0,00	0,00	0,00	0,00	0,00	0,00	0,00	0,00
DESPESAS CUSTADAS COM OUTROS RECURSOS	1.238.974,65	1.238.974,65	1.238.974,65	23,33	1.238.974,65	33,01	0,00	
Recursos de transferências do sistema único de saúde - SUS	1.238.974,65	1.238.974,65	1.238.974,65	23,33	1.238.974,65	33,01	0,00	
Recursos de operações de crédito	0,00	0,00	0,00	0,00	0,00	0,00	0,00	
Outros recursos	0,00	0,00	0,00	0,00	0,00	0,00	0,00	
OUTRAS AÇÕES E SERVIÇOS NÃO COMPUTADOS	0,00	0,00	0,00	0,00	0,00	0,00	0,00	
RESTOS A PAGAR NÃO PROCESSADOS INCRITOS INDEVIDAMENTE NO EXERCÍCIO	0,00	0,00	0,00	0,00	0,00	0,00	0,00	
SEM DISPONIBILIDADE FINANCEIRA	0,00	0,00	0,00	0,00	0,00	0,00	0,00	
DESPESAS CUSTADAS COM DISPONIBILIDADE DE CAIXA VINCULADA AOS RESTOS A PAGAR CANCELADOS	0,00	0,00	0,00	0,00	0,00	0,00	0,00	

ORÇAMENTOS FISCAL E DA SEGURIDADE SOCIAL
 4º bimestre de 2015 (Julho a Agosto)

	LIMITE NÃO CUMPRIDO		DESPESAS CUSTEADAS NO		SALDO FINAL (NÃO APLICADO)	INSCRITAS EM RESTOS A PAGAR
	DESPESAS CUSTEADAS NO	SALDO FINAL	EXERC. DE REFERENCIA	(NÃO APLICADO)		
CONTROLE DO VALOR REFERENTE AO PERCENTUAL MÍNIMO NÃO CUMPRIDO EM EXERCÍCIOS ANTERIORES PARA FINS DE APLICAÇÃO DOS RECURSOS VINCULADOS CONFORME ARTS 25 E 26						
Restos a pagar cancelados ou prescritos em 2015	0,00	0,00	0,00	0,00	0,00	
Restos a pagar cancelados ou prescritos em 2014	0,00	0,00	0,00	0,00	0,00	
Restos a pagar cancelados ou prescritos em 2013	0,00	0,00	0,00	0,00	0,00	
Restos a pagar cancelados ou prescritos em 2012	0,00	0,00	0,00	0,00	0,00	
Restos a pagar cancelados ou prescritos em exercícios anteriores a 2011	0,00	0,00	0,00	0,00	0,00	
Total	0,00	0,00	0,00	0,00	0,00	
DESPESAS COM SAÚDE (por subfunção)						
	DOTAÇÃO INICIAL	DOTAÇÃO ATUALIZADA	ATÉ O BIMESTRE (1)	DESPESAS EMPENHADAS	SALDO FINAL (NÃO APLICADO)	INSCRITAS EM RESTOS A PAGAR
			(1)			
			(1)			
			(1)			
Atenção básica	2.629.000,00	2.364.330,00	1.921.241,13	36,18	1.330.349,79	35,44
Assistência hospitalar e ambulatorial	2.760.750,00	3.260.995,00	2.761.976,34	52,01	2.030.762,25	54,11
Suporte profilático e terapêutico	60.000,00	60.000,00	0,00	0,00	0,00	0,00
Vigilância sanitária	128.000,00	132.305,00	105.137,22	1,98	80.997,57	2,16
Vigilância epidemiológica	0,00	0,00	0,00	0,00	0,00	0,00
Alimentação e nutrição	0,00	0,00	0,00	0,00	0,00	0,00
Outras subfunções	735.010,00	689.130,00	521.874,62	9,83	311.256,61	8,29
TOTAL DE DESPESAS	6.106.760,00	6.506.760,00	5.310.229,31	100,00	3.753.368,22	100,00

FONTE: SISTEMA: Aspec Informática - Unidade Responsável: Prefeitura Municipal de Jaguaribara - DATA DA EMISSÃO: 30/09/2015 - HORA DA EMISSÃO: 17:35:23

[Handwritten signature]

FRANCISCO HOLLANDA GUEDES,
 PREFEITO MUNICIPAL

CONASP CONTABILIDADE, ASSESSORIA E PROC
 COORDADOR

RREO - ANEXO 13 (Lei no. 11.079 de 30.12.2004, arts 23,25 e 28)

R\$ 1,00

ESPECIFICAÇÃO	REGISTROS EFETUADOS EM		SALDO TOTAL (c)-(a+b)
	SALDO TOTAL EM (31 DE DEZEMBRO DO EXERCÍCIO ANTERIOR (a)	EXERCÍCIO ATUAL No bimestre (b)	
TOTAL DE ATIVOS			
Direitos futuros			
Ativos contabilizados na SPE			
Contrapartida para provisões de PPP			
TOTAL DE PASSIVOS (I)			
Obrigações não relacionadas a serviços			
Contrapartida para ativos da SPE			
Provisões de PPP			
GARANTIAS DE PPP (II)			
SALDO LÍQUIDO DE PASSIVOS DE PPP (III) = (I - II)			
PASSIVOS CONTINGENTES			
Contraprestações futuras			
Riscos não provisionados			
Outros passivos contingentes			
ATIVOS CONTINGENTES			
Serviços futuros			
Outros ativos contingentes			

	EXERCÍCIO ANTERIOR	EXERCÍCIO CORRENTE (EC)	<EC + 1>	<EC + 2>	<EC + 3>	<EC + 4>	<EC + 5>	<EC + 6>	<EC + 7>	<EC + 8>	<EC + 9>
DESPESAS DE FPP											
Do ente federado											
Das estatais não dependentes											
TOTAL DAS DESPESAS											
RECEITA CORRENTE LÍQUIDA (RCL)	20.675.459,21	14.329.219,09									
TOTAL DAS DESPESAS / RCL (%)											

Nota:

FONTE: SISTEMA: Aspec Informática - Unidade Responsável: Prefeitura Municipal de Jaguaribara - DATA DA EMISSÃO: 30/09/2015 - HORA DA EMISSÃO: 17:36:00

Francisco Holanda Guedes
 FRANCISCO HOLANDA GUEDES
 PREFEITO MUNICIPAL

[Assinatura]
 CONASP CONTABILIDADE ASSESSORIA E PROC
 CONSULTOR

LRF, Art 48, Anexo XIV

R\$ 1,00

BALANÇO ORÇAMENTÁRIO		Até o Bimestre
RECEITAS		
Previsão Inicial da Receita		26.000.000,00
Previsão Atualizada da Receita		26.000.000,00
Receitas Realizadas		14.576.819,17
Deficit Orçamentário		0,00
Saldos de Exercícios Anteriores (Utilizados para créditos Adicionais)		0,00
DESPESAS		
Dotação inicial		26.000.000,00
Créditos Adicionais		0,00
Dotação Atualizada		26.000.000,00
Despesas Empenhadas		20.014.928,28
Despesas Liquidadas		13.751.697,81
Despesas Pagas		12.110.291,05
Superavit Orçamentário		825.121,36
DESPESAS POR FUNÇÃO/SUBFUNÇÃO		
Despesas Empenhadas		20.014.928,28
Despesas Liquidadas		13.751.697,81
RECEITA CORRENTE LÍQUIDA - RCL		
Receita Corrente Líquida		21.490.853,38
RECEITAS E DESPESAS DOS REGIMES DE PREVIDÊNCIA		
Regime Próprio de Previdência Social dos Servidores Públicos		
Receitas Previdenciárias Realizadas (IV)		0,00
Despesas Previdenciárias Liquidadas (V)		0,00
Resultado Previdenciário (VI) - (IV - V)		0,00

RELATÓRIO RESUMIDO DA EXECUÇÃO ORÇAMENTÁRIA
 DEMONSTRATIVO SIMPLIFICADO DO REL. RESUMIDO DA EXECUÇÃO ORÇAMENTÁRIA
 ORÇAMENTOS FISCAL E DA SEGURIDADE SOCIAL
 4º bimestre de 2015 (Julho a Agosto)

RESULTADOS NOMINAL E PRIMÁRIO			
	Meta fixada no AMF da LDO (a)	Resultado apurado até o bimestre (b)	% em relação à meta (b/a)
Resultado Nominal	-2.665.578,95	-79.146,20	2,97 %
Resultado Primário	437.400,00	784.608,41	179,38 %

RESTOS A PAGAR POR PODER E MINISTÉRIO PÚBLICO				
	Inscrição	Cancelamento Até o Bimestre	Pagamento Até o Bimestre	Saldo a Pagar
RESTOS A PAGAR PROCESSADOS				
Poder Executivo	3.773.813,43	0,00	2.063.391,64	1.716.484,08
Poder Legislativo	0,00	0,00	0,00	0,00
Poder Judiciário	0,00	0,00	0,00	0,00
Ministério Público	0,00	0,00	0,00	0,00
RESTOS A PAGAR NÃO PROCESSADOS				
Poder Executivo	2.610.321,32	63.482,43	1.113.439,81	1.424.599,08
Poder Legislativo	4.000,00	0,00	4.000,00	0,00
Poder Judiciário	0,00	0,00	0,00	0,00
Ministério Público	0,00	0,00	0,00	0,00
TOTAL	6.388.134,75	63.482,43	3.180.831,45	3.141.083,16

DESPESAS COM AÇÕES TÍPICAS DE MANUTENÇÃO E DESENVOLVIMENTO DO ENSINO			
	Valor Apurado Até o Bimestre	Límites Constitucionais Anuais	% Aplicado Até o Bimestre
		% Mínimo a Aplicar no Exercício	
Mínimo Anual de <18%/25%> das receitas de impostos na manutenção e Desenvolvimento do Ensino	2.231.516,51	25%	24,07
Mínimo Anual de 60% do FUNDEB na Remuneração do Magistério com Ensino Fundamental e Médio	2.893.232,14	60%	69,65
Mínimo Anual de 60% do FUNDEB na Remuneração do Magistério com Educ. Infantil e Ensino Fundamental	437.377,98	60%	56,30
Complementação da União ao FUNDEB	1.235.195,03	R\$4.500.000,00	27,45
Saldo			

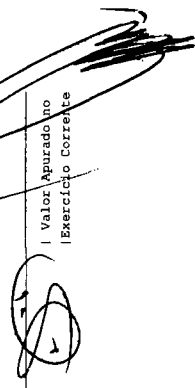
Valor Apurado Até Saldo

RECEITAS DE OPERAÇÕES DE CRÉDITO E DESPESAS DE CAPITAL	o Bimestre	a Realizar
Receitas de operações de Crédito	0,00	0,00
Despesa de Capital Líquida	1.038.318,41	1.177.769,09

PROJEÇÃO ATUARIAL DOS REGIMES DE PREVIDÊNCIA	EXERCÍCIO	100.º EXERCÍCIO	200.º EXERCÍCIO	350.º EXERCÍCIO
Regime Geral de Previdência Social				
Receitas Previdenciárias (I)				
Despesas Previdenciárias (II)				
Resultado Previdenciário (I - II)				
Regime Próprio de Previdência Social dos Servidores Públicos				
Receitas Previdenciárias (IV)				
Despesas Previdenciárias (V)				
Resultado Previdenciário (IV - V)				

RECEITAS DA ALIENAÇÃO DE ATIVOS E APLICAÇÃO DOS RECURSOS	Valor Apurado Até o Bimestre	Saldo a Realizar
Receita de Capital Resultante da Alienação de Ativos	96.000,00	-96.000,00
Aplicação dos Recursos da Alienação de Ativos		

DESPESAS COM AÇÕES E SERVIÇOS PÚBLICOS DE SAÚDE	Limites Constitucionais Anuais	
	Valor Apurado Até o Bimestre	% Mínimo a Aplicar no Exercício
Despesas Próprias com Ações e Serviços Públicos de Saúde	2.514.393,57	15,00 %
		27,12 %



 Valor Apurado no Exercício Corrente

DESPESAS DE CARÁTER CONTINUADO DERIVADAS DE PPP


Ceará
Governo Municipal de Jaguaribara
Consolidado

RELATÓRIO RESUMIDO DA EXECUÇÃO ORÇAMENTÁRIA
DEMONSTRATIVO SIMPLIFICADO DO REL. RESUMIDO DA EXECUÇÃO ORÇAMENTÁRIA
ORÇAMENTOS FISCAL E DA SEGURIDADE SOCIAL
4º Bimestre de 2015 (Julho e Agosto)

CONASP
Pag.: 0004

Despesas de Caráter Continuado Derivadas de PPP	
Total das Despesas / RCL (%)	

FONTE: SISTEMA: Aspec Informática - UNIDADE RESPONSÁVEL: Prefeitura Municipal de Jaguaribara DATA DA EMISSÃO: 30/09/2015 - HORA DA EMISSÃO: 17:39:39



FRANCISCO HOLANDA GUEDES.
PREFEITO MUNICIPAL

CONASP CONTABILIDADE ASSESSORIA E PROC
CONTADOR