



Poder Executivo Municipal

PREFEITURA MUNICIPAL DE JAGUARIBARA

ESTADO DO CEARÁ
GABINETE DO PREFEITO

Ofício n.º 292/2015

Jaguaribara, 05 de Agosto de 2015.


FRANCISCO HOLANDA GUEDES, na qualidade de Prefeito Municipal de Jaguaribara, VEM, através deste, à presença de V. Exa., e, em cumprimento aos dispositivos da Lei de Responsabilidade Fiscal – Lei Complementar Nº 101/2000, REMETER, tempestivamente, o **Relatório Resumido da Execução Orçamentária – RREO**, relativo ao 3º (terceiro) bimestre do exercício financeiro de 2015, conforme Portaria n.º 637 de 18/10/2012 - da Secretaria do Tesouro Nacional - STN.

Informa, ainda, que o referido Relatório foi **publicado no dia 30 de julho de 2015**, através de afixação no **ÁTRIO** da Sede da Prefeitura Municipal de Jaguaribara e na INTERNET – www.jaguaribara.ce.gov.br, e www.conasp.com.br.

Sem mais para o momento, coloca-se à disposição para informações adicionais, e aproveita o ensejo para renovar protestos de estima e consideração.

Respeitosamente,


FRANCISCO HOLANDA GUEDES
Prefeito Municipal



RECEBIMOS DE V. EXA. O OFÍCIO Nº 292/2015, EM 05/08/2015, ÀS 14:26 HORAS.
SECRETARIA DE GESTÃO DOS MUNICÍPIOS DO ESTADO DO CEARÁ

Ao Exmo. Sr.
Dr. FRANCISCO DE PAULA ROCHA AGUIAR
Presidente do Tribunal de Contas dos Municípios
Estado do Ceará



Poder Executivo Municipal

PREFEITURA MUNICIPAL DE JAGUARIBARA

ESTADO DO CEARÁ

GABINETE DO PREFEITO

EDITAL DE PUBLICAÇÃO

O PREFEITO MUNICIPAL DE JAGUARIBARA, no uso de suas atribuições legais conferidas pelo Art. 28, inciso X, da Constituição do Estado do Ceará, Lei Orgânica Municipal, e art. 52, caput da Lei Complementar nº 101/2000, VEM, através deste, tempestivamente, publicar o RELATÓRIO RESUMIDO DA EXECUÇÃO ORÇAMENTÁRIA - RREO, relativo ao 3º (terceiro) bimestre do exercício financeiro de 2015 no Flanelógrafo do Município de Jaguaribara, com fundamento na jurisprudência do Superior Tribunal de Justiça, conforme Decisão proferida no Recurso Especial Nº 105.232 (96/0056484-5/Ceará) e por meio eletrônico através do portal www.jaguaribara.ce.gov.br e www.conasp.com.br.

Jaguaribara, 30 de julho de 2015.

FRANCISCO HOLANDA GUEDES
Prefeito Municipal

RREO - ANEXO I (LRF, Art 52, inciso I, alínea 'a' e 'b' do inciso II e § 10.)

R\$ 1,00

RECEITAS ORÇAMENTÁRIAS	PREVISÃO INICIAL	PREVISÃO ATUALIZADA (a)	RECEITAS REALIZADAS			SALDO A REALIZAR (a-c)	
			Nº BIMESTRE (b)	% b/a	ATÉ O BIMESTRE (c)		% c/a
RECEITAS (exceto intra-orçamentárias) (I)	26.000.000,00	26.000.000,00	3.686.135,14	14,18	11.260.262,81	43,31	14.739.737,19
RECEITAS CORRENTES	22.988.000,00	22.988.000,00	3.611.635,46	15,71	11.107.661,73	48,32	11.880.338,27
RECEITA TRIBUTÁRIA	748.000,00	748.000,00	161.313,98	21,57	315.371,85	42,16	432.628,15
Impostos	700.000,00	700.000,00	157.031,32	22,43	295.562,85	42,22	404.437,15
Taxas	48.000,00	48.000,00	4.282,66	8,92	19.809,00	41,27	28.191,00
RECEITA PATRIMONIAL	140.000,00	140.000,00	26.707,67	19,08	80.749,61	57,68	59.250,39
Receitas de valores mobiliários	140.000,00	140.000,00	26.707,67	19,08	80.749,61	57,68	59.250,39
TRANSFERÊNCIAS CORRENTES	22.075.200,00	22.075.200,00	3.420.067,39	15,49	10.697.728,90	48,46	11.377.471,10
Transferências intergovernamentais	21.955.200,00	21.955.200,00	3.420.067,39	15,58	10.697.728,90	48,73	11.257.471,10
Transferências de pessoas	10.000,00	10.000,00	0,00	0,00	0,00	0,00	10.000,00
Transferências de convênios	110.000,00	110.000,00	0,00	0,00	0,00	0,00	110.000,00
OUTRAS RECEITAS CORRENTES	24.800,00	24.800,00	3.546,42	14,30	13.811,37	55,69	10.988,63
Multa e juros de mora	2.000,00	2.000,00	0,00	0,00	287,90	14,40	1.712,10
Indenizações e restituições	5.800,00	5.800,00	822,53	14,18	2.307,36	39,78	3.492,64
Receita da dívida ativa	15.000,00	15.000,00	2.723,89	18,16	11.216,11	74,77	3.783,89
Receitas correntes diversas	2.000,00	2.000,00	0,00	0,00	0,00	0,00	2.000,00
RECEITAS DE CAPITAL	3.012.000,00	3.012.000,00	74.499,68	2,47	152.601,08	5,07	2.859.398,92
TRANSFERÊNCIAS DE CAPITAL	3.012.000,00	3.012.000,00	74.499,68	2,47	152.601,08	5,07	2.859.398,92
Transferências intergovernamentais	15.000,00	15.000,00	74.499,68	496,66	74.499,68	496,66	-59.499,68
Transferências de convênios	2.997.000,00	2.997.000,00	0,00	0,00	78.101,40	2,61	2.918.898,60
RECEITAS (intra-orçamentárias) (II)	0,00	0,00	0,00	0,00	0,00	0,00	0,00
SUBTOTAL DAS RECEITAS (III) = (I + II)	26.000.000,00	26.000.000,00	3.686.135,14	14,18	11.260.262,81	43,31	14.739.737,19

OPERAÇÕES DE CRÉDITO / REFINANCIAMENTO (IV)
 OPERAÇÕES DE CRÉDITO INTERNAS
 Para refinanciamento da dívida mobiliária
 Para refinanciamento da dívida corrente
 OPERAÇÕES DE CRÉDITO EXTERNAS

Para refinanciamento da dívida mobiliária										
Para refinanciamento da dívida contratual										
SUBTOTAL COM REFINANCIAMENTO (V) = (III + IV)		26.000.000,00	26.000.000,00	3.686.135,14	14,18	11.260.262,81	43,31	14.739.737,19		
DÉFICIT (VI)		-	-	-	-	0,00	-	-		
TOTAL (VII) = (V+VI)		26.000.000,00	26.000.000,00	3.686.135,14	14,18	11.260.262,81	43,31	14.739.737,19		

SALDOS DE EXERCÍCIOS ANTERIORES (utilizados para créditos adição Superávit financeiro Reabertura de créditos adicionais)										
		-	-	-	-	-	-	-		
		-	-	-	-	-	-	-		
		-	-	-	-	-	-	-		

DESPESAS ORÇAMENTÁRIAS	DOTAÇÃO INICIAL (d)	DOTAÇÃO ATUALIZADA (e)	DESPESAS EMPENHADAS		SALDO (g)=(e-f)	DESPESAS LIQUIDADAS		SALDO (i)=(e-h)	DESPAS PAGAS ATÉ O BIMESTRE (j)	INSCRITAS EM RESTOS A PAGAR NÃO PROCESSADOS (k)
			NO BIMESTRE	ATÉ O BIMESTRE (f)		NO BIMESTRE	ATÉ O BIMESTRE (h)			
DESPESAS (exceto intr orçamentárias)(VIII)	26.000.000,00	26.000.000,00	2.310.208,31	17.908.677,09	8.091.322,91	10.012.690,76	15.987.309,24	8.541.291,67	7.895.986,33	
DESPESAS CORRENTES	21.967.500,00	22.928.840,50	2.114.959,61	17.328.498,51	5.600.341,99	9.821.675,28	13.107.165,22	8.383.041,29	7.506.823,23	
Pessoal e encargos so	13.060.760,00	13.384.340,00	662.530,56	11.500.402,17	1.883.937,83	6.721.461,50	6.662.878,50	5.801.996,72	4.778.940,67	
Juros e encargos da d	30.000,00	90.000,00	-53,70	78.649,26	11.350,74	51.127,80	38.872,20	51.127,80	27.521,46	
Outras despesas corre	8.876.740,00	9.454.500,50	1.452.482,75	5.749.447,08	3.705.033,42	3.049.085,98	6.405.414,52	2.529.916,77	2.700.361,10	
DESPESAS DE CAPITAL	3.932.500,00	2.971.159,50	195.248,70	580.178,58	2.390.980,92	191.015,48	2.780.144,02	158.250,38	389.163,10	
Investimentos	3.732.500,00	2.771.159,50	147.111,88	392.041,76	2.379.117,74	130.462,82	2.640.696,68	97.697,72	261.578,94	
Amortização de dívida	200.000,00	200.000,00	48.136,82	188.136,82	11.863,18	60.552,66	139.447,34	60.552,66	127.584,16	
Reserva de contingênci	100.000,00	100.000,00	0,00	0,00	100.000,00	0,00	100.000,00	0,00	0,00	
DESPESAS (intra-orçamentárias) (IX)	0,00	0,00	0,00	0,00	0,00	0,00	0,00	0,00	0,00	
SUBTOTAL DAS DESPESAS (X)=(VIII+IX)	26.000.000,00	26.000.000,00	2.310.208,31	17.908.677,09	8.091.322,91	10.012.690,76	15.987.309,24	8.541.291,67	7.895.986,33	



RELATÓRIO RESUMIDO DA EXECUÇÃO ORÇAMENTÁRIA
 BALANÇO ORÇAMENTÁRIO
 ORÇAMENTOS FISCAL E DA SEGURIDADE SOCIAL
 3º bimestre de 2015 (Maio a Junho)

Orçamentárias)(IX)	0,00	0,00	0,00	0,00	0,00	0,00	0,00	0,00	0,00	0,00	0,00	0,00	0,00
DESPESAS CORRENTES	0,00	0,00	0,00	0,00	0,00	0,00	0,00	0,00	0,00	0,00	0,00	0,00	0,00
DESPESAS DE CAPITAL	0,00	0,00	0,00	0,00	0,00	0,00	0,00	0,00	0,00	0,00	0,00	0,00	0,00

FONTE: SISTEMA: Aspec Informática - UNIDADE RESPONSÁVEL: Prefeitura Municipal de Jaguaribara - DATA DA EMISSÃO: 30/07/2015 - HORA DA EMISSÃO: 14:35:20

Notas: (*) - No modelo da STN inexistiu coluna para reduções de dotação. Por este motivo, as reduções foram deduzidas na própria coluna de 'Créditos adicionais', motivo pelo qual esta coluna poderá conter valores negativos, não sendo portanto nenhum erro ser exibido valores negativos na coluna 'Créditos adicionais'.

[Handwritten signature]

FRANCISCO HOLANDA GUEDES.
 PREFEITO MUNICIPAL

CONASP CONTABILIDADE ASSESSORIA E PROC
 CONTADOR

FUNÇÃO / SUBFUNÇÃO	DOTAÇÃO INICIAL	DOTAÇÃO ATUALIZADA (a)	DESPESAS EMPENHADAS			SALDO (c) = (a-b)	DESPESAS LIQUIDADAS			SALDO (e) = (a-d)
			NO BIMESTRE	ATÉ O BIMESTRE (b)	%		NO BIMESTRE	ATÉ O BIMESTRE (d)	%	
DESPESAS (EXCETO INTRA-ORÇAMENTARIAS) (1)	26.000.000,00	26.000.000,00	2.310.208,31	17.908.677,09	100,00	8.091.322,91	3.685.430,08	10.012.690,76	38,51	15.987.309,24
LEGISLATIVA										
Ação Legislativa	1.050.000,00	1.050.000,00	8.259,47	917.966,48	5,13	132.033,32	159.295,03	457.158,14	4,57	592.841,86
ADMINISTRAÇÃO										
Defesa da Ordem Jurídica	1.050.000,00	1.050.000,00	8.259,47	917.966,48	5,13	132.033,32	159.295,03	457.158,14	4,57	592.841,86
Planejamento e Orçamento	2.438.370,00	2.570.060,00	205.926,17	1.858.728,43	10,38	711.331,57	360.219,30	1.060.016,48	10,59	1.510.043,52
Administração Geral	69.000,00	68.200,00	120,00	38.240,00	0,21	29.960,00	6.920,00	20.640,00	0,21	47.560,00
Administração Financeira	30.000,00	30.000,00	0,00	0,00	0,00	30.000,00	0,00	0,00	0,00	30.000,00
Controle Interno	2.134.370,00	2.266.860,00	198.148,65	1.690.874,50	9,44	575.985,50	327.247,88	969.973,22	9,69	1.296.886,78
Assistência Comunitária	83.000,00	83.000,00	0,00	39.420,00	0,22	22.580,00	7.050,00	20.203,33	0,20	41.796,67
ASSISTÊNCIA SOCIAL										
Administração Geral	60.000,00	60.000,00	7.657,52	41.193,93	0,23	18.806,07	9.425,42	20.471,93	0,20	39.528,07
Administração ao Idoso	1.163.000,00	1.184.820,00	81.475,92	730.436,05	4,08	454.383,95	161.246,92	424.811,02	4,24	760.008,98
Assistência à Criança e ao A	341.000,00	321.000,00	7.808,32	237.569,93	1,33	83.430,07	59.045,10	133.713,50	1,34	187.286,50
Assistência Comunitária	15.000,00	21.600,00	1.380,00	16.208,25	0,09	5.391,75	3.518,00	15.560,25	0,16	6.039,75
SAÚDE										
Administração Geral	168.000,00	216.600,00	29.285,10	134.472,16	0,75	82.127,84	40.186,86	100.845,27	1,01	115.754,73
Atenção Básica	639.000,00	625.620,00	43.002,50	342.185,71	1,91	283.434,29	58.496,96	174.692,00	1,74	450.928,00
Assistência Hospitalar e Amb	6.306.760,00	6.306.760,00	759.908,41	4.662.550,03	26,04	1.644.209,97	963.044,39	2.557.548,08	25,54	3.749.211,92
Assistência à Criança e ao A	735.010,00	682.110,00	47,00	593.771,12	3,32	88.338,88	58.612,23	235.653,95	2,35	446.456,05
Assistência Comunitária	2.629.000,00	2.429.510,00	294.161,99	1.677.531,17	9,37	751.978,83	352.848,32	921.966,20	9,21	1.507.543,80
SAÚDE	2.760.750,00	3.003.835,00	463.554,62	2.288.916,08	12,78	714.918,92	525.522,47	1.335.709,13	13,34	1.668.125,87
Administração Geral	60.000,00	60.000,00	0,00	0,00	0,00	60.000,00	0,00	0,00	0,00	60.000,00
Atenção Básica	122.000,00	131.305,00	2.144,80	102.331,66	0,57	28.973,34	26.061,37	64.218,80	0,64	67.086,20
Assistência Hospitalar e Amb	9.951.930,00	9.951.930,00	780.696,85	7.725.846,21	43,14	2.226.083,79	1.646.901,69	4.347.416,61	43,42	5.604.513,39
Assistência Comunitária	457.000,00	434.310,00	51.758,94	343.973,27	1,92	90.336,73	71.704,55	195.647,19	1,95	238.662,81
EDUCAÇÃO	8.066.430,00	7.785.350,00	336.064,24	6.443.470,24	35,98	1.341.879,76	1.400.491,57	3.652.805,56	36,48	4.132.544,44

3º bimestre de 2015 (Maio a Junho)

RR00 - Anexo 2 (LRF, Art.52, inciso II, alínea 'c')

R\$ 1,00

FUNÇÃO / SUBFUNÇÃO	DOTAÇÃO INICIAL		DOTAÇÃO ATUALIZADA		DESPESAS EMPENHADAS			DESPESAS LIQUIDADAS			SALDO		
		(a)		(a)	NO BIMESTRE	ATÉ O BIMESTRE (b)	%	NO BIMESTRE	ATÉ O BIMESTRE (d)	%	(c) = (a-b)		(e) = (a-d)
											(b/total)	(d/total)	
Ensino Médio	150.000,00	150.000,00	14.760,79	14.760,79	44.282,37	0,25	0,25	27.771,43	39.197,07	0,39	105.717,63	110.802,93	
Ensino Superior	60.000,00	60.000,00	0,00	0,00	0,00	0,00	0,00	0,00	0,00	0,00	60.000,00	60.000,00	
Educação Infantil	1.027.000,00	1.123.270,00	297.814,93	297.814,93	785.935,58	4,39	4,39	145.401,26	456.686,63	4,56	337.334,42	666.583,37	
Educação de Jovens e Adultos	197.000,00	378.250,00	78.297,95	78.297,95	87.439,95	0,49	0,49	1.582,88	3.080,16	0,03	290.810,05	375.169,84	
Educação Especial	4.500,00	20.750,00	0,00	0,00	20.744,80	0,12	0,12	5,20	0,00	0,00	5,20	20.750,00	
CULTURA	211.700,00	211.700,00	1.390,00	1.390,00	56.554,00	0,32	0,32	13.017,58	39.715,95	0,40	155.146,00	171.984,05	
DIFUSÃO CULTURAL	211.700,00	211.700,00	1.390,00	1.390,00	56.554,00	0,32	0,32	13.017,58	39.715,95	0,40	155.146,00	171.984,05	
DIREITOS DA CIDADANIA	65.000,00	104.000,00	0,00	0,00	93.960,96	0,52	0,52	10.039,04	20.725,82	0,21	10.039,04	83.274,18	
Serviços Urbanos	65.000,00	104.000,00	0,00	0,00	93.960,96	0,52	0,52	10.039,04	20.725,82	0,21	10.039,04	83.274,18	
URBANISMO	1.992.500,00	1.962.200,00	386.797,19	386.797,19	1.147.839,18	6,41	6,41	264.703,95	695.963,96	6,95	814.360,82	1.266.236,04	
Administração Geral	311.000,00	396.180,00	78.750,44	78.750,44	312.918,86	1,75	1,75	52.671,57	159.544,96	1,59	83.261,14	236.635,04	
Infra Estrutura Urbana	260.000,00	219.500,00	0,00	0,00	0,00	0,00	0,00	0,00	0,00	0,00	219.500,00	219.500,00	
Serviços Urbanos	1.421.500,00	1.346.520,00	308.046,75	308.046,75	834.920,32	4,66	4,66	212.032,38	536.419,00	5,36	511.599,68	810.101,00	
HABITAÇÃO	120.000,00	98.180,00	0,00	0,00	0,00	0,00	0,00	0,00	0,00	0,00	98.180,00	98.180,00	
Habituação Urbana	120.000,00	98.180,00	0,00	0,00	0,00	0,00	0,00	0,00	0,00	0,00	98.180,00	98.180,00	
SANEAMENTO	35.000,00	35.000,00	0,00	0,00	0,00	0,00	0,00	0,00	0,00	0,00	35.000,00	35.000,00	
Saneamento Básico Urbano	35.000,00	35.000,00	0,00	0,00	0,00	0,00	0,00	0,00	0,00	0,00	35.000,00	35.000,00	
GESTÃO AMBIENTAL	247.000,00	228.920,00	28.668,14	28.668,14	102.405,09	0,57	0,57	24.972,13	65.795,88	0,66	126.514,91	163.124,12	
Preservação e Conservação Am	25.000,00	25.000,00	0,00	0,00	0,00	0,00	0,00	0,00	0,00	0,00	25.000,00	25.000,00	
Recursos Hídricos	222.000,00	203.920,00	28.668,14	28.668,14	102.405,09	0,57	0,57	24.972,13	65.795,88	0,66	101.514,91	138.124,12	
CIÊNCIA E TECNOLOGIA	65.000,00	46.000,00	3.130,00	3.130,00	23.949,05	0,13	0,13	4.093,59	6.646,25	0,07	22.050,95	39.353,75	
Desenvolvimento Científico	35.000,00	45.000,00	3.130,00	3.130,00	23.949,05	0,13	0,13	4.093,59	6.646,25	0,07	21.050,95	38.353,75	
Difusão do Conhecimento Cien	30.000,00	1.000,00	0,00	0,00	0,00	0,00	0,00	0,00	0,00	0,00	1.000,00	1.000,00	
AGRICULTURA	371.740,00	332.440,00	2.685,04	2.685,04	100.463,43	0,56	0,56	19.887,59	50.026,91	0,50	231.976,57	282.413,09	
Abastecimento	145.000,00	134.800,00	2.685,04	2.685,04	100.463,43	0,56	0,56	19.887,59	50.026,91	0,50	34.336,57	84.773,09	
Extensão Rural	165.740,00	137.640,00	0,00	0,00	0,00	0,00	0,00	0,00	0,00	0,00	137.640,00	137.640,00	
Promoção da Produção Agropec	61.000,00	60.000,00	0,00	0,00	0,00	0,00	0,00	0,00	0,00	0,00	60.000,00	60.000,00	

FUNÇÃO / SUBFUNÇÃO	DOTAÇÃO INICIAL	DOTAÇÃO ATUALIZADA (a)	DESPESAS EMPENHADAS			SALDO (c) = (a-b)	DESPESAS LIQUIDADAS			SALDO (e) = (a-d)
			NO BIMESTRE	ATÉ O BIMESTRE (b)	% (b/total)		NO BIMESTRE	ATÉ O BIMESTRE (d)	% (d/total)	
INDÚSTRIA	130.000,00	130.000,00	0,00	0,00	0,00	130.000,00	0,00	0,00	130.000,00	
Promoção Industrial	130.000,00	130.000,00	0,00	0,00	0,00	130.000,00	0,00	0,00	130.000,00	
COMÉRCIO E SERVIÇOS	367.000,00	367.700,00	1.890,00	5.840,00	0,03	361.860,00	1.900,00	5.750,00	361.950,00	
Promoção Comercial	55.000,00	55.000,00	0,00	0,00	0,00	55.000,00	0,00	0,00	55.000,00	
Turismo	312.000,00	312.700,00	1.890,00	5.840,00	0,03	306.860,00	1.900,00	5.750,00	306.950,00	
COMUNICAÇÕES	14.000,00	14.000,00	0,00	215,38	0,00	13.784,62	43,70	114,06	13.885,94	
Telecomunicações	14.000,00	14.000,00	0,00	215,38	0,00	13.784,62	43,70	114,06	13.885,94	
ENERGIA	50.000,00	43.790,00	0,00	0,00	0,00	43.790,00	0,00	0,00	43.790,00	
Energia Elétrica	50.000,00	43.790,00	0,00	0,00	0,00	43.790,00	0,00	0,00	43.790,00	
TRANSPORTE	454.000,00	445.300,00	277,00	777,00	0,00	444.523,00	280,23	280,23	445.019,77	
Serviços urbanos	32.000,00	32.000,00	277,00	777,00	0,00	31.223,00	280,23	280,23	31.719,77	
Transporte Rodoviário	232.000,00	223.300,00	0,00	0,00	0,00	223.300,00	0,00	0,00	223.300,00	
Transporte Hidroviário	190.000,00	190.000,00	0,00	0,00	0,00	190.000,00	0,00	0,00	190.000,00	
DESPORTO E LAZER	157.000,00	157.000,00	1.021,00	9.357,60	0,05	147.642,40	1.256,47	7.394,67	149.605,33	
Desporto Comunitário	157.000,00	157.000,00	1.021,00	9.357,60	0,05	147.642,40	1.256,47	7.394,67	149.605,33	
ENCARGOS ESPECIAIS	710.000,00	660.200,00	48.083,12	471.788,20	2,63	188.411,80	55.438,85	273.326,70	386.873,30	
Serviço da dívida Interna	230.000,00	290.000,00	48.083,12	266.786,08	1,49	23.213,92	31.931,20	111.680,46	178.319,54	
Outros Encargos Especiais	480.000,00	370.200,00	0,00	205.002,12	1,14	165.197,88	23.507,65	161.646,24	208.553,76	
RESERVA DE CONTINGENCIA	100.000,00	100.000,00	0,00	0,00	0,00	100.000,00	0,00	0,00	100.000,00	
Reserva de contingência	100.000,00	100.000,00	0,00	0,00	0,00	100.000,00	0,00	0,00	100.000,00	
DESPESAS (INTRA-ORÇAMENTARIAS) (II)	0,00	0,00	0,00	0,00	0,00	0,00	0,00	0,00	0,00	
TOTAL (III) = (I + II)	26.000.000,00	26.000.000,00	2.310.208,34	17.908.677,09	100,00	8.091.322,91	3.685.430,08	10.012.690,76	15.987.309,24	

FUNÇÃO / SUBFUNÇÃO	DOTAÇÃO INICIAL	DOTAÇÃO ATUALIZADA	DESPESAS EMPENHADAS		DESPESAS LIQUIDADAS		SALDO
			NO BIMESTRE	ATÉ O BIMESTRE (b)	NO BIMESTRE	ATÉ O BIMESTRE (d)	
	(a)	(b)	(c) = (a-b)	(d)	(e) = (a-d)	(f) = (d/b) x 100	

FONTE: SISTEMA: Aspec Informática - UNIDADE RESPONSÁVEL: Prefeitura Municipal de Jaguaribara - DATA DA EMISSÃO: 30/07/2015 - HORA DA EMISSÃO: 14:36:24

[Handwritten Signature]
 FRANCISCO HOLANDA GUEDES.
 PREFEITO MUNICIPAL

[Handwritten Signature]
 CONASP CONTABILIDADE, ASSESSORIA E PROC.
 CONSORCIADO

ESPECIFICAÇÃO	EVOLUÇÃO DA RECEITA REALIZADA NOS ÚLTIMOS 12 MESES											
	Jul/2014	Ago/2014	Set/2014	Out/2014	Nov/2014	Dez/2014	Jan/2015	Feb/2015	Mar/2015	Abr/2015	Mai/2015	Jun/2015
RECEITAS CORRENTES (I)	1.573.352,18	1.892.293,31	1.671.556,12	1.896.929,89	1.867.510,42	2.554.518,37	2.207.193,75					
Receita tributária	33.411,62	133.678,55	51.558,80	132.607,47	41.642,59	114.899,76	37.948,56					
IPTU	0,00	0,00	8.883,13	24.194,89	2.105,21	1.345,78	0,00					
ISS	28.093,14	32.985,10	33.475,51	34.698,43	34.141,37	37.554,82	30.366,50					
ITBI	1.300,00	750,00	3.712,80	1.147,00	716,80	1.150,00	200,00					
IRRF	2.352,00	98.307,16	2.993,92	71.546,99	3.509,93	73.370,57	2.477,79					
Outras receitas tributárias	1.666,48	1.636,29	2.493,44	1.020,16	1.169,28	1.478,59	4.904,27					
Receita patrimonial	10.339,63	10.830,55	11.057,45	12.446,56	11.824,19	15.203,91	13.523,84					
Transferências correntes	1.529.091,10	1.744.695,35	1.604.833,98	1.747.484,26	1.812.894,89	2.422.322,17	2.154.693,99					
Cota-parte do FPM	597.979,58	726.443,44	636.788,41	601.830,64	796.599,80	1.281.255,91	980.032,87					
Cota-parte do ICMS	269.249,37	266.846,15	287.917,93	286.541,67	296.992,62	328.937,44	239.694,23					
Cota-parte do IPVA	8.049,10	9.034,75	5.676,83	3.745,58	5.516,26	3.397,66	46.242,98					
Cota-parte do ITR	0,00	0,00	412,29	769,80	446,74	11,59	405,77					
Transferências da LC 87/96	962,67	962,67	962,67	962,67	962,67	1.925,34	0,00					
Transferências da LC 61/89	912,30	940,38	884,95	947,71	1.088,26	1.073,79	1.121,31					
Transferências do Fundeb	419.054,27	448.121,57	439.962,71	430.641,78	483.781,11	527.551,99	522.760,73					
Outras transferências correntes	232.883,81	292.346,39	232.228,19	422.044,41	227.507,43	278.168,45	364.436,10					
Outras receitas correntes	509,83	3.088,86	4.105,89	4.391,60	1.148,75	2.092,53	1.027,36					
DEDUÇÕES (II)	175.430,50	200.845,38	186.528,51	178.959,49	220.321,16	242.070,35	253.499,32					
Ded. de receita para formação do Fundeb	175.430,50	200.845,38	186.528,51	178.959,49	220.321,16	242.070,35	253.499,32					
RECEITA CORRENTE LÍQUIDA (III)=(I-II)	1.397.921,68	1.691.447,93	1.485.027,61	1.717.970,40	1.647.189,26	2.312.448,02	1.953.694,43					

ESPECIFICAÇÃO	EVOLUÇÃO DA RECEITA REALIZADA NOS ÚLTIMOS 12 MESES						TOTAL (ÚLTIMOS 12 MESES)	PREVISÃO ATUALIZADA EXERCÍCIO
	Fev/2015	Mar/2015	Abr/2015	Mai/2015	Jun/2015			
RECEITAS CORRENTES (I)	2.272.398,66	1.701.190,03	2.236.887,53	2.074.432,68	1.997.608,52	23.945.871,46	25.907.800,00	
Receita tributária	52.990,63	27.296,46	35.822,22	121.764,89	39.549,09	823.170,64	748.000,00	
IPTU	0,00	0,00	0,00	0,00	7.537,12	44.066,13	20.000,00	
ISS	14.955,83	19.293,38	25.252,50	33.723,27	22.361,27	346.901,12	320.000,00	
ITBI	466,15	560,00	2.981,00	767,00	2.853,37	16.604,12	10.000,00	
IRRF	34.157,68	3.271,61	4.549,09	85.340,94	4.448,35	386.326,03	350.000,00	
Outras receitas tributárias	3.410,97	4.171,47	3.039,63	1.933,68	2.348,98	29.273,24	48.000,00	
Receita patrimonial	13.715,85	12.663,66	14.138,59	11.228,33	15.479,34	152.451,90	140.000,00	
Transferências correntes	2.204.263,35	1.657.321,15	2.183.026,72	1.939.492,51	1.940.980,62	22.941.100,09	24.995.000,00	
Cota-parte do FPM	999.839,87	728.236,49	785.960,14	966.511,72	840.963,19	9.942.442,06	11.000.000,00	
Cota-parte do ICMS	213.699,67	222.226,22	225.304,48	217.149,90	232.863,03	3.087.422,71	3.350.000,00	
Cota-parte do IPVA	90.570,60	33.176,80	35.712,70	28.633,18	12.156,67	281.913,11	220.000,00	
Cota-parte do ITR	0,00	0,00	22,61	18,97	0,00	2.087,77	5.000,00	
Transferências da LC 87/96	0,00	0,00	2.943,60	735,90	735,90	11.154,09	12.000,00	
Transferências da LC 61/89	1.007,33	988,09	1.034,90	1.167,48	1.112,03	12.278,53	12.000,00	
Transferências do Fundeb	751.245,97	474.074,83	916.048,98	423.546,34	592.927,06	6.429.717,34	7.300.000,00	
Outras transferências correntes	147.899,91	198.618,72	215.999,31	301.729,02	260.222,74	3.174.084,48	3.096.000,00	
Outras receitas correntes	1.428,83	3.908,76	3.900,00	1.946,95	1.599,47	29.148,83	24.800,00	
DEDUÇÕES (II)	261.023,39	196.925,42	210.195,57	242.839,68	217.566,06	2.586.204,83	2.919.800,00	
Ded. de receita para formação do Fundeb	261.023,39	196.925,42	210.195,57	242.839,68	217.566,06	2.586.204,83	2.919.800,00	
RECEITA CORRENTE LÍQUIDA (III)=(I-II)	2.011.375,27	1.504.264,61	2.026.691,96	1.831.593,00	1.780.042,46	21.359.666,63	22.988.000,00	

FONTE: SISTEMA: Aspec Informática - UNIDADE RESPONSÁVEL: Prefeitura Municipal de Jaguaribara - DATA DA EMISSÃO: 30/07/2015 - HORA DA EMISSÃO: 14:37:53

Ceará
Governo Municipal de Jaguaribara
Consolidado

RREO - ANEXO 3 (LRF, Art. 53, inciso I)


RELATÓRIO RESUMIDO DA EXECUÇÃO ORÇAMENTÁRIA
DEMONSTRATIVO DA RECEITA CORRENTE LÍQUIDA
ORÇAMENTO FISCAL E DA SEGURIDADE SOCIAL
3º bimestre de 2015 (até Junho)

CONASP
Pag.: 0003

R\$ 1,00



FRANCISCO HOLANDA GUEDES.
PREFEITO MUNICIPAL



CONASP CONTABILIDADE ASSESSORIA E PROC
CONTADOR

3º bimestre de 2015 (Maio a Junho)

R\$ 1,00

RREO - ANEXO 4 (LRF, Art. 53, inciso II)

RECEITAS PREVIDENCIÁRIAS	PREVISÃO INICIAL	PREVISÃO ATUALIZADA	RECEITAS REALIZADAS	
			ATÉ O BIMESTRE ANTERIOR	ATÉ O BIMESTRE ATUAL
RECEITAS PREVIDENCIÁRIAS (Exceto Intra-orç.) (I)	0,00	0,00	0,00	0,00
RECEITAS CORRENTES	0,00	0,00	0,00	0,00
RECEITAS DE CAPITAL	0,00	0,00	0,00	0,00
RECEITAS PREVIDENCIÁRIAS (Intra-orç.) (II)	0,00	0,00	0,00	0,00
TOTAL REC. PREVID. RPPS (III) = (I + II)	0,00	0,00	0,00	0,00

DESPESAS PREVIDENCIÁRIAS	DOTAÇÃO INICIAL	DOTAÇÃO ATUALIZADA	DESPESAS EMPENHADAS		DESPESAS LIQUIDADAS		INSCRITAS EM RESTOS A PAGAR NÃO PROCESSADAS	
			ATÉ O BIMESTRE ANTERIOR	ATÉ O BIMESTRE ATUAL	ATÉ O BIMESTRE ANTERIOR	ATÉ O BIMESTRE ATUAL	EM EXERCÍCIO ANTERIOR	EM EXERCÍCIO ATUAL
DESP. PREV. - RPPS (Exceto Intra-orç.) (IV)	0,00	0,00	0,00	0,00	0,00	0,00	0,00	0,00
ADMINISTRAÇÃO	0,00	0,00	0,00	0,00	0,00	0,00	0,00	0,00
PREVIDÊNCIA	0,00	0,00	0,00	0,00	0,00	0,00	0,00	0,00
DESP. PREV. - RPPS (Intra-orç.) (V)	0,00	0,00	0,00	0,00	0,00	0,00	0,00	0,00
TOTAL DESP. PREVID. RPPS (VI) = (IV + V) (Exceto Intra-orç.)	0,00	0,00	0,00	0,00	0,00	0,00	0,00	0,00
RESULTADO PREVIDENCIÁRIO (VII) = (III-VI)	0,00	0,00	-	-	0,00	0,00	-	-

APORTE DE RECURSOS PARA O RPPS

3º bimestre de 2015 (Maio a Junho)

RESERVA ORÇAMENTÁRIA DO RPPS	PERÍODO DE REFERÊNCIA		R\$ 1,00	
	EXERCÍCIO ATUAL	EXERCÍCIO ANTERIOR		
BENS E DIREITOS DO RPPS				
CAIXA	0,00	0,00		
BANCO CONTA MOVIMENTO	0,00	0,00		
INVESTIMENTOS	0,00	0,00		
OUTROS BENS E DIREITOS	0,00	0,00		
RREO - ANEXO 4 (LRF, Art 53, inciso II)				
RECEITAS PREVIDENCIÁRIAS	PREVISÃO INICIAL	PREVISÃO ATUALIZADA	RECEITAS REALIZADAS	
			ATÉ O BIMESTRE ANTERIOR	ATÉ O BIMESTRE ATUAL
RECEITAS CORRENTES (VIII)	0,00	0,00	0,00	0,00
RECEITAS DE CAPITAL (IX)	0,00	0,00	0,00	0,00
TOTAL REC. PREVID. RPPS (X) = (VIII + IX)	0,00	0,00	0,00	0,00

DESPESAS PREVIDENCIÁRIAS	DOTAÇÃO INICIAL	DOTAÇÃO ATUALIZADA	DESPESAS EMPENHADAS		DESPESAS LIQUIDADAS		INSCRITAS EM RESTOS A PAGAR NÃO PROCESSADAS	
			ATÉ O BIMESTRE ANTERIOR	ATÉ O BIMESTRE ATUAL	ATÉ O BIMESTRE ANTERIOR	ATÉ O BIMESTRE ATUAL	EM EXERCÍCIO ANTERIOR	EM EXERCÍCIO ATUAL
ADMINISTRAÇÃO (XI)	0,00	0,00	0,00	0,00	0,00	0,00	0,00	0,00
TOTAL DESP. PREVID. RPPS (XII) = (XI)	0,00	0,00	0,00	0,00	0,00	0,00	0,00	0,00

3º bimestre de 2015 (Maio e Junho)

FONTE: SISTEMA: Aspec Informática - UNID RESPONSÁVEL: Prefeitura Municipal de Jaguaribara - DATA DA EMISSÃO: 30/07/2015 - HORA : 17:47:14



FRANCISCO HOLANDA GUEBRES.
PREFEITO MUNICIPAL

CONASP CONTABILIDADE, SESSORIA E PROC
CONTÁBIL

DÍVIDA FISCAL LÍQUIDA	S A L D O S			R\$ 1,00
	EM 31/DEZ/2014 (a)	EM MAR/15 a ABR/15 (b)	EM MAI/15 a JUN/15 (c)	
	DÍVIDA CONSOLIDADA (I)	3.110.359,53	3.067.904,13	
DEDUÇÕES (II)	0,00	836.061,70	615.652,44	
Disponibilidade de caixa bruta	2.453.133,28	2.646.390,02	2.199.130,17	
Demais haveres financeiros	216.972,03	206.644,34	206.583,84	
(-) Restos a pagar processados (exceto precatórios)	3.773.813,43	2.016.972,66	1.790.061,57	
DÍVIDA CONSOLIDADA LÍQUIDA (III) = (I - II)	3.110.359,53	2.231.842,43	2.434.154,43	
RECEITAS DE PRIVATIVIDADES (IV)	0,00	0,00	0,00	
PASSIVOS RECONHECIDOS (V)	0,00	0,00	0,00	
DÍVIDA FISCAL LÍQUIDA (VI) = (III + IV - V)	3.110.359,53	2.231.842,43	2.434.154,43	
RESULTADO NOMINAL	PERÍODO DE REFERÊNCIA			
	NO BIMESTRE (c-b)	ATÉ BIMESTRE (c-a)		
VALOR	202.312,00	-676.205,10		
DISCRIMINAÇÃO DA META FISCAL	VALOR CORRENTE			
META DO RESULTADO NOMINAL FIXADA NO ANEXO DE METAS FISCAIS DA LDO PARA O EXERCÍCIO DE REFERÊNCIA			-2.665.578,95	

REGIME PREVIDENCIÁRIO

DÍVIDA FISCAL LÍQUIDA PREVIDENCIÁRIA	S A L D O S			
	EM	EM	EM	EM
	31/DEZ/2014 (a)	MAR/15 a ABR/15 (b)	MAR/15 a ABR/15	MAR/15 a JUN/15 (c)
DÍVIDA CONSOLIDADA PREVIDENCIÁRIA (VII)	0,00	0,00	0,00	0,00
Passivo atuarial	0,00	0,00	0,00	0,00
Demais dívidas	0,00	0,00	0,00	0,00
DEDUÇÕES (VIII)	0,00	0,00	0,00	0,00
Disponibilidade de caixa bruta	0,00	0,00	0,00	0,00
Investimentos	0,00	0,00	0,00	0,00
Demais haveres financeiros	0,00	0,00	0,00	0,00
(-) Restos a pagar processados	0,00	0,00	0,00	0,00
DÍVIDA CONSOLIDADA LÍQUIDA PREVIDENCIÁRIA (IX) = (VII - VIII)	0,00	0,00	0,00	0,00
PASSIVOS RECONHECIDOS (X)	0,00	0,00	0,00	0,00
DÍVIDA FISCAL LÍQUIDA PREVIDENCIÁRIA (XI) = (IX - X)	0,00	0,00	0,00	0,00

FONTE: SISTEMA: Aspec Informática - UNIDADE RESPONSÁVEL: Prefeitura Municipal de Jaguaribara - DATA DA EMISSÃO: 30/07/2015 - HORA DA EMISSÃO: 17:47:34

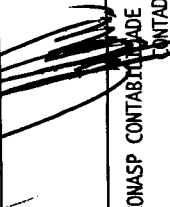
Nota - O valor do item 'II' somente será preenchido se for positivo.
 - O valor do item 'VIII' somente será preenchido se for positivo.




RELATÓRIO RESUMIDO DA EXECUÇÃO ORÇAMENTÁRIA
DEMONSTRATIVO DO RESULTADO NOMINAL
ORÇAMENTOS FISCAL E DA SEGURIDADE SOCIAL
3º bimestre de 2013 (Maio e Junho)



FRANCISCO HOLANDA GUEDES.
PREFEITO MUNICIPAL



COMASP CONTABILIDADE ASSESSORIA E PROC
CONTADOR

RREO - ANEXO 6 (LRF, Art. 53, inciso III)

R\$ 1,00

	PREVISÃO ATUALIZADA	RECEITAS REALIZADAS	
		ATÉ O BIMESTRE	ATÉ O BIMESTRE ANO ANTERIOR
RECEITAS PRIMÁRIAS			
RECEITAS PRIMÁRIAS CORRENTES (I)			
Receita tributária	22.848.000,00	11.026.912,12	10.351.688,81
IPTU	748.000,00	315.371,85	338.762,71
ISS	20.000,00	7.537,12	257,60
ITBI	320.000,00	145.952,75	155.818,86
IRRF	10.000,00	7.827,52	3.628,60
Outras receitas tributárias	350.000,00	134.245,46	154.998,99
Receita patrimonial líquida	48.000,00	19.809,00	24.058,66
Receita patrimonial	0,00	0,00	0,00
(-) Aplicações financeiras	140.000,00	80.749,61	71.764,50
Transferências correntes	140.000,00	80.749,61	71.764,50
Cota-parte do FPM	22.075.200,00	10.697.728,90	9.996.784,50
Cota-parte do ICMS	8.800.000,00	4.241.349,97	3.971.105,88
Cota-parte do IPVA	2.680.000,00	1.080.750,10	1.234.541,89
Convênios	176.000,00	197.194,68	145.811,78
Outras transferências correntes	110.000,00	0,00	0,00
Demais receitas correntes	10.309.200,00	5.178.434,15	4.645.324,95
Dívida ativa	24.800,00	13.811,37	16.141,60
Diversas receitas correntes	15.000,00	11.216,11	9.913,80
RECEITAS DE CAPITAL (II)	9.800,00	2.595,26	6.227,80
Operações de crédito (III)	3.012.000,00	152.601,08	572.597,55
Amortização de empréstimos (IV)	0,00	0,00	0,00
Alienação de bens (V)	0,00	0,00	0,00
Transferências de capital	3.012.000,00	152.601,08	572.597,55
Convênios	2.997.000,00	78.101,40	563.649,99
Outras transferências de capital	15.000,00	74.499,68	8.947,56
RECEITAS PRIMÁRIAS DE CAPITAL (VI)= (II - III - IV - V)	3.012.000,00	152.601,08	572.597,55
RECEITA PRIMÁRIA TOTAL (VII)= (I + VI)	25.860.000,00	11.179.513,20	10.924.286,36

DESPESAS PRIMÁRIAS	DOTAÇÃO	DESPESAS EMPENHADAS		DESPESAS LIQUIDADAS	
		ATÉ O BIMESTRE EXERCÍCIO ATUAL	ATÉ O BIMESTRE EXERCÍCIO ANTERIOR	ATÉ O BIMESTRE EXERCÍCIO ATUAL	ATÉ O BIMESTRE EXERCÍCIO ANTERIOR
DESPESAS CORRENTES (VIII)	22.928.840,50	17.328.498,51	21.370.464,88	9.821.675,28	9.431.543,39
Pessoal e encargos sociais	13.384.340,00	11.500.402,17	13.579.781,20	6.721.461,50	6.413.592,49
Juros e encargos da dívida (IX)	90.000,00	78.649,26	23.334,91	51.127,80	12.757,41
Outras despesas correntes	9.454.500,50	5.749.447,08	7.767.348,77	3.049.085,98	3.005.193,49
DESPESAS PRIMÁRIAS CORRENTES (X) = (VIII - IX)	22.838.840,50	17.249.849,25	21.347.129,97	9.770.547,48	9.418.785,98
DESPESAS DE CAPITAL (XI)	2.971.159,50	580.178,58	1.817.784,99	191.015,48	207.193,45
Investimentos	2.771.159,50	392.041,76	1.658.390,79	130.462,82	115.480,51
Inversões financeiras	0,00	0,00	0,00	0,00	0,00
Concessão de empréstimos (XII)	0,00	0,00	0,00	0,00	0,00
Aquisição de título de capital já integralizado (XIII)	0,00	0,00	0,00	0,00	0,00
Amortização de dívida (XIV)	200.000,00	188.136,82	159.394,20	60.552,66	91.712,94
DESPESAS PRIMÁRIAS DE CAPITAL (XV) = (XI - XII - XIII - XIV)	2.771.159,50	392.041,76	1.658.390,79	130.462,82	115.480,51
Reserva de contingência (XVI)	100.000,00	0,00	0,00	0,00	0,00
Reserva do RPPS (XVII)	0,00	0,00	0,00	0,00	0,00
DESPESA PRIMÁRIA TOTAL (XVIII) = (X + XV + XVI + XVII)	25.710.000,00	17.641.891,01	23.005.520,76	9.901.010,30	9.534.266,49
RESULTADO PRIMÁRIO (XIX) = (VII - XVIII)	150.000,00	-	-	1.278.502,90	1.390.019,87
SALDOS DE EXERCÍCIOS ANTERIORES	-	-	-	-	-
DISCRIMINAÇÃO DA META FISCAL			VALOR CORRENTE		
META DE RESULTADO PRIMÁRIO FIXADA NO ANEXO DE METAS FISCAIS DA LDO PARA O EXERCÍCIO DE REFERÊNCIA			437.400,00		

RELATÓRIO RESUMIDO DA EXECUÇÃO ORÇAMENTÁRIA
DEMONSTRATIVO DO RESULTADO PRIMÁRIO
ORÇAMENTOS FISCAL E DA SEGURIDADE SOCIAL
3º bimestre de 2015 (Maio a Junho)

FONTE: SISTEMA: Aspec Informática - UNIDADE RESPONSÁVEL: Prefeitura Municipal de Jaguaribara - DATA DA EMISSÃO: 30/07/2015 - HORA DA EMISSÃO: 17:48:09



FRANCISCO HOLANDA GUEDES.
PREFEITO MUNICIPAL



CONASP CONTABILIDADE ASSESSORIA E PROC
CONTADOR

ORÇAMENTOS FISCAL E DA SEGURIDADE SOCIAL
 3º bimestre de 2015 (Maio a Junho)
 R\$ 1,00

RREO - ANEXO 7 (LRF, ART 53, inciso V)

PODER / ÓRGÃO	RESTOS A PAGAR PROCESSADOS					
	INSCRITOS			CANCELADOS		
	EM EXERCÍCIOS ANTERIORES (a)	EM 31 DE DEZ. EXERC. ANTERIOR (b)	PAGOS (c)	(d)	A PAGAR (e)=(a+b-c-d)	
RESTOS A PAGAR (EXCETO INTRA-ORÇAMENTÁRIO (1))	1.201.148,03	2.572.665,40	1.850.441,47	0,00	1.923.371,96	
Executivo	1.201.148,03	2.572.665,40	1.850.441,47	0,00	1.923.371,96	
2008-FUNDO MUNICIPAL DE EDUCAÇÃO	0,00	0,00	0,00	0,00	0,00	
2009-SECRETARIA DO TRABALHO E AÇÃO SOCIAL	957,31	0,00	0,00	0,00	957,31	
2010-GABINETE DO PREFEITO	517,36	0,00	0,00	0,00	517,36	
2010-SEC. DA INFRA-ESTRUTURA E URBANISMO	23.929,47	0,00	0,00	0,00	23.929,47	
2010-SECRETARIA DE SAÚDE	8.322,82	0,00	0,00	0,00	8.322,82	
2010-FUNDO MUNICIPAL DE SAÚDE	14.474,75	0,00	0,00	0,00	14.474,75	
2010-SECRETARIA DA EDUCAÇÃO BÁSICA - SED	11.092,28	0,00	0,00	0,00	11.092,28	
2010-FUNDO MUNICIPAL DE EDUCAÇÃO-F.M.E.	1.170,20	0,00	0,00	0,00	1.170,20	
2010-SECRETARIA DA ASSISTÊNCIA SOCIAL -	231,03	0,00	0,00	0,00	231,03	
2010-FUNDO MUNICIPAL DE ASSISTÊNCIA SOCI	1.135,45	0,00	0,00	0,00	1.135,45	
2010-SEC. PLANEJ. ADMINISTRAÇÃO E FINANÇ	10.013,44	0,00	0,00	0,00	10.013,44	
2010-SECRETARIA DA JUVENTUDE E DA CULTUR	5.042,40	0,00	0,00	0,00	5.042,40	
2011-GABINETE DO PREFEITO	4.183,18	0,00	0,00	0,00	4.183,18	
2011-SEC. DA INFRA-ESTRUTURA E URBANISMO	286.541,85	0,00	0,00	0,00	286.541,85	
2011-SEC-DE AGRICULTURA, MEIO AMB.-E REC.	31.857,26	0,00	0,00	0,00	31.857,26	
2011-SECRETARIA DE SAÚDE	2.223,11	0,00	0,00	0,00	2.223,11	
2011-FUNDO MUNICIPAL DE SAÚDE	59.301,39	0,00	0,00	0,00	59.301,39	
2011-SECRETARIA DA EDUCAÇÃO BÁSICA - SED	16.992,65	0,00	0,00	0,00	16.992,65	
2011-FUNDO DE MAN.DES.EDUCAÇÃO BÁSICA-FU	6.567,81	0,00	0,00	0,00	6.567,81	
2011-FUNDO MUNICIPAL DE EDUCAÇÃO-F.M.E.	7.146,69	0,00	0,00	0,00	7.146,69	
2011-SECRETARIA DA ASSISTÊNCIA SOCIAL -	6.798,41	0,00	0,00	0,00	6.798,41	
2011-FUNDO MUNICIPAL DE ASSISTÊNCIA SOCI	3.850,07	0,00	0,00	0,00	3.850,07	

ORÇAMENTOS FISCAL E DA SEGURIDADE SOCIAL
 3º bimestre de 2015 (Maio a Junho)
 R\$ 1,00

RREO - ANEXO 7 (LRF, ART 53, inciso V)

PODER / ÓRGÃO	RESTOS A PAGAR PROCESSADOS					
	INSCRITOS		PAGOS	CANCELADOS	A PAGAR	(e)=(a+b-c-d)
	EM EXERCÍCIOS ANTERIORES	EM 31 DE DEZ. EXERC. ANTERIOR				
(a)	(b)	(c)	(d)	(e)	(e)	
2011-SEC. PLANEJ. ADMINISTRAÇÃO E FINANÇ	38.976,08	0,00	0,00	0,00	38.976,08	
2011-SECRETARIA DA JUVENTUDE E DA CULTUR	2.586,05	0,00	0,00	0,00	2.586,05	
2011-SECRETARIA DE DESPORTO	10.377,02	0,00	0,00	0,00	10.377,02	
2012-GABINETE DO PREFEITO	10.976,87	0,00	0,00	0,00	10.976,87	
2012-SEC. DA INFRA-ESTRUTURA E URBANISMO	139.817,26	0,00	0,00	0,00	139.817,26	
2012-SEC. DE AGRICULTURA, MEIO AMB.E REC.	20.758,16	0,00	0,00	0,00	20.758,16	
2012-SECRETARIA DE SAÚDE	18.104,66	0,00	0,00	0,00	18.104,66	
2012-FUNDO MUNICIPAL DE SAÚDE	67.395,18	0,00	0,00	0,00	67.395,18	
2012-SECRETARIA DA EDUCAÇÃO BÁSICA - SED	50.166,93	0,00	0,00	0,00	50.166,93	
2012-FUNDO DE MAN.DES. EDUCAÇÃO BÁSICA-FU	40.911,43	0,00	0,00	0,00	40.911,43	
2012-FUNDO MUNICIPAL DE EDUCAÇÃO-F.M.E.	67.569,81	0,00	0,00	0,00	67.569,81	
2012-SECRETARIA DA ASSISTÊNCIA SOCIAL -	42.632,33	0,00	0,00	0,00	42.632,33	
2012-FUNDO MUNICIPAL DE ASSISTÊNCIA SOCI	29.788,65	0,00	0,00	0,00	29.788,65	
2012-SEC. PLANEJ. ADMINISTRAÇÃO E FINANÇ	62.282,74	0,00	0,00	0,00	62.282,74	
2012-SECRETARIA DA JUVENTUDE E DA CULTUR	20.786,75	0,00	0,00	0,00	20.786,75	
2012-SECRETARIA DO TURISMO	2.150,00	0,00	0,00	0,00	2.150,00	
2012-SECRETARIA DE DESPORTO	1.709,87	0,00	0,00	0,00	1.709,87	
2013-Gabinete do Prefeito	0,30	0,00	0,00	0,00	0,30	
2013-Sec. da Infra-Estrutura e Urbanismo	6.716,87	0,00	0,00	0,00	6.716,87	
2013-Sec.de Agricultura, Meio Amb.e Rec.	300,00	0,00	0,00	0,00	300,00	
2013-Secretaria de Saúde	23.403,62	0,00	3.500,00	0,00	19.903,62	
2013-Fundo Municipal de Saúde	17.137,08	0,00	0,00	0,00	17.137,08	
2013-Secretaria da Educação Básica - Sed	9.554,84	0,00	0,00	0,00	9.554,84	
2013-Fundo Municipal de Educação-F.M.E.	508,98	0,00	0,00	0,00	508,98	
2013-Fundo Municipal de Assistência Soci	850,00	0,00	0,00	0,00	850,00	
2013-Sec. Planej. Administração e Finanç	11.209,80	0,00	0,00	0,00	11.209,80	

RREO - ANEXO 7 (LRF, ART 53, inciso V)

PODER / ÓRGÃO	RESTOS A PAGAR PROCESSADOS					
	INSCRITOS		PAGOS	CANCELADOS	A PAGAR	(e)=(a+b-c-d)
	EM EXERCÍCIOS ANTERIORES	EM 31 DE DEZ. EXERC. ANTERIOR				
(a)	(b)	(c)	(d)			
2013-Secretaria da Juventude e da Cultura	127,82	0,00	0,00	0,00	127,82	
2013-Secretaria do Turismo	2.000,00	0,00	0,00	0,00	2.000,00	
2014-Gabinete do Prefeito	0,00	58.097,07	53.269,97	0,00	4.827,10	
2014-Sec. Planej. Administração e Finanças	0,00	181.782,45	124.442,09	0,00	57.340,36	
2014-Sec. de Agricultura, Meio Amb. e Rec.	0,00	46.353,35	22.820,36	0,00	23.532,99	
2014-Sec. de Infra-Estrutura e Urbanismo	0,00	236.938,04	116.801,21	0,00	120.136,83	
2014-Sec. Desenv. Econ, Turismo, Aquíc. e	0,00	13.508,08	13.508,08	0,00	0,00	
2014-Fundo Municipal de Saúde	0,00	808.946,35	547.496,61	0,00	261.449,74	
2014-Fundo Municipal de Educação-FME	0,00	566.894,64	359.081,30	0,00	207.813,34	
2014-Fundo de Man. Des. Educação Básica-FU	0,00	536.812,23	499.835,69	0,00	36.976,54	
2014-Secretaria da Assistência Social -	0,00	52.566,93	45.302,58	0,00	7.264,35	
2014-Fundo Municipal de Assistência Soci	0,00	13.564,93	11.106,92	0,00	2.458,01	
2014-Sec. de Cultura, Desporto e Juventu	0,00	57.201,33	53.276,66	0,00	3.924,67	
Legislativo	0,00	0,00	0,00	0,00	0,00	
2014-Câmara Municipal de Jaguaribara	0,00	0,00	0,00	0,00	0,00	
Judiciário	0,00	0,00	0,00	0,00	0,00	
Ministério Público	0,00	0,00	0,00	0,00	0,00	
RESTOS A PAGAR (INTRA-ORÇAMENTÁRIO (II))	0,00	0,00	0,00	0,00	0,00	
TOTAL (III)=(I)+(II)	1.201.148,03	2.572.665,40	1.850.441,47	0,00	1.923.371,96	

RREO - ANEXO 7 (LRF, ART. 53, inciso V)

PODER / ÓRGÃO	RESTOS A PAGAR NÃO PROCESSADOS									
	INSCRITOS					RESTOS A PAGAR NÃO PROCESSADOS				
	EM EXERCÍCIOS ANTERIORES (a)	EM EXERCÍCIOS EM 31 DE DEZ. EXERC. ANTERIOR (b)	LÍQUIDOS (c)	PAGOS (d)	CANCELADOS (e)	A PAGAR (F)=(a+b-c-e)				
RESTOS A PAGAR (EXCETO INTRA-ORÇAMENTÁRIO (1))	1.085.894,57	1.528.426,75	910.282,64	1.043.593,03	63.482,43	1.640.556,25				
Executivo	1.085.894,57	1.524.426,75	906.282,64	1.039.593,03	63.482,43	1.640.556,25				
2008-FUNDO MUNICIPAL DE EDUCAÇÃO	37.357,12	0,00	0,00	0,00	0,00	0,00				
2009-SECRETARIA DO TRABALHO E AÇÃO SOCIAL	0,00	0,00	0,00	0,00	0,00	957,31				
2010-GABINETE DO PREFEITO	0,00	0,00	0,00	0,00	0,00	517,36				
2010-SEC. DA INFRA-ESTRUTURA E URBANISMO	0,00	0,00	0,00	0,00	0,00	23.929,47				
2010-SECRETARIA DE SAÚDE	0,00	0,00	0,00	0,00	0,00	8.322,82				
2010-FUNDO MUNICIPAL DE SAÚDE	0,00	0,00	0,00	0,00	0,00	14.474,75				
2010-SECRETARIA DA EDUCAÇÃO BÁSICA - SED	0,00	0,00	0,00	0,00	0,00	11.092,28				
2010-FUNDO MUNICIPAL DE EDUCAÇÃO-F.M.E.	0,00	0,00	0,00	0,00	0,00	1.170,20				
2010-SECRETARIA DA ASSISTÊNCIA SOCIAL -	0,00	0,00	0,00	0,00	0,00	231,03				
2010-FUNDO MUNICIPAL DE ASSISTÊNCIA SOCIAL	0,00	0,00	0,00	0,00	0,00	1.135,45				
2010-SEC. PLANEJ. ADMINISTRAÇÃO E FINANÇ	0,00	0,00	0,00	0,00	0,00	10.013,44				
2010-SECRETARIA DA JUVENTUDE E DA CULTUR	0,00	0,00	0,00	0,00	0,00	5.042,40				
2011-GABINETE DO PREFEITO	0,00	0,00	0,00	0,00	0,00	4.183,18				
2011-SEC. DA INFRA-ESTRUTURA E URBANISMO	338.902,62	0,00	0,00	0,00	0,00	286.541,85				
2011-SEC.DE AGRICULTURA, MEIO AMB.E REC.	0,00	0,00	0,00	0,00	0,00	31.857,26				
2011-SECRETARIA DE SAÚDE	0,00	0,00	0,00	0,00	0,00	2.223,11				
2011-FUNDO MUNICIPAL DE SAÚDE	0,00	0,00	0,00	0,00	0,00	59.301,39				
2011-SECRETARIA DA EDUCAÇÃO BÁSICA - SED	0,00	0,00	0,00	0,00	0,00	16.992,65				
2011-FUNDO DE MAN.DE.S. EDUCAÇÃO BÁSICA-FU	0,00	0,00	0,00	0,00	0,00	6.567,81				
2011-FUNDO MUNICIPAL DE EDUCAÇÃO-F.M.E.	0,00	0,00	0,00	0,00	0,00	7.146,69				
2011-SECRETARIA DA ASSISTÊNCIA SOCIAL -	0,00	0,00	0,00	0,00	0,00	6.798,41				
2011-FUNDO MUNICIPAL DE ASSISTÊNCIA SOCIAL	0,00	0,00	0,00	0,00	0,00	3.850,07				

RREO - ANEXO 7 (LRF, Art 53, inciso V)

R\$ 1,00

PODER / ÓRGÃO	RESTOS A PAGAR NÃO PROCESSADOS													
	INSCRITOS		EM EXERCÍCIOS EM 31 DE DEZ. ANTERIORES		EXERC. ANTERIOR		LIQUIDADOS		PAGOS		CANCELADOS		A PAGAR	
	(a)	(b)	(c)	(d)	(e)	(f)=(a+b-c-e)								
2013-Secretaria da Juventude e da Cultura	0,00	0,00	0,00	0,00	0,00	0,00	0,00	0,00	0,00	0,00	0,00	0,00	127,82	
2013-Secretaria do Turismo	0,00	0,00	0,00	0,00	0,00	0,00	0,00	0,00	0,00	0,00	0,00	0,00	2.000,00	
2014-Gabinete do Prefeito	0,00	1.690,00	1.690,00	2.380,00	0,00	0,00	0,00	0,00	0,00	0,00	0,00	0,00	0,00	
2014-Sec. Planej. Administração e Finanças	0,00	34.805,77	15.101,17	52.977,50	6.500,00	0,00	0,00	0,00	0,00	0,00	0,00	0,00	13.204,60	
2014-Sec. de Agricultura, Meio Amb. e Rec.	0,00	0,00	0,00	0,00	0,00	0,00	0,00	0,00	0,00	0,00	0,00	0,00	0,00	
2014-Sec. de Infra-Estrutura e Urbanismo	0,00	95.616,72	81.386,07	81.386,07	0,00	0,00	0,00	0,00	0,00	0,00	0,00	0,00	14.230,65	
2014-Sec. Desenv. Econ, Turismo, Aquic. e	0,00	0,00	0,00	0,00	0,00	0,00	0,00	0,00	0,00	0,00	0,00	0,00	0,00	
2014-Fundo Municipal de Saúde	0,00	613.358,35	460.097,40	487.757,02	56.982,43	0,00	0,00	0,00	0,00	0,00	0,00	0,00	96.278,52	
2014-Fundo Municipal de Educação-FME	0,00	758.238,34	173.269,42	235.703,64	0,00	0,00	0,00	0,00	0,00	0,00	0,00	0,00	584.968,92	
2014-Fundo de Man.Des.Educação Básica-FU	0,00	0,00	0,00	0,00	0,00	0,00	0,00	0,00	0,00	0,00	0,00	0,00	0,00	
2014-Secretaria da Assistência Social -	0,00	4.050,00	4.050,00	4.600,00	0,00	0,00	0,00	0,00	0,00	0,00	0,00	0,00	0,00	
2014-Fundo Municipal de Assistência Soci	0,00	15.394,00	11.674,00	14.048,00	0,00	0,00	0,00	0,00	0,00	0,00	0,00	0,00	3.720,00	
2014-Sec. de Cultura, Desporto e Juventude	0,00	1.273,57	1.273,57	2.720,71	0,00	0,00	0,00	0,00	0,00	0,00	0,00	0,00	0,00	
Legislativo	0,00	4.000,00	4.000,00	4.000,00	0,00	0,00	0,00	0,00	0,00	0,00	0,00	0,00	0,00	
2014-Câmara Municipal de Jaguaribara	0,00	4.000,00	4.000,00	4.000,00	0,00	0,00	0,00	0,00	0,00	0,00	0,00	0,00	0,00	
Judiciário	0,00	0,00	0,00	0,00	0,00	0,00	0,00	0,00	0,00	0,00	0,00	0,00	0,00	
Ministério Público	0,00	0,00	0,00	0,00	0,00	0,00	0,00	0,00	0,00	0,00	0,00	0,00	0,00	
RESTOS A PAGAR (INTRA-ORÇAMENTÁRIO (II))	0,00	0,00	0,00	0,00	0,00	0,00	0,00	0,00	0,00	0,00	0,00	0,00	0,00	
TOTAL (III)=(I)+(II)	1.085.894,57	1.528.426,75	910.282,64	1.043.593,03	63.482,43	1.640.556,26								

RELATÓRIO RESUMIDO DA EXECUÇÃO ORÇAMENTÁRIA
 DEMONSTRATIVO DOS RESTOS A PAGAR
 POR PODER E ÓRGÃO
 ORÇAMENTOS FISCAL E DA SEGURIDADE SOCIAL
 3º bimestre de 2015 (Maio a Junho)
 R\$ 1,00

RREO - ANEXO 7 (LRF, Art. 53, inciso V)

PODER / ÓRGÃO	RESTOS A PAGAR NÃO PROCESSADOS					
	INSCRITOS EM EXERCÍCIOS ANTERIORES (a)	EM EXERCÍCIOS EM 31 DE DEZ. EXERC. ANTERIOR (b)	LIQUIDADOS (c)	PAGOS (d)	CANCELADOS (e)	A PAGAR (f)=(a+b-c-e)
TOTAL DOS SALDOS A PAGAR (III e) + (III f) =						3.563.928,21

FONTE: SISTEMA: Aspec Informática - UNIDADE RESPONSÁVEL: Prefeitura Municipal de Jaguaribara - DATA DA EMISSÃO: 30/07/2015 - HORA DA EMISSÃO: 17:49:20

NOTAS: - Os movimentos de 'liquidação de restos a pagar', 'anulação de liquidação de restos a pagar', 'anulação de pagamento' e 'reinscrição' não possuem colunas específicas neste modelo do STN, tendo sido alocados na coluna mais semelhante.

- Mesmo que o balanço de 2015 esteja encerrado, neste relatório não constam os restos a pagar inscritos em 2015

Francisco Holanda Guedes

FRANCISCO HOLANDA GUEDES.
 PREFEITO MUNICIPAL

CONASP CONTABILIDADE ASSESSORIA E PROC
 CONTADOR

RREO - ANEXO 8 (LDB, Art.72) R\$ 1,00

RECEITAS DO ENSINO

	PREVISÃO INICIAL	PREVISÃO ATUALIZADA (a)	RECEITAS REALIZADAS	
			ATÉ O BIMESTRE (b)	% (c) = (b/a)x100
RECEITA RESULTANTE DE IMPOSTOS (caput do art. 212 da Constituição)	700.000,00	700.000,00	295.562,85	42,22
1 - RECEITAS DE IMPOSTOS				
1.1 - Receita resultante do imposto sobre a Propriedade Predial e Territorial Urbana - IPTU	20.000,00	20.000,00	7.537,12	37,69
1.1.1 - IPTU	20.000,00	20.000,00	7.537,12	37,69
1.1.2 - Multa, juros de mora e outros encargos do IPTU	0,00	0,00	0,00	0,00
1.1.3 - Dívida ativa do IPTU	0,00	0,00	0,00	0,00
1.1.4 - Multa, juros de mora, atualização monetária e outros encargos da dívida ativa do IPTU	0,00	0,00	0,00	0,00
1.1.5 - Deduções da receita do IPTU	0,00	0,00	0,00	0,00
1.2 - Receita resultante do imposto sobre transmissão 'inter vivos' - ITBI	10.000,00	10.000,00	7.827,52	78,28
1.2.1 - ITBI	10.000,00	10.000,00	7.827,52	78,28
1.2.2 - Multa, juros de mora e outros encargos do ITBI	0,00	0,00	0,00	0,00
1.2.3 - Dívida ativa do ITBI	0,00	0,00	0,00	0,00
1.2.4 - Multa, juros de mora, atualização monetária e outros encargos da dívida ativa do ITBI	0,00	0,00	0,00	0,00
1.2.5 - Deduções da receita do ITBI	0,00	0,00	0,00	0,00
1.3 - Receita resultante do imposto sobre serviços de qualquer natureza - ISS	320.000,00	320.000,00	145.952,75	45,61
1.3.1 - ISS	320.000,00	320.000,00	145.952,75	45,61
1.3.2 - Multa, juros de mora e outros encargos do ISS	0,00	0,00	0,00	0,00
1.3.3 - Dívida ativa do ISS	0,00	0,00	0,00	0,00
1.3.4 - Multa, juros de mora, atualização monetária e outros encargos da dívida ativa do ISS	0,00	0,00	0,00	0,00
1.3.5 - Deduções da receita do ISS	0,00	0,00	0,00	0,00
1.4 - Receita resultante do imposto de renda retido na fonte - IRRF	350.000,00	350.000,00	134.245,46	38,36
1.4.1 - IRRF	350.000,00	350.000,00	134.245,46	38,36
1.4.2 - Multa, juros de mora e outros encargos do IRRF	0,00	0,00	0,00	0,00

RELATÓRIO RESUMIDO DA EXECUÇÃO ORÇAMENTÁRIA
DEMONSTR. DAS RECEITAS E DESPESAS
COM MANUTENÇÃO E DESENV. DO ENSINO - MDE
ORÇAMENTOS FISCAL E DA SEGURIDADE SOCIAL
3º bimestre de 2015 (Maio a Junho)

Ceará
Governho Municipal de Jaguaribara
Consolidado

1.4.3 - Dívida ativa do IRRF	0,00	0,00	0,00	0,00	0,00
1.4.4 - Multa, juros de mora, atualização monetária e outros encargos da dívida ativa do IRRF	0,00	0,00	0,00	0,00	0,00
1.4.5 - Deduções da receita do IRRF	0,00	0,00	0,00	0,00	0,00
1.5 - Receita resultante do imposto territorial rural - ITR	0,00	0,00	0,00	0,00	0,00
1.5.1 - ITR	0,00	0,00	0,00	0,00	0,00
1.5.2 - Multa, juros de mora e outros encargos do ITR	0,00	0,00	0,00	0,00	0,00
1.5.3 - Dívida ativa do ITR	0,00	0,00	0,00	0,00	0,00
1.5.4 - Multa, juros de mora, atualização monetária e outros encargos da dívida ativa do ITR	0,00	0,00	0,00	0,00	0,00
1.5.5 - Deduções da receita do ITR	0,00	0,00	0,00	0,00	0,00
2 - RECEITA DE TRANSFERÊNCIAS CONSTITUCIONAIS E LEGAIS	14.599.000,00	14.599.000,00	14.599.000,00	6.910.268,63	47,33
2.1 - Cota parte do FPM	11.000.000,00	11.000.000,00	11.000.000,00	5.301.544,28	48,20
2.1.1 - Parcela referente à CF, art. 159, I, alínea b	11.000.000,00	11.000.000,00	11.000.000,00	5.301.544,28	48,20
2.1.2 - Parcela referente à CF, art. 159, I, alínea d	0,00	0,00	0,00	0,00	0,00
2.2 - Cota parte do ICMS	3.350.000,00	3.350.000,00	3.350.000,00	1.350.937,53	40,33
2.3 - ICMS - desoneração - L.C. 87/1996	12.000,00	12.000,00	12.000,00	4.415,40	36,80
2.4 - Cota parte IPI - Exportação	12.000,00	12.000,00	12.000,00	6.431,14	53,59
2.5 - Cota parte ITR	5.000,00	5.000,00	5.000,00	447,35	8,95
2.6 - Cota parte IPVA	220.000,00	220.000,00	220.000,00	246.492,93	112,04
2.7 - Cota parte IOF-ouro	0,00	0,00	0,00	0,00	0,00
3 - TOTAL DA RECEITA DE IMPOSTOS (1 + 2)	15.299.000,00	15.299.000,00	15.299.000,00	7.205.831,48	47,10

	PREVISÃO INICIAL	PREVISÃO ATUALIZADA (a)	RECEITAS REALIZADAS		% (c) = (b/a)x100
			ATÉ O BIMESTRE (b)		
4 - RECEITAS ADICIONAIS PARA FINANCIAMENTO DO ENSINO	0,00	0,00	0,00	0,00	0,00
5 - RECEITAS DE APLICAÇÃO FINANCEIRA DE OUTROS RECURSOS DE IMPOSTOS VINCULADOS AO ENSINO	660.000,00	660.000,00	383.757,73	58,15	58,15
5.1 - Transferências do salário-educação	265.000,00	265.000,00	170.522,93	64,35	64,35
5.2 - Transferências diretas - PDDE	0,00	0,00	0,00	0,00	0,00
5.3 - Transferências diretas - PNAE	231.000,00	231.000,00	119.358,00	51,67	51,67

RECEITAS ADICIONAIS PARA FINANCIAMENTO DO ENSINO

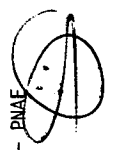
RECEITAS DE APLICAÇÃO FINANCEIRA DE OUTROS RECURSOS DE IMPOSTOS VINCULADOS AO ENSINO

RECEITAS DE TRANSFERÊNCIAS DO FNDE

Transferências do salário-educação

Transferências diretas - PDDE

Transferências diretas - PNAE



RELATÓRIO RESUMIDO DA EXECUÇÃO ORÇAMENTÁRIA
DEMONSTR. DAS RECEITAS E DESPESAS
COM MANUTENÇÃO E DESENV. DO ENSINO - MDE
ORÇAMENTOS FISCAL E DA SEGURIDADE SOCIAL
3º bimestre de 2015 (Maio a Junho)

Ceará
Governo Municipal de Jaguaribara
Consolidado

5.4 - Transferências diretas - PNATE	124.000,00	124.000,00	61.974,65	49,98
5.5 - Outras transferências do FNDE	40.000,00	40.000,00	0,00	0,00
5.6 - Aplicação financeira dos recursos do FNDE	0,00	0,00	31.902,15	0,00
6 - RECEITAS DE TRANSFERÊNCIAS DE CONVÊNIOS	660.000,00	660.000,00	1.026,59	0,16
6.1 - Transferências de convênios	660.000,00	660.000,00	0,00	0,00
6.2 - Aplicação financeira dos recursos de convênios	0,00	0,00	1.026,59	0,00
7 - RECEITA DE OPERAÇÕES DE CRÉDITO	0,00	0,00	0,00	0,00
8 - OUTRAS RECEITAS PARA FINANCIAMENTO DO ENSINO	0,00	0,00	134.583,68	0,00
9 - TOTAL DAS RECEITAS ADICIONAIS PARA FINANCIAMENTO DO ENSINO (4+5+6+7+8)	1.320.000,00	1.320.000,00	519.368,00	39,35

FUNDEB

RECEITAS DO FUNDEB	PREVISÃO INICIAL	PREVISÃO ATUALIZADA (a)	RECEITAS REALIZADAS	
			ATÉ O BIMESTRE (b)	% (c) = (b/a)x100
10 - RECEITAS DESTINADAS AO FUNDEB	2.919.800,00	2.919.800,00	1.382.049,44	47,33
10.1 - Cota-parte FPM destinado ao Fundeb (20% de 2.1.1)	2.200.000,00	2.200.000,00	1.060.194,31	48,19
10.2 - Cota-parte ICMS destinado ao Fundeb (20% de 2.2)	670.000,00	670.000,00	270.187,43	40,33
10.3 - Cota-parte ICMS-desoneração destinado ao Fundeb (20% de 2.3)	2.400,00	2.400,00	883,08	36,80
10.4 - Cota-parte IPI destinado ao Fundeb (20% de 2.4)	2.400,00	2.400,00	1.400,55	58,36
10.5 - Cota-parte ITR destinado ao Fundeb (20% de (1.5 + 2.5))	1.000,00	1.000,00	85,82	8,58
10.5 - Cota-parte IPVA destinado ao Fundeb (20% de 2.6)	44.000,00	44.000,00	49.298,25	112,04
11 - RECEITAS RECEBIDAS DO FUNDEB	7.310.000,00	7.310.000,00	3.689.914,40	50,48
11.1 - Transferência de recursos do Fundeb	5.500.000,00	5.500.000,00	2.643.446,16	48,06
11.2 - Complementação da União ao Fundeb	1.800.000,00	1.800.000,00	1.037.157,75	57,62
11.3 - Receita de aplicação financeira dos recursos do Fundeb	10.000,00	10.000,00	9.310,49	0,00
12 - RESULTADO LÍQUIDO DAS TRANSFERÊNCIAS DO FUNDEB (11.1 - 10)	2.580.200,00	2.580.200,00	1.261.396,72	48,89

[SE RESULTADO LÍQUIDO DA TRANSFERÊNCIA (12)>0] = ACRÉSCIMO RESULTANTE DAS TRANSFERÊNCIAS DO FUNDEB
[SE RESULTADO LÍQUIDO DA TRANSFERÊNCIA (12)<0] = DECRÉSCIMO RESULTANTE DAS TRANSFERÊNCIAS DO FUNDEB

DESPESAS DO FUNDEB	DOTAÇÃO INICIAL	DOTAÇÃO ATUALIZADA (d)	DESPESAS EMPENHADAS		DESPESAS LIQUIDADAS		
			ATÉ O BIMESTRE (e)	% (f)=(e/d)x100	ATÉ O BIMESTRE (e)	% (h)=(g/d)x100	
13-PAGAMENTO DOS PROFISSIONAIS DO MAGISTÉRIO	5.239.812,73	5.266.548,81	4.387.004,08	83,30	2.408.000,17	45,72	
13.1 - Com educação infantil	778.228,53	778.228,53	577.004,08	74,14	311.911,76	40,08	
13.2 - Com educação fundamental	4.461.584,20	4.488.320,28	3.810.000,00	84,89	2.096.088,41	46,70	
14-OUTRAS DESPESAS	2.215.187,27	2.228.451,19	1.851.810,72	83,10	1.040.590,68	46,70	
14.1 - Com educação infantil	1.771,47	1.771,47	710,00	40,08	710,00	40,08	
14.2 - Com educação fundamental	2.213.415,80	2.226.679,72	1.851.100,72	83,13	1.039.880,68	46,70	
15 - Total de despesas do Fundeb	7.455.000,00	7.495.000,00	6.238.814,80	83,24	3.448.590,85	46,01	
DEDUÇÕES PARA FINS DO FUNDEB PARA PAGAMENTO DOS PROFISSIONAIS DO MAGISTÉRIO							VALOR
16-Restos a pagar inscritos no exercício sem disponibilidade financeira de recursos do Fundeb						0,00	
16.1 - FUNDEB 60%						0,00	
16.2 - FUNDEB 40%						0,00	
17-despesas custeadas com o 'superavit' financeiro do exercício anterior, do Fundeb						0,00	
17.1 - FUNDEB 60%						0,00	
17.2 - FUNDEB 40%						0,00	
18-Total de deduções consideradas para fins do limite do Fundeb (16+17)						0,00	
19-Total das despesas do FUNDEB para fins de limites (15-18)						3.448.590,85	
19.1 - Mínimo de 60% do FUNDEB na remuneração do Magistério (13-(16.1+17.1))/((11)x100)%						65,26	
19.2 - Mínimo de 40% dem despesa com MDE, que não remuneração do magistério (14-(16.2+17.2))/((11)x100)%						28,20	

19.3 - Máximo de 5% não aplicado no exercício (100-(19.1+19.2))%	6,54
CONTROLE DA UTILIZAÇÃO DE RECURSOS NO EXERCÍCIO SUBSEQUENTE	
20-Recursos recebidos do fundeb em exercício anterior que não foram utilizados	0,00
21-Despesas custeadas com o saldo do item 20 até o bimestre atual	0,00

MANUTENÇÃO E DESENVOLVIMENTO DO ENSINO - DESPESAS CUSTEADAS COM A RECEITA RESULTANTE DE IMPOSTOS E RECURSOS DO FUNDEB


	PREVISÃO INICIAL	PREVISÃO ATUALIZADA (a)	RECEITAS REALIZADAS	
			ATÉ O BIMESTRE (b)	% (c) = (b/a)x100
RECEITAS COM AÇÕES TÍPICAS DE MDE	3.824.750,00	3.824.750,00	1.801.457,87	47,10
22-Impostos e transferências destinadas à MDE (25% de 3)				

	DOTAÇÃO INICIAL	DOTAÇÃO ATUALIZADA (d)	DESPESAS EMPENHADAS		DESPESAS LIQUIDADAS	
			ATÉ O BIMESTRE (e)	% (f)=(e/d)x100	ATÉ O BIMESTRE (g)	% (h)=(g/d)x100
DESPESAS COM AÇÕES TÍPICAS DE MDE						
23-Educação infantil	1.007.000,00	1.081.550,00	744.219,38	68,81	442.925,18	40,95
23.1 - Creche (23.1)	0,00	0,00	0,00	0,00	0,00	0,00
23.1.1 - Despesas custeadas com recursos do FUNDEB (23.1.1)	0,00	0,00	0,00	0,00	0,00	0,00
23.1.2 - Despesas custeadas com outros recursos de impostos (2)	0,00	0,00	0,00	0,00	0,00	0,00
23.2 - Pré-escola (23.2)	1.007.000,00	1.081.550,00	744.219,38	68,81	442.925,18	40,95
23.2.1 - Despesas custeadas com recursos do FUNDEB (23.2.1)	780.000,00	780.000,00	577.714,08	74,07	312.621,76	40,08
23.2.2 - Despesas custeadas com outros recursos de impostos (2)	227.000,00	301.550,00	166.505,30	55,22	130.303,42	43,21
24-Ensino fundamental	8.705.430,00	8.592.910,00	6.889.644,25	80,18	3.863.008,55	44,96
24.1 - Despesas custeadas com recursos do Fundeb	6.675.000,00	6.715.000,00	5.661.100,72	84,31	3.135.969,09	46,70
24.2 - Despesas custeadas com outros recursos de impostos	2.030.430,00	1.877.910,00	1.228.543,53	65,42	727.039,46	38,72
25-Ensino médio	150.000,00	150.000,00	29.521,58	19,68	27.721,43	18,48
26-Ensino superior	60.000,00	60.000,00	0,00	0,00	0,00	0,00
27-Ensino profissional não integrado ao ensino regular	0,00	0,00	0,00	0,00	0,00	0,00

43 - Despesas custeadas com outras receitas para financiamento do en	0,00	0,00	0,00	0,00	0,00	0,00	0,00
44 - Total de outras despesas custeadas com receitas adicionais para financiamento do ensino (40+41+42+43)	13.761,45	13.761,45	13.761,45	100,00	13.761,45	100,00	100,00
45 - Total geral de despesas com MDE (29+44)	9.936.191,45	9.898.221,45	7.725.846,21	78,05	4.347.416,61	43,92	
RESTOS A PAGAR INSCRITOS COM DISPONIBILIDADE FINANCEIRA DE RECURSOS DE IMPOSTOS VINCULADOS AO ENSINO							
46 - Restos a pagar de despesas com MDE			487.812,34			0,00	
46.1 - Executadas com recursos de impostos ao ensino			325.560,25			0,00	
46.2 - Executadas com recursos do FUNDEB			162.252,09			0,00	
FLUXO FINANCEIRO DOS RECURSOS DO FUNDEB							
VALOR							
47-SALDO FINANCEIRO DO FUNDEB EM 31 DE DEZEMBRO DO EXERCÍCIO ANTERIO					162.252,09		
48-(+) INGRESSO DE RECURSOS DO FUNDEB ATÉ O BIMESTRE					3.680.603,91		
49-(-) PAGAMENTOS EFETUADOS ATÉ O BIMESTRE					3.260.492,88		
49.1-(-) Orçamento do exercício					3.260.492,88		
49.2-(-) Restos a pagar					0,00		
50-(+) RECEITA DE APLICAÇÃO FINANCEIRA DOS RECURSOS DO FUNDEB ATÉ O					9.310,49		
51-(=) SALDO FINANCEIRO DO FUNDEB NO EXERCÍCIO ATUAL					591.673,61		

FONTE: SISTEMA: Aspec Informática - UNIDADE RESPONSÁVEL: Prefeitura Municipal de Jaguaribara - DATA DA EMISSÃO: 30/07/2015 - HORA DA EMISSÃO: 17:50:39


Notas: - O item 35 exibirá, nos bimestres anteriores a dezembro, o 'valor liquidado e a pagar' sem disponibilidade financeira, para que já se tenha uma 'prévia' do valor que
 que será deduzido em dezembro. Isto permite que se tenha conhecimento antecipado de deduções que só seriam exibidas em dezembro.



RELATÓRIO RESUMIDO DA EXECUÇÃO ORÇAMENTÁRIA
DEMONSTR. DAS RECEITAS E DESPESAS
COM MANUTENÇÃO E DESENV. DO ENSINO - MDE
ORÇAMENTOS FISCAL E DA SEGURIDADE SOCIAL
3º bimestre de 2015 (Maio a Junho)



FRANCISCO HOLANDA GUEDES.
PREFEITO MUNICIPAL



CONASP CONTABILIDADE ASSESSORIA E PROC
CONTADOR

R\$ 1,00

RREO - ANEXO 12 (LC 141/2012, art.35)

RECEITAS PARA APURAÇÃO DA APLICAÇÃO EM AÇÕES E SERVIÇOS PÚBLICOS DE SAÚDE

	PREVISÃO INICIAL	PREVISÃO ATUALIZADA (a)	RECEITAS REALIZADAS	
			ATÉ O BIMESTRE (b)	% (c) = (b/a)x100
RECEITAS DE IMPOSTOS LÍQUIDA (I)	700.000,00	700.000,00	295.562,85	42,22
Imposto Predial e Territorial Urbano - IPTU	20.000,00	20.000,00	7.537,12	37,69
Imposto sobre Transmissão de Bens Intervivos - ITBI	10.000,00	10.000,00	7.827,52	78,28
Imposto sobre Serviços de Qualquer Natureza - ISS	320.000,00	320.000,00	145.952,75	45,61
Imposto de Renda Retido na Fonte - IRRF	350.000,00	350.000,00	134.245,46	38,36
Imposto Territorial Rural - ITR	0,00	0,00	0,00	0,00
Multas, juros de mora e outros encargos de impostos	0,00	0,00	0,00	0,00
Dívida ativa de impostos	0,00	0,00	0,00	0,00
Multas, juros de mora, atualização monetária e outros encargos da dívida ativa de impostos	0,00	0,00	0,00	0,00
RECEITAS DE TRANSFERÊNCIAS CONSTITUCIONAIS E LEGAIS (II)	14.599.000,00	14.599.000,00	6.910.268,63	47,33
Cota Parte FPM	11.000.000,00	11.000.000,00	5.301.544,28	48,20
Cota Parte ITR	5.000,00	5.000,00	447,35	8,95
Cota Parte IPVA	220.000,00	220.000,00	246.492,93	112,04
Cota Parte ICMS	3.350.000,00	3.350.000,00	1.350.937,53	40,33
Cota Parte IPI - Exportação	12.000,00	12.000,00	6.431,14	53,59
Compensações Financeiras Provenientes de Impostos e Transferências constitucionais	12.000,00	12.000,00	4.415,40	36,80
Desoneração ICMS LC 87/97	12.000,00	12.000,00	4.415,40	36,80
Outras	0,00	0,00	0,00	0,00
TOTAL DE RECEITAS PARA APURAÇÃO DA APLICAÇÃO EM AÇÕES E SERVIÇOS PÚBLICOS DE SAÚDE(III) = I+II	15.299.000,00	15.299.000,00	7.205.831,48	47,10

RECEITAS ADICIONAIS PARA FINANCIAMENTO DA SAÚDE

	PREVISÃO INICIAL	PREVISÃO ATUALIZADA (c)	RECEITAS REALIZADAS	
			ATÉ O BIMESTRE (d)	% (d/c)*100
TRANSFERÊNCIAS DE RECURSOS DO SISTEMA ÚNICO DE SAÚDE - SUS (IV)	2.615.000,00	2.615.000,00	936.018,78	35,79
Provenientes da União	2.515.000,00	2.515.000,00	936.018,78	37,22

Proventos do Estado	100.000,00	100.000,00	0,00	0,00	0,00	0,00
Desoneração ICMs (LC 87/96)	0,00	0,00	0,00	0,00	0,00	0,00
Outras receitas do SUS	0,00	0,00	0,00	0,00	0,00	0,00
TRANSFERÊNCIAS VOLUNTÁRIAS	900.000,00	900.000,00	0,00	0,00	0,00	0,00
RECEITAS DE OPERAÇÕES DE CRÉDITO VINCULADAS À SAÚDE	0,00	0,00	0,00	0,00	0,00	0,00
OUTRAS RECEITAS PARA FINANCIAMENTO DA SAÚDE	18.000,00	18.000,00	3.486,17	3.486,17	19,37	
TOTAL DE RECEITAS ADICIONAIS PARA FINANCIAMENTO DA SAÚDE	3.533.000,00	3.533.000,00	939.504,95	939.504,95	26,59	

DESPESAS COM SAÚDE (por grupo de natureza de despesa)	DOTAÇÃO INICIAL	DOTAÇÃO ATUALIZADA (e)	DESPESAS EMPENHADAS		DESPESAS LIQUIDADAS		INSCRITAS EM RESTOS A PAGAR NÃO PROCESSADOS
			ATÉ O BIMESTRE (f)	(f/e) x 100 %	ATÉ O BIMESTRE (g)	(g/e) x 100 %	
DESPESAS CORRENTES	5.292.760,00	5.681.450,50	4.545.238,23	80,00	2.533.703,08	44,60	2.011.535,15
Pessoal e encargos sociais	3.050.760,00	3.204.960,00	2.751.225,22	85,84	1.773.872,12	55,35	977.353,10
Juros e encargos da dívida	0,00	0,00	0,00	0,00	0,00	0,00	0,00
Outras despesas correntes	2.242.000,00	2.476.490,50	1.794.013,01	72,44	759.830,96	30,68	1.034.182,05
DESPESAS DE CAPITAL	1.014.000,00	625.309,50	117.311,80	18,76	23.845,00	3,81	93.466,80
Investimentos	1.014.000,00	625.309,50	117.311,80	18,76	23.845,00	3,81	93.466,80
Inversões financeiras	0,00	0,00	0,00	0,00	0,00	0,00	0,00
Amortização de dívidas	0,00	0,00	0,00	0,00	0,00	0,00	0,00
TOTAL DAS DESPESAS COM SAÚDE (IV)	6.306.760,00	6.306.760,00	4.662.550,03	73,93	2.557.548,08	40,55	2.105.001,95

DESPESAS COM SAÚDE NÃO COMPUTADAS PARA FINS DE APURAÇÃO DO PERCENTUAL MÍNIMO	DOTAÇÃO INICIAL	DOTAÇÃO ATUALIZADA	DESPESAS EMPENHADAS		DESPESAS LIQUIDADAS		INSCRITAS EM RESTOS A PAGAR NÃO PROCESSADOS
			ATÉ O BIMESTRE (h)	(h/IVf) x 100 %	ATÉ O BIMESTRE (i)	(i/IVlg) x 100 %	
DESPESAS COM INATIVOS E PENSIONISTAS	0,00	0,00	0,00	0,00	0,00	0,00	0,00
DESPESAS COM ASSISTÊNCIA À SAÚDE QUE NÃO ATENDE AO PRINCÍPIO DE ACESSO UNIVERSAL	0,00	0,00	0,00	0,00	0,00	0,00	0,00
DESPESAS CUSTEADAS COM OUTROS RECURSOS	936.018,78	936.018,78	936.018,78	20,08	936.018,78	36,60	0,00

Recursos de transferências do sistema único de saúde - SUS	936.018,78	936.018,78	936.018,78	20,08	936.018,78	36,60	0,00
Recursos de operações de crédito	0,00	0,00	0,00	0,00	0,00	0,00	0,00
Outros recursos	0,00	0,00	0,00	0,00	0,00	0,00	0,00
OUTRAS AÇÕES E SERVIÇOS NÃO COMPUTADOS	0,00	0,00	0,00	0,00	0,00	0,00	0,00
RESTOS A PAGAR NÃO PROCESSADOS INSCRITOS INDEVIDAMENTE NO EXERCÍCIO SEM DISPONIBILIDADE FINANCEIRA	—	—	1.990.002,80	42,68	—	—	1.990.002,80
DESPESAS CUSTEADAS COM DISPONIBILIDADE DE CAIXA VINCULADA AOS RESTOS A PAGAR CANCELADOS	0,00	0,00	0,00	0,00	0,00	0,00	0,00
DESPESAS CUSTEADAS COM RECURSOS VINCULADOS A PARCELA DO PERCENTUAL MÍNIMO QUE NÃO FOI APLICADA EM AÇÕES E SERVIÇOS DE EM EXERCÍCIOS ANTERIORES	0,00	0,00	0,00	0,00	0,00	0,00	0,00
TOTAL DAS DESPESAS COM NÃO COMPUTADAS (V)	936.018,78	936.018,78	2.926.021,58	312,60	936.018,78	100,00	1.990.002,80
TOTAL DAS DESPESAS COM AÇÕES E SERVIÇOS PÚBLICOS DE SAÚDE (VI)=(IV-V)	5.370.741,22	5.370.741,22	1.736.528,45	32,33	1.621.529,30	30,19	114.999,15

PARTICIPAÇÃO DAS DESPESAS COM AÇÕES E SERVIÇOS PÚBLICOS DE SAÚDE NAS RECEITAS DE IMPOSTOS LÍQ. E TRANSF. CONSTITUC. E LEGAIS - LIMITE CONSTITUCIONAL 15% - (VII/III)*100 (VI%)
 VALOR REFERENTE A DIFERENÇA ENTRE O VALOR EXECUTADO E O LIMITE MÍNIMO CONSTITUCIONAL (VI - (15%*III))

22,50

540.654,58

EXECUÇÃO DE RESTOS A PAGAR NÃO PROCESSADOS COM DISPONIBILIDADE DE CAIXA	INSCRITOS	CANCELADOS/ PRESCRITOS	PAGOS	A PAGAR	PARCELA CONSIDERADA NO LIMITE
Inscritos em 2014	0,00	0,00	0,00	0,00	0,00
Inscritos em 2013	0,00	0,00	0,00	0,00	0,00
Inscritos em 2012	0,00	0,00	0,00	0,00	0,00
Inscritos em 2011	0,00	0,00	0,00	0,00	0,00
Inscritos em exercícios anteriores a 2011	0,00	0,00	0,00	0,00	0,00
TOTAL (VIII)	0,00	0,00	0,00	0,00	0,00

RESTOS A PAGAR CANCELADOS OU PRESCRITOS

CONTROLE DE RESTOS A PAGAR CANCELADOS OU PRESCRITOS PARA FINS DE APLICAÇÃO
 DA DISPONIBILIDADE DE CAIXA CONFORME ART 24, Par 1º, 2º

	SALDO INICIAL	DESPESAS CUSTEADAS NO EXERC. DE REFERENCIA	SALDO FINAL (NÃO APLICADO)
Restos a pagar cancelados ou prescritos em 2015	0,00	0,00	0,00
Restos a pagar cancelados ou prescritos em 2014	0,00	0,00	0,00
Restos a pagar cancelados ou prescritos em 2013	0,00	0,00	0,00
Restos a pagar cancelados ou prescritos em 2012	0,00	0,00	0,00
Restos a pagar cancelados ou prescritos em exercícios anteriores a 2011	0,00	0,00	0,00
Total	0,00	0,00	0,00

CONTROLE DO VALOR REFERENTE AO PERCENTUAL MÍNIMO NÃO CUMPRIDO EM EXERCÍCIOS ANTERIORES PARA FINS DE APLICAÇÃO DOS RECURSOS VINCULADOS CONFORME ARTS 25 E 26

	LIMITE NÃO CUMPRIDO	
	SALDO INICIAL	SALDO FINAL (NÃO APLICADO)
Restos a pagar cancelados ou prescritos em 2015	0,00	0,00
Restos a pagar cancelados ou prescritos em 2014	0,00	0,00
Restos a pagar cancelados ou prescritos em 2013	0,00	0,00
Restos a pagar cancelados ou prescritos em 2012	0,00	0,00
Restos a pagar cancelados ou prescritos em exercícios anteriores a 2011	0,00	0,00
Total	0,00	0,00


DESPESAS COM SAÚDE
 (por subfunção)


	DOTAÇÃO INICIAL	DOTAÇÃO ATUALIZADA	DESPESAS EMPENHADAS		DESPESAS LIQUIDADAS		INSCRITAS EM RESTOS A PAGAR	
			ATÉ O BIMESTRE (1)	% (1/total)x100	ATÉ O BIMESTRE (m)	% (m/total m)x100	NÃO PROCESSADOS	
Atenção básica	2.629.000,00	2.429.510,00	1.677.531,17	35,98	921.966,20	36,05	755.564,97	
Assistência hospitalar e ambulatorial	2.760.750,00	3.003.835,00	2.288.916,08	49,09	1.335.709,13	52,23	953.206,95	
Suporte profilático e terapêutico	60.000,00	60.000,00	0,00	0,00	0,00	0,00	0,00	
Vigilância sanitária	122.000,00	131.305,00	102.331,66	2,19	64.218,80	2,51	38.112,86	
Vigilância epidemiológica	0,00	0,00	0,00	0,00	0,00	0,00	0,00	
Alimentação e nutrição	0,00	0,00	0,00	0,00	0,00	0,00	0,00	

RELATÓRIO RESUMIDO DA EXECUÇÃO ORÇAMENTÁRIA
 DEMONSTRATIVO DAS RECEITAS DE IMPOSTOS E
 DAS DESPESAS PRÓPRIAS COM SAÚDE
 ORÇAMENTOS FISCAL E DA SEGURIDADE SOCIAL
 3º bimestre de 2015 (Maio a Junho)

Outras subfunções		735.010,00		689.110,00		593.773,12		12,73		235.653,95		9,21		358.117,17
TOTAL DE DESPESAS		6.306.760,00		6.306.760,00		4.662.550,03		100,00		2.557.548,08		100,00		2.105.001,95

FONTE: SISTEMA: Aspec Informática - UNIDADE RESPONSÁVEL: Prefeitura Municipal de Jaguaribara - DATA DA EMISSÃO: 30/07/2015 - HORA DA EMISSÃO: 17:52:31


 FRANCISCO HOLANDA GUEDES.
 PREFEITO MUNICIPAL


 COMASP CONTABILIDADE ASSESSORIA E PROC
 CONTADOR

RREO - ANEXO 13 (Lei nº. 11.079 de 30.12.2004, arts 22,25 e 28)


R\$ 1,00


ESPECIFICAÇÃO	REGISTROS EFETUADOS EM EXERCÍCIO ATUAL		SALDO TOTAL (C)=(a+b)
	SALDO TOTAL EM 31 DE DEZEMBRO DO EXERCÍCIO ANTERIOR (a)	Até o bimestre (b)	
TOTAL DE ATIVOS			
Direitos futuros			
Ativos contabilizados na SPE			
Contrapartida para provisões de PPP			
TOTAL DE PASSIVOS(I)			
Obrigações não relacionadas a serviços			
Contrapartida para ativos da SPE			
Provisões de PPP			
GARANTIAS DE PPP (II)			
SALDO LÍQUIDO DE PASSIVOS DE PPP (III) = (I-II)			
PASSIVOS CONTINGENTES			
Contraprestações futuras			
Riscos não provisionados			
Outros passivos contingentes			
ATIVOS CONTINGENTES			
Serviços futuros			
Outros ativos contingentes			

DESPESAS DE PPP	EXERCÍCIO ANTERIOR	EXERCÍCIO CORRENTE (EC)	<EC + 1>	<EC + 2>	<EC + 3>	<EC + 4>	<EC + 5>	<EC + 6>	<EC + 7>	<EC + 8>	<EC + 9>
Do ente federado											
Das estatais não-dependentes											
TOTAL DAS DESPESAS											
RECEITA CORRENTE LÍQUIDA(RCL)	20.675.458,21	11.107.661,73									
TOTAL DAS DESPESAS / RCL (%)											

Nota:

FONTE: SISTEMA: Aspec Informática - UNIDADE RESPONSÁVEL: Prefeitura Municipal de Jaguaribara - DATA DA EMISSÃO: 30/07/2015 - HORA DA EMISSÃO: 17:33:10


 FRANCISCO HOLANDA GUEDES
 PREFEITO MUNICIPAL


 CONASP CONTABILIDADE E ACESSORIA E PROC
 CONTABIL

RELATÓRIO RESUMIDO DA EXECUÇÃO ORÇAMENTÁRIA
DEMONSTRATIVO SIMPLIFICADO DO REL. RESUMIDO DA EXECUÇÃO ORÇAMENTÁRIA
ORÇAMENTOS FISCAL E DA SEGURIDADE SOCIAL
3º bimestre de 2015 (Maio a Junho)

Ceará
Estado do Ceará
Governo Municipal de Jaguaribara
Consolidado

R\$ 1,00

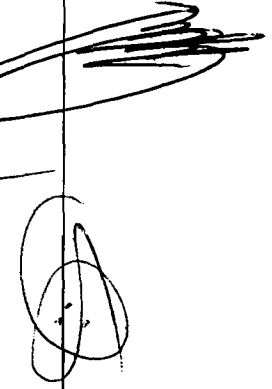
LRF, ART 48, Anexo XIV

BALANÇO ORÇAMENTÁRIO		Até o Bimestre
RECEITAS		
Previsão Inicial da Receita		26.000.000,00
Previsão Atualizada da Receita		26.000.000,00
Receitas Realizadas		11.260.262,81
Deficit Orçamentário		0,00
Saldos de Exercícios Anteriores (Utilizados para créditos Adicionais)		0,00
DESPESAS		
Dotação inicial		26.000.000,00
Créditos Adicionais		0,00
Dotação Atualizada		26.000.000,00
Despesas Empenhadas		17.908.677,09
Despesas Liquidadas		10.012.690,76
Despesas Pagas		8.541.291,67
Superavit Orçamentário		1.247.572,05
DESPESAS POR FUNÇÃO/SUBFUNÇÃO		
Despesas Empenhadas		17.908.677,09
Despesas Liquidadas		10.012.690,76
RECEITA CORRENTE LÍQUIDA - RCL		
Receita Corrente Líquida		21.359.666,63
RECEITAS E DESPESAS DOS REGIMES DE PREVIDÊNCIA		
Regime Próprio de Previdência Social dos Servidores Públicos		0,00
Receitas Previdenciárias Realizadas (IV)		0,00
Despesas Previdenciárias Liquidadas (V)		0,00
Resultado Previdenciário (VI)=(IV - V)		0,00

RESULTADOS NOMINAL E PRIMÁRIO			
	Meta fixada no AMF da LDO (a)	Resultado apurado até o bimestre (b)	% em relação à meta (b/a)
Resultado Nominal	-2.665.578,95	-676.205,10	25,37 %
Resultado Primário	437.400,00	1.278.502,90	292,30 %

RESTOS A PAGAR POR PODER E MINISTÉRIO PÚBLICO					
	Inscrição	Cancelamento Até o Bimestre	Pagamento Até o Bimestre	Saldo a Pagar	
RESTOS A PAGAR PROCESSADOS					
Poder Executivo	3.773.813,43	0,00	1.850.441,47	1.790.061,57	
Poder Legislativo	0,00	0,00	0,00	0,00	
Poder Judiciário	0,00	0,00	0,00	0,00	
Ministério Público	0,00	0,00	0,00	0,00	
RESTOS A PAGAR NÃO PROCESSADOS					
Poder Executivo	2.610.321,32	63.482,43	1.039.593,03	1.640.556,25	
Poder Legislativo	4.000,00	0,00	4.000,00	0,00	
Poder Judiciário	0,00	0,00	0,00	0,00	
Ministério Público	0,00	0,00	0,00	0,00	
TOTAL	6.388.134,75	63.482,43	2.894.034,50	3.430.617,82	

DESPESAS COM AÇÕES TÍPICAS DE MANUTENÇÃO E DESENVOLVIMENTO DO ENSINO	Limites Constitucionais Anuais	
	Valor Apurado Até o Bimestre	% Aplicado Até o Bimestre
	63.482,43	2,894,034,50



Ceará
Governo Municipal de Jaguaribara
Consolidado

RELATÓRIO RESUMIDO DA EXECUÇÃO ORÇAMENTÁRIA
DEMONSTRATIVO SIMPLIFICADO DO REL. RESUMIDO DA EXECUÇÃO ORÇAMENTÁRIA
ORÇAMENTOS FISCAL E DA SEGURIDADE SOCIAL
3º bimestre de 2015 (Maio a Junho)

Mínimo Anual de <18%/25% das receitas de impostos na manutenção e Desenvolvimento do Ensino	1.547.557,98	25%	21,48
Mínimo Anual de 60% do FUNDEB na Remuneração do Magistério com Ensino Fundamental e Médio	2.096.088,41	60%	65,26
Mínimo Anual de 60% do FUNDEB na Remuneração do Magistério com Educ. Infantil e Ensino Fundamental	311.911,76	60%	40,08
Complementação da União ao FUNDEB	1.037.157,75	R\$4.500.000,00	23,05

RECEITAS DE OPERAÇÕES DE CRÉDITO E DESPESAS DE CAPITAL	Valor Apurado Até o Bimestre	Saldo a Realizar
Receitas de operações de Crédito	0,00	0,00
Despesa de Capital Líquida	580.178,58	2.390.980,92

PROJEÇÃO ATUARIAL DOS REGIMES DE PREVIDÊNCIA	EXERCÍCIO	10o. EXERCÍCIO	20o. EXERCÍCIO	35o. EXERCÍCIO
Regime Geral de Previdência Social				
Receitas Previdenciárias (I)				
Despesas Previdenciárias (II)				
Resultado Previdenciário (I - II)				
Regime Próprio de Previdência Social dos servidores Públicos				
Receitas Previdenciárias (IV)				
Despesas Previdenciárias (V)				
Resultado Previdenciário (IV - V)				

RECEITAS DA ALIENAÇÃO DE ATIVOS E APLICAÇÃO DOS RECURSOS	Valor Apurado Até o Bimestre	Saldo a Realizar
Receita de Capital Resultante da Alienação de Ativos	0,00	0,00
Aplicação dos Recursos da Alienação de Ativos		



DESPESAS COM AÇÕES E SERVIÇOS PÚBLICOS DE SAÚDE	Valor Apurado Até o Bimestre	Limites Constitucionais Anuais	
		% Mínimo a Aplicar no Exercício	% Aplicado Até o Bimestre
Despesas Próprias com Ações e Serviços Públicos de Saúde	1.621.529,30	15,00 %	22,50 %

DESPESAS DE CARÁTER CONTINUADO DERIVADAS DE PPP	Valor Apurado no Exercício Corrente	%
Despesas de Caráter Continuado Derivadas de PPP		
Total das Despesas / RCL (%)		

FONTE: SISTEMA: ASpec Informática - UNIDADE RESPONSÁVEL: Prefeitura Municipal de Jaguaribara DATA DA EMISSÃO: 30/07/2015 - HORA DA EMISSÃO: 17:58:18


 FRANCISCO HOLANDA GUEDES,
 PREFEITO MUNICIPAL


 CONASP CONTABILIDADE ASSESSORIA E PROC
 CONTADOR