



Poder Executivo Municipal

PREFEITURA MUNICIPAL DE JAGUARIBARA

ESTADO DO CEARÁ

GABINETE DO PREFEITO

Ofício n.º / 2015

Jaguaribara, 08 de Junho de 2015.

FRANCISCO HOLANDA GUEDES, na qualidade de Prefeito Municipal de Jaguaribara, VEM, através deste, à presença de V. Exa., e, em cumprimento aos dispositivos da Lei de Responsabilidade Fiscal – Lei Complementar N.º 101/2000, REMETER, tempestivamente, o **Relatório Resumido da Execução Orçamentária – RREO**, relativo ao 2º (segundo) bimestre do exercício financeiro de 2015, conforme Portaria n.º 637 de 18/10/2012 - da Secretaria do Tesouro Nacional - STN.

Informa, ainda, que o referido Relatório foi **publicado no dia 29 de maio de 2015**, através de afixação no ÁTRIO da Sede da Prefeitura Municipal de Jaguaribara e na INTERNET – www.jaguaribara.ce.gov.br, e www.conasp.com.br.

Sem mais para o momento, coloca-se à disposição para informações adicionais, e aproveita o ensejo para renovar protestos de estima e consideração.

Respeitosamente,

FRANCISCO HOLANDA GUEDES
Prefeito Municipal

Ao Exmo. Sr.
Dr. FRANCISCO DE PAULA ROCHA AGUIAR
Presidente do Tribunal de Contas dos Municípios
Estado do Ceará

TRIBUNAL DE CONTAS DOS MUNICÍPIOS DO ESTADO DO CEARÁ
SEÇÃO DE PROTOCOLO 12/AJ/2015-15-02-00011770



Poder Executivo Municipal

PREFEITURA MUNICIPAL DE JAGUARIBARA

ESTADO DO CEARÁ

GABINETE DO PREFEITO

EDITAL DE PUBLICAÇÃO

O PREFEITO MUNICIPAL DE JAGUARIBARA, no uso de suas atribuições legais conferidas pelo Art. 28, inciso X, da Constituição do Estado do Ceará, Lei Orgânica Municipal, e art. 52, caput da Lei Complementar nº 101/2000, VEM, através deste, tempestivamente, publicar o RELATÓRIO RESUMIDO DA EXECUÇÃO ORÇAMENTÁRIA - RREO, relativo ao 2º (segundo) bimestre do exercício financeiro de 2015 no Flanelógrafo do Município de Jaguaribara, com fundamento na jurisprudência do Superior Tribunal de Justiça, conforme Decisão proferida no Recurso Especial Nº 105.232 (96/0056484-5/Ceará) e por meio eletrônico através do portal www.jaguaribara.ce.gov.br e www.conasp.com.br.

Jaguaribara, 29 de maio de 2015.

FRANCISCO HOLANDA GUEDES
Prefeito Municipal

RELATÓRIO RESUMIDO DA EXECUÇÃO ORÇAMENTÁRIA
BALANÇO ORÇAMENTÁRIO
ORÇAMENTOS FISCAL E DA SEGURIDADE SOCIAL
2º bimestre de 2015 (Março a Abril)

RS 1,00

ANEXO I (LRF, Art 52, inciso I, alínea 'a' e 'b' do inciso II e § 1o.)

Município de Jaguaribara

RECEITAS ORÇAMENTÁRIAS	PREVISÃO INICIAL	PREVISÃO ATUALIZADA (a)	RECEITAS REALIZADAS				SALDO A REALIZAR (a c)
			NO BIMESTRE (b)	% b/a	ATÉ O BIMESTRE (c)	% c/a	
RECEITAS (exceto intra orçamentárias) (I)	26.000.000,00	26.000.000,00	3.530.956,57	13,58	7.574.127,67	29,13	18.425.872,33
RECEITAS CORRENTES	22.988.000,00	22.988.000,00	3.530.956,57	15,36	7.496.026,27	32,61	15.491.973,73
RECEITA TRIBUTÁRIA	748.000,00	748.000,00	63.118,68	8,44	154.057,87	20,60	593.942,13
Impostos	700.000,00	700.000,00	55.907,58	7,99	138.531,53	19,79	561.468,47
Taxas	48.000,00	48.000,00	7.211,10	15,02	15.526,34	32,35	32.473,66
RECEITA PATRIMONIAL	140.000,00	140.000,00	26.802,25	19,14	54.041,94	38,60	85.958,06
Receitas de valores mobiliários	140.000,00	140.000,00	26.802,25	19,14	54.041,94	38,60	85.958,06
TRANSFERÊNCIAS CORRENTES	22.075.200,00	22.075.200,00	3.433.226,88	15,55	7.277.661,51	32,97	14.797.538,49
Transferências intergovernamentais	21.955.200,00	21.955.200,00	3.433.226,88	15,64	7.277.661,51	33,15	14.677.538,49
Transferências de pessoas	10.000,00	10.000,00	0,00	0,00	0,00	0,00	10.000,00
Transferências de convênios	110.000,00	110.000,00	0,00	0,00	0,00	0,00	110.000,00
OUTRAS RECEITAS CORRENTES	24.800,00	24.800,00	7.808,76	31,49	10.264,95	41,39	14.535,05
Multa e juros de mora	2.000,00	2.000,00	287,90	14,40	287,90	14,40	1.712,10
Indenizações e restituições	5.800,00	5.800,00	1.373,74	23,69	1.484,83	25,60	4.315,17
Receita da dívida ativa	15.000,00	15.000,00	6.147,12	40,98	8.492,22	56,61	6.507,78
Receitas correntes diversas	2.000,00	2.000,00	0,00	0,00	0,00	0,00	2.000,00
RECEITAS DE CAPITAL	3.012.000,00	3.012.000,00	0,00	0,00	78.101,40	2,59	2.933.898,60
TRANSFERÊNCIAS DE CAPITAL	3.012.000,00	3.012.000,00	0,00	0,00	78.101,40	2,59	2.933.898,60
Transferências intergovernamentais	15.000,00	15.000,00	0,00	0,00	0,00	0,00	15.000,00
Transferências de convênios	2.997.000,00	2.997.000,00	0,00	0,00	78.101,40	2,61	2.918.898,60
S (intra orçamentárias) (II)	0,00	0,00	0,00	0,00	0,00	0,00	0,00
DAS RECEITAS (III) = (I + II)	26.000.000,00	26.000.000,00	3.530.956,57	13,58	7.574.127,67	29,13	18.425.872,33
DES DE CRÉDITO / REFINANCIAMENTO (IV)							
REFINANCIAMENTO DE CRÉDITO INTERNAS							
para refinanciamento da dívida mobiliária							
para refinanciamento da dívida contratual							
REFINANCIAMENTO DE CRÉDITO EXTERNAS							
para refinanciamento da dívida mobiliária							
para refinanciamento da dívida contratual							
COM REFINANCIAMENTO (V) = (III + IV)							

DESCRIÇÃO	TOTAL (VII) = (V+VI)		DESPESAS EMPENHADAS		DESPESAS LIQUIDADAS		SALDO	DESPESAS		INSCRITAS EM RESTOS A PAGAR NÃO PROCESSADOS (k)
	2015	2014	NO BIMESTRE	ATÉ O BIMESTRE	NO BIMESTRE	ATÉ O BIMESTRE		BIMESTRE	ATÉ O BIMESTRE	
	(d)	(e)	(f)	(g)	(h)	(i)	(j)	(l)	(m)	(n)
DÉFICIT (VI)	-	-	-	-	-	0,00	-	-	-	-
TOTAL (VII) = (V+VI)	26.000.000,00	26.000.000,00	3.530.956,57	13,58	7.574.127,67	29,13	18.425.872,33			
SALDOS DE EXERCÍCIOS ANTERIORES (utilizados para créditos adicío)	-	0,00	-	-	-	0,00	-	-	-	-
Superávit financeiro	-	0,00	-	-	-	0,00	-	-	-	-
Reabertura de créditos adicionais	-	0,00	-	-	-	0,00	-	-	-	-
DESPESAS ORÇAMENTÁRIAS	26.000.000,00	26.000.000,00	1.837.179,09	15.598.468,78	10.401.531,22	6.327.260,68	19.672.739,32	4.900.071,02	9.271.208,10	
DESPESAS CORRENTES	21.967.500,00	22.374.115,00	1.633.909,21	15.213.538,90	7.160.576,10	6.230.728,12	16.143.386,88	4.803.538,46	8.982.810,78	
Pessoal e encargos so	13.060.760,00	13.114.340,00	184.924,49	10.837.871,61	2.276.468,39	2.247.814,14	4.405.487,97	3.531.065,92	6.432.383,64	
Juros e encargos da d	30.000,00	90.000,00	62.702,96	78.702,96	11.297,04	35.350,68	37.293,86	52.706,14	41.409,10	
Outras despesas corre	8.876.740,00	9.169.775,00	1.386.281,76	4.296.964,33	4.872.810,67	1.049.899,87	1.787.946,29	1.235.178,68	2.509.018,04	
DESPESAS DE CAPITAL	3.932.500,00	3.525.885,00	203.269,88	384.929,88	3.140.955,12	67.659,13	3.429.352,44	96.532,56	288.397,32	
Investimentos	3.732.500,00	3.325.885,00	203.269,88	244.929,88	3.080.955,12	44.417,16	3.271.807,84	54.077,16	190.852,72	
Amortização de dívida	200.000,00	200.000,00	0,00	140.000,00	60.000,00	23.241,97	42.455,40	42.455,40	97.544,60	
Reserva de contingênci	100.000,00	100.000,00	0,00	0,00	100.000,00	0,00	100.000,00	0,00	0,00	
DESPESAS (intra orçamentárias)(IX)	0,00	0,00	0,00	0,00	0,00	0,00	0,00	0,00	0,00	
SUBTOTAL DAS DESPESAS (X) = (VIII+IX)	26.000.000,00	26.000.000,00	1.837.179,09	15.598.468,78	10.401.531,22	6.327.260,68	19.672.739,32	4.900.071,02	9.271.208,10	
AMORTIZAÇÃO DA DÍVIDA REFINANCIAMENTO (XI)										
AMORT. DA DÍVIDA INT										
Dívida mobiliária										
Outras dívidas										
AMORT. DA DÍVIDA EXT										
Dívida mobiliária										


Outras dívidas	-	-	-	-	-	-	-	-	-	-	-	-	-
SUBTOTAL COM REFINANCI	26.000.000,00	1.837.179,09	15.598.468,78	10.401.531,22	3.400.723,82	19.672.739,32	4.900.071,02	9.271.208,10	9.271.208,10				
RENTO (XII)=(X+XI)	26.000.000,00	1.837.179,09	15.598.468,78	10.401.531,22	3.400.723,82	19.672.739,32	4.900.071,02	9.271.208,10	9.271.208,10				
SUPERAVIT (XIII)	-	-	-	-	-	1.246.866,99	-	-	-				
TOTAL (XIV)=(XII+XIII)	26.000.000,00	1.837.179,09	15.598.468,78	10.401.531,22	3.400.723,82	19.672.739,32	4.900.071,02	9.271.208,10	9.271.208,10				


RECEITAS ORÇAMENTÁRIAS	RECEITAS REALIZADAS					SALDO A REALIZAR (a c)
	PREVISÃO INICIAL	PREVISÃO ATUALIZADA	NO BIMESTRE	ATÉ O BIMESTRE	REALIZAR	
	(a)	(b)	b/a	(c)	c/a	
RECEITAS (intra orçamentárias) (II)	0,00	0,00	0,00	0,00	0,00	0,00
RECEITAS CORRENTES	0,00	0,00	0,00	0,00	0,00	0,00
RECEITAS DE CAPITAL	0,00	0,00	0,00	0,00	0,00	0,00

DESPESAS INTRA ORÇAMENTÁRIAS	DOTAÇÃO INICIAL	DOTAÇÃO ATUALIZADA (e)	DESPESAS EMPENHADAS		DESPESAS LIQUIDADAS		SALDO	DESPESAS PAGAS ATÉ O BIMESTRE (i)=(e h)	INSCRITAS EM RESTOS A PAGAR NÃO PROCESSADOS (k)
			NO BIMESTRE	ATÉ O BIMESTRE (f)	NO BIMESTRE	ATÉ O BIMESTRE (h)			
	(d)	(e)	(g)=(e f)	(f)	(i)=(e h)	(j)	(k)	(k)	
DESPESAS (intra orçamentárias) (IX)	0,00	0,00	0,00	0,00	0,00	0,00	0,00	0,00	0,00
DESPESAS CORRENTES	0,00	0,00	0,00	0,00	0,00	0,00	0,00	0,00	0,00
DESPESAS DE CAPITAL	0,00	0,00	0,00	0,00	0,00	0,00	0,00	0,00	0,00

FONTE: SISTEMA: Aspec Informática - UNIDADE RESPONSÁVEL: Prefeitura Municipal de Jaguaribara - DATA DA EMISSÃO:29/05/2015 - HORA DA EMISSÃO:17:05:11

Notas: (*) - No modelo da STN inexistente coluna para reduções de dotação. Por este motivo, as reduções foram deduzidas na própria coluna de 'Créditos adicionais', motivo pelo qual esta coluna poderá conter valores negativos, não sendo portanto nenhum erro ser exibido valores negativos na coluna 'Créditos adicionais'.

 FRANCISCO HOLANDA GUEDES.
 PREFEITO MUNICIPAL

 FRANCISCO HOLANDA GUEDES.
 CONTADOR

RELATÓRIO RESUMIDO DA EXECUÇÃO ORÇAMENTÁRIA
 DEMONSTRATIVO DA EXECUÇÃO DAS DESPESAS POR FUNÇÃO/SUBFUNÇÃO
 ORÇAMENTO FISCAL E DA SEGURIDADE SOCIAL

2º bimestre de 2015 (Março a Abril)

RREO - Anexo 2 (LRF, Art.52, inciso II, alínea 'c')

R\$ 1,00

FUNÇÃO / SUBFUNÇÃO	DOTAÇÃO		DESPESAS EMPENHADAS		DESPESAS LIQUIDADAS		SALDO			
	INICIAL	ATUALIZADA	NO	ATÉ O BIMESTRE	NO	ATÉ O BIMESTRE				
	(a)	(b)	(c) = (a) + (b)	(d) = (c) - (e)	(e)	(f) = (d) - (e)	(g) = (a) - (f)			
DESPESAS (EXCETO INTRA ORÇAMENTÁRIAS) (I)	26.000.000,00	26.000.000,00	1.837.179,09	15.598.468,78	100,00	10.401.531,22	3.400.723,82	6.327.260,68	24,34	19.672.739,32
LEGISLATIVA	1.050.000,00	1.050.000,00	16.507,00	909.707,01	5,83	140.292,99	162.832,51	297.863,11	4,71	752.136,89
Ação Legislativa	1.050.000,00	1.050.000,00	16.507,00	909.707,01	5,83	140.292,99	162.832,51	297.863,11	4,71	752.136,89
ADMINISTRAÇÃO	2.438.370,00	2.453.680,00	120.289,56	1.652.802,26	10,60	800.877,74	330.344,33	699.797,18	11,06	1.753.882,82
Defesa da Ordem Jurídica	69.000,00	69.000,00	120,00	38.120,00	0,24	30.880,00	6.920,00	13.720,00	0,22	55.280,00
Planejamento e Orçamento	30.000,00	30.000,00	0,00	0,00	0,00	30.000,00	0,00	0,00	0,00	30.000,00
Administração Geral	2.134.370,00	2.149.680,00	120.049,56	1.492.725,85	9,57	656.954,15	301.130,15	642.725,34	10,16	1.506.954,66
Administração Financeira	62.000,00	62.000,00	120,00	39.420,00	0,25	22.580,00	6.653,33	13.153,33	0,21	48.846,67
Controle Interno	83.000,00	83.000,00	0,00	49.000,00	0,31	34.000,00	9.576,00	19.152,00	0,30	63.848,00
Assistência Comunitária	60.000,00	60.000,00	0,00	33.536,41	0,21	26.463,59	6.064,85	11.046,51	0,17	48.953,49
ASSISTENCIA SOCIAL	1.163.000,00	1.163.000,00	156.227,86	648.960,13	4,16	514.039,87	146.428,60	263.564,10	4,17	899.435,90
Administração Geral	341.000,00	321.000,00	20.219,50	229.761,61	1,47	91.238,39	39.127,73	74.668,40	1,18	246.331,60
Assistência ao Idoso	15.000,00	20.220,00	4.708,25	14.828,25	0,10	5.391,75	5.509,25	12.042,25	0,19	8.177,75
Assistência à Criança e ao A	166.000,00	205.450,00	41.589,50	105.187,06	0,67	100.262,94	41.646,46	60.658,41	0,96	144.791,59
Assistência Comunitária	639.000,00	616.330,00	89.711,61	299.183,21	1,92	317.146,79	60.146,16	116.195,04	1,84	500.134,96
SAÚDE	6.306.760,00	6.306.760,00	575.225,68	3.902.641,62	25,02	2.404.118,38	843.123,43	1.594.503,69	25,20	4.712.256,31
Administração Geral	735.010,00	735.010,00	100.990,94	593.724,12	3,91	141.285,88	63.320,70	177.041,72	2,80	557.968,28
Atenção Básica	2.629.000,00	2.588.725,00	300.623,41	1.383.369,18	8,87	1.205.355,82	301.665,62	569.117,88	8,99	2.019.607,12
Assistência Hospitalar e Amb	2.760.750,00	2.793.020,00	162.324,33	1.825.361,46	11,70	967.658,54	457.346,50	810.186,66	12,80	1.982.833,34
Assistência Hospitalar e Amb	60.000,00	60.000,00	0,00	0,00	0,00	60.000,00	0,00	0,00	0,00	60.000,00
SupORTE Profilático e Terapê	122.000,00	130.005,00	11.287,00	100.186,86	0,64	29.818,14	20.790,61	38.157,43	0,60	91.847,57
Vigilância Sanitária	9.951.930,00	9.951.930,00	728.172,47	6.945.149,36	44,32	3.006.780,64	1.469.649,28	2.700.514,92	42,68	7.251.415,08
EDUCAÇÃO	457.000,00	381.700,00	65.196,58	290.214,33	1,86	91.495,67	52.906,13	123.942,64	1,96	257.757,36
Administração Geral	8.056.430,00	7.922.180,00	541.949,06	6.107.406,00	39,15	1.814.774,00	1.231.731,92	2.252.313,99	35,60	5.669.866,01
Ensino Fundamental	150.000,00	150.000,00	29.521,58	29.521,58	0,19	120.478,42	11.475,64	11.475,64	0,18	138.524,36
Ensino Médio	60.000,00	60.000,00	0,00	0,00	0,00	60.000,00	0,00	0,00	0,00	60.000,00
Ensino Superior	1.027.000,00	1.101.150,00	63.852,45	488.120,65	3,13	613.029,35	172.039,31	311.285,37	4,92	789.864,63
Educação Infantil	197.000,00	316.150,00	6.908,00	9.142,00	0,06	307.008,00	1.497,28	1.497,28	0,02	314.652,72

RELATÓRIO RESUMIDO DA EXECUÇÃO ORÇAMENTÁRIA
 DEMONSTRATIVO DA EXECUÇÃO DAS DESPESAS POR FUNÇÃO/SUBFUNÇÃO
 ORÇAMENTO FISCAL E DA SEGURIDADE SOCIAL

2º bimestre de 2015 (Março a Abril)

RREO - Anexo 2 (LRF, Art.52, inciso II, alínea 'c')

R\$ 1,00

FUNÇÃO / SUBFUNÇÃO	DOTAÇÃO		DESPESAS EMPENHADAS		DESPESAS LIQUIDADAS		SALDO
	INICIAL	ATUALIZADA	NO	ATÉ O BIMESTRE	NO	ATÉ O BIMESTRE	
	(a)	(a)	(b)	(b)	(c)	(d)	(e) = (a-d)
			%	(b/total)	(c) = (a+b)	%	(d/total)
			(b)	(b)	BIMESTRE	(d)	(d)
Educação Especial	4.500,00	20.750,00	0,13	20.744,80	5,20	0,00	20.750,00
CULTURA	211.700,00	211.700,00	0,35	55.164,00	156.536,00	11.962,30	185.001,63
Difusão Cultural	211.700,00	211.700,00	0,35	55.164,00	156.536,00	11.962,30	185.001,63
DIREITOS DA CIDADANIA	65.000,00	104.000,00	0,60	93.960,96	10.039,04	11.597,16	92.402,84
Serviços Urbanos	65.000,00	104.000,00	0,60	93.960,96	10.039,04	11.597,16	92.402,84
URBANISMO	1.952.500,00	1.962.200,00	4,88	761.041,99	1.201.158,01	258.333,77	1.530.939,99
Administração Geral	311.000,00	319.700,00	1,50	234.168,42	85.531,58	61.668,56	212.826,61
Infra Estrutura Urbana	260.000,00	219.500,00	0,00	0,00	219.500,00	0,00	219.500,00
Serviços Urbanos	1.421.500,00	1.423.000,00	3,38	526.873,57	896.126,43	196.665,21	1.098.613,38
HABITTAÇÃO	120.000,00	120.000,00	0,00	0,00	120.000,00	0,00	120.000,00
Habituação Urbana	120.000,00	120.000,00	0,00	0,00	120.000,00	0,00	120.000,00
SANEAMENTO	35.000,00	35.000,00	0,00	0,00	35.000,00	0,00	35.000,00
Saneamento Básico Urbano	35.000,00	35.000,00	0,00	0,00	35.000,00	0,00	35.000,00
GESTÃO AMBIENTAL	247.000,00	247.000,00	0,47	73.736,95	173.263,05	22.826,39	206.176,25
Preservação e Conservação Am	25.000,00	25.000,00	0,00	0,00	25.000,00	0,00	25.000,00
Recursos Hídricos	222.000,00	222.000,00	0,47	73.736,95	148.263,05	40.823,75	181.176,25
CIÊNCIA E TECNOLOGIA	65.000,00	46.000,00	0,13	20.819,05	25.180,95	-269,31	43.447,34
Desenvolvimento Científico	35.000,00	45.000,00	0,13	20.819,05	24.180,95	-268,31	42.447,34
Difusão do Conhecimento Cien	30.000,00	1.000,00	0,00	0,00	1.000,00	0,00	1.000,00
AGRICULTURA	371.740,00	358.540,00	0,63	97.778,39	260.761,61	30.139,32	328.400,68
Abastecimento	145.000,00	131.800,00	0,63	97.778,39	34.021,61	13.900,79	101.660,68
Extensão Rural	165.740,00	165.740,00	0,00	0,00	165.740,00	0,00	165.740,00
Promoção da Produção Agropec	61.000,00	61.000,00	0,00	0,00	61.000,00	0,00	61.000,00
INDÚSTRIA	130.000,00	130.000,00	0,00	0,00	130.000,00	0,00	130.000,00
Promoção Industrial	130.000,00	130.000,00	0,00	0,00	130.000,00	0,00	130.000,00
COMÉRCIO E SERVIÇOS	367.000,00	367.000,00	0,03	3.950,00	363.050,00	3.850,00	363.150,00
Promoção Comercial	55.000,00	55.000,00	0,00	0,00	55.000,00	0,00	55.000,00
Turismo	312.000,00	312.000,00	0,03	3.950,00	308.050,00	3.850,00	308.150,00
COMUNICAÇÕES	14.000,00	14.000,00	0,00	215,38	13.784,62	37,43	13.929,64
Telecomunicações	14.000,00	14.000,00	0,00	215,38	13.784,62	37,43	13.929,64
ENERGIA	50.000,00	46.090,00	0,00	0,00	46.090,00	0,00	46.090,00


2º bimestre de 2015 (Março a Abril)

REO - Anexo 2 (LRF, Art.52, inciso II, alínea 'c')

R\$ 1,00

FUNÇÃO / SUBFUNÇÃO	DOTAÇÃO		DESPESAS EMPENHADAS		DESPESAS LIQUIDADAS		SALDO
	INICIAL	ATUALIZADA	NO BIMESTRE	ATÉ O BIMESTRE (b)	NO BIMESTRE	ATÉ O BIMESTRE (d)	
	(a)	(a)		(b)		(d)	(e) = (a-d)
Energia Elétrica	50.000,00	46.090,00	0,00	0,00	0,00	0,00	46.090,00
TRANSPORTE	454.000,00	445.300,00	0,00	500,00	-90,17	0,00	445.300,00
Serviços Urbanos	32.000,00	32.000,00	0,00	500,00	-90,17	0,00	32.000,00
Transporte Rodoviário	232.000,00	223.300,00	0,00	0,00	0,00	0,00	223.300,00
Transporte Hidroviário	190.000,00	190.000,00	0,00	0,00	0,00	0,00	190.000,00
DESPORTE E LAZER	157.000,00	157.000,00	0,00	8.336,60	0,05	0,00	150.861,80
Desporto Comunitário	157.000,00	157.000,00	0,00	8.336,60	0,05	0,00	150.861,80
ENCARGOS ESPECIAIS	710.000,00	730.800,00	35.417,78	423.705,08	2,72	120.661,78	512.912,15
Serviço da Dívida Interna	230.000,00	290.000,00	62.702,96	218.702,96	1,40	71.297,04	210.250,74
Outros Encargos Especiais	480.000,00	440.800,00	-27.285,18	205.002,12	1,31	235.797,88	302.661,41
RESERVA DE CONTINGÊNCIA	100.000,00	100.000,00	0,00	0,00	0,00	0,00	100.000,00
Reserva de Contingência	100.000,00	100.000,00	0,00	0,00	0,00	0,00	100.000,00
DESPESAS (INTRA ORÇAMENTÁRIAS) (II)	0,00	0,00	0,00	0,00	0,00	0,00	0,00
TOTAL (III) = (I + II)	26.000.000,00	26.000.000,00	1.837.179,09	15.598.468,78	100,00	10.401.531,22	3.400.723,82
						6.327.260,68	24,34
							19.672.739,32

FONTE: SISTEMA: Aspec Informática - Unidade Responsável: Prefeitura Municipal de Jaguaribara - DATA DA EMISSÃO: 25/05/2015 - HORA DA EMISSÃO: 17:05:32


 FRANCISCO HOLANDA GOMES.
 CONASP CONTABILIDADE E ORÇAMENTO - PROCO
 CONTADOR
 PREFEITO MUNICIPAL


ESPECIFICAÇÃO	EVOLUÇÃO DA RECEITA REALIZADA NOS ÚLTIMOS 12 MESES											
	Mai/2014	Jun/2014	Jul/2014	Ago/2014	Set/2014	Out/2014	Nov/2014					
RECEITAS CORRENTES (I)	2.239.133,17	1.627.040,38	1.573.352,18	1.892.293,31	1.671.556,12	1.896.929,89	1.867.510,42					
Receita tributária	84.179,15	33.622,10	33.411,62	133.678,55	51.558,80	132.607,47	41.642,59					
IPTU	0,00	0,00	0,00	0,00	0,00	0,00	0,00					
ISS	27.115,74	28.163,04	28.093,14	32.985,10	33.475,51	34.698,43	34.141,37					
ITBI	900,00	100,00	1.300,00	750,00	3.712,80	1.147,00	716,80					
IRRF	52.864,96	2.086,45	2.352,00	98.307,16	2.993,92	71.546,99	3.509,93					
Outras receitas tributárias	3.298,45	3.272,61	1.666,48	1.636,29	2.493,44	1.020,16	1.169,28					
Receita patrimonial	11.912,54	11.074,29	10.339,63	10.830,55	11.057,45	12.446,56	11.824,19					
Transferências correntes	2.140.697,74	1.579.952,53	1.529.091,10	1.744.695,35	1.604.833,98	1.747.484,26	1.812.894,89					
Cota parte do FPM	928.396,03	696.237,10	597.979,58	726.443,44	636.788,41	601.830,64	796.599,80					
Cota parte do ICMS	251.189,03	253.434,81	269.249,37	266.846,15	287.917,93	286.541,67	296.992,62					
Cota parte do IPVA	26.313,62	10.071,30	8.049,10	9.034,75	5.676,83	3.745,58	5.516,26					
Cota parte do ITR	0,00	35,99	0,00	0,00	412,29	769,80	446,74					
Transferências da LC 87/96	962,67	962,67	962,67	962,67	962,67	962,67	962,67					
Transferências da LC 61/89	932,39	888,06	912,30	940,38	884,95	947,71	1.088,26					
Transferências do Fundeb	755.702,41	433.973,15	419.054,27	448.121,57	439.962,71	430.641,78	483.781,11					
Outras transferências correntes	177.201,59	184.349,45	232.883,81	292.346,39	232.228,19	422.044,41	227.507,43					
Outras receitas correntes	2.343,74	2.391,46	509,83	3.088,86	4.105,89	4.391,60	1.148,75					
DEDUÇÕES (II)	241.558,64	192.325,87	175.430,50	200.845,38	186.528,51	178.959,49	220.321,16					
Ded. de receita para formação do Fundeb	241.558,64	192.325,87	175.430,50	200.845,38	186.528,51	178.959,49	220.321,16					
RECEITA CORRENTE LÍQUIDA (III)=(I-II)	1.997.574,53	1.434.714,51	1.397.921,68	1.691.447,93	1.485.027,61	1.717.970,40	1.647.189,26					

ESPECIFICAÇÃO	EVOLUÇÃO DA RECEITA REALIZADA NOS ÚLTIMOS 12 MESES				TOTAL (ÚLTIMOS 12 MESES)	PREVISÃO ATUALIZADA EXERCÍCIO
	Dez/2014	Jan/2015	Fev/2015	Mar/2015		
RECEITAS CORRENTES (I)	2.554.518,37	2.207.193,75	2.272.398,66	1.701.190,03	2.236.887,53	23.740.003,81
Receita tributária	114.899,76	37.948,56	52.990,63	27.296,46	35.822,22	779.657,91
IPTU	1.345,78	0,00	0,00	0,00	0,00	36.529,01
ISS	37.554,82	30.366,50	14.955,83	19.293,38	25.252,50	346.095,36
ITBI	1.150,00	200,00	466,15	560,00	2.981,00	13.983,75
IRRF	73.370,57	2.477,79	34.157,68	3.271,61	4.549,09	351.488,15
Outras receitas tributárias	1.478,59	4.904,27	3.410,97	4.171,47	3.039,63	31.561,64
Receita patrimonial	15.203,91	13.523,84	13.715,85	12.663,66	14.138,59	140.000,00
Transferências correntes	2.422.322,17	2.154.693,99	2.204.263,35	1.657.321,15	2.183.026,72	22.781.277,23
Cota parte do FPM	1.281.255,91	980.032,87	999.839,87	728.236,49	785.960,14	9.759.600,28
Cota parte do ICMS	328.937,44	239.694,23	213.699,67	222.226,22	225.304,48	3.142.033,62
Cota parte do IPVA	3.397,66	46.242,98	90.570,60	33.176,80	35.712,70	220.000,00
Cota parte do ITR	11,59	405,77	0,00	0,00	22,61	2.104,79
Transferências da LC 87/96	1.925,34	0,00	0,00	0,00	2.943,60	11.607,63
Transferências da LC 61/89	1.073,79	1.121,31	1.007,33	988,09	1.034,90	11.819,47
Transferências do Fundeb	527.551,99	522.760,73	751.245,97	474.074,83	916.048,98	6.602.919,50
Outras transferências correntes	278.168,45	364.436,10	147.899,91	198.618,72	215.999,31	2.973.683,76
Outras receitas correntes	2.092,53	1.027,36	1.428,83	3.908,76	3.900,00	30.337,61
DEDUÇÕES (II)	242.070,35	253.499,32	261.023,39	196.925,42	210.195,57	2.559.683,60
Ded. de receita para formação do Fundeb	242.070,35	253.499,32	261.023,39	196.925,42	210.195,57	2.559.683,60
RECEITA CORRENTE LÍQUIDA (III)=(I-II)	2.312.448,02	1.953.694,43	2.011.375,27	1.504.264,61	2.026.691,96	21.180.320,21

FONTE: SISTEMA: Aspec Informativa - Unidade Responsável: Prefeitura Municipal de Jaguaribara - DATA DA EMISSÃO: 29/05/2015 - HORA DA EMISSÃO: 17:06:11



FRANCISCO HOLANDR-GUÊDES.
 PREFEITO MUNICIPAL



CONASP CONTABILIDADE, ASSESSORIA E PROC
 CONTADOR

RREO - ANEXO 4 (LRF, Art. 53, inciso II)

R\$ 1,00


RECEITAS PREVIDENCIÁRIAS	PREVISÃO		RECEITAS REALIZADAS		INSCRITAS EM RESTOS A PAGAR NÃO PROCESSADAS
	INICIAL	ATUALIZADA	ATÉ O BIMESTRE ANTERIOR	ATÉ O BIMESTRE ANTERIOR	
RECEITAS PREVIDENCIÁRIAS (Exceto intra orç.) (I)	0,00	0,00	0,00	0,00	
RECEITAS CORRENTES	0,00	0,00	0,00	0,00	
RECEITAS DE CAPITAL	0,00	0,00	0,00	0,00	
RECEITAS PREVIDENCIÁRIAS (intra orç.) (II)	0,00	0,00	0,00	0,00	
TOTAL REC. PREVID. RPPS (III) = (I + II)	0,00	0,00	0,00	0,00	
DESPESAS PREVIDENCIÁRIAS	DOTAÇÃO		DESPESAS EMPENHADAS		DESPESAS LIQUIDADAS
	INICIAL	ATUALIZADA	ATÉ O BIMESTRE ANTERIOR	ATÉ O BIMESTRE ANTERIOR	
DESP. PREV. - RPPS (Exceto intra orç.) (IV)	0,00	0,00	0,00	0,00	
ADMINISTRAÇÃO	0,00	0,00	0,00	0,00	
PREVIDÊNCIA	0,00	0,00	0,00	0,00	
DESP. PREV. - RPPS (intra orç.) (V)	0,00	0,00	0,00	0,00	
TOTAL DESP. PREVID. RPPS (VI) = (IV + V) (Exceto intra	0,00	0,00	0,00	0,00	
RESULTADO PREVIDENCIÁRIO (VII)=(III-VI)	0,00	0,00	-	0,00	


APORTE DE RECURSOS PARA O RPPS	
RESERVA ORÇAMENTÁRIA DO RPPS	0,00
BENS E DIREITOS DO RPPS	
PERÍODO DE REFERÊNCIA	

ORÇAMENTO DA SEGURIDADE SOCIAL
 2º bimestre de 2015 (Março a Abril)

	EXERCÍCIO ATUAL	EXERCÍCIO ANTERIOR		RECEITAS REALIZADAS
CAIXA	0,00	0,00		
BANCO CONTA MOVIMENTO	0,00	0,00		
INVESTIMENTOS	0,00	0,00		
OUTROS BENS E DIREITOS	0,00	0,00		
RRFO - ANEXO 4 (LRF/Art 53, inciso II)			R\$ 1,00	
RECEITAS PREVIDENCIÁRIAS	PREVISÃO INICIAL	PREVISÃO ATUALIZADA	ATÉ O BIMESTRE ANTERIOR	ATÉ O BIMESTRE ANTERIOR
RECEITAS CORRENTES (VIII)	0,00	0,00	0,00	0,00
RECEITAS DE CAPITAL (IX)	0,00	0,00	0,00	0,00
TOTAL REC. PREVID. REPS (X) = (VIII + IX)	0,00	0,00	0,00	0,00
DESPESAS PREVIDENCIÁRIAS	DOTAÇÃO INICIAL	DOTAÇÃO ATUALIZADA	ATÉ O BIMESTRE ANTERIOR	ATÉ O BIMESTRE ANTERIOR
	0,00	0,00	0,00	0,00
ADMINISTRAÇÃO (XI)	0,00	0,00	0,00	0,00
TOTAL DESP. PREVID. REPS (XII) = (XI)	0,00	0,00	0,00	0,00

FONTE: SISTEMA: Aspec Informática - UNID RESPONSÁVEL: Prefeitura Municipal de Jaguaribara - DATA DA EMISSÃO: 29/05/2015 - HORA: 17:06:50


 FRANCISCO HOLANDA GUEDES.
 PREFEITO MUNICIPAL


 CONASP CONTRABILIDADE - ASSA CONTABILIDADE
 CONTADOR

RREO - ANEXO 5 (LRF, Art 53, inciso III)

R\$ 1,00

DÍVIDA FISCAL LÍQUIDA	S A L D O S					
	EM	EM	EM	EM	EM	EM
	31/DEZ/2014	JAN/15 a FEV/15	MAR/15 a ABR/15			
	(a)	(b)	(c)			
DÍVIDA CONSOLIDADA (I)	3.110.359,53	3.091.146,10	3.067.904,13			
DEDUÇÕES (II)	0,00	0,00	0,00			
Disponibilidade de caixa bruta	2.453.133,28	2.733.144,83	2.646.390,02			
Demais haveres financeiros	216.972,03	206.834,48	206.644,34			
() Restos a pagar processados (exceto precatórios)	3.773.813,43	3.489.936,74	3.444.162,32			
DÍVIDA CONSOLIDADA LÍQUIDA (III) = (I - II)	3.110.359,53	3.091.146,10	3.067.904,13			
RECEITAS DE PRIVATIVIDADES (IV)	0,00	0,00	0,00			
PASSIVOS RECONHECIDOS (V)	0,00	0,00	0,00			
DÍVIDA FISCAL LÍQUIDA (VI) = (III + IV - V)	3.110.359,53	3.091.146,10	3.067.904,13			
RESULTADO NOMINAL	PERÍODO DE REFERÊNCIA					
	NO BIMESTRE		ATÉ BIMESTRE			
	(c b)	(c a)	(c b)	(c a)		
VALOR			-23.241,97	-42.455,40		
DISCRIMINAÇÃO DA META FISCAL	VALOR CORRENTE					
META DO RESULTADO NOMINAL FIXADA NO ANEXO DE						
METAS FISCAIS DA LDO PARA O EXERCÍCIO DE REFERÊNCIA					-2.665.578,95	

REGIME PREVIDENCIÁRIO



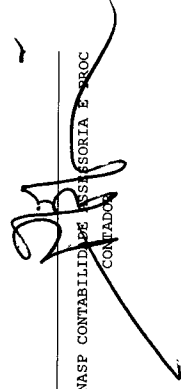

	S A L D O S			
	EM	EM	EM	EM
	31/DEZ/2014 (a)	JAN/15 a FEV/15 (b)	MAR/15 a ABR/15 (c)	
DÍVIDA FISCAL LÍQUIDA PREVIDENCIÁRIA				
DÍVIDA CONSOLIDADA PREVIDENCIÁRIA (VII)	0,00	0,00	0,00	0,00
Passivo atuarial	0,00	0,00	0,00	0,00
Demais dívidas	0,00	0,00	0,00	0,00
DEDUÇÕES (VIII)				
Disponibilidade de caixa bruta	0,00	0,00	0,00	0,00
Investimentos	0,00	0,00	0,00	0,00
Demais haveres financeiros	0,00	0,00	0,00	0,00
() Restos a pagar processados	0,00	0,00	0,00	0,00
DÍVIDA CONSOLIDADA LÍQUIDA PREVIDENCIÁRIA (IX) = (VII - VIII)	0,00	0,00	0,00	0,00
PASSIVOS RECONHECIDOS (X)				
DÍVIDA FISCAL LÍQUIDA PREVIDENCIÁRIA (XI) = (IX - X)	0,00	0,00	0,00	0,00

FONTE: SISTEMA: Aspec Informática - UNIDADE RESPONSÁVEL: Prefeitura Municipal de Jaguaribara - DATA DA EMISSÃO:29/05/2015 - HORA DA EMISSÃO:17:07:14

Nota - O valor do item 'II' somente será preenchido se for positivo.
 - O valor do item 'VIII' somente será preenchido se for positivo.



FRANCISCO HOLANDA MENDES.
 PREFEITO MUNICIPAL


 CONASP CONTABILIDADE ASSISTORIA E PROC
 CONTADOR

RREO - ANEXO 6 (LRF, Art. 53, inciso III)

R\$ 1,00

	RECEITAS PRIMÁRIAS		RECEITAS REALIZADAS	
	PREVISÃO ATUALIZADA	ATÉ O BIMESTRE	ATÉ O BIMESTRE	ANO ANTERIOR
RECEITAS PRIMÁRIAS CORRENTES (I)	22.848.000,00	7.441.984,33	6.942.386,60	
Receita tributária	748.000,00	154.057,87	220.961,46	
IPTU	20.000,00	0,00	257,60	
ISS	320.000,00	89.868,21	100.540,08	
ITBI	10.000,00	4.207,15	2.628,60	
IRRF	350.000,00	44.456,17	100.047,58	
Outras receitas tributárias	48.000,00	15.526,34	17.487,60	
Receita patrimonial líquida	0,00	0,00	0,00	
Receita patrimonial	140.000,00	54.041,94	48.777,67	
() Aplicações financeiras	140.000,00	54.041,94	48.777,67	
Transferências correntes	22.075.200,00	7.277.661,51	6.710.018,74	
Cota parte do FPM	8.800.000,00	2.795.369,97	2.639.730,87	
Cota parte do ICMS	2.680.000,00	720.739,73	862.511,22	
Convênios	110.000,00	0,00	0,00	
Outras transferências correntes	10.485.200,00	3.761.551,81	3.207.776,65	
Demais receitas correntes	24.800,00	10.264,95	11.406,40	
Dívida ativa	15.000,00	8.492,22	8.283,34	
Diversas receitas correntes	9.800,00	1.772,73	3.123,06	
RECEITAS DE CAPITAL (II)	3.012.000,00	78.101,40	505.462,50	
Operações de crédito (III)	0,00	0,00	0,00	
Amortização de empréstimos (IV)	0,00	0,00	0,00	
Alienação de bens (V)	0,00	0,00	0,00	
Transferências de capital	3.012.000,00	78.101,40	505.462,50	
Convênios	2.997.000,00	78.101,40	499.462,50	
Outras transferências de capital	15.000,00	0,00	6.000,00	
RECEITAS PRIMÁRIAS DE CAPITAL (VI) = (II - III - IV - V)	3.012.000,00	78.101,40	505.462,50	
RECEITA PRIMÁRIA TOTAL (VII) = (I + IV)	25.860.000,00	7.520.085,73	7.447.849,10	

DESPESAS EMENHADAS | | DESPESAS LIQUIDADAS

DESPESAS PRIMÁRIAS	ATUALIZADA		ATÉ O BIMESTRE		EXERCÍCIO ANTERIOR		ATÉ O BIMESTRE		EXERCÍCIO ANTERIOR	
			EXERCÍCIO ATUAL	EXERCÍCIO ANTERIOR	EXERCÍCIO ATUAL	EXERCÍCIO ANTERIOR	EXERCÍCIO ATUAL	EXERCÍCIO ANTERIOR	EXERCÍCIO ATUAL	EXERCÍCIO ANTERIOR
DESPESAS CORRENTES (VIII)	22.374.115,00	15.213.538,90	21.370.464,88	6.230.728,12	5.836.823,94					
Pessoal e encargos sociais	13.114.340,00	10.837.871,61	13.579.781,20	4.405.487,97	4.187.501,86					
Juros e encargos da dívida (IX)	90.000,00	78.702,96	23.334,91	37.293,86	7.811,78					
Outras despesas correntes	9.169.775,00	4.296.964,33	7.767.348,77	1.787.946,29	1.641.510,30					
DESPESAS PRIMÁRIAS CORRENTES (X) = (VIII - IX)	22.284.115,00	15.134.835,94	21.347.129,97	6.193.434,26	5.829.012,16					
DESPESAS DE CAPITAL (XI)	3.325.885,00	384.929,88	1.817.784,99	96.532,56	136.612,52					
Investimentos	3.325.885,00	244.929,88	1.658.390,79	54.077,16	67.460,00					
Inversões financeiras	0,00	0,00	0,00	0,00	0,00					
Concessão de empréstimos (XII)	0,00	0,00	0,00	0,00	0,00					
Aquisição de título de capital já integralizado (XIII)	0,00	0,00	0,00	0,00	0,00					
Amortização de dívida (XIV)	200.000,00	140.000,00	159.394,20	42.455,40	69.152,52					
DESPESAS PRIMÁRIAS DE CAPITAL (XV) = (XI - XII - XIII - XIV)	3.325.885,00	244.929,88	1.658.390,79	54.077,16	67.460,00					
Reserva de contingência (XVI)	100.000,00	0,00	0,00	0,00	0,00					
Reserva do RPPS (XVII)	0,00	0,00	0,00	0,00	0,00					
DESPESA PRIMÁRIA TOTAL (XVIII) = (X + XV + XVII)	25.710.000,00	15.379.765,82	23.005.520,76	6.247.511,42	5.896.472,16					
RESULTADO PRIMÁRIO (XIX) = (VII - XVIII)	150.000,00	-	-	1.272.574,31	1.551.376,94					
SALDOS DE EXERCÍCIOS ANTERIORES	-	-	-	-	-					


DISCRIMINAÇÃO DA META FISCAL

META DE RESULTADO PRIMÁRIO FIXADA NO ANEXO DE METAS FISCAIS DA LDO PARA O EXERCÍCIO DE REFERÊNCIA	VALOR CORRENTE
437.400,00	-

FONTE: SISTEMA: Aspec Informática - Unidade Responsável: Prefeitura Municipal de Jaguaribara - DATA DA EMISSÃO: 29/05/2015 - HORA DA EMISSÃO: 17:08:03



FRANCISCO HOLANDA GUEDES
 PREFEITO MUNICIPAL



CONASP CONTABILIDADE APRENSORIA E PROC
 CONSTATÓRIA

ORÇAMENTOS FISCAL E DA SEGURIDADE SOCIAL
 2º bimestre de 2015 (Março a Abril)

RREO - ANEXO 7 (LRF, Art. 53, inciso V)

R\$ 1,00

PODER / ÓRGÃO	RESTOS A PAGAR					PROCESSADOS				
	INSCRITOS	INSCRITOS	PAGOS	CANCELADOS	A PAGAR	INSCRITOS	INSCRITOS	PAGOS	CANCELADOS	A PAGAR
EM EXERCÍCIOS EM 31 DE DEZ.	EM EXERCÍCIOS EM 31 DE DEZ.	EM EXERCÍCIOS EM 31 DE DEZ.	EM EXERCÍCIOS EM 31 DE DEZ.	EM EXERCÍCIOS EM 31 DE DEZ.	EM EXERCÍCIOS EM 31 DE DEZ.	EM EXERCÍCIOS EM 31 DE DEZ.	EM EXERCÍCIOS EM 31 DE DEZ.	EM EXERCÍCIOS EM 31 DE DEZ.	EM EXERCÍCIOS EM 31 DE DEZ.	EM EXERCÍCIOS EM 31 DE DEZ.
ANTERIORES EXERC. ANTERIOR	ANTERIORES EXERC. ANTERIOR	ANTERIORES EXERC. ANTERIOR	ANTERIORES EXERC. ANTERIOR	ANTERIORES EXERC. ANTERIOR	ANTERIORES EXERC. ANTERIOR	ANTERIORES EXERC. ANTERIOR	ANTERIORES EXERC. ANTERIOR	ANTERIORES EXERC. ANTERIOR	ANTERIORES EXERC. ANTERIOR	ANTERIORES EXERC. ANTERIOR
(a)	(b)	(c)	(d)	(e) = (a+b+c+d)	(a)	(b)	(c)	(d)	(e) = (a+b+c+d)	(a)
RESTOS A PAGAR (EXCETO INTRA ORÇAMENTÁRIO (I))	1.297.894,54	2.572.665,40	1.686.786,17	0,00	2.183.773,77	1.297.894,54	2.572.665,40	1.686.786,17	0,00	2.183.773,77
Executivo	1.297.894,54	2.572.665,40	1.686.786,17	0,00	2.183.773,77	1.297.894,54	2.572.665,40	1.686.786,17	0,00	2.183.773,77
2008-FUNDO MUNICIPAL DE EDUCAÇÃO	0,00	0,00	0,00	0,00	0,00	0,00	0,00	0,00	0,00	0,00
2009-SECRETARIA DO TRABALHO E AÇÃO SOCIAL	957,31	0,00	0,00	0,00	957,31	957,31	0,00	0,00	0,00	957,31
2010-GABINETE DO PREFEITO	517,36	0,00	0,00	0,00	517,36	517,36	0,00	0,00	0,00	517,36
2010-SEC. DA INFRA ESTRUTURA E URBANISMO	23.929,47	0,00	0,00	0,00	23.929,47	23.929,47	0,00	0,00	0,00	23.929,47
2010-SECRETARIA DE SAÚDE	8.322,82	0,00	0,00	0,00	8.322,82	8.322,82	0,00	0,00	0,00	8.322,82
2010-FUNDO MUNICIPAL DE SAÚDE	14.474,75	0,00	0,00	0,00	14.474,75	14.474,75	0,00	0,00	0,00	14.474,75
2010-SECRETARIA DA EDUCAÇÃO BÁSICA - SED	11.092,28	0,00	0,00	0,00	11.092,28	11.092,28	0,00	0,00	0,00	11.092,28
2010-FUNDO MUNICIPAL DE EDUCAÇÃO F.M.E.	1.170,20	0,00	0,00	0,00	1.170,20	1.170,20	0,00	0,00	0,00	1.170,20
2010-SECRETARIA DA ASSISTÊNCIA SOCIAL -	231,03	0,00	0,00	0,00	231,03	231,03	0,00	0,00	0,00	231,03
2010-FUNDO MUNICIPAL DE ASSISTÊNCIA SOCIAL	1.135,45	0,00	0,00	0,00	1.135,45	1.135,45	0,00	0,00	0,00	1.135,45
2010-SEC. PLANEJ. ADMINISTRAÇÃO E FINANÇ	10.013,44	0,00	0,00	0,00	10.013,44	10.013,44	0,00	0,00	0,00	10.013,44
2010-SECRETARIA DA JUVENTUDE E DA CULTUR	5.042,40	0,00	0,00	0,00	5.042,40	5.042,40	0,00	0,00	0,00	5.042,40
2011-GABINETE DO PREFEITO	4.183,18	0,00	0,00	0,00	4.183,18	4.183,18	0,00	0,00	0,00	4.183,18
2011-SEC. DA INFRA ESTRUTURA E URBANISMO	286.541,85	0,00	0,00	0,00	286.541,85	286.541,85	0,00	0,00	0,00	286.541,85
2011-SEC.DE AGRICULTURA, MEIO AMB.E REC.	31.857,26	0,00	0,00	0,00	31.857,26	31.857,26	0,00	0,00	0,00	31.857,26
2011-SECRETARIA DE SAÚDE	2.223,11	0,00	0,00	0,00	2.223,11	2.223,11	0,00	0,00	0,00	2.223,11
2011-FUNDO MUNICIPAL DE SAÚDE	59.301,39	0,00	0,00	0,00	59.301,39	59.301,39	0,00	0,00	0,00	59.301,39
2011-SECRETARIA DA EDUCAÇÃO BÁSICA - SED	16.992,65	0,00	0,00	0,00	16.992,65	16.992,65	0,00	0,00	0,00	16.992,65
2011-FUNDO DE MAN.DES.EDUCAÇÃO BÁSICA FU	6.567,81	0,00	0,00	0,00	6.567,81	6.567,81	0,00	0,00	0,00	6.567,81
2011-FUNDO MUNICIPAL DE EDUCAÇÃO F.M.E.	7.146,69	0,00	0,00	0,00	7.146,69	7.146,69	0,00	0,00	0,00	7.146,69
2011-SECRETARIA DA ASSISTÊNCIA SOCIAL -	6.798,41	0,00	0,00	0,00	6.798,41	6.798,41	0,00	0,00	0,00	6.798,41
2011-FUNDO MUNICIPAL DE ASSISTÊNCIA SOCIAL	3.850,07	0,00	0,00	0,00	3.850,07	3.850,07	0,00	0,00	0,00	3.850,07
2011-SEC. PLANEJ. ADMINISTRAÇÃO E FINANÇ	38.976,08	0,00	0,00	0,00	38.976,08	38.976,08	0,00	0,00	0,00	38.976,08
2011-SECRETARIA DA JUVENTUDE E DA CULTUR	2.586,05	0,00	0,00	0,00	2.586,05	2.586,05	0,00	0,00	0,00	2.586,05
2011-SECRETARIA DE DESPORTO	10.377,02	0,00	0,00	0,00	10.377,02	10.377,02	0,00	0,00	0,00	10.377,02
2012-GABINETE DO PREFEITO	10.976,87	0,00	0,00	0,00	10.976,87	10.976,87	0,00	0,00	0,00	10.976,87



RELATÓRIO RESUMIDO DA EXECUÇÃO ORÇAMENTÁRIA
DEMONSTRATIVO DOS RESTOS A PAGAR
POR PODER E ÓRGÃO
ORÇAMENTOS FISCAL E DA SEGURIDADE SOCIAL
2º bimestre de 2015 (Março a Abril)
R\$ 1,00

Ceará
Governo Municipal de Jaguaribara
Consolidado

RREO - ANEXO 7 (LRF, Art 53, inciso V)

PODER / ÓRGÃO	RESTOS A PAGAR PROCESSADOS									
	INSCRITOS									
	EM EXERCÍCIOS EM 31 DE DEZ.	PAGOS	CANCELADOS	A PAGAR	ANTERIORES EXERC. ANTERIOR	(b)	(c)	(d)	(e)=(a+b+c+d)	
2012-SEC. DA INFRA. ESTRUTURA E URBANISMO	220.065,21	0,00	0,00	0,00	0,00	0,00	0,00	0,00	0,00	220.065,21
2012-SEC. DE AGRICULTURA, MEIO AMB. E REC.	20.758,16	0,00	0,00	0,00	0,00	0,00	0,00	0,00	0,00	20.758,16
2012-SECRETARIA DE SAÚDE	18.104,66	0,00	0,00	0,00	0,00	0,00	0,00	0,00	0,00	18.104,66
2012-FUNDO MUNICIPAL DE SAÚDE	67.395,18	0,00	0,00	0,00	0,00	0,00	0,00	0,00	0,00	67.395,18
2012-SECRETARIA DA EDUCAÇÃO BÁSICA - SED	50.166,93	0,00	0,00	0,00	0,00	0,00	0,00	0,00	0,00	50.166,93
2012-FUNDO DE MAN. DES. EDUCAÇÃO BÁSICA FU	40.911,43	0,00	0,00	0,00	0,00	0,00	0,00	0,00	0,00	40.911,43
2012-FUNDO MUNICIPAL DE EDUCAÇÃO F.M.E.	83.506,61	0,00	0,00	0,00	0,00	0,00	0,00	0,00	0,00	83.506,61
2012-SECRETARIA DA ASSISTÊNCIA SOCIAL -	42.632,33	0,00	0,00	0,00	0,00	0,00	0,00	0,00	0,00	42.632,33
2012-FUNDO MUNICIPAL DE ASSISTÊNCIA SOCI	29.788,65	0,00	0,00	0,00	0,00	0,00	0,00	0,00	0,00	29.788,65
2012-SEC. PLANEJ. ADMINISTRAÇÃO E FINANÇ	62.282,74	0,00	0,00	0,00	0,00	0,00	0,00	0,00	0,00	62.282,74
2012-SECRETARIA DA JUVENTUDE E DA CULTUR	20.786,75	0,00	0,00	0,00	0,00	0,00	0,00	0,00	0,00	20.786,75
2012-SECRETARIA DO TURISMO	2.150,00	0,00	0,00	0,00	0,00	0,00	0,00	0,00	0,00	2.150,00
2012-SECRETARIA DE DESPORTO	1.709,87	0,00	0,00	0,00	0,00	0,00	0,00	0,00	0,00	1.709,87
2013-Gabinete do Prefeito	0,30	0,00	0,00	0,00	0,00	0,00	0,00	0,00	0,00	0,30
2013-Sec. da Infra Estrutura e Urbanismo	7.278,63	0,00	0,00	0,00	0,00	0,00	0,00	0,00	0,00	7.278,63
2013-Sec. de Agricultura, Meio Amb. e Rec.	300,00	0,00	0,00	0,00	0,00	0,00	0,00	0,00	0,00	300,00
2013-Secretaria de Saúde	23.403,62	0,00	0,00	0,00	0,00	0,00	0,00	0,00	0,00	23.403,62
2013-Fundo Municipal de Saúde	17.137,08	0,00	0,00	0,00	0,00	0,00	0,00	0,00	0,00	17.137,08
2013-Secretaria da Educação Básica - Sed	9.554,84	0,00	0,00	0,00	0,00	0,00	0,00	0,00	0,00	9.554,84
2013-Fundo Municipal de Educação F.M.E.	509,98	0,00	0,00	0,00	0,00	0,00	0,00	0,00	0,00	509,98
2013-Fundo Municipal de Assistência Soci	850,00	0,00	0,00	0,00	0,00	0,00	0,00	0,00	0,00	850,00
2013-Sec. Planej. Administração e Finanças	11.209,80	0,00	0,00	0,00	0,00	0,00	0,00	0,00	0,00	11.209,80
2013-Secretaria da Juventude e da Cultur	127,82	0,00	0,00	0,00	0,00	0,00	0,00	0,00	0,00	127,82
2013-Secretaria do Turismo	2.000,00	0,00	0,00	0,00	0,00	0,00	0,00	0,00	0,00	2.000,00
2014-Gabinete do Prefeito	0,00	58.097,07	50.874,97	0,00	0,00	0,00	0,00	0,00	0,00	7.222,10
2014-Sec. Planej. Administração e Finanças	0,00	181.782,45	108.024,25	0,00	0,00	0,00	0,00	0,00	0,00	73.758,20
2014-Sec. de Agricultura, Meio Amb. e Rec.	0,00	46.353,35	22.820,36	0,00	0,00	0,00	0,00	0,00	0,00	23.532,99
2014-Sec. da Infra Estrutura e Urbanismo	0,00	236.938,04	116.801,21	0,00	0,00	0,00	0,00	0,00	0,00	120.136,83
2014-Sec. Desenv. Econ, Turismo, Agri. e	0,00	13.508,08	11.517,28	0,00	0,00	0,00	0,00	0,00	0,00	1.990,80
2014-Fundo Municipal de Saúde	0,00	808.946,35	497.608,33	0,00	0,00	0,00	0,00	0,00	0,00	311.338,02

RREO - ANEXO 7 (LRF, Art. 53, Inciso V)

R\$ 1,00

PODER / ÓRGÃO	RESTOS A PAGAR					PROCESSADOS	(e)=(a+b+c+d)
	INSCRITOS	EM EXERCÍCIOS EM 31 DE DEZ. ANTERIORES	EXERC. ANTERIOR	(b)	(c)		
2014-Fundo Municipal de Educação FME	0,00	566.894,64	296.993,92	0,00	0,00	269.900,72	
2014-Fundo de Man.Des.Educação Básica FU	0,00	536.812,23	499.835,69	0,00	0,00	36.976,54	
2014-Secretaria da Assistência Social -	0,00	52.566,93	35.352,58	0,00	0,00	17.214,35	
2014-Fundo Municipal de Assistência Soci	0,00	13.564,93	11.106,92	0,00	0,00	2.458,01	
2014-Sec. de Cultura, Desporto e Juventu	0,00	57.201,33	35.850,66	0,00	0,00	21.350,67	
Legislativo	0,00	0,00	0,00	0,00	0,00	0,00	
2014-Câmara Municipal de Jaguaribara	0,00	0,00	0,00	0,00	0,00	0,00	
Judiciário	0,00	0,00	0,00	0,00	0,00	0,00	
Ministério Público	0,00	0,00	0,00	0,00	0,00	0,00	
RESTOS A PAGAR (INTRA ORÇAMENTÁRIO (II))	0,00	0,00	0,00	0,00	0,00	0,00	
TOTAL (III)=(I)+(II)	1.297.894,54	2.572.665,40	1.686.786,17	0,00	0,00	2.183.773,77	

RELATÓRIO RESUMIDO DA EXECUÇÃO ORÇAMENTÁRIA
DEMONSTRATIVO DOS RESTOS A PAGAR
POR PODER E ÓRGÃO
ORÇAMENTOS FISCAL E DA SEGURIDADE SOCIAL
2º bimestre de 2015 (Março a Abril)
R\$ 1,00

Ceará
Governo Municipal de Jaguaribara
Consolidado

RREO - ANEXO 7 (LRF, Art 53, inciso V)

PODER / ÓRGÃO	RESTOS A PAGAR NÃO PROCESSADOS											
	INSCRITOS					CANCELADOS						A PAGAR
	(a)	(b)	(c)	(d)	(e)	(f) = (a+b+c+e)						
2008-FUNDO MUNICIPAL DE EDUCAÇÃO	1.085.894,57	1.528.426,75	670.568,77	740.623,37	6.500,00	1.937.252,55						
Executivo	1.085.894,57	1.528.426,75	670.568,77	740.623,37	6.500,00	1.937.252,55						
2009-SECRETARIA DO TRABALHO E AÇÃO SOCIAL	37.357,12	0,00	0,00	0,00	0,00	0,00						
2010-GABINETE DO PREFEITO	0,00	0,00	0,00	0,00	0,00	957,31						
2010-SEC. DA INFRA ESTRUTURA E URBANISMO	0,00	0,00	0,00	0,00	0,00	517,36						
2010-SECRETARIA DE SAÚDE	0,00	0,00	0,00	0,00	0,00	23.929,47						
2010-FUNDO MUNICIPAL DE SAÚDE	0,00	0,00	0,00	0,00	0,00	8.322,82						
2010-SECRETARIA DA EDUCAÇÃO BÁSICA - SED	0,00	0,00	0,00	0,00	0,00	14.474,75						
2010-SECRETARIA DA EDUCAÇÃO F.M.E.	0,00	0,00	0,00	0,00	0,00	11.092,28						
2010-SECRETARIA DA ASSISTÊNCIA SOCIAL -	0,00	0,00	0,00	0,00	0,00	1.170,20						
2010-FUNDO MUNICIPAL DE ASSISTÊNCIA SOCIAL	0,00	0,00	0,00	0,00	0,00	231,03						
2010-FUNDO MUNICIPAL DE ASSISTÊNCIA SOCI	0,00	0,00	0,00	0,00	0,00	1.135,45						
2010-SEC. PLANEJ. ADMINISTRAÇÃO E FINANÇ	0,00	0,00	0,00	0,00	0,00	10.013,44						
2010-SECRETARIA DA JUVENTUDE E DA CULTUR	0,00	0,00	0,00	0,00	0,00	5.042,40						
2011-GABINETE DO PREFEITO	0,00	0,00	0,00	0,00	0,00	4.183,18						
2011-SEC. DA INFRA ESTRUTURA E URBANISMO	338.902,62	0,00	0,00	0,00	0,00	286.541,85						
2011-SEC.DE AGRICULTURA, MEIO AMB.E REC.	0,00	0,00	0,00	0,00	0,00	31.857,26						
2011-SECRETARIA DE SAÚDE	0,00	0,00	0,00	0,00	0,00	2.223,11						
2011-FUNDO MUNICIPAL DE SAÚDE	0,00	0,00	0,00	0,00	0,00	59.301,39						
2011-SECRETARIA DA EDUCAÇÃO BÁSICA - SED	0,00	0,00	0,00	0,00	0,00	16.992,65						
2011-FUNDO DE MAN-DES EDUCAÇÃO BÁSICA FU	0,00	0,00	0,00	0,00	0,00	6.567,81						
2011-FUNDO MUNICIPAL DE EDUCAÇÃO F.M.E.	0,00	0,00	0,00	0,00	0,00	7.146,69						
2011-SECRETARIA DA ASSISTÊNCIA SOCIAL -	0,00	0,00	0,00	0,00	0,00	6.798,41						
2011-FUNDO MUNICIPAL DE ASSISTÊNCIA SOCI	0,00	0,00	0,00	0,00	0,00	3.850,07						
2011-SEC. PLANEJ. ADMINISTRAÇÃO E FINANÇ	0,00	0,00	0,00	0,00	0,00	38.976,08						
2011-SECRETARIA DA JUVENTUDE E DA CULTUR	0,00	0,00	0,00	0,00	0,00	2.586,05						
2011-SECRETARIA DE DESPORTO	0,00	0,00	0,00	0,00	0,00	10.377,02						
2012-GABINETE DO PREFEITO	0,00	0,00	0,00	0,00	0,00	10.976,87						

RREO - ANEXO 7 (LRF, Art 53, inciso V)

R\$ 1,00

PODER / ÓRGÃO	RESTOS A PAGAR NÃO PROCESSADOS					
	INSCRITOS	INSCRITOS	LIQUIDADOS	PAGOS	CANCELADOS	A PAGAR
	(a)	(b)	(c)	(d)	(e)	(f) = (a+b+c+e)
2012-SEC. DA INFRA ESTRUTURA E URBANISMO	144.512,65	0,00	80.247,95	80.247,95	0,00	139.817,26
2012-SEC. DE AGRICULTURA, MEIO AMB. E REC.	0,00	0,00	0,00	0,00	0,00	20.758,16
2012-SECRETARIA DE SAÚDE	0,00	0,00	0,00	0,00	0,00	18.104,66
2012-FUNDO MUNICIPAL DE SAÚDE	0,00	0,00	0,00	0,00	0,00	67.395,18
2012-SECRETARIA DA EDUCAÇÃO BÁSICA - SED	0,00	0,00	0,00	0,00	0,00	50.166,93
2012-FUNDO DE MAN. DES. EDUCAÇÃO BÁSICA FU	0,00	0,00	0,00	0,00	0,00	40.911,43
2012-FUNDO MUNICIPAL DE EDUCAÇÃO F.M.E.	17.013,38	0,00	15.936,80	15.936,80	0,00	67.569,81
2012-SECRETARIA DA ASSISTÊNCIA SOCIAL -	0,00	0,00	0,00	0,00	0,00	42.632,33
2012-FUNDO MUNICIPAL DE ASSISTÊNCIA SOCI	0,00	0,00	0,00	0,00	0,00	29.788,65
2012-SEC. PLANEJ. ADMINISTRAÇÃO E FINANÇ	0,00	0,00	0,00	0,00	0,00	62.282,74
2012-SECRETARIA DA JUVENTUDE E DA CULTUR	0,00	0,00	0,00	0,00	0,00	20.786,75
2012-SECRETARIA DO TURISMO	0,00	0,00	0,00	0,00	0,00	2.150,00
2012-SECRETARIA DE DESPORTO	0,00	0,00	0,00	0,00	0,00	1.709,87
2013-Gabinete do Prefeito	0,00	0,00	0,00	0,00	0,00	0,30
2013-Sec. da Infra Estrutura e Urbanismo	125.033,19	0,00	561,76	840,84	0,00	6.716,87
2013-Sec.de Agricultura, Meio Amb.e Rec.	0,00	0,00	0,00	0,00	0,00	300,00
2013-Secretaria de Saúde	0,00	0,00	0,00	0,00	0,00	23.403,62
2013-Fundo Municipal de Saúde	423.075,61	0,00	0,00	0,00	0,00	17.137,08
2013-Secretaria da Educação Básica - Sed	0,00	0,00	0,00	0,00	0,00	9.554,84
2013-Fundo Municipal de Educação F.M.E.	0,00	0,00	0,00	0,00	0,00	850,00
2013-Fundo Municipal de Assistência Soci	0,00	0,00	0,00	0,00	0,00	11.209,80
2013-Sec. Planej. Administração e Financ	0,00	0,00	0,00	0,00	0,00	127,82
2013-Secretaria da Juventude e da Cultur	0,00	0,00	0,00	0,00	0,00	2.000,00
2013-Secretaria do Turismo	0,00	0,00	0,00	0,00	0,00	1.000,00
2014-Gabinete do Prefeito	0,00	1.690,00	690,00	1.380,00	0,00	14.013,80
2014-Sec. Planej. Administração e Financ	0,00	34.805,77	14.291,97	40.532,50	6.500,00	0,00
2014-Sec.de Agricultura, Meio Amb.e Rec.	0,00	0,00	0,00	0,00	0,00	14.230,65
2014-Sec. da Infra Estrutura e Urbanismo	0,00	95.616,72	81.386,07	81.386,07	0,00	0,00
2014-Sec. Desenv.Econ, Turismo, Aquic.e	0,00	0,00	0,00	0,00	0,00	302.944,06
2014-Fundo Municipal de Saúde	0,00	613.358,35	310.414,29	335.873,91	0,00	

RREO - ANEXO 7 (LRF, Art 53, inciso V)

R\$ 1,00


PODER / ÓRGÃO	RESTOS A PAGAR		NÃO PROCESSADOS		(f)=(a+b+c e)	
	INSCRITOS	LIQUIDADOS	PAGOS	CANCELADOS		
EM EXERCÍCIOS EM 31 DE DEZ.	EXERC. ANTERIOR	LIQUIDADOS	PAGOS	CANCELADOS	A PAGAR	
(a)	(b)	(c)	(d)	(e)	(f)	
2014-Fundo Municipal de Educação PME	0,00	758.238,34	150.042,36	163.056,59	0,00	608.195,98
2014-Fundo de Man.Des.Educação Básica FU	0,00	0,00	0,00	0,00	0,00	0,00
2014-Secretaria da Assistência Social -	0,00	4.050,00	4.050,00	4.600,00	0,00	0,00
2014-Fundo Municipal de Assistência Soci	0,00	15.394,00	11.674,00	14.048,00	0,00	3.720,00
2014-Sec. de Cultura, Desporto e Juventu	0,00	1.273,57	1.273,57	2.720,71	0,00	0,00
Legislativo	0,00	4.000,00	0,00	0,00	0,00	4.000,00
2014-Câmara Municipal de Jaguaribara	0,00	4.000,00	0,00	0,00	0,00	4.000,00
Judiciário	0,00	0,00	0,00	0,00	0,00	0,00
Ministério Público	0,00	0,00	0,00	0,00	0,00	0,00
RESTOS A PAGAR	0,00	0,00	0,00	0,00	0,00	0,00
(INTRA ORÇAMENTÁRIO (II))	0,00	0,00	0,00	0,00	0,00	0,00
TOTAL (III)=(I)+(II)	1.085.894,57	1.528.426,75	670.568,77	740.623,37	6.500,00	1.937.252,55


TOTAL DOS SALDOS A PAGAR (III e)+(III f) = 4.121.026,32

FONTE: SISTEMA: Aspec Informática - UNIDADE RESPONSÁVEL: Prefeitura Municipal de Jaguaribara - DATA DA EMISSÃO:28/05/2015 - HORA DA EMISSÃO:17:08:28

NOTAS: - Os movimentos de 'liquidação de restos a pagar', 'anulação de liquidação de restos a pagar', 'anulação de pagamento' e 'reinscrição' não possuem colunas específicas neste modelo do STN, tendo sido alocados na coluna mais semelhante.

- Mesmo que o balanço de 2015 esteja encerrado, neste relatório não constam os restos a pagar inscritos em 2015


 FRANCISCO HOLANDA GUEDES
 PREFEITO MUNICIPAL


 CONASP CONTABILIDADE PESSOAL E FISCAL
 CONTADOR

RREO - ANEXO 8 (LDB, Art.72) R\$ 1,00

RECEITA RESULTANTE DE IMPOSTOS (caput do art. 212 da Constituição)	PREVISÃO		PREVISÃO		RECEITAS REALIZADAS	
	INICIAL	ATUALIZADA	ATÉ O BIMESTRE	(a)	(b)	(c) = (b/a)x100
1 - RECEITAS DE IMPOSTOS	700.000,00	700.000,00	138.531,53		19,79	
1.1 - Receita resultante do imposto sobre a Propriedade Predial e Territorial Urbana - IPTU	20.000,00	20.000,00	0,00		0,00	
1.1.1 - IPTU	20.000,00	20.000,00	0,00		0,00	
1.1.2 - Multa, juros de mora e outros encargos do IPTU	0,00	0,00	0,00		0,00	
1.1.3 - Dívida ativa do IPTU	0,00	0,00	0,00		0,00	
1.1.4 - Multa, juros de mora, atualização monetária e outros encargos da dívida ativa do IPTU	0,00	0,00	0,00		0,00	
1.1.5 - Deduções da receita do IPTU	0,00	0,00	0,00		0,00	
1.2 - Receita resultante do imposto sobre transmissão 'inter vivos' - ITBI	10.000,00	10.000,00	4.207,15		42,07	
1.2.1 - ITBI	10.000,00	10.000,00	4.207,15		42,07	
1.2.2 - Multa, juros de mora e outros encargos do ITBI	0,00	0,00	0,00		0,00	
1.2.3 - Dívida ativa do ITBI	0,00	0,00	0,00		0,00	
1.2.4 - Multa, juros de mora, atualização monetária e outros encargos da dívida ativa do ITBI	0,00	0,00	0,00		0,00	
1.3 - Receita resultante do imposto sobre serviços de qualquer natureza - ISS	320.000,00	320.000,00	89.868,21		28,08	
1.3.1 - ISS	320.000,00	320.000,00	89.868,21		28,08	
1.3.2 - Multa, juros de mora e outros encargos do ISS	0,00	0,00	0,00		0,00	
1.3.3 - Dívida ativa do ISS	0,00	0,00	0,00		0,00	
1.3.4 - Multa, juros de mora, atualização monetária e outros encargos da dívida ativa do ISS	0,00	0,00	0,00		0,00	
1.3.5 - Deduções da receita do ISS	0,00	0,00	0,00		0,00	
1.4 - Receita resultante do imposto de renda retido na fonte - IRRF	350.000,00	350.000,00	44.456,17		12,70	
1.4.1 - IRRF	350.000,00	350.000,00	44.456,17		12,70	
1.4.2 - Multa, juros de mora e outros encargos do IRRF	0,00	0,00	0,00		0,00	
1.4.3 - Dívida ativa do IRRF	0,00	0,00	0,00		0,00	
1.4.4 - Multa, juros de mora, atualização monetária e outros encargos da dívida ativa do IRRF	0,00	0,00	0,00		0,00	
1.4.5 - Deduções da receita do IRRF	0,00	0,00	0,00		0,00	

RELATÓRIO RESUMIDO DA EXECUÇÃO ORÇAMENTÁRIA
 DEMONSTR. DAS RECEITAS E DESPESAS
 COM MANUTENÇÃO E DESENV. DO ENSINO - MDE
 ORÇAMENTOS FISCAL E DA SEGURIDADE SOCIAL
 2º bimestre de 2015 (Março e Abril)

1.5 - Receita resultante do imposto territorial rural - ITR				0,00	0,00	0,00	0,00		0,00
1.5.1 - ITR				0,00	0,00	0,00	0,00		0,00
1.5.2 - Multa, juros de mora e outros encargos do ITR				0,00	0,00	0,00	0,00		0,00
1.5.3 - Dívida ativa do ITR				0,00	0,00	0,00	0,00		0,00
1.5.4 - Multa, juros de mora, atualização monetária e outros encargos da dívida ativa do ITR				0,00	0,00	0,00	0,00		0,00
1.5.5 - Deduções da receita do ITR				0,00	0,00	0,00	0,00		0,00
2 - RECEITA DE TRANSFERÊNCIAS CONSTITUCIONAIS E LEGAIS				14.599.000,00	14.599.000,00	4.608.220,66	31,57		31,57
2.1 - Cota parte do FPM				11.000.000,00	11.000.000,00	3.494.069,37	31,76		31,76
2.1.1 - Parcela referente à CF, art. 159, I, alínea b				11.000.000,00	11.000.000,00	3.494.069,37	31,76		31,76
2.1.2 - Parcela referente à CF, art. 159, I, alínea d				0,00	0,00	0,00	0,00		0,00
2.2 - Cota parte do ICMS				3.350.000,00	3.350.000,00	900.924,60	26,89		26,89
2.3 - ICMS - Desoneração - L.C. 87/1996				12.000,00	12.000,00	2.943,60	24,53		24,53
2.4 - Cota parte IPI - Exportação				12.000,00	12.000,00	4.151,63	34,60		34,60
2.5 - Cota parte ITR				5.000,00	5.000,00	428,38	8,57		8,57
2.6 - Cota parte IPVA				220.000,00	220.000,00	205.703,08	93,50		93,50
2.7 - Cota parte IOF ouro				0,00	0,00	0,00	0,00		0,00
3 - TOTAL DA RECEITA DE IMPOSTOS (1 + 2)				15.299.000,00	15.299.000,00	4.746.752,19	31,03		31,03

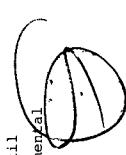
RECEITAS ADICIONAIS PARA FINANCIAMENTO DO ENSINO

	PREVISÃO INICIAL	PREVISÃO ATUALIZADA	RECEITAS REALIZADAS	
			ATÉ O BIMESTRE	%
	(a)	(b)	(c) = (b/a)x100	
4 - RECEITAS DE APLICAÇÃO FINANCEIRA DE OUTROS RECURSOS DE IMPOSTOS VINCULADOS AO ENSINO				
5 - RECEITAS DE TRANSFERÊNCIAS DO FNDE	0,00	0,00	0,00	0,00
5.1 - Transferências do salário educação	660.000,00	660.000,00	258.184,13	39,12
5.2 - Transferências diretas - PDDE	265.000,00	265.000,00	127.317,24	48,04
5.3 - Transferências diretas - PNAE	0,00	0,00	0,00	0,00
5.4 - Transferências diretas - PNATE	231.000,00	231.000,00	71.694,00	31,04
5.5 - Outras transferências do FNDE	124.000,00	124.000,00	37.794,83	30,48
5.6 - Aplicação financeira dos recursos do FNDE	40.000,00	40.000,00	0,00	0,00
6 - RECEITAS DE TRANSFERÊNCIAS DE CONVÊNIOS	0,00	0,00	21.378,06	0,00
6.1 - Transferências de convênios	660.000,00	660.000,00	564,81	0,09
6.2 - Aplicação financeira dos recursos de convênios	660.000,00	660.000,00	0,00	0,00
7 - RECEITA DE OPERAÇÕES DE CRÉDITO	0,00	0,00	564,81	0,00
8 - OUTRAS RECEITAS PARA FINANCIAMENTO DO ENSINO	0,00	0,00	0,00	0,00

9 - TOTAL DAS RECEITAS ADICIONAIS PARA FINANCIAMENTO DO ENSINO (4+5+6+7+8)		1.320.000,00	1.320.000,00	258.749,94	19,60
FUNDEB					
RECEITAS DO FUNDEB		PREVISÃO		RECEITAS REALIZADAS	
		INICIAL	ATUALIZADA	ATÉ O BIMESTRE	%
		(a)	(b)	(c) = (b/a)x100	
10 - RECEITAS DESTINADAS AO FUNDEB		2.919.800,00	2.919.800,00	921.643,70	31,57
10.1 - Cota parte FPM destinado ao Fundeb (20% de 2.1.1.1)		2.200.000,00	2.200.000,00	698.699,40	31,76
10.2 - Cota parte ICMS destinado ao Fundeb (20% de 2.2)		670.000,00	670.000,00	180.184,87	26,89
10.3 - Cota parte ICMS desonerado destinado ao Fundeb (20% de 2.3)		2.400,00	2.400,00	588,72	24,53
10.4 - Cota parte IPI destinado ao Fundeb (20% de 2.4)		2.400,00	2.400,00	944,67	39,36
10.5 - Cota parte ITR destinado ao Fundeb (20% de (1.5 + 2.5))		1.000,00	1.000,00	85,67	8,57
10.5 - Cota parte IPVA destinado ao Fundeb (20% de 2.6)		44.000,00	44.000,00	41.140,37	93,50
11 - RECEITAS RECEBIDAS DO FUNDEB		7.310.000,00	7.310.000,00	2.669.871,71	36,52
11.1 - Transferência de recursos do Fundeb		5.500.000,00	5.500.000,00	1.825.010,04	33,18
11.2 - Complementação da União ao Fundeb		1.800.000,00	1.800.000,00	839.120,47	46,62
11.3 - Receita de aplicação financeira dos recursos do Fundeb		10.000,00	10.000,00	5.741,20	0,00
12 - RESULTADO LÍQUIDO DAS TRANSFERÊNCIAS DO FUNDEB (11.1 - 10)		2.580.200,00	2.580.200,00	903.366,34	35,01

[SE RESULTADO LÍQUIDO DA TRANSFERÊNCIA (12)>0] = ACRÉSCIMO RESULTANTE DAS TRANSFERÊNCIAS DO FUNDEB
 [SE RESULTADO LÍQUIDO DA TRANSFERÊNCIA (12)<0] = DECRÉSCIMO RESULTANTE DAS TRANSFERÊNCIAS DO FUNDEB

DESPESAS DO FUNDEB		DOTAÇÃO		DESPESAS EMPENHADAS		DESPESAS LIQUIDADAS	
		INICIAL	ATUALIZADA	ATÉ O BIMESTRE	%	ATÉ O BIMESTRE	%
		(d)	(e)	(f) = (e/d)x100	(g)	(h) = (g/d)x100	
13 - PAGAMENTO DOS PROFISSIONAIS DO MAGISTÉRIO		5.366.078,01	5.366.078,01	4.118.000,00	76,74	1.596.503,51	29,75
13.1 - Com educação infantil		777.518,73	777.518,73	308.000,00	39,61	203.681,22	26,20
13.2 - Com educação fundamental		4.588.559,28	4.588.559,28	3.810.000,00	83,03	1.392.822,29	30,35



14-OUTRAS DESPESAS	2.088.921,99	2.088.921,99	1.635.906,32	78,31	633.973,22	30,35
14.1 - Com educação infantil	2.481,27	2.481,27	650,00	26,20	650,00	26,20
14.2 - Com educação fundamental	2.086.440,72	2.086.440,72	1.635.256,32	78,38	633.323,22	30,35
15 - Total de despesas do Fundeb	7.455.000,00	7.455.000,00	5.753.906,32	77,18	2.230.476,73	29,92

DEDUÇÕES PARA FINS DO LIMITE DO FUNDEB PARA PAGAMENTO DOS PROFISSIONAIS DO MAGISTÉRIO

16- Restos a pagar inscritos no exercício sem disponibilidade financeira de recursos do Fundeb	0,00	0,00	0,00			
16.1 - FUNDEB 60%	0,00	0,00	0,00			
16.2 - FUNDEB 40%	0,00	0,00	0,00			
17- Despesas custeadas com o 'superavit' financeiro do exercício anterior, do Fundeb	0,00	0,00	0,00			
17.1 - FUNDEB 60%	0,00	0,00	0,00			
17.2 - FUNDEB 40%	0,00	0,00	0,00			
18- Total de deduções consideradas para fins do limite do Fundeb (16+17)	0,00	0,00	0,00			

19- Total das despesas do FUNDEB para fins de limites (15-18)

19.1 - Mínimo de 60% do FUNDEB na remuneração do Magistério $(13 - (16.1 + 17.1)) / ((11) \times 100) \%$	2.230.476,73					
19.2 - Mínimo de 40% de despesa com MDE, que não remuneração do magistério $(14 - (16.2 + 17.2)) / ((11) \times 100) \%$	59,80					
19.3 - Máximo de 5% não aplicado no exercício $(100 - (19.1 + 19.2)) \%$	23,75					
	16,46					

CONTROLE DA UTILIZAÇÃO DE RECURSOS NO EXERCÍCIO SUBSEQUENTE

20- Recursos recebidos do fundeb em exercício anterior que não foram utilizados	0,00					
21- Despesas custeadas com o saldo do item 20 até o bimestre atual	0,00					

MANUTENÇÃO E DESENVOLVIMENTO DO ENSINO - DESPESAS CUSTEADAS COM A RECEITA RESULTANTE DE IMPOSTOS E RECURSOS DO FUNDEB

	PREVISÃO INICIAL	PREVISÃO ATUALIZADA	RECEITAS REALIZADAS
RECEITAS COM AÇÕES TÍPICAS DE MDE			
	ATÉ O BIMESTRE	ATÉ O BIMESTRE	%
	(a)	(b)	(c) = (b/a) x 100
22- Impostos e transferências destinadas à MDE (25% de 3)	3.824.750,00	3.824.750,00	1.186.688,05
			31,03



DESPESAS COM AÇÕES TÍPICAS DE MDE	DOTAÇÃO		DOTAÇÃO		DESPESAS EMPENHADAS			DESPESAS LIQUIDADAS		
	INICIAL	ATUALIZADA	INICIAL	ATUALIZADA	ATÉ O BIMESTRE	%	(f) = (e/d) x100	ATÉ O BIMESTRE	%	(h) = (g/d) x100
	(a)	(b)	(c)	(d)	(e)	(f)	(g)	(h)	(i)	(j)
23-Educação infantil										
23.1 - Creche (23.1)										
23.1.1 - Despesas custeadas com recursos do FUNDEB (23.1.1)	1.007.000,00	1.071.950,00	1.007.000,00	1.071.950,00	458.993,55		42,82	306.277,36		28,57
23.1.1.1 - Despesas custeadas com recursos do FUNDEB (23.1.1.1)	0,00	0,00	0,00	0,00	0,00		0,00	0,00		0,00
23.1.1.2 - Despesas custeadas com outros recursos de impostos (2)	0,00	0,00	0,00	0,00	0,00		0,00	0,00		0,00
23.2 - Pré escola (23.2)										
23.2.1 - Despesas custeadas com recursos do FUNDEB (23.2.1)	1.007.000,00	1.071.950,00	1.007.000,00	1.071.950,00	458.993,55		42,82	306.277,36		28,57
23.2.2 - Despesas custeadas com outros recursos de impostos (2)	780.000,00	780.000,00	780.000,00	780.000,00	308.650,00		39,57	204.331,22		26,20
24-Ensino fundamental										
24.1 - Despesas custeadas com recursos do Fundeb	8.705.430,00	8.615.030,00	8.705.430,00	8.615.030,00	6.421.523,12		74,54	2.389.229,55		27,73
24.2 - Despesas custeadas com outros recursos de impostos	6.675.000,00	6.675.000,00	6.675.000,00	6.675.000,00	5.445.256,32		81,58	2.026.145,51		30,35
25-Ensino médio	2.030.430,00	1.940.030,00	2.030.430,00	1.940.030,00	976.266,80		50,32	363.084,04		18,72
26-Ensino superior	150.000,00	150.000,00	150.000,00	150.000,00	14.760,79		9,84	0,00		0,00
27-Ensino profissional não integrado ao ensino regular	60.000,00	60.000,00	60.000,00	60.000,00	0,00		0,00	0,00		0,00
28-Outras	0,00	0,00	0,00	0,00	0,00		0,00	0,00		0,00
29 - Total de despesas com ações típicas de MDE	9.922.430,00	9.896.980,00	9.922.430,00	9.896.980,00	6.895.277,46		69,67	2.695.506,91		27,24
INDICADORES DO FUNDEB										
30-Resultado líquido das transferências do Fundeb										
31-Despesas custeadas com a complementação do Fundeb no exercício								903.366,34		
32-Receita de aplicação financeira dos recursos do Fundeb até o bimestre								839.120,47		
33-Despesas custeadas com superavit financeiro do exercício anterior do Fundeb								5.741,20		
34-Despesas custeadas com o 'superavit' financeiro do exercício anterior, de outros recursos de impostos								0,00		
35-Restos a pagar inscritos no exercício sem disponibilidade financeira								450.510,79		
36-Cancelamento no exercício de restos a pagar inscritos com dispon. de recursos de impostos vinculados ao ensino								0,00		
37-Total das deduções para fins do limite constitucional								2.198.738,80		
38-Total das despesas para fins de limite ((23 + 24) - 37)								496.768,11		

39-Mínimo de 25% das receitas resultantes de impostos em MDE (38/3 x 100)%

10,47

OUTRAS INFORMAÇÕES PARA CONTROLE

	DOTAÇÃO		DESPESAS EMPENHADAS		DESPESAS LIQUIDADAS	
	INICIAL	ATUALIZADA	ATÉ O BIMESTRE	%	ATÉ O BIMESTRE	%
	(d)	(e)	(f)=(e/d)x100	(g)	(h)=(g/d)x100	
40 - Despesas custeadas com a aplicação financeira de outros recursos de impostos vinculados ao ensino	0,00	0,00	0,00	0,00	0,00	0,00
41 - Despesas custeadas com a contribuição social do salário educação	5.008,01	5.008,01	5.008,01	100,00	5.008,01	100,00
42 - Despesas custeadas com operações de crédito	0,00	0,00	0,00	0,00	0,00	0,00
43 - Despesas custeadas com outras receitas para financiamento do ensino	0,00	0,00	0,00	0,00	0,00	0,00
44 - Total de outras despesas custeadas com receitas adicionais para financiamento do ensino (40+41+42+43)	5.008,01	5.008,01	5.008,01	100,00	5.008,01	100,00
45 - Total geral de despesas com MDE (29+44)	9.927.438,01	9.901.988,01	6.945.149,36	70,14	2.700.514,92	27,27

RESTOS A PAGAR INSCRITOS COM DISPONIBILIDADE FINANCEIRA DE RECURSOS DE IMPOSTOS VINCULADOS AO ENSINO

	A PAGAR ATÉ O BIMESTRE	CANCELADAS EM EXERCÍCIO(g)
46 - Restos a pagar de despesas com MDE	594.719,71	0,00
46.1 - Executadas com recursos de impostos ao ensino	432.467,62	0,00
46.2 - Executadas com recursos do FUNDEB	162.252,09	0,00

FLUXO FINANCEIRO DOS RECURSOS DO FUNDEB


	VALOR
47-SALDO FINANCEIRO DO FUNDEB EM 31 DE DEZEMBRO DO EXERCÍCIO ANTERIO	162.252,09
48-(+) INGRESSO DE RECURSOS DO FUNDEB ATÉ O BIMESTRE	2.664.130,51
49-() PAGAMENTOS EFETUADOS ATÉ O BIMESTRE	2.057.440,39
49.1-() Orçamento do exercício	2.057.440,39
49.2-() Restos a pagar	0,00
50-(+) RECEITA DE APLICAÇÃO FINANCEIRA DOS RECURSOS DO FUNDEB ATÉ O	5.741,20
51-(=)SALDO FINANCEIRO DO FUNDEB NO EXERCÍCIO ATUAL	774.683,41

FONTE: SISTEMA: Aspec Informática - UNIDADE RESPONSÁVEL: Prefeitura Municipal de Jaguaribara - DATA DA EMISSÃO: 29/05/2015 - HORA DA EMISSÃO: 17:08:52

Notas: - O item 35 exibirá, nos bimestres anteriores a dezembro, o 'valor liquidado e a pagar' sem disponibilidade financeira, para que já se tenha uma 'prévia' do valor que que será deduzido em dezembro. Isto permite que se tenha conhecimento antecipado de deduções que só seriam exibidas em dezembro.



FRANCISCO HOLANDA GUEDES
PREFEITO MUNICIPAL




CONASP CONTABILIDADE, ASSESSORIA E PROC
CONTÁBIL

RREO - ANEXO 12(1C 141/2012, art.35) R\$ 1,00

RECEITAS	PREVISÃO		RECEITAS REALIZADAS	
	INICIAL	ATUALIZADA (a)	ATÉ O BIMESTRE (b)	% (c) = (b/a)x100
RECEITAS DE IMPOSTOS LÍQUIDA (I)	700.000,00	700.000,00	138.531,53	19,79
Imposto Predial e Territorial Urbano - IPTU	20.000,00	20.000,00	0,00	0,00
Imposto sobre Transmissão de Bens Intervivos - ITBI	10.000,00	10.000,00	4.207,15	42,07
Imposto sobre Serviços de Qualquer Natureza - ISS	320.000,00	320.000,00	89.868,21	28,08
Imposto de Renda Retido na Fonte - IRRF	350.000,00	350.000,00	44.456,17	12,70
Imposto Territorial Rural - ITR	0,00	0,00	0,00	0,00
Multas, juros de mora e outros encargos de impostos	0,00	0,00	0,00	0,00
Dívida ativa de impostos	0,00	0,00	0,00	0,00
Multas, juros de mora, atualização monetária e outros encargos da dívida ativa de impostos	0,00	0,00	0,00	0,00
RECEITAS DE TRANSFERÊNCIAS CONSTITUCIONAIS E LEGAIS (II)	14.599.000,00	14.599.000,00	4.608.220,66	31,57
Cota Parte FPM	11.000.000,00	11.000.000,00	3.494.069,37	31,76
Cota Parte ITR	5.000,00	5.000,00	428,38	8,57
Cota Parte IPVA	220.000,00	220.000,00	205.703,08	93,50
Cota Parte ICMS	3.350.000,00	3.350.000,00	900.924,60	26,89
Cota Parte IPI - Exportação	12.000,00	12.000,00	4.151,63	34,60
Compensações Financeiras Provenientes de Impostos e Transferências constitucionais	12.000,00	12.000,00	2.943,60	24,53
Desoneração ICMS	12.000,00	12.000,00	2.943,60	24,53
Outras	0,00	0,00	0,00	0,00
TOTAL DE RECEITAS PARA PURAÇÃO DA APLICAÇÃO EM AÇÕES E SERVIÇOS PÚBLICOS DE SAÚDE (III) = I+II	15.299.000,00	15.299.000,00	4.746.752,19	31,03

RECEITAS ADICIONAIS PARA FINANCIAMENTO DA SAÚDE	PREVISÃO		RECEITAS REALIZADAS	
	INICIAL	ATUALIZADA (a)	ATÉ O BIMESTRE (b)	% (c) = (b/a)x100
TRANSFERÊNCIAS DE RECURSOS DO SISTEMA ÚNICO DE SAÚDE - SUS (II)	2.615.000,00	2.615.000,00	601.720,69	23,01
Da união para o município	2.515.000,00	2.515.000,00	601.720,69	23,93
Do estado para o município	100.000,00	100.000,00	0,00	0,00
Provenientes de Outros Municípios	0,00	0,00	0,00	0,00
Outras receitas do SUS	0,00	0,00	0,00	0,00
RECEITAS DE OPERAÇÕES DE CRÉDITO VINCULADAS A SAÚDE	0,00	0,00	0,00	0,00




OUTRAS RECEITAS ORÇAMENTÁRIAS	22.685.000,00	22.685.000,00	6.833.875,45	30,13
-------------------------------	---------------	---------------	--------------	-------

TOTAL DE RECEITAS ADICIONAIS PARA FINANCIAMENTO DA SAÚDE	26.000.000,00	26.000.000,00	7.574.127,67	29,13
--	---------------	---------------	--------------	-------

DESPESAS COM SAÚDE (por grupo de natureza de despesa)	DOTAÇÃO		DESPESAS LIQUIDADAS	
	INICIAL	ATUALIZADA (c)	ATÉ O BIMESTRE (d)	% (e) = (d/c)x100
DESPESAS CORRENTES	5.292.760,00	5.357.315,00	1.594.503,69	29,76
Pessoal e encargos sociais	3.050.760,00	3.104.960,00	1.154.523,55	37,18
Juros e encargos da dívida	0,00	0,00	0,00	0,00
Outras despesas correntes	2.242.000,00	2.252.355,00	439.980,14	19,53
DESPESAS DE CAPITAL	1.014.000,00	949.445,00	0,00	0,00
Investimentos	1.014.000,00	949.445,00	0,00	0,00
Inversões financeiras	0,00	0,00	0,00	0,00
Amortização de dívidas	0,00	0,00	0,00	0,00
TOTAL DE DESPESAS COM SAÚDE (IV)	6.306.760,00	6.306.760,00	1.594.503,69	25,28

DESPESAS PRÓPRIAS COM AÇÕES E SERVIÇOS PÚBLICOS DE SAÚDE	DOTAÇÃO		DESPESAS LIQUIDADAS	
	INICIAL	ATUALIZADA	ATÉ O BIMESTRE (e)	% (e/V(e))x100
DESPESAS COM SAÚDE (V) = (IV)	6.306.760,00	6.306.760,00	1.594.503,69	100,00
() DESPESAS COM INATIVOS E PENSIONISTAS	0,00	0,00	0,00	0,00
() DESPESAS CUSTEADAS COM OUTROS RECURSOS DESTINADOS À SAÚDE	601.720,69	601.720,69	601.720,69	37,74
Recursos de transferências do sistema único de saúde - SUS	601.720,69	601.720,69	601.720,69	37,74
Recursos de operações de crédito	0,00	0,00	0,00	0,00
Outros recursos	0,00	0,00	0,00	0,00
() RESTOS A PAGAR INSCRITOS NO EXERCÍCIO SEM DISPONIBILIDADE FINANCEIRA DE RECURSOS PRÓPRIOS VINCULADOS	0,00	0,00	0,00	0,00
TOTAL DE DESPESAS PRÓPRIAS COM AÇÕES E SERVIÇOS PÚBLICOS DE SAÚDE (VI)	5.705.039,31	5.705.039,31	992.783,00	62,26

CONTROLE DE RESTOS A PAGAR VINCULADOS À SAÚDE

RESTOS A PAGAR INSCRITOS COM DISPONIBILIDADE FINANCEIRA DE RECURSO PRÓPRIO VINCULADO

INSCRITOS EM EXERCÍCIOS ANTERIORES	INSCRITOS EM EXERC. ANTERIORES	CANCELADO NO EXERC. ATUAL (f)
	2.055.742,92	0,00


RESTOS A PAGAR DE DESPESAS PRÓPRIAS COM AÇÕES E SERVIÇOS PÚBLICOS DE SAÚDE (VII)
 PARTICIPAÇÃO DAS DESPESAS COM AÇÕES E SERVIÇOS PÚBLICOS DE SAÚDE NA RECEITA DE IMPOSTOS
 LÍQUIDA E TRANSFERÊNCIAS CONSTITUCIONAIS E LEGAIS - LIMITE CONSTITUCIONAL (%) ((VI VII(f))/(III))*100

20,91


DESPESAS COM SAÚDE (por subfunção)	DOTAÇÃO		DESPESAS LIQUIDADAS	
	INICIAL	ATUALIZADA	ATÉ O BIMESTRE	%
	(g)	(g)	(g)	(g/total g)x100
Atenção básica	2.629.000,00	2.588.725,00	569.117,88	35,69
Assistência hospitalar e ambulatorial	2.760.750,00	2.793.020,00	810.186,66	50,82
Supporte profilático e terapêutico	60.000,00	60.000,00	0,00	0,00
Vigilância sanitária	122.000,00	130.005,00	38.157,43	2,39
Vigilância epidemiológica	0,00	0,00	0,00	0,00
Alimentação e nutrição	0,00	0,00	0,00	0,00
Outras subfunções	735.010,00	735.010,00	177.041,72	11,10

TOTAL DE DESPESAS | 6.306.760,00 | 6.306.760,00 | 1.594.503,69 | 100,00

FONTE: SISTEMA: Aspec Informática - UNIDADE RESPONSÁVEL: Prefeitura Municipal de Jaguaribara - DATA DA EMISSÃO: 29/05/2015 - HORA DA EMISSÃO: 17:09:09



FRANCISCO HOLANDA SOBRINHO
 PREFEITO MUNICIPAL


 COMASP CONTABILIDADE, SESSORIA E PROC
 CONTADOR

RREO - ANEXO 13 (Lei no. 11.079 de 30.12.2004, arts 22,25 e 28) R\$ 1,00

ESPECIFICAÇÃO	REGISTROS EFETUADOS EM		SALDO TOTAL (c) = (a+b)
	31 DE DEZEMBRO DO EXERCÍCIO ANTERIOR	EXERCÍCIO ATUAL	
	(a)	(b)	
TOTAL DE ATIVOS			
Direitos futuros			
Ativos contabilizados na SPE			
Contrapartida para provisões de PPP			
TOTAL DE PASSIVOS (I)			
Obrigações não relacionadas a serviços			
Contrapartida para ativos da SPE			
Provisões de PPP			
GARANTIAS DE PPP (II)			
SALDO LÍQUIDO DE PASSIVOS DE PPP (III) = (I II)			
PASSIVOS CONTINGENTES			
Contraprestações futuras			
Riscos não provisionados			
Outros passivos contingentes			
ATIVOS CONTINGENTES			
Serviços futuros			
Outros ativos contingentes			

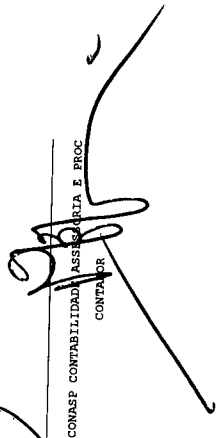
DESPESAS DE PPP	EXERCÍCIO ANTERIOR	EXERCÍCIO CORRENTE (EC)	<EC + 1>	<EC + 2>	<EC + 3>	<EC + 4>	<EC + 5>	<EC + 6>	<EC + 7>	<EC + 8>	<EC + 9>
Do ente federado											
Das estaduais não dependentes											
TOTAL DAS DESPESAS											
RECEITA CORRENTE LÍQUIDA (RCL)	20.675.458,21	7.496.026,27									
TOTAL DAS DESPESAS / RCL (%)											

Nota:

FONTE: SISTEMA: Aspec Informática - Unidade Responsável: Prefeitura Municipal de Jaguaribara - DATA DA EMISSÃO: 29/05/2015 - HORA DA EMISSÃO: 17:11:07



FRANCISCO HOLANDA GUEDES.
 PREFEITO MUNICIPAL


 CONASP CONTABILIDADE, ASSESSORIA E PROC
 CONTADOR

RRF, Art. 48, Anexo 14

R\$ 1,00

BALANÇO ORÇAMENTÁRIO		No Bimestre	Até o Bimestre
RECEITAS			
Previsão Inicial da Receita	-	26.000.000,00	
Previsão Atualizada da Receita	-	26.000.000,00	
Receitas Realizadas	3.530.956,57	7.574.127,67	
Deficit Orçamentário	-	0,00	
Saldos de Exercícios Anteriores (Utilizados para créditos Adicionais)	-	0,00	
DESPESAS			
Dotação inicial	-	26.000.000,00	
Créditos Adicionais	-	0,00	
Dotação Atualizada	-	26.000.000,00	
Despesas Empenhadas	1.837.179,09	15.598.468,78	
Despesas Liquidadas	3.400.723,82	6.327.260,68	
Superavit Orçamentário	-	1.246.866,99	
DESPESAS POR FUNÇÃO/SUBFUNÇÃO			
Despesas Empenhadas	1.837.179,09	15.598.468,78	
Despesas Liquidadas	3.400.723,82	6.327.260,68	
RECEITA CORRENTE LÍQUIDA - RCL			
Receita Corrente Líquida		21.180.320,21	
RECEITAS E DESPESAS DOS REGIMES DE PREVIDÊNCIA			
Regime Próprio de Previdência Social dos Servidores Públicos			
Receitas Previdenciárias Realizadas (IV)	0,00	0,00	
Despesas Previdenciárias Liquidadas (V)	0,00	0,00	
Resultado Previdenciário (VI) = (IV - V)	0,00	0,00	

RESULTADOS NOMINAL E PRIMÁRIO

Meta fixada no ANF da LDO (a)	Resultado apurado até o bimestre (b)	% em relação à meta (b/a)
-2.665.578,95	-42.455,40	1,59 %
Resultado Nominal		

Resultado Primário | 437.400,00 | 1.272.574,31 | 290,94 %

RESTOS A PAGAR POR PODER E MINISTÉRIO PÚBLICO			
Inscrição	CANCELAMENTO ATÉ O BIMESTRE	PAGAMENTO ATÉ O BIMESTRE	Saldo a PAGAR
RESTOS A PAGAR PROCESSADOS			
Poder Executivo	3.870.559,94	1.686.786,17	2.016.972,66
Poder Legislativo	0,00	0,00	0,00
Poder Judiciário	0,00	0,00	0,00
Ministério Público	0,00	0,00	0,00
RESTOS A PAGAR NÃO PROCESSADOS			
Poder Executivo	2.610.321,32	740.623,37	1.933.252,55
Poder Legislativo	4.000,00	0,00	4.000,00
Poder Judiciário	0,00	0,00	0,00
Ministério Público	0,00	0,00	0,00
TOTAL	6.484.881,26	2.427.409,54	3.954.225,21

DESPESAS COM AÇÕES TÍPICAS DE MANUTENÇÃO E DESENVOLVIMENTO DO ENSINO				
	Valor Apurado		Limites Constitucionais Anuais	
	Até o Bimestre	% Mínimo a Aplicar no Exercício	% Aplicado Até o Bimestre	
Mínimo Anual de 25% das receitas de imposto na manutenção e desenvolvimento do Ensino	496.768,11	25%		10,47
Mínimo Anual de 60% do FUNDEB na Remuneração do Magistério com Educ. Infantil e Ensino Fundamental	1.596.503,51	60%		59,80

RECEITAS DE OPERAÇÕES DE CRÉDITO E DESPESAS DE CAPITAL		
	Valor Apurado Até o Bimestre	Saldo a Realizar
Receitas de operações de Crédito	0,00	0,00
Despesa de Capital Líquida	384.929,88	3.140.955,12


PROJEÇÃO ATUARIAL DOS REGIMES DE PREVIDÊNCIA	EXERCÍCIO	10o. EXERCÍCIO	20o. EXERCÍCIO	35o. EXERCÍCIO
Regime Geral de Previdência Social				
Receitas Previdenciárias (I)				
Despesas Previdenciárias (II)				
Resultado Previdenciário (I - II)				
Regime Próprio de Previdência Social dos Servidores Públicos				
Receitas Previdenciárias (IV)				
Despesas Previdenciárias (V)				
Resultado Previdenciário (IV - V)				

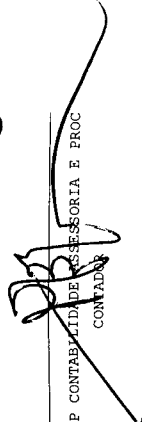
RECEITAS DA ALIENAÇÃO DE ATIVOS E APLICAÇÃO DOS RECURSOS	Valor Apurado Até o Bimestre	Saldo a Realizar
Receita de Capital Resultante da Alienação de Ativos	0,00	0,00
Aplicação dos Recursos da Alienação de Ativos		

DESPESAS COM AÇÕES E SERVIÇOS PÚBLICOS DE SAÚDE	Valor Apurado Até o Bimestre	Limites Constitucionais Anuais
		Valor Apurado Até o Bimestre % Mínimo a Aplicar no Exercício % Aplicado Até o Bimestre
Despesas Próprias com Ações e Serviços Públicos de Saúde	992.783,00	15,00 % 20,91 %

DESPESAS DE CARÁTER CONTINUADO DERIVADAS DE PPP	Valor Apurado no Exercício Corrente
Despesas de Caráter Continuo Derivadas de PPP	
Total das Despesas / RCL (%)	

FONTE: SISTEMA: Aspec Informática - UNIDADE RESPONSÁVEL: Prefeitura Municipal de Jaguaribara - DATA DA EMISSÃO: 29/05/2015 - HORA DA EMISSÃO: 17:14:10


 FRANCISCO HOLANDA GUEDES,
 PREFEITO MUNICIPAL


 CONASP CONTABILIDADE DE TERCEIROS E PROC. CONTÁBIL