



Poder Executivo Municipal

PREFEITURA MUNICIPAL DE JAGUARIBARA

ESTADO DO CEARÁ
GABINETE DO PREFEITO

RELAÇÃO DECLARADA DE DOCUMENTOS
REMETIDOS ESTÁ SUJEITO A VERIFICAÇÃO
POSTERIOR POR PARTE DO SETOR TÉCNICO
DO TCM.

Em

14/04/2015
[Handwritten signature]

Ofício n.º 88 / 2015

Jaguaribara, 08 de abril de 2015.

FRANCISCO HOLANDA GUEDES, na qualidade de Prefeito Municipal de Jaguaribara, VEM, através deste, à presença de V. Exa., e, em cumprimento aos dispositivos da Lei de Responsabilidade Fiscal – Lei Complementar Nº 101/2000, REMETER, tempestivamente, o **Relatório Resumido da Execução Orçamentária – RREO**, relativo ao 1º (primeiro) bimestre do exercício financeiro de 2015, conforme Portaria n.º 637 de 18/10/2012 - da Secretaria do Tesouro Nacional - STN.

Informa, ainda, que o referido Relatório foi **publicado no dia 30 de março de 2015**, através de afixação no ÁTRIO da Sede da Prefeitura Municipal de Jaguaribara e na INTERNET – www.jaguaribara.ce.gov.br, e www.conasp.com.br.

Sem mais para o momento, coloca-se à disposição para informações adicionais, e aproveita o ensejo para renovar protestos de estima e consideração.

Respeitosamente,

FRANCISCO HOLANDA GUEDES
Prefeito Municipal

Ao Exmo. Sr.
Dr. FRANCISCO DE PAULA ROCHA AGUIAR
Presidente do Tribunal de Contas dos Municípios
Estado do Ceará

TRIBUNAL DE CONTAS DOS MUNICÍPIOS DO ESTADO DO CEARÁ
SECHO DE PROTOCOLO 14/04/2015 - 15:53-0000757



Poder Executivo Municipal

PREFEITURA MUNICIPAL DE JAGUARIBARA

ESTADO DO CEARÁ

GABINETE DO PREFEITO

EDITAL DE PUBLICAÇÃO

O PREFEITO MUNICIPAL DE JAGUARIBARA, no uso de suas atribuições legais conferidas pelo Art. 28, inciso X, da Constituição do Estado do Ceará, Lei Orgânica Municipal, e art. 52, caput da Lei Complementar nº 101/2000, VEM, através deste, tempestivamente, publicar o RELATÓRIO RESUMIDO DA EXECUÇÃO ORÇAMENTÁRIA - RREO, relativo ao 1º (primeiro) bimestre do exercício financeiro de 2015 no Flanelógrafo do Município de Jaguaribara, com fundamento na jurisprudência do Superior Tribunal de Justiça, conforme Decisão proferida no Recurso Especial Nº 105.232 (96/0056484-5/Ceará) e por meio eletrônico através do portal www.jaguaribara.ce.gov.br e www.conasp.com.br.

Jaguaribara, 30 de março de 2015.

FRANCISCO HOLANDA GUEDES
Prefeito Municipal

RREO - ANEXO 1 (LRF, Art 52, inciso I, alínea 'a' e 'b', do inciso II e § 10.)

R\$ 1,00

RECEITAS ORÇAMENTÁRIAS	PREVISÃO INICIAL	PREVISÃO ATUALIZADA (a)	NO BIMESTRE (b)	RECEITAS REALIZADAS			SALDO A REALIZAR (a c)
				% b/a	ATÉ O BIMESTRE (c)	% c/a	
RECEITAS (exceto intra orçamentárias) (I)	26.000.000,00	26.000.000,00	4.043.171,10	15,55	4.043.171,10	15,55	21.956.828,90
RECEITAS CORRENTES	22.988.000,00	22.988.000,00	3.965.069,70	17,25	3.965.069,70	17,25	19.022.930,30
RECEITA TRIBUTÁRIA	748.000,00	748.000,00	90.939,19	12,16	90.939,19	12,16	657.060,81
Impostos	700.000,00	700.000,00	82.623,95	11,80	82.623,95	11,80	617.376,05
Taxas	48.000,00	48.000,00	8.315,24	17,32	8.315,24	17,32	39.684,76
RECEITA PATRIMONIAL	140.000,00	140.000,00	27.239,69	19,46	27.239,69	19,46	112.760,31
Receitas de valores mobiliários	140.000,00	140.000,00	27.239,69	19,46	27.239,69	19,46	112.760,31
TRANSFERÊNCIAS CORRENTES	22.075.200,00	22.075.200,00	3.844.434,63	17,42	3.844.434,63	17,42	18.230.765,37
Transferências intergovernamentais	21.955.200,00	21.955.200,00	3.844.434,63	17,51	3.844.434,63	17,51	18.110.765,37
Transferências de pessoas	10.000,00	10.000,00	0,00	0,00	0,00	0,00	10.000,00
Transferências de convênios	110.000,00	110.000,00	0,00	0,00	0,00	0,00	110.000,00
OUTRAS RECEITAS CORRENTES	24.800,00	24.800,00	2.456,19	9,90	2.456,19	9,90	22.343,81
Multa e juros de mora	2.000,00	2.000,00	0,00	0,00	0,00	0,00	2.000,00
Indenizações e restituições	5.800,00	5.800,00	111,09	1,92	111,09	1,92	5.688,91
Receita da dívida ativa	15.000,00	15.000,00	2.345,10	15,63	2.345,10	15,63	12.654,90
Receitas correntes diversas	2.000,00	2.000,00	0,00	0,00	0,00	0,00	2.000,00
RECEITAS DE CAPITAL	3.012.000,00	3.012.000,00	78.101,40	2,59	78.101,40	2,59	2.933.898,60
TRANSFERÊNCIAS DE CAPITAL	3.012.000,00	3.012.000,00	78.101,40	2,59	78.101,40	2,59	2.933.898,60
Transferências intergovernamentais	15.000,00	15.000,00	0,00	0,00	0,00	0,00	15.000,00
Transferências de convênios	2.997.000,00	2.997.000,00	78.101,40	2,61	78.101,40	2,61	2.918.898,60
RECEITAS (intra orçamentárias) (II)	0,00	0,00	0,00	0,00	0,00	0,00	0,00
RECEITAS CORRENTES	0,00	0,00	0,00	0,00	0,00	0,00	0,00
RECEITAS DE CAPITAL	0,00	0,00	0,00	0,00	0,00	0,00	0,00
SUBTOTAL DAS RECEITAS (III) = (I + II)	26.000.000,00	26.000.000,00	4.043.171,10	15,55	4.043.171,10	15,55	21.956.828,90
OPERAÇÕES DE CRÉDITO / REFINANCIAMENTO (IV)							
OPERAÇÕES DE CRÉDITO INTERNAS							
Para refinanciamento da dívida mobiliária							
Para refinanciamento da dívida contratual							
OPERAÇÕES DE CRÉDITO EXTERNAS							
Para refinanciamento da dívida mobiliária							
Para refinanciamento da dívida contratual							

SUBTOTAL COM REFINANCIAMENTO (V) = (III + IV)	26.000.000,00	26.000.000,00	4.043.171,10	15,55	4.043.171,10	15,55	21.956.828,90
DÉFICIT (VI)	-	-	-	-	0,00	-	-
TOTAL (VII) = (V+VI)	26.000.000,00	26.000.000,00	4.043.171,10	15,55	4.043.171,10	15,55	21.956.828,90
SALDOS DE EXERCÍCIOS ANTERIORES							
(utilizados para créditos adicionais)							
Superávit financeiro	-	-	-	-	0,00	-	-
Reabertura de créditos adicionais	-	-	-	-	0,00	-	-

DESPESAS ORÇAMENTÁRIAS	DOTAÇÃO INICIAL (d)	DOTAÇÃO ATUALIZADA (e)	DESPESAS EMPENHADAS		SALDO (g)=(e-f)	DESPESAS LIQUIDADAS		SALDO (i)=(te-h)	DESPESAS ATÉ O BIMESTRE (j)	INSCRITAS EM RESTOS A PAGAR NÃO PROCESSADOS (k)
			NO BIMESTRE (f)	ATÉ O BIMESTRE (h)		NO BIMESTRE (g)	ATÉ O BIMESTRE (i)			
DESPESAS (exceto intr orçamentárias) (VIII)	26.000.000,00	26.000.000,00	13.761.289,69	13.761.289,69	12.238.710,31	2.926.536,86	2.926.536,86	23.073.463,14	1.788.726,74	10.834.752,83
DESPESAS CORRENTES	21.967.500,00	21.977.600,00	13.579.629,69	13.579.629,69	8.397.970,31	2.897.663,43	2.897.663,43	8.397.970,31	1.759.853,31	10.681.966,26
Pessoal e encargos so	13.060.760,00	13.102.410,00	10.652.947,12	10.652.947,12	2.449.462,88	2.157.673,83	2.157.673,83	2.449.462,88	1.298.730,49	8.495.273,29
Juros e encargos da di	30.000,00	30.000,00	16.000,00	16.000,00	14.000,00	1.943,18	1.943,18	14.000,00	1.943,18	14.056,82
Outras despesas corre	8.876.740,00	8.845.190,00	2.910.682,57	2.910.682,57	5.934.507,43	738.046,42	738.046,42	5.934.507,43	459.179,64	2.172.636,15
DESPESAS DE CAPITAL	3.932.500,00	3.922.400,00	181.660,00	181.660,00	3.740.740,00	28.873,43	28.873,43	3.740.740,00	28.873,43	152.786,57
Investimentos	3.732.500,00	3.722.400,00	41.660,00	41.660,00	3.680.740,00	9.660,00	9.660,00	3.680.740,00	9.660,00	32.000,00
Amortização de dívida	200.000,00	200.000,00	140.000,00	140.000,00	60.000,00	19.213,43	19.213,43	60.000,00	19.213,43	120.786,57
Reserva de contingênci	100.000,00	100.000,00	0,00	0,00	100.000,00	0,00	0,00	100.000,00	0,00	0,00
DESPESAS (intra orçamentárias) (IX)	0,00	0,00	0,00	0,00	0,00	0,00	0,00	0,00	0,00	0,00
DESPESAS CORRENTES	0,00	0,00	0,00	0,00	0,00	0,00	0,00	0,00	0,00	0,00
DESPESAS DE CAPITAL	0,00	0,00	0,00	0,00	0,00	0,00	0,00	0,00	0,00	0,00

SUBTOTAL DAS										
DESPESAS (X) = (VIII+IX)	26.000.000,00	26.000.000,00	13.761.289,69	13.761.289,69	12.238.710,31	2.926.536,86	2.926.536,86	23.073.463,14	1.788.726,74	10.834.752,83

AMORTIZAÇÃO DA DÍVIDA										
REFINANCIAMENTO (XI)										


AMORT. DA DIVIDA INT	-	-	-	-	-	-	-	-	-	-	-	-	-	-	-	-	-	-	-
Dívida mobiliária	-	-	-	-	-	-	-	-	-	-	-	-	-	-	-	-	-	-	-
Outras dívidas	-	-	-	-	-	-	-	-	-	-	-	-	-	-	-	-	-	-	-
AMORT. DA DIVIDA EXT	-	-	-	-	-	-	-	-	-	-	-	-	-	-	-	-	-	-	-
Dívida mobiliária	-	-	-	-	-	-	-	-	-	-	-	-	-	-	-	-	-	-	-
Outras dívidas	-	-	-	-	-	-	-	-	-	-	-	-	-	-	-	-	-	-	-
SUBTOTAL COM REFINANCIAMENTO (XII)=(X+XI)	26.000.000,00	26.000.000,00	26.000.000,00	13.761.289,69	13.761.289,69	12.238.710,31	2.926.536,86	2.926.536,86	23.073.463,14	1.788.726,74	10.834.752,83	-	-	-	-	-	-	-	-
SUPERAVIT (XIII)	-	-	-	-	-	-	-	-	1.116.634,24	-	-	-	-	-	-	-	-	-	-
TOTAL (XIV)=(XII+XIII)	26.000.000,00	26.000.000,00	26.000.000,00	13.761.289,69	13.761.289,69	12.238.710,31	2.926.536,86	4.043.171,10	21.956.828,90	1.788.726,74	10.834.752,83	-	-	-	-	-	-	-	-

FONTE: SISTEMA: Aspec Informática - UNIDADE RESPONSÁVEL: Prefeitura Municipal de Jaguaribara - DATA DA EMISSÃO:30/03/2015 - HORA DA EMISSÃO:17:23:27

Notas: (*) - No modelo da STN inexistente coluna para reduções de dotação. Por este motivo, as reduções foram deduzidas na própria coluna de 'Créditos adicionais', motivo pelo qual esta coluna poderá conter valores negativos, não sendo portanto nenhum erro ser exibido valores negativos na coluna 'Créditos adicionais'.



FRANCISCO HOLANDA GUEDES.
PREFEITO MUNICIPAL



FRANCISCO HOLANDA GUEDES.
CONTADOR

RREO - Anexo 2 (LRF, Art.52, inciso II, alínea 'c')

R\$ 1,00

FUNÇÃO / SUBFUNÇÃO	DOTAÇÃO INICIAL	DOTAÇÃO ATUALIZADA	DESPESAS EMPENHADAS			DESPESAS LIQUIDADAS			SALDO
			NO BIMESTRE	ATÉ O BIMESTRE (b)	% (b/total)	NO BIMESTRE	ATÉ O BIMESTRE (d)	% (d/total)	
	(a)	(a)	(a)	(b)	(b)	(c) = (a+b)	(c)	(d)	(e) = (a+d)
DESPESAS (EXCETO INTRA ORÇAMENTARIAS) (I)	26.000.000,00	26.000.000,00	13.761.289,69	13.761.289,69	100,00	12.238.710,31	2.926.536,86	11,26	23.073.463,14
LEGISLATIVA	1.050.000,00	1.050.000,00	893.200,01	893.200,01	6,49	156.799,99	135.030,60	4,61	914.969,40
Ação Legislativa	1.050.000,00	1.050.000,00	893.200,01	893.200,01	6,49	156.799,99	135.030,60	4,61	914.969,40
ADMINISTRAÇÃO	2.438.370,00	2.451.570,00	1.532.512,70	1.532.512,70	11,14	919.057,30	369.452,85	12,62	2.082.117,15
Defesa da Ordem Jurídica	69.000,00	69.000,00	38.000,00	38.000,00	0,28	31.000,00	6.800,00	0,23	62.200,00
Planejamento e Orçamento	30.000,00	30.000,00	0,00	0,00	0,00	30.000,00	0,00	0,00	30.000,00
Administração geral	2.134.370,00	2.147.570,00	1.372.676,29	1.372.676,29	9,97	774.893,71	341.595,19	11,67	1.805.974,81
Administração Financeira	62.000,00	62.000,00	39.300,00	39.300,00	0,29	22.700,00	6.500,00	0,22	55.500,00
Controle Interno	83.000,00	83.000,00	49.000,00	49.000,00	0,36	34.000,00	9.576,00	0,33	73.424,00
Assistência Comunitária	60.000,00	60.000,00	33.536,41	33.536,41	0,24	26.463,59	4.981,66	0,17	55.018,34
ASSISTÊNCIA SOCIAL	1.163.000,00	1.163.000,00	492.732,27	492.732,27	3,58	670.267,73	117.135,50	4,00	1.045.864,50
Administração Geral	341.000,00	341.000,00	209.542,11	209.542,11	1,52	131.457,89	35.540,67	1,21	305.459,33
Assistência ao Idoso	15.000,00	16.450,00	10.120,00	10.120,00	0,07	6.330,00	6.534,00	0,22	9.916,00
Assistência à Criança e ao A	168.000,00	166.550,00	63.598,56	63.598,56	0,46	102.951,44	19.011,95	0,65	147.538,05
Assistência Comunitária	639.000,00	639.000,00	209.471,60	209.471,60	1,52	429.528,40	56.048,88	1,92	582.951,12
SAÚDE	6.306.760,00	6.306.760,00	3.327.415,94	3.327.415,94	24,18	2.979.344,06	751.380,26	25,67	5.555.379,74
Administração Geral	735.010,00	735.010,00	492.733,18	492.733,18	3,58	242.276,82	113.721,02	3,89	621.288,98
Atenção Básica	2.629.000,00	2.629.000,00	1.082.745,77	1.082.745,77	7,87	1.546.254,23	267.452,26	9,14	2.361.547,74
Assistência Hospitalar e Amb	2.760.750,00	2.760.750,00	1.663.037,13	1.663.037,13	12,08	1.097.712,87	352.840,16	12,06	2.407.909,84
Suporte Profilático e Terapê	60.000,00	60.000,00	0,00	0,00	0,00	60.000,00	0,00	0,00	60.000,00
Vigilância Sanitária	122.000,00	122.000,00	88.899,86	88.899,86	0,65	33.100,14	17.366,82	0,59	104.633,18
EDUCAÇÃO	9.951.930,00	9.951.930,00	6.216.976,89	6.216.976,89	45,18	3.734.953,11	1.230.865,64	42,06	8.721.064,36
Administração Geral	457.000,00	399.700,00	225.017,75	225.017,75	1,64	174.682,25	71.036,51	2,43	328.663,49
Ensino Fundamental	8.056.430,00	8.069.030,00	5.565.456,94	5.565.456,94	40,44	2.503.573,06	1.020.582,07	34,87	7.048.447,93
Ensino Médio	150.000,00	150.000,00	0,00	0,00	0,00	150.000,00	0,00	0,00	150.000,00
Ensino Superior	60.000,00	60.000,00	0,00	0,00	0,00	60.000,00	0,00	0,00	60.000,00
Educação Infantil	1.027.000,00	1.071.700,00	424.268,20	424.268,20	3,08	647.431,80	139.247,06	4,76	932.452,94
Educação de Jovens e Adultos	197.000,00	197.000,00	2.234,00	2.234,00	0,02	194.766,00	0,00	0,00	197.000,00

RREO - Anexo 2 (LRF, Art.52, inciso II, alínea 'c')

R\$ 1,00

FUNÇÃO / SUBFUNÇÃO	DOTAÇÃO		DESPESAS EMPENHADAS		DESPESAS LIQUIDADAS		SALDO
	INICIAL	ATUALIZADA	NO BIMESTRE	ATÉ O BIMESTRE (b)	NO BIMESTRE	ATÉ O BIMESTRE (d)	
	(a)	(a)		(b)	(c) = (a b)	(d)	(e) = (a d)
			%	(b/total	(c) = (a b)	(d/total	
Educação Especial	4.500,00	4.500,00	0,00	0,00	4.500,00	0,00	4.500,00
CULTURA	211.700,00	211.700,00	44.000,00	44.000,00	167.700,00	14.736,07	196.963,93
Difusão Cultural	211.700,00	211.700,00	44.000,00	44.000,00	167.700,00	14.736,07	196.963,93
DIREITOS DA CIDADANIA	65.000,00	65.000,00	0,00	0,00	65.000,00	0,00	65.000,00
Serviços Urbanos	65.000,00	65.000,00	0,00	0,00	65.000,00	0,00	65.000,00
URBANISMO	1.992.500,00	1.992.500,00	702.336,82	702.336,82	1.290.163,18	172.926,24	1.823.873,76
Administração Geral	311.000,00	311.000,00	226.250,74	226.250,74	89.049,26	45.204,83	270.095,17
Infra Estrutura Urbana	260.000,00	260.000,00	0,00	0,00	260.000,00	0,00	260.000,00
Serviços Urbanos	1.421.500,00	1.421.500,00	476.086,08	476.086,08	945.413,92	127.721,41	1.293.778,59
HABITAÇÃO	120.000,00	120.000,00	0,00	0,00	120.000,00	0,00	120.000,00
Habituação Urbana	120.000,00	120.000,00	0,00	0,00	120.000,00	0,00	120.000,00
SANEAMENTO	35.000,00	35.000,00	0,00	0,00	35.000,00	0,00	35.000,00
Saneamento Básico Urbano	35.000,00	35.000,00	0,00	0,00	35.000,00	0,00	35.000,00
GESTÃO AMBIENTAL	247.000,00	247.000,00	46.097,39	46.097,39	200.902,61	17.997,36	229.002,64
Preservação e Conservação Am	25.000,00	25.000,00	0,00	0,00	25.000,00	0,00	25.000,00
Recursos Hídricos	222.000,00	222.000,00	46.097,39	46.097,39	175.902,61	17.997,36	204.002,64
CIÊNCIA E TECNOLOGIA	65.000,00	65.000,00	10.900,00	10.900,00	54.100,00	2.820,97	62.179,03
Desenvolvimento Científico	35.000,00	35.000,00	10.900,00	10.900,00	24.100,00	2.820,97	32.179,03
Difusão do Conhecimento Cien	30.000,00	30.000,00	0,00	0,00	30.000,00	0,00	30.000,00
AGRICULTURA	371.740,00	358.540,00	97.778,39	97.778,39	260.761,61	16.238,53	342.301,47
Abastecimento	145.000,00	131.800,00	97.778,39	97.778,39	34.021,61	16.238,53	115.561,47
Extensão Rural	165.740,00	165.740,00	0,00	0,00	165.740,00	0,00	165.740,00
Promoção da Produção Agropec	61.000,00	61.000,00	0,00	0,00	61.000,00	0,00	61.000,00
INDÚSTRIA	130.000,00	130.000,00	0,00	0,00	130.000,00	0,00	130.000,00
Promoção Industrial	130.000,00	130.000,00	0,00	0,00	130.000,00	0,00	130.000,00
COMÉRCIO E SERVIÇOS	367.000,00	367.000,00	0,00	0,00	367.000,00	0,00	367.000,00
Promoção Comercial	55.000,00	55.000,00	0,00	0,00	55.000,00	0,00	55.000,00
Turismo	312.000,00	312.000,00	0,00	0,00	312.000,00	0,00	312.000,00
COMUNICAÇÕES	14.000,00	14.000,00	215,38	215,38	13.784,62	32,93	13.967,07
Telecomunicações	14.000,00	14.000,00	215,38	215,38	13.784,62	32,93	13.967,07
ENERGIA	50.000,00	50.000,00	0,00	0,00	50.000,00	0,00	50.000,00

RREO - Anexo 2 (LRF, Art.52, inciso II, alínea 'c')


R\$ 1,00

FUNÇÃO / SUBFUNÇÃO	DOTAÇÃO INICIAL	DOTAÇÃO ATUALIZADA	DESPESAS EMPENHADAS		SALDO	DESPESAS LIQUIDADAS		SALDO
			NO BIMESTRE	ATÉ O BIMESTRE (b)		% (b/total)	NO BIMESTRE	
(a)	(a)	(a)			(c) = (a b)			(e) = (a d)
Energia Elétrica	50.000,00	50.000,00	0,00	0,00	50.000,00	0,00	0,00	50.000,00
TRANSPORTE	454.000,00	449.700,00	500,00	500,00	449.200,00	90,17	90,17	449.609,83
Serviços Urbanos	32.000,00	32.000,00	500,00	500,00	31.500,00	90,17	90,17	31.909,83
Transporte Rodoviário	232.000,00	227.700,00	0,00	0,00	227.700,00	0,00	0,00	227.700,00
Transporte Hidroviário	190.000,00	190.000,00	0,00	0,00	190.000,00	0,00	0,00	190.000,00
DESPORTE E LAZER	157.000,00	157.000,00	8.336,60	8.336,60	148.663,40	603,67	603,67	156.396,33
Desporto Comunitário	157.000,00	157.000,00	8.336,60	8.336,60	148.663,40	603,67	603,67	156.396,33
ENCARGOS ESPECIAIS	710.000,00	710.000,00	388.287,30	388.287,30	321.712,70	97.226,07	97.226,07	612.773,93
Serviço da Dívida Interna	230.000,00	230.000,00	156.000,00	156.000,00	74.000,00	21.156,61	21.156,61	208.843,39
Outros Encargos Especiais	480.000,00	480.000,00	232.287,30	232.287,30	247.712,70	76.069,46	76.069,46	403.930,54
RESERVA DE CONTINGÊNCIA	100.000,00	100.000,00	0,00	0,00	100.000,00	0,00	0,00	100.000,00
Reserva de Contingência	100.000,00	100.000,00	0,00	0,00	100.000,00	0,00	0,00	100.000,00
DESPESAS (INTRA ORÇAMENTARIAS) (II)	0,00	0,00	0,00	0,00	0,00	0,00	0,00	0,00
TOTAL (III) = (I + II)	26.000.000,00	26.000.000,00	13.761.289,69	13.761.289,69	12.238.710,31	2.926.536,86	2.926.536,86	23.073.463,14

FONTE: SISTEMA: Aspec Informática - Unidade Responsável: Prefeitura Municipal de Jaguaribara - DATA DA EMISSÃO: 30/03/2015 - HORA DA EMISSÃO: 17:23:41



FRANCISCO HOLANDA GUEDES.
 PREFEITO MUNICIPAL





CONASP CONTABILIDADE PASSAGENS E PROC
 CONTADOR

ESPECIFICAÇÃO	EVOLUÇÃO DA RECEITA REALIZADA NOS ÚLTIMOS 12 MESES											
	Mar/2014	Abr/2014	Mai/2014	Jun/2014	Jul/2014	Ago/2014	Set/2014					
RECEITAS CORRENTES (I)	1.590.423,00	1.954.865,99	2.239.133,17	1.627.040,38	1.573.352,18	1.892.293,31	1.671.556,12					
Receita tributária	20.657,51	127.982,33	84.179,15	33.622,10	33.411,62	133.678,55	51.558,80					
IPTU	0,00	0,00	0,00	0,00	0,00	0,00	8.883,13					
ISS	17.370,47	35.099,36	27.115,74	28.163,04	28.093,14	32.985,10	33.475,51					
ITBI	300,00	550,00	900,00	100,00	1.300,00	750,00	3.712,80					
IRRF	234,13	88.361,77	52.864,96	2.086,45	2.352,00	98.307,16	2.993,92					
Outras receitas tributárias	2.752,91	3.971,20	3.298,45	3.272,61	1.666,48	1.636,29	2.493,44					
Receita patrimonial	11.639,06	9.717,83	11.912,54	11.074,29	10.339,63	10.830,55	11.057,45					
Transferências correntes	1.555.033,14	1.819.148,22	2.140.697,74	1.579.952,53	1.529.091,10	1.744.695,35	1.604.833,98					
Cota parte do FPM	610.399,46	696.668,20	928.396,03	696.237,10	597.979,58	726.443,44	636.788,41					
Cota parte do ICMS	272.329,79	262.028,42	251.189,03	253.434,81	269.249,37	266.846,15	287.917,93					
Cota parte do IPVA	22.996,96	22.593,67	26.313,62	10.071,30	8.049,10	9.034,75	5.676,83					
Cota parte do ITR	28,99	22,74	0,00	35,99	0,00	0,00	412,29					
Transferências da LC 87/96	0,00	962,67	962,67	962,67	962,67	962,67	962,67					
Transferências da LC 61/89	786,15	857,23	932,39	888,06	912,30	940,38	884,95					
Transferências do Fundeb	437.933,90	452.108,29	755.702,41	433.973,15	419.054,27	448.121,57	439.962,71					
Outras transferências correntes	210.557,89	383.907,00	177.201,59	184.349,45	232.883,81	292.346,39	232.228,19					
Outras receitas correntes	3.093,29	-1.982,39	2.343,74	2.391,46	509,83	3.088,86	4.105,89					
DEDUÇÕES (II)	181.306,27	196.129,03	241.558,64	192.325,87	175.430,50	200.845,38	186.528,51					
Ded. de receita para formação do Fundeb	181.306,27	196.129,03	241.558,64	192.325,87	175.430,50	200.845,38	186.528,51					
RECEITA CORRENTE LÍQUIDA (III)=(I II)	1.409.116,73	1.758.736,96	1.997.574,53	1.434.714,51	1.397.921,68	1.691.447,93	1.485.027,61					

ESPECIFICAÇÃO	EVOLUÇÃO DA RECEITA REALIZADA NOS ÚLTIMOS 12 MESES						TOTAL (ÚLTIMOS 12 MESES)	PREVISÃO ATUALIZADA EXERCÍCIO
	Out/2014	Nov/2014	Dez/2014	Jan/2015	Fev/2015			
RECEITAS CORRENTES (I)	1.896.929,89	1.867.510,42	2.554.518,37	2.207.193,75	2.272.398,66	23.347.215,24	25.907.800,00	
Receita tributária	132.607,47	41.642,59	114.899,76	37.948,56	52.990,63	865.179,07	748.000,00	
IPTU	24.194,89	2.105,21	1.345,78	0,00	0,00	36.529,01	20.000,00	
ISS	34.698,43	34.141,37	37.554,82	30.366,50	14.955,83	354.019,31	320.000,00	
ITBI	1.147,00	716,80	1.150,00	200,00	466,15	11.292,75	10.000,00	
IRRF	71.546,99	3.509,93	73.370,57	2.477,79	34.157,68	432.263,35	350.000,00	
Outras receitas tributárias	1.020,16	1.169,28	1.478,59	4.904,27	3.410,97	31.074,65	48.000,00	
Receita patrimonial	12.446,56	11.824,19	15.203,91	13.523,84	13.715,85	143.285,70	140.000,00	
Transferências correntes	1.747.484,26	1.812.894,89	2.422.322,17	2.154.693,99	2.204.263,35	22.315.110,72	24.995.000,00	
Cota parte do FPM	601.830,64	796.599,80	1.281.255,91	980.032,87	999.839,87	9.552.471,31	11.000.000,00	
Cota parte do ICMS	286.541,67	296.992,62	328.937,44	239.694,23	213.699,67	3.228.861,13	3.350.000,00	
Cota parte do IPVA	3.745,58	5.516,26	3.397,66	46.242,98	90.570,60	254.209,31	220.000,00	
Cota parte do ITR	769,80	446,74	11,59	405,77	0,00	2.133,91	5.000,00	
Transferências da LC 87/96	962,67	962,67	1.925,34	0,00	0,00	9.626,70	12.000,00	
Transferências da LC 61/89	947,71	1.088,26	1.073,79	1.121,31	1.007,33	11.439,86	12.000,00	
Transferências do Fundeb	430.641,78	483.781,11	527.551,99	522.760,73	751.245,97	6.102.837,88	7.300.000,00	
Outras transferências correntes	422.044,41	227.507,43	278.168,45	364.436,10	147.899,91	3.153.530,62	3.096.000,00	
Outras receitas correntes	4.391,60	1.148,75	2.092,53	1.027,36	1.428,83	23.639,75	24.800,00	
DEDUÇÕES (II)	178.959,49	220.321,16	242.070,35	253.499,32	261.023,39	2.529.997,91	2.919.800,00	
Ded. de receita para formação do Fundeb	178.959,49	220.321,16	242.070,35	253.499,32	261.023,39	2.529.997,91	2.919.800,00	
RECEITA CORRENTE LÍQUIDA (III)=(I II)	1.717.970,40	1.647.189,26	2.312.448,02	1.953.694,43	2.011.375,27	20.817.217,33	22.988.000,00	

FONTE: SISTEMA: Aspec Informática - UNIDADE RESPONSÁVEL: Prefeitura Municipal de Jaguaribara - DATA DA EMISSÃO:30/03/2015 - HORA DA EMISSÃO:17:24:03


 FRANCISCO HOLANDA-GUEDES,
 PREFEITO MUNICIPAL


 CONASP CONTABILIDADE E ACESSORIA-E-PROC
 CONTADOR

1º bimestre de 2015 (Janeiro a Fevereiro)

RREO - ANEXO 4 (LRF, Art 53, inciso II)

R\$ 1,00

RECEITAS PREVIDENCIÁRIAS	PREVISÃO INICIAL	PREVISÃO ATUALIZADA	RECEITAS REALIZADAS		
			NO BIMESTRE	ATÉ O BIMESTRE	ATÉ O BIMESTRE ANO ANTERIOR
RECEITAS PREVIDENCIÁRIAS (Exceto intra orç.) (I)	0,00	0,00	0,00	0,00	0,00
RECEITAS CORRENTES	0,00	0,00	0,00	0,00	0,00
RECEITAS DE CAPITAL	0,00	0,00	0,00	0,00	0,00
() DEDUÇÕES DE RECEITA	0,00	0,00	0,00	0,00	0,00
RECEITAS PREVIDENCIÁRIAS (Intra orç.) (II)	0,00	0,00	0,00	0,00	0,00
RECEITAS CORRENTES	0,00	0,00	0,00	0,00	0,00
RECEITAS DE CAPITAL	0,00	0,00	0,00	0,00	0,00
() DEDUÇÕES DE RECEITA	0,00	0,00	0,00	0,00	0,00

TOTAL DAS RECEITAS PREVIDENCIÁRIAS (III) = (I+II) 0,00 0,00 0,00 0,00 0,00

DESPESAS PREVIDENCIÁRIAS	DOTAÇÃO INICIAL	DOTAÇÃO ATUALIZADA	DESPESAS LIQUIDADAS		
			NO BIMESTRE	ATÉ O BIMESTRE	ATÉ O BIMESTRE ANO ANTERIOR
DESP. PREV. (Exceto intra orç.) (IV)	0,00	0,00	0,00	0,00	0,00
ADMINISTRAÇÃO	0,00	0,00	0,00	0,00	0,00
PREVIDÊNCIA	0,00	0,00	0,00	0,00	0,00
DESP. PREV. (Intra orç.) (V)	0,00	0,00	0,00	0,00	0,00
ADMINISTRAÇÃO	0,00	0,00	0,00	0,00	0,00
PREVIDÊNCIA	0,00	0,00	0,00	0,00	0,00

TOTAL DAS DESP. PREV. (VI) = (IV+V) 0,00 0,00 0,00 0,00 0,00

RESULTADO PREVIDENCIÁRIO (VII)=(IV + V) 0,00 0,00 0,00 0,00 0,00


APORTE DE RECURSOS PARA O RPPS


RESERVA ORÇAMENTÁRIA DO RPPS 0,00

BENS E DIREITOS DO RPPS

CAIXA	0,00
BANCOS CONTA MOVIMENTO	0,00
INVESTIMENTOS	0,00
OUTROS BENS E DIREITOS	0,00

FONTE: SISTEMA: Aspec Informática - UNID RESPONSÁVEL: Prefeitura Municipal de Jaguaribara - DATA DA EMISSÃO:30/03/2015 - HORA :17:26:18


 FRANCISCO HOLANDA GUEDES
 PREFEITO MUNICIPAL


 CONASP CONTABILIDADE E ACESSORIA E PROC
 CONTADOR

	R\$ 1,00					
	R E Q U E S T I O N A D O S					
	EM		EM		EM	
	31/DEZ/2014	NOV/14 a	DEZ/14	JAN/15 a	FEV/15	
	(a)	(b)	(c)	(c)	(c)	
DÍVIDA FISCAL LÍQUIDA						
DÍVIDA CONSOLIDADA (I)	3.110.359,53	0,00	0,00	3.091.146,10		
DEDUÇÕES (II)						
Disponibilidade de caixa bruta	0,00	0,00	0,00	0,00		
Demais haveres financeiros	2.453.133,28	0,00	0,00	2.733.144,83		
() Restos a pagar processados (exceto precatórios)	216.972,03	0,00	0,00	206.834,48		
	3.773.813,43	0,00	0,00	3.489.936,74		
DÍVIDA CONSOLIDADA LÍQUIDA (III) = (I - II)	3.110.359,53	0,00	0,00	3.091.146,10		
RECEITAS DE PRIVATIVIDADES (IV)	0,00	0,00	0,00	0,00		
PASSIVOS RECONHECIDOS (V)	0,00	0,00	0,00	0,00		
DÍVIDA FISCAL LÍQUIDA (VI) = (III + IV - V)	3.110.359,53	0,00	0,00	3.091.146,10		
RESULTADO NOMINAL						
		PERÍODO DE REFERÊNCIA				
		NO BIMESTRE	ATÉ BIMESTRE			
		(c b)	(c a)			
VALOR		3.091.146,10	-19.213,43			
DISCRIMINAÇÃO DA META FISCAL						
				VALOR CORRENTE		
META DO RESULTADO NOMINAL FIXADA NO ANEXO DE						
METAS FISCAIS DA LDO PARA O EXERCÍCIO DE REFERÊNCIA					-2.665.578,95	

REGIME PREVIDENCIÁRIO

	S A L D O S		
	EM	EM	EM
	31/DEZ/2014 (a)	NOV/14 a DEZ/14 (b)	JAN/15 a FEV/15 (c)
DÍVIDA FISCAL LÍQUIDA PREVIDENCIÁRIA			
DÍVIDA CONSOLIDADA PREVIDENCIÁRIA (VII)			
Passivo atuarial	0,00	0,00	0,00
Demais dividas	0,00	0,00	0,00
DEDUÇÕES (VIII)			
Disponibilidade de caixa bruta	0,00	0,00	0,00
Investimentos	0,00	0,00	0,00
Demais haveres financeiros	0,00	0,00	0,00
() Restos a pagar processados	0,00	0,00	0,00
DÍVIDA CONSOLIDADA LÍQUIDA PREVIDENCIÁRIA (IX) = (VII - VIII)	0,00	0,00	0,00
PASSIVOS RECONHECIDOS (X)			
DÍVIDA FISCAL LÍQUIDA PREVIDENCIÁRIA (XI) = (IX - X)	0,00	0,00	0,00

FONTE: SISTEMA: Aspec Informática - UNIDADE RESPONSÁVEL: Prefeitura Municipal de Jaguaribara - DATA DA EMISSÃO:30/03/2015 - HORA DA EMISSÃO:17:41:36

Nota - O valor do item 'II' somente será preenchido se for positivo.
 - O valor do item 'VIII' somente será preenchido se for positivo.

Francisco Holanda Guedes

FRANCISCO HOLANDA GUEDES.
 PREFEITO MUNICIPAL

[Assinatura]
 CONASP CONTABILIDADE, ACESSORIA E PROC.
 CONTÁBIL

RREO - ANEXO 6 (LRF, Art 53, inciso III)

R\$ 1,00

RECEITAS PRIMÁRIAS	RECEITAS REALIZADAS		
	PREVISÃO ATUALIZADA	ATÉ O BIMESTRE	ATÉ O BIMESTRE ANO ANTERIOR
RECEITAS PRIMÁRIAS CORRENTES (I)	22.848.000,00	3.937.830,01	3.795.889,80
Receita tributária	748.000,00	90.939,19	72.321,62
IPTU	20.000,00	0,00	257,60
ISS	320.000,00	45.322,33	48.070,25
ITBI	10.000,00	666,15	1.778,60
IRRF	350.000,00	36.635,47	11.451,68
Outras receitas tributárias	48.000,00	8.315,24	10.763,49
Receita patrimonial líquida	0,00	0,00	0,00
Receita patrimonial	140.000,00	27.239,69	27.420,78
() Aplicações financeiras	140.000,00	27.239,69	27.420,78
Transferências correntes	22.075.200,00	3.844.434,63	3.713.272,68
Cota parte do FPM	8.800.000,00	1.584.012,62	1.594.076,69
Cota parte do ICMS	2.680.000,00	362.715,15	419.343,81
Convênios	110.000,00	0,00	0,00
Outras transferências correntes	10.485.200,00	1.897.706,86	1.699.852,18
Demais receitas correntes	24.800,00	2.456,19	10.295,50
Dívida ativa	15.000,00	2.345,10	3.425,60
Diversas receitas correntes	9.800,00	111,09	6.869,90
RECEITAS DE CAPITAL (II)	3.012.000,00	78.101,40	469.577,03
Operações de crédito (III)	0,00	0,00	0,00
Amortização de empréstimos (IV)	0,00	0,00	0,00
Alienação de bens (V)	0,00	0,00	0,00
Transferências de capital	3.012.000,00	78.101,40	469.577,03
Convênios	2.997.000,00	78.101,40	463.577,03
Outras transferências de capital	15.000,00	0,00	6.000,00
RECEITAS PRIMÁRIAS DE CAPITAL (VI) = (II - III - IV - V)	3.012.000,00	78.101,40	469.577,03
RECEITA PRIMÁRIA TOTAL (VII) = (I + IV)	25.860.000,00	4.015.931,41	4.265.466,83

RECEITAS REALIZADAS

DESPESAS EMPENHADAS

DOTAÇÃO

DESPESAS LIQUIDADAS

DESPESAS PRIMÁRIAS	ATUALIZADA	ATÉ O BIMESTRE		ATÉ O Bimestre		ATÉ O Bimestre
		EXERCÍCIO ATUAL	EXERCÍCIO ANTERIOR	EXERCÍCIO ATUAL	EXERCÍCIO ANTERIOR	
DESPESAS CORRENTES (VIII)	21.977.600,00	13.579.629,69	21.370.464,88	2.897.663,43	2.736.074,46	
Pessoal e encargos sociais	13.102.410,00	10.652.947,12	13.579.781,20	2.157.673,83	2.153.911,59	
Juros e encargos da dívida (IX)	30.000,00	16.000,00	23.334,91	1.943,18	6.257,73	
Outras despesas correntes	8.845.190,00	2.910.682,57	7.767.348,77	738.046,42	575.905,14	
DESPESAS PRIMÁRIAS CORRENTES (X) = (VIII - IX)	21.947.600,00	13.563.629,69	21.347.129,97	2.895.720,25	2.729.816,73	
DESPESAS DE CAPITAL (XI)	3.922.400,00	181.660,00	1.817.784,99	28.873,43	50.087,54	
Investimentos	3.722.400,00	41.660,00	1.658.390,79	9.660,00	0,00	
Inversões financeiras	0,00	0,00	0,00	0,00	0,00	
Concessão de empréstimos (XII)	0,00	0,00	0,00	0,00	0,00	
Aquisição de título de capital já integralizado (XIII)	0,00	0,00	0,00	0,00	0,00	
Amortização de dívida (XIV)	200.000,00	140.000,00	159.394,20	19.213,43	50.087,54	
DESPESAS PRIMÁRIAS DE CAPITAL (XV) = (XI - XII - XIII - XIV)	3.722.400,00	41.660,00	1.658.390,79	9.660,00	0,00	
Reserva de contingência (XVI)	100.000,00	0,00	0,00	0,00	0,00	
Reserva do RPES (XVII)	0,00	0,00	0,00	0,00	0,00	
DESPESA PRIMÁRIA TOTAL (XVIII) = (X + XV + XVI + XVII)	25.770.000,00	13.605.289,69	23.005.520,76	2.905.380,25	2.729.816,73	
RESULTADO PRIMÁRIO (XIX) = (VII - XVIII)	90.000,00	-	-	1.110.551,16	1.535.650,10	
SALDOS DE EXERCÍCIOS ANTERIORES	-	-	-	-	-	

DISCRIMINAÇÃO DA META FISCAL	VALOR CORRENTE
META DE RESULTADO PRIMÁRIO FIXADA NO ANEXO DE METAS FISCAIS DA LDO PARA O EXERCÍCIO DE REFERÊNCIA	437.400,00

FONTE: SISTEMA: Aspec Informativa - UNIDADE RESPONSÁVEL: Prefeitura Municipal de Jaguaribara - DATA DA EMISSÃO: 30/03/2015 - HORA DA EMISSÃO: 17:42:14

Francisco Holanda Guedes

FRANCISCO HOLANDA GUEDES.
 PREFEITO MUNICIPAL

[Assinatura]
 CONASP CONTABILIDADE, ASSESSORIA E PROCEL
 CONTADOR

REO - ANEXO 7 (LRF, Art 53, inciso V)

R\$ 1,00

PODER / ÓRGÃO	RESTOS A PAGAR			PROCESSADOS			RESTOS A PAGAR			NÃO PROCESSADOS		
	INSCRITOS			INSCRITOS			INSCRITOS			INSCRITOS		
	EM EXERCÍCIOS	EM 31 DE DEZ.	EM ANTERIORES	EM EXERCÍCIOS	EM 31 DE DEZ.	EM ANTERIORES	EM EXERCÍCIOS	EM 31 DE DEZ.	EM ANTERIORES	CANCELADOS	PAGOS	A PAGAR
RESTOS A PAGAR (EXCETO INTRA ORÇAMENTÁRIO (I))	1.297.612,06	2.922.556,40	0,00	1.868.041,84	2.352.126,62	1.085.894,57	1.528.426,75	446.355,03	0,00	2.167.966,29		
Executivo	1.297.612,06	2.922.556,40	0,00	1.868.041,84	2.352.126,62	1.085.894,57	1.528.426,75	446.355,03	0,00	2.163.966,29		
2008-FUNDO MUNICIPAL DE EDUCAÇÃO	0,00	0,00	0,00	0,00	0,00	37.357,12	0,00	0,00	0,00	37.357,12		
2009-SECRETARIA DO TRABALHO E AÇÃO SOCIAL	957,31	0,00	0,00	0,00	957,31	0,00	0,00	0,00	0,00	0,00		
2010-GABINETE DO PREFEITO	517,36	0,00	0,00	0,00	517,36	0,00	0,00	0,00	0,00	0,00		
2010-SEC. DA INFRA ESTRUTURA E URBANISMO	23.929,47	0,00	0,00	0,00	23.929,47	0,00	0,00	0,00	0,00	0,00		
2010-SECRETARIA DE SAÚDE	8.322,82	0,00	0,00	0,00	8.322,82	0,00	0,00	0,00	0,00	0,00		
2010-FUNDO MUNICIPAL DE SAÚDE	14.474,75	0,00	0,00	0,00	14.474,75	0,00	0,00	0,00	0,00	0,00		
2010-SECRETARIA DA EDUCAÇÃO BÁSICA - SED	11.092,28	0,00	0,00	0,00	11.092,28	0,00	0,00	0,00	0,00	0,00		
2010-FUNDO MUNICIPAL DE EDUCAÇÃO F.M.E.	1.170,20	0,00	0,00	0,00	1.170,20	0,00	0,00	0,00	0,00	0,00		
2010-SECRETARIA DA ASSISTÊNCIA SOCIAL -	231,03	0,00	0,00	0,00	231,03	0,00	0,00	0,00	0,00	0,00		
2010-FUNDO MUNICIPAL DE ASSISTÊNCIA SOCIAL	1.135,45	0,00	0,00	0,00	1.135,45	0,00	0,00	0,00	0,00	0,00		
2010-SEC. PLANEJ. ADMINISTRAÇÃO E FINANÇ	10.013,44	0,00	0,00	0,00	10.013,44	0,00	0,00	0,00	0,00	0,00		
2010-SECRETARIA DA JUVENTUDE E DA CULTUR	5.042,40	0,00	0,00	0,00	5.042,40	0,00	0,00	0,00	0,00	0,00		
2011-GABINETE DO PREFEITO	4.183,18	0,00	0,00	0,00	4.183,18	0,00	0,00	0,00	0,00	0,00		
2011-SEC. DA INFRA ESTRUTURA E URBANISMO	286.541,85	0,00	0,00	0,00	286.541,85	338.902,62	0,00	0,00	0,00	338.902,62		
2011-SEC. DE AGRICULTURA, MEIO AMB. E REC.	31.857,26	0,00	0,00	0,00	31.857,26	0,00	0,00	0,00	0,00	0,00		
2011-SECRETARIA DE SAÚDE	2.223,11	0,00	0,00	0,00	2.223,11	0,00	0,00	0,00	0,00	0,00		
2011-FUNDO MUNICIPAL DE SAÚDE	59.301,39	0,00	0,00	0,00	59.301,39	0,00	0,00	0,00	0,00	0,00		
2011-SECRETARIA DA EDUCAÇÃO BÁSICA - SED	16.992,65	0,00	0,00	0,00	16.992,65	0,00	0,00	0,00	0,00	0,00		
2011-FUNDO DE MAN. DES. EDUCAÇÃO BÁSICA FU	6.567,81	0,00	0,00	0,00	6.567,81	0,00	0,00	0,00	0,00	0,00		
2011-FUNDO MUNICIPAL DE EDUCAÇÃO F.M.E.	7.146,69	0,00	0,00	0,00	7.146,69	0,00	0,00	0,00	0,00	0,00		
2011-SECRETARIA DA ASSISTÊNCIA SOCIAL -	6.798,41	0,00	0,00	0,00	6.798,41	0,00	0,00	0,00	0,00	0,00		
2011-FUNDO MUNICIPAL DE ASSISTÊNCIA SOCI	3.850,07	0,00	0,00	0,00	3.850,07	0,00	0,00	0,00	0,00	0,00		
2011-SEC. PLANEJ. ADMINISTRAÇÃO E FINANÇ	38.976,08	0,00	0,00	0,00	38.976,08	0,00	0,00	0,00	0,00	0,00		
2011-SECRETARIA DA JUVENTUDE E DA CULTUR	2.586,05	0,00	0,00	0,00	2.586,05	0,00	0,00	0,00	0,00	0,00		
2011-SECRETARIA DE DESPORTO	10.377,02	0,00	0,00	0,00	10.377,02	0,00	0,00	0,00	0,00	0,00		
2012-GABINETE DO PREFEITO	10.976,87	0,00	0,00	0,00	10.976,87	0,00	0,00	0,00	0,00	0,00		
2012-SEC. DA INFRA ESTRUTURA E URBANISMO	220.065,21	0,00	0,00	0,00	220.065,21	144.512,65	0,00	80.247,95	0,00	64.264,70		

Munistério Público	ORÇAMENTOS FISCAL E DA SEGURIDADE SOCIAL												
	1º bimestre de 2015 (Janeiro a Fevereiro)												
RESTOS A PAGAR (INTRA ORÇAMENTÁRIO (II))	0,00	0,00	0,00	0,00	0,00	0,00	0,00	0,00	0,00	0,00	0,00	0,00	0,00
TOTAL (III) = (I) + (II)	1.297.612,06	2.922.556,40	0,00	1.868.041,84	2.352.126,62	1.085.894,57	1.528.426,75	446.355,03	0,00	2.167.966,29	0,00	0,00	0,00

FONTE: SISTEMA: Aspec Informática - UNIDADE RESPONSÁVEL: Prefeitura Municipal de Jaguaribara - DATA DA EMISSÃO: 30/03/2015 - HORA DA EMISSÃO: 17:42:29

NOTAS: - Os movimentos de 'liquidação de restos a pagar', 'anulação de liquidação de restos a pagar', 'anulação de pagamento' e 'reinscrição' não possuem colunas específicas neste modelo do STN, tendo sido alocados na coluna mais semelhante.

- Mesmo que o balanço de 2015 esteja encerrado, neste relatório não constam os restos a pagar inscritos em 2015

Francisco Holanda Guebbes

FRANCISCO HOLANDA GUEBBES
 PREFEITO MUNICIPAL

CONASP CONTABILIDADE FISCAL E PROC
 CONTADOR

[Assinatura]

R\$ 1,00

RREO - ANEXO 8 (LDB, Art.72)

RECEITAS DO ENSINO

	PREVISÃO INICIAL	PREVISÃO ATUALIZADA (a)	RECEITAS REALIZADAS	
			ATÉ O BIMESTRE (b)	% (c) = (b/a)x100
1 - RECEITAS DE IMPOSTOS	700.000,00	700.000,00	82.623,95	11,80
1.1 - Receita resultante do imposto sobre a Propriedade Predial e Territorial Urbana - IPTU	20.000,00	20.000,00	0,00	0,00
1.1.1 - IPTU	20.000,00	20.000,00	0,00	0,00
1.1.2 - Multa, juros de mora e outros encargos do IPTU	0,00	0,00	0,00	0,00
1.1.3 - Dívida ativa do IPTU	0,00	0,00	0,00	0,00
1.1.4 - Multa, juros de mora, atualização monetária e outros encargos da dívida ativa do IPTU	0,00	0,00	0,00	0,00
1.1.5 - Deduções da receita do IPTU	0,00	0,00	0,00	0,00
1.2 - Receita resultante do imposto sobre transmissão 'inter vivos' - ITBI	10.000,00	10.000,00	666,15	6,66
1.2.1 - ITBI	10.000,00	10.000,00	666,15	6,66
1.2.2 - Multa, juros de mora e outros encargos do ITBI	0,00	0,00	0,00	0,00
1.2.3 - Dívida ativa do ITBI	0,00	0,00	0,00	0,00
1.2.4 - Multa, juros de mora, atualização monetária e outros encargos da dívida ativa do ITBI	0,00	0,00	0,00	0,00
1.2.5 - Deduções da receita do ITBI	0,00	0,00	0,00	0,00
1.3 - Receita resultante do imposto sobre serviços de qualquer natureza - ISS	320.000,00	320.000,00	45.322,33	14,16
1.3.1 - ISS	320.000,00	320.000,00	45.322,33	14,16
1.3.2 - Multa, juros de mora e outros encargos do ISS	0,00	0,00	0,00	0,00
1.3.3 - Dívida ativa do ISS	0,00	0,00	0,00	0,00
1.3.4 - Multa, juros de mora, atualização monetária e outros encargos da dívida ativa do ISS	0,00	0,00	0,00	0,00
1.3.5 - Deduções da receita do ISS	0,00	0,00	0,00	0,00
1.4 - Receita resultante do imposto de renda retido na fonte - IRRF	350.000,00	350.000,00	36.635,47	10,47
1.4.1 - IRRF	350.000,00	350.000,00	36.635,47	10,47
1.4.2 - Multa, juros de mora e outros encargos do IRRF	0,00	0,00	0,00	0,00
1.4.3 - Dívida ativa do IRRF	0,00	0,00	0,00	0,00
1.4.4 - Multa, juros de mora, atualização monetária e outros encargos da dívida ativa do IRRF	0,00	0,00	0,00	0,00
1.4.5 - Deduções da receita do IRRF	0,00	0,00	0,00	0,00

RELATÓRIO RESUMIDO DA EXECUÇÃO ORÇAMENTÁRIA
DEMONSTR. DAS RECEITAS E DESPESAS
COM MANUTENÇÃO E DESENV. DO ENSINO - MDE
ORÇAMENTOS FISCAL E DA SEGURIDADE SOCIAL
1º bimestre de 2015 (Janeiro a Fevereiro)

Ceará
Governo Municipal de Jaguaribara
Consolidado

1.5 - Receita resultante do imposto territorial rural - ITR	0,00	0,00	0,00	0,00	0,00	0,00
1.5.1 - ITR	0,00	0,00	0,00	0,00	0,00	0,00
1.5.2 - Multa, juros de mora e outros encargos do ITR	0,00	0,00	0,00	0,00	0,00	0,00
1.5.3 - Dívida ativa do ITR	0,00	0,00	0,00	0,00	0,00	0,00
1.5.4 - Multa, juros de mora, atualização monetária e outros encargos da dívida ativa do ITR	0,00	0,00	0,00	0,00	0,00	0,00
1.5.5 - Deduções da receita do ITR	0,00	0,00	0,00	0,00	0,00	0,00
2 - RECEITA DE TRANSFERÊNCIAS CONSTITUCIONAIS E LEGAIS	14.599.000,00	14.599.000,00	14.599.000,00	2.572.614,63	17,62	17,62
2.1 - Cota parte do FPM	11.000.000,00	11.000.000,00	11.000.000,00	1.979.872,74	18,00	18,00
2.1.1 - Parcela referente à CF, art. 159, I, alínea b	11.000.000,00	11.000.000,00	11.000.000,00	1.979.872,74	18,00	18,00
2.1.2 - Parcela referente à CF, art. 159, I, alínea d	0,00	0,00	0,00	0,00	0,00	0,00
2.2 - Cota parte do ICMS	3.350.000,00	3.350.000,00	3.350.000,00	453.393,90	13,53	13,53
2.3 - ICMS - desoneração - L.C. 87/1996	12.000,00	12.000,00	12.000,00	0,00	0,00	0,00
2.4 - Cota parte IPI - Exportação	12.000,00	12.000,00	12.000,00	2.128,64	17,74	17,74
2.5 - Cota parte ITR	5.000,00	5.000,00	5.000,00	405,77	8,12	8,12
2.6 - Cota parte IPVA	220.000,00	220.000,00	220.000,00	136.813,58	62,19	62,19
2.7 - Cota parte IOF ouro	0,00	0,00	0,00	0,00	0,00	0,00
3 - TOTAL DA RECEITA DE IMPOSTOS (1 + 2)	15.299.000,00	15.299.000,00	15.299.000,00	2.655.238,58	17,36	17,36

	PREVISÃO		PREVISÃO		RECEITAS REALIZADAS	
	INICIAL	ATUALIZADA (a)	ATUALIZADA (a)	ATÉ O BIMESTRE (b)	%	
					(c)	(b/a)x100
4 - RECEITAS DE APLICAÇÃO FINANCEIRA DE OUTROS RECURSOS DE IMPOSTOS VINCULADOS AO ENSINO	0,00	0,00	0,00	0,00	0,00	0,00
5 - RECEITAS DE TRANSFERÊNCIAS DO FNDE	660.000,00	660.000,00	660.000,00	143.673,29	21,77	21,77
5.1 - Transferências do salário educação	265.000,00	265.000,00	265.000,00	83.049,08	31,34	31,34
5.2 - Transferências diretas - PDDE	0,00	0,00	0,00	0,00	0,00	0,00
5.3 - Transferências diretas - PNAE	231.000,00	231.000,00	231.000,00	24.030,00	10,40	10,40
5.4 - Transferências diretas - PNATE	124.000,00	124.000,00	124.000,00	25.704,92	20,73	20,73
5.5 - Outras transferências do FNDE	40.000,00	40.000,00	40.000,00	0,00	0,00	0,00
5.6 - Aplicação financeira dos recursos do FNDE	0,00	0,00	0,00	10.889,29	0,00	0,00
6 - RECEITAS DE TRANSFERÊNCIAS DE CONVÊNIO	660.000,00	660.000,00	660.000,00	274,90	0,04	0,04
6.1 - Transferências de convênios	660.000,00	660.000,00	660.000,00	0,00	0,00	0,00
6.2 - Aplicação financeira dos recursos de convênios	0,00	0,00	0,00	274,90	0,00	0,00
7 - RECEITA DE OPERAÇÕES DE CRÉDITO	0,00	0,00	0,00	0,00	0,00	0,00
8 - OUTRAS RECEITAS PARA FINANCIAMENTO DO ENSINO	0,00	0,00	0,00	0,00	0,00	0,00

9 - TOTAL DAS RECEITAS ADICIONAIS PARA FINANCIAMENTO DO ENSINO (4+5+6+7+8)		1.320.000,00	1.320.000,00	143.948,19	10,91
FUNDEB					
RECEITAS DO FUNDEB	PREVISÃO INICIAL	PREVISÃO ATUALIZADA (a)	RECEITAS REALIZADAS		
			ATÉ O BIMESTRE (b)	% (c) = (b/a)x100	
10 - RECEITAS DESTINADAS AO FUNDEB					
10.1 - Cota parte FPM destinado ao Fundeb (20% de 2.1.1)	2.919.800,00	2.919.800,00	514.522,71	17,62	
10.2 - Cota parte ICMS destinado ao Fundeb (20% de 2.2)	2.200.000,00	2.200.000,00	395.860,12	17,99	
10.3 - Cota parte ICMS desoneração destinado ao Fundeb (20% de 2.3)	670.000,00	670.000,00	90.678,75	13,53	
10.4 - Cota parte IPI destinado ao Fundeb (20% de 2.4)	2.400,00	2.400,00	0,00	0,00	
10.5 - Cota parte ITR destinado ao Fundeb (20% de 1.5 + 2.5)	2.400,00	2.400,00	540,09	22,50	
10.5 - Cota parte IPVA destinado ao Fundeb (20% de 2.6)	1.000,00	1.000,00	81,15	8,12	
11 - RECEITAS RECEBIDAS DO FUNDEB	44.000,00	44.000,00	27.362,60	62,19	
11.1 - Transferência de recursos do Fundeb	7.300.000,00	7.300.000,00	1.277.176,13	17,50	
11.2 - Complementação da União ao Fundeb	5.500.000,00	5.500.000,00	892.559,50	16,23	
11.3 - Receita de aplicação financeira dos recursos do Fundeb	1.800.000,00	1.800.000,00	381.447,20	21,19	
	0,00	0,00	3.169,43	0,00	
12 - RESULTADO LÍQUIDO DAS TRANSFERÊNCIAS DO FUNDEB (11.1 - 10)	2.580.200,00	2.580.200,00	378.036,79	14,65	

[SE RESULTADO LÍQUIDO DA TRANSFERÊNCIA (11)>0] = ACRÉSCIMO RESULTANTE DAS TRANSFERÊNCIAS DO FUNDEB
 [SE RESULTADO LÍQUIDO DA TRANSFERÊNCIA (11)<0] = DECRÉSCIMO RESULTANTE DAS TRANSFERÊNCIAS DO FUNDEB

DESPESAS DO FUNDEB	DOTAÇÃO INICIAL	DOTAÇÃO ATUALIZADA (d)	DESPESAS EMPENHADAS		DESPESAS LIQUIDADAS	
			ATÉ O BIMESTRE (e)	% (f) = (e/d)x100	ATÉ O BIMESTRE (e)	% (h) = (g/d)x100
13-PAGAMENTO DOS PROFISSIONAIS DO MAGISTÉRIO	5.574.144,97	5.574.144,97	4.118.000,00	73,71	774.827,68	13,90
13.1 - Com educação infantil	780.000,00	780.000,00	308.000,00	39,49	96.832,25	12,41
13.2 - Com educação fundamental	4.794.144,97	4.794.144,97	3.810.000,00	79,47	677.995,43	14,14

14-OUTRAS DESPESAS		1.880.855,03		1.880.855,03		1.523.057,00		265.993,44		265.993,44		14,14
14.1 - Com educação infantil		0,00		0,00		0,00		0,00		0,00		0,00
14.2 - Com educação fundamental		1.880.855,03		1.880.855,03		1.523.057,00		265.993,44		265.993,44		14,14
15 - Total de despesas do Fundeb		7.455.000,00		7.455.000,00		5.641.057,00		1.040.821,12		1.040.821,12		13,96

DEDUÇÕES PARA FINS DO LIMITE DO FUNDEB PARA PAGAMENTO DOS PROFISSIONAIS DO MAGISTÉRIO

	VALOR
16- Restos a pagar inscritos no exercício sem disponibilidade financeira de recursos do Fundeb	0,00
16.1 - FUNDEB 60%	0,00
16.2 - FUNDEB 40%	0,00
17- Despesas custeadas com o 'superavit' financeiro do exercício anterior, do Fundeb	0,00
17.1 - FUNDEB 60%	0,00
17.2 - FUNDEB 40%	0,00

18- Total de deduções consideradas para fins do limite do Fundeb (16+17)

18- Total de deduções consideradas para fins do limite do Fundeb (16+17)		0,00		0,00		0,00		0,00		0,00		0,00
19- Total das despesas do FUNDEB para fins de limites (15-18)		0,00		0,00		0,00		0,00		0,00		0,00
19.1 - Mínimo de 60% do FUNDEB na remuneração do Magistério (13-(16.1+17.1))/((11)x100)%		0,00		0,00		81,49		81,49		81,49		0,00
19.2 - Mínimo de 40% dem despesa com MDE, que não remuneração do magistério (14-(16.2+17.2))/((11)x100)%		0,00		0,00		20,83		20,83		20,83		0,00
19.3 - Máximo de 5% não aplicado no exercício (100-(19.1+19.2))%		0,00		0,00		0,00		0,00		0,00		0,00

CONTROLE DA UTILIZAÇÃO DE RECURSOS NO EXERCÍCIO SUBSEQUENTE

	VALOR
20- Recursos recebidos do fundeb em exercício anterior que não foram utilizados	0,00
21- Despesas custeadas com o saldo do item 20 até o bimestre atual	0,00

22- Impostos e transferências destinadas à MDE (25% de 3)		3.824.750,00		3.824.750,00		663.809,65		17,36
---	--	--------------	--	--------------	--	------------	--	-------

DESPESAS COM AÇÕES TÍPICAS DE MDE	DOTAÇÃO INICIAL	DOTAÇÃO ATUALIZADA (d)	DESPESAS EMPENHADAS		DESPESAS LIQUIDADAS	
			ATÉ O BIMESTRE (e)	(f) = (e/d)x100	ATÉ O BIMESTRE (g)	(h) = (g/d)x100
23-Educação infantil	1.007.000,00	1.051.700,00	418.230,20	139.247,06	139.247,06	13,24
23.1 - Cheche (23.1)	0,00	0,00	0,00	0,00	0,00	0,00
23.1.1 - Despesas custeadas com recursos do FUNDEB (23.1.1)	0,00	0,00	0,00	0,00	0,00	0,00
23.1.1.2 - Despesas custeadas com outros recursos de impostos (2)	0,00	0,00	0,00	0,00	0,00	0,00
23.2 - Pré escola (23.2)	1.007.000,00	1.051.700,00	418.230,20	139.247,06	139.247,06	13,24
23.2.1 - Despesas custeadas com recursos do FUNDEB (23.1.1)	780.000,00	780.000,00	308.000,00	96.832,25	96.832,25	12,41
23.2.2 - Despesas custeadas com outros recursos de impostos (2)	227.000,00	271.700,00	110.230,20	42.414,81	42.414,81	15,61
24-Ensino fundamental	8.705.430,00	8.660.730,00	5.792.708,69	1.091.618,58	1.091.618,58	12,60
24.1 - Despesas custeadas com recursos do Fundeb	6.675.000,00	6.675.000,00	5.333.057,00	943.988,87	943.988,87	14,14
24.2 - Despesas custeadas com outros recursos de impostos	2.030.430,00	1.985.730,00	459.651,69	147.629,71	147.629,71	7,43
25-Ensino médio	150.000,00	150.000,00	0,00	0,00	0,00	0,00
26-Ensino superior	60.000,00	60.000,00	0,00	0,00	0,00	0,00
27-Ensino profissional não integrado ao ensino regular	0,00	0,00	0,00	0,00	0,00	0,00
28-Outras	0,00	0,00	0,00	0,00	0,00	0,00
29 - Total de despesas com ações típicas de MDE	9.922.430,00	9.922.430,00	6.210.938,89	1.230.865,64	1.230.865,64	12,40
DEDUÇÕES CONSIDERADAS PARA FINS DO LIMITE CONSTITUCIONAL DO MDE						
30-Resultado líquido das transferências do Fundeb					378.036,79	
31-Despesas custeadas com a complementação do Fundeb no exercício					381.447,20	
32-Receita de aplicação financeira dos recursos do Fundeb até o bimestre					3.169,43	
33-Despesas custeadas com superavit financeiro do exercício anterior do Fundeb					0,00	
34-Despesas custeadas com o 'superavit' financeiro do exercício anterior, de outros recursos de impostos					450.510,79	
35-Restos a pagar inscritos no exercício sem disponibilidade financeira					0,00	
36-Cancelamento no exercício de restos a pagar inscritos com dispon. de recursos vinculados ao ensino					0,00	
37-Total das deduções para fins do limite constitucional					1.213.164,21	
38-Total das despesas para fins de limite ((23 + 24) - 37)					17.701,43	


39-Mínimo de 25% das receitas resultantes de impostos em MDE (38/3 x 100)%	DOTAÇÃO		DESPESAS LIQUIDADAS		%
	INICIAL	ATUALIZADA (d)	NO BIMESTRE	ATÉ O BIMESTRE (e)	
OUTRAS INFORMAÇÕES PARA CONTROLE					
40 - Despesas custeadas com a aplicação financeira de outros recursos de impostos vinculados ao ensino	0,00	0,00	0,00	0,00	0,00
41 - Despesas custeadas com a contribuição social do salário educação	0,00	0,00	0,00	0,00	0,00
42 - Despesas custeadas com operações de crédito	0,00	0,00	0,00	0,00	0,00
43 - Despesas custeadas com outras receitas para financiamento do ensino	0,00	0,00	0,00	0,00	0,00
44 - Total de outras despesas custeadas com receitas adicionais para financiamento do ensino (40+41+42+43)	0,00	0,00	0,00	0,00	100,00
45 - Total geral de despesas com MDE (29+44)	9.922.430,00	9.922.430,00	1.230.865,64	12,40	
RESTOS A PAGAR INSCRITOS COM DISPONIBILIDADE FINANCEIRA DE RECURSOS DE IMPOSTOS VINCULADOS AO ENSINO					
46 - Restos a pagar de despesas com MDE	0,00	0,00	621.437,82	0,00	0,00
46.1 - Executadas com recursos de impostos ao ensino	0,00	0,00	459.185,73	0,00	0,00
46.2 - Executadas com recursos do FUNDEF	0,00	0,00	162.252,09	0,00	0,00
FLUXO FINANCEIRO DOS RECURSOS					
47-SALDO FINANCEIRO DO FUNDEF EM 31 DE DEZEMBRO DO EXERCÍCIO ANTERIO	0,00	162.252,09	0,00	0,00	0,00
48-(+) INGRESSO DE RECURSOS DO FUNDEF ATÉ O BIMESTRE	0,00	1.274.006,70	0,00	0,00	0,00
49-(-) PAGAMENTOS EFETUADOS ATÉ O BIMESTRE	0,00	0,00	0,00	0,00	0,00
49.1-(-) Orçamento do exercício	0,00	883.691,84	0,00	0,00	0,00
49.2-(-) Restos a pagar	0,00	0,00	0,00	0,00	0,00
50-(+) RECEITA DE APLICAÇÃO FINANCEIRA DOS RECURSOS DO FUNDEF ATÉ O	0,00	3.169,43	0,00	0,00	0,00
51-(=) SALDO FINANCEIRO DO FUNDEF NO EXERCÍCIO ATUAL	0,00	555.736,38	0,00	0,00	0,00

FONTE: SISTEMA: Aspec Informática - UNIDADE RESPONSÁVEL: Prefeitura Municipal de Jaguaribara - DATA DA EMISSÃO:30/03/2015 - HORA DA EMISSÃO:17:43:13

Notas: - O item 35 exibirá, nos bimestres anteriores a dezembro, o 'valor liquidado e a pagar' sem disponibilidade financeira, para que já se tenha uma 'prévia' do valor que será deduzido em dezembro. Isto permite que se tenha conhecimento antecipado de despesas que só seriam exibidas em dezembro.

FRANCISCO HOLANDA GUEDES.
 PREFEITO MUNICIPAL

CONASP CONTABILIDADE ORÇAMENTÁRIA E PROC



RREO - ANEXO 12 (LC 141/2012, art.35) R\$ 1,00

RECEITAS	PREVISÃO INICIAL	PREVISÃO ATUALIZADA (a)	RECEITAS REALIZADAS	
			ATÉ O BIMESTRE (b)	% (c) = (b/a)x100
RECEITAS DE IMPOSTOS LÍQUIDA (I)	700.000,00	700.000,00	82.623,95	11,80
Imposto Predial e Territorial Urbano - IPTU	20.000,00	20.000,00	0,00	0,00
Imposto sobre Transmissão de Bens Intervivos - ITBI	10.000,00	10.000,00	666,15	6,66
Imposto sobre Serviços de Qualquer Natureza - ISS	320.000,00	320.000,00	45.322,33	14,16
Imposto de Renda Retido na Fonte - IRRF	350.000,00	350.000,00	36.635,47	10,47
Imposto Territorial Rural - ITR	0,00	0,00	0,00	0,00
Multas, juros de mora e outros encargos de impostos	0,00	0,00	0,00	0,00
Divida ativa de impostos	0,00	0,00	0,00	0,00
Multas, juros de mora, atualização monetária e outros encargos da dívida ativa de impostos	0,00	0,00	0,00	0,00
RECEITAS DE TRANSFERÊNCIAS CONSTITUCIONAIS E LEGAIS (II)	14.599.000,00	14.599.000,00	2.572.614,63	17,62
Cota Parte FPM	11.000.000,00	11.000.000,00	1.979.872,74	18,00
Cota Parte ITR	5.000,00	5.000,00	405,77	8,12
Cota Parte IPVA	220.000,00	220.000,00	136.813,58	62,19
Cota Parte ICMS	3.350.000,00	3.350.000,00	453.393,90	13,53
Cota Parte IPI - Exportação	12.000,00	12.000,00	2.128,64	17,74
Compensações Financeiras Provenientes de Impostos e Transferências constitucionais	12.000,00	12.000,00	0,00	0,00
Desoneração ICMS	12.000,00	12.000,00	0,00	0,00
Outras	0,00	0,00	0,00	0,00
TOTAL DE RECEITAS PARA PURAÇÃO DA APLICAÇÃO EM AÇÕES E SERVIÇOS PÚBLICOS DE SAÚDE (III) = I+II	15.299.000,00	15.299.000,00	2.655.238,58	17,36

RECEITAS ADICIONAIS PARA FINANCIAMENTO DA SAÚDE	PREVISÃO INICIAL	PREVISÃO ATUALIZADA (a)	RECEITAS REALIZADAS	
			ATÉ O BIMESTRE (b)	% (c) = (b/a)x100
TRANSFERÊNCIAS DE RECURSOS DO SISTEMA ÚNICO DE SAÚDE - SUS (II)	2.615.000,00	2.615.000,00	325.492,11	12,45
Da união para o município	2.515.000,00	2.515.000,00	325.492,11	12,94
Do estado para o município	100.000,00	100.000,00	0,00	0,00
Provenientes de Outros Municípios	0,00	0,00	0,00	0,00
Outras receitas do SUS	0,00	0,00	0,00	0,00
RECEITAS DE OPERAÇÕES DE CRÉDITO VINCULADAS À SAÚDE	0,00	0,00	0,00	0,00

OUTRAS RECEITAS ORÇAMENTÁRIAS | 22.685.000,00 | 22.685.000,00 | 3.635.055,04 | 16,02

TOTAL DE RECEITAS ADICIONAIS PARA FINANCIAMENTO DA SAÚDE | 26.000.000,00 | 26.000.000,00 | 4.043.171,10 | 15,55

DESPESAS COM SAÚDE (por grupo de natureza de despesa)	DOTAÇÃO INICIAL	DOTAÇÃO ATUALIZADA (c)	DESPESAS LIQUIDADAS	
			ATÉ O BIMESTRE (d)	% (e) = (d/c)x100
DESPESAS CORRENTES	5.292.760,00	5.292.760,00	751.380,26	14,20
Pessoal e encargos sociais	3.050.760,00	3.104.960,00	591.949,54	19,06
Juros e encargos da dívida	0,00	0,00	0,00	0,00
Outras despesas correntes	2.242.000,00	2.187.800,00	159.430,72	7,29
DESPESAS DE CAPITAL	1.014.000,00	1.014.000,00	0,00	0,00
Investimentos	1.014.000,00	1.014.000,00	0,00	0,00
Inversões financeiras	0,00	0,00	0,00	0,00
Amortização de dívidas	0,00	0,00	0,00	0,00

TOTAL DE DESPESAS COM SAÚDE (IV) | 6.306.760,00 | 6.306.760,00 | 751.380,26 | 11,91

DESPESAS PRÓPRIAS COM AÇÕES E SERVIÇOS PÚBLICOS DE SAÚDE	DOTAÇÃO INICIAL	DOTAÇÃO ATUALIZADA	DESPESAS LIQUIDADAS	
			ATÉ O BIMESTRE (e)	% (e/V(e))x100
DESPESAS COM SAÚDE (V) = (IV)	6.306.760,00	6.306.760,00	751.380,26	100,00
() DESPESAS COM INATIVOS E PENSIONISTAS	0,00	0,00	0,00	0,00
() DESPESAS CUSTEADAS COM OUTROS RECURSOS DESTINADOS À SAÚDE	325.492,11	325.492,11	325.492,11	43,32
Recursos de transferências do sistema único de saúde - SUS	325.492,11	325.492,11	325.492,11	43,32
Recursos de operações de crédito	0,00	0,00	0,00	0,00
Outros recursos	0,00	0,00	0,00	0,00
() RESTOS A PAGAR INSCRITOS NO EXERCÍCIO SEM DISPONIBILIDADE FINANCEIRA DE RECURSOS PRÓPRIOS VINCULADOS	0,00	0,00	0,00	0,00


TOTAL DE DESPESAS PRÓPRIAS COM AÇÕES E SERVIÇOS PÚBLICOS DE SAÚDE (VI) | 5.981.267,89 | 5.981.267,89 | 425.888,15 | 56,68

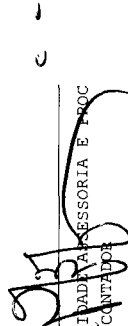
RESTOS A PAGAR INSCRITOS COM DISPONIBILIDADE FINANCEIRA DE
 DE RECURSO PRÓPRIO VINCULADO

CONTROLE DE RESTOS A PAGAR VINCULADOS À SAÚDE

INSCRITOS EM EXERCÍCIOS ANTERIORES	INSCRITOS EM EXERC. ANTERIORES	CANCELADO NO EXERC. ATUAL (f)	DESPESAS LIQUIDADAS	
			ATÉ O BIMESTRE (g)	(g/total g)x100
RESTOS A PAGAR DE DESPESAS PRÓPRIAS COM AÇÕES E SERVIÇOS PÚBLICOS DE SAÚDE (VII)	2.055.742,92	0,00		
PARTICIPAÇÃO DAS DESPESAS COM AÇÕES E SERVIÇOS PÚBLICOS DE SAÚDE NA RECEITA DE IMPOSTOS LÍQUIDA E TRANSFERÊNCIAS CONSTITUCIONAIS E LEGAIS - LIMITE CONSTITUCIONAL (§) ((VI VII (f))/(III))*100				
DESPESAS COM SAÚDE (por subfunção)	DOTAÇÃO INICIAL	DOTAÇÃO ATUALIZADA	DESPESAS ATÉ O BIMESTRE (g)	LIQUIDADAS (g/total g)x100
Atenção básica	2.629.000,00	2.629.000,00	267.452,26	35,59
Assistência hospitalar e ambulatorial	2.760.750,00	2.760.750,00	352.840,16	46,97
Suporte profilático e terapêutico	60.000,00	60.000,00	0,00	0,00
Vigilância sanitária	122.000,00	122.000,00	17.366,82	2,31
Vigilância epidemiológica	0,00	0,00	0,00	0,00
Alimentação e nutrição	0,00	0,00	0,00	0,00
Outras subfunções	735.010,00	735.010,00	113.721,02	15,13
TOTAL DE DESPESAS	6.306.760,00	6.306.760,00	751.380,26	100,00

FONTE: SISTEMA: Aspec Informática - UNIDADE RESPONSÁVEL: Prefeitura Municipal de Jaguaribara - DATA DA EMISSÃO:30/03/2015 - HORA DA EMISSÃO:17:43:26


 FRANCISCO HOLANDA GUEDES
 PREFEITO MUNICIPAL


 CONASP CONTABILIDADE, ACESSORIA E PROCONTADOR

RREO - ANEXO 13 (Lei no. 11.079 de 30.12.2004, arts 22,25 e 28)

R\$ 1,00

ESPECIFICAÇÃO	REGISTROS EFETUADOS EM		SALDO TOTAL (c) = (arb)
	EXERCÍCIO ANTERIOR	EXERCÍCIO ATUAL	
	(a)	(b)	
TOTAL DE ATIVOS			
Direitos futuros			
Ativos contabilizados na SPE			
Contrapartida para provisões de PPP			
TOTAL DE PASSIVOS (I)			
Obrigações não relacionadas a serviços			
Contrapartida para ativos da SPE			
Provisões de PPP			
GARANTIAS DE PPP (II)			
SALDO LÍQUIDO DE PASSIVOS DE PPP (III) = (I II)			
PASSIVOS CONTINGENTES			
Contraprestações futuras			
Riscos não provisionados			
Outros passivos contingentes			
ATIVOS CONTINGENTES			
Serviços futuros			
Outros ativos contingentes			


1º bimestre de 2015 (Janeiro a Fevereiro)

	EXERCÍCIO ANTERIOR	EXERCÍCIO CORRENTE (EC)	<EC + 1>	<EC + 2>	<EC + 3>	<EC + 4>	<EC + 5>	<EC + 6>	<EC + 7>	<EC + 8>	<EC + 9>
DESPESAS DE PPP											
Do ente federado											
Das estatais não dependentes											
TOTAL DAS DESPESAS											
RECEITA CORRENTE LÍQUIDA (RCL)											
TOTAL DAS DESPESAS / RCL (%)											
Nota:											

FONTE: SISTEMA: Aspec Informática - UNIDADE RESPONSÁVEL: Prefeitura Municipal de Jaguaribara - DATA DA EMISSÃO: 30/03/2015 - HORA DA EMISSÃO: 17:43:34



FRANCISCO HOLANDA GUEDES
 PREFEITO MUNICIPAL



CONASP CONTABILIDADE, ACESSORIA E PROOC
 CONTADOR

LRF, Art 48, Anexo 14

R\$ 1,00

BALANÇO ORÇAMENTÁRIO		No Bimestre	Até o Bimestre
RECEITAS			
Previsão Inicial da Receita	-	26.000.000,00	
Previsão Atualizada da Receita	-	26.000.000,00	
Receitas Realizadas	4.043.171,10	4.043.171,10	
Deficit Orçamentário	-	0,00	
Saldos de Exercícios Anteriores (Utilizados para créditos Adicionais)	-	0,00	
DESPESAS			
Dotação inicial	-	26.000.000,00	
Créditos Adicionais	-	0,00	
Dotação Atualizada	-	26.000.000,00	
Despesas Empenhadas	13.761.289,69	13.761.289,69	
Despesas Liquidadas	2.926.536,86	2.926.536,86	
Superavit Orçamentário	-	1.116.634,24	
DESPESAS POR FUNÇÃO/SUBFUNÇÃO			
Despesas Empenhadas	13.761.289,69	13.761.289,69	
Despesas Liquidadas	2.926.536,86	2.926.536,86	
RECEITA CORRENTE LÍQUIDA - RCL			
Receita Corrente Líquida		20.817.217,33	
RECEITAS E DESPESAS DOS REGIMES DE PREVIDÊNCIA			
Regime Próprio de Previdência Social dos Servidores Públicos			
Receitas Previdenciárias Realizadas (IV)	0,00	0,00	
Despesas Previdenciárias Liquidadas (V)	0,00	0,00	
Resultado Previdenciário (VI) = (IV - V)	0,00	0,00	
RESULTADOS NOMINAL E PRIMÁRIO			
Meta fixada no AMF da LDO (a)			
Resultado apurado até o bimestre (b)			
% em relação à meta (b/a)			
Resultado Nominal	-2.665.578,95	-19.213,43	0,72 %

Resultado Primário | 437.400,00 | 1.110.551,16 | 253,90 %

RESTOS A PAGAR POR PODER E MINISTÉRIO PÚBLICO		Inscrição	Cancelamento Até o Bimestre	Pagamento Até o Bimestre	Saldo a Pagar
RESTOS A PAGAR PROCESSADOS					
Poder Executivo	4.220.168,46	0,00	1.868.041,84	2.352.126,62	
Poder Legislativo	0,00	0,00	0,00	0,00	
Poder Judiciário	0,00	0,00	0,00	0,00	
Ministério Público	0,00	0,00	0,00	0,00	
RESTOS A PAGAR NÃO PROCESSADOS					
Poder Executivo	2.610.321,32	446.355,03	0,00	2.163.966,29	
Poder Legislativo	4.000,00	0,00	0,00	4.000,00	
Poder Judiciário	0,00	0,00	0,00	0,00	
Ministério Público	0,00	0,00	0,00	0,00	
TOTAL	6.834.489,78	446.355,03	1.868.041,84	4.520.092,91	

DESPESAS COM AÇÕES TÍPICAS DE MANUTENÇÃO E DESENVOLVIMENTO DO ENSINO	Valor Apurado Até o Bimestre	Limites Constitucionais Anuais	
		% Mínimo a Aplicar no Exercício	% Aplicado Até o Bimestre
Mínimo Anual de 25% das receitas de imposto na manutenção e Desenvolvimento do Ensino	17.701,43	25%	0,67
Mínimo Anual de 60% do FUNDEB na Remuneração do Magistério com Educ. Infantil e Ensino Fundamental	774.827,68	60%	60,67

RECEITAS DE OPERAÇÕES DE CRÉDITO E DESPESAS DE CAPITAL		Saldo a Realizar
Valor Apurado Até o Bimestre	Valor Apurado Até o Bimestre	
0,00	0,00	0,00
181.660,00	3.740.740,00	3.740.740,00

Ceará
 Governo Municipal de Jaguaribara
 Consolidado

RELATÓRIO RESUMIDO DA EXECUÇÃO ORÇAMENTÁRIA
 DEMONSTRATIVO SIMPLIFICADO DO REL. RESUMIDO DA EXECUÇÃO ORÇAMENTÁRIA
 ORÇAMENTOS FISCAL E DA SEGURIDADE SOCIAL
 1º bimestre de 2015 (Janeiro a Fevereiro)


	EXERCÍCIO	10o. EXERCÍCIO	20o. EXERCÍCIO	35o. EXERCÍCIO
PROJEÇÃO ATUARIAL DOS REGIMES DE PREVIDÊNCIA				
Regime Geral de Previdência Social				
Receitas Previdenciárias (I)				
Despesas Previdenciárias (II)				
Resultado Previdenciário (I - II)				
Regime Próprio de Previdência Social dos Servidores Públicos				
Receitas Previdenciárias (IV)				
Despesas Previdenciárias (V)				
Resultado Previdenciário (IV - V)				


	Valor Apurado Até o Bimestre	Saldo a Realizar
RECEITAS DA ALIENAÇÃO DE ATIVOS E APLICAÇÃO DOS RECURSOS		
Receita de Capital Resultante da Alienação de Ativos	0,00	0,00
Aplicação dos Recursos da Alienação de Ativos		

	Limites Constitucionais Anuais	
	Valor Apurado Até o Bimestre	% Mínimo a Aplicar no Exercício
DESPESAS COM AÇÕES E SERVIÇOS PÚBLICOS DE SAÚDE		
Despesas Próprias com Ações e Serviços Públicos de Saúde	425.888,15	15,00 %
		16,04 %

	Valor Apurado no Exercício Corrente
DESPESAS DE CARÁTER CONTINUADO DERIVADAS DE PPP	
Despesas de Caráter Continuado Derivadas de PPP	
Total das Despesas / RCL (%)	

FONTE: SISTEMA: Aspec Informática - UNIDADE RESPONSÁVEL: Prefeitura Municipal de Jaguaribara - DATA DA EMISSÃO: 30/03/2015 - HORA DA EMISSÃO: 17:56:54


 FRANCISCO HOLANDA GONÇALVES.
 PREFEITO MUNICIPAL


 CONASP CONTABILIDADE, ACESSORIA E PROC.
 CONTÁBIL