



Poder Executivo Municipal
PREFEITURA MUNICIPAL DE JAGUARIBARA
ESTADO DO CEARÁ
GABINETE DO PREFEITO

Ofício n.º 39 / 2015

Jaguaribara, 09 de fevereiro de 2015.

FRANCISCO HOLANDA GUEDES, na qualidade de Prefeito Municipal de Jaguaribara, VEM, através deste, à presença de V. Exa., e, em cumprimento aos dispositivos da Lei de Responsabilidade Fiscal – Lei Complementar N° 101/2000, REMETER, tempestivamente, o **Relatório Resumido da Execução Orçamentária – RREO**, relativo ao **6º (sexto) bimestre do exercício financeiro de 2014**, conforme Portaria n.º 637 de 18/10/2012 - da Secretaria do Tesouro Nacional - STN.

Informa, ainda, que o referido Relatório foi **publicado no dia 28 de janeiro de 2015**, através de afixação no **ÁTRIO** da Sede da Prefeitura Municipal de Jaguaribara e na INTERNET – www.jaguaribara.ce.gov.br, e www.conasp.com.br.

Sem mais para o momento, coloca-se à disposição para informações adicionais, e aproveita o ensejo para renovar protestos de estima e consideração.

Respeitosamente,


FRANCISCO HOLANDA GUEDES
Prefeito Municipal

Ao Exmo. Sr.
Dr. FRANCISCO DE PAULA ROCHA AGUIAR
Presidente do Tribunal de Contas dos Municípios
Estado do Ceará

TRIBUNAL DE CONTAS DOS MUNICÍPIOS DO ESTADO DO CEARÁ
SEÇÃO DE PROTOCOLO 12/fev/2015-16:39-003660 2/2



Poder Executivo Municipal

PREFEITURA MUNICIPAL DE JAGUARIBARA

ESTADO DO CEARÁ

GABINETE DO PREFEITO

EDITAL DE PUBLICAÇÃO

O PREFEITO MUNICIPAL DE JAGUARIBARA, no uso de suas atribuições legais conferidas pelo Art. 28, inciso X, da Constituição do Estado do Ceará, Lei Orgânica Municipal, e art. 52, caput da Lei Complementar nº 101/2000, VEM, através deste, tempestivamente, publicar o RELATÓRIO RESUMIDO DA EXECUÇÃO ORÇAMENTÁRIA - RREO, relativo ao 6º (sexto) bimestre do exercício financeiro de 2014 no Flanelógrafo do Município de Jaguaribara, com fundamento na jurisprudência do Superior Tribunal de Justiça, conforme Decisão proferida no Recurso Especial Nº 105.232 (96/0056484-5/Ceará) e por meio eletrônico através do portal www.jaguaribara.ce.gov.br e www.conasp.com.br.

Jaguaribara, 28 de janeiro de 2015.

FRANCISCO HOLANDA GUEDES
Prefeito Municipal

RREO - ANEXO 1 (LRF, Art 52, inciso I, alínea 'a' e 'b' do inciso II e § 10.)

R\$ 1,00

RECEITAS ORÇAMENTÁRIAS	PREVISÃO		RECEITAS REALIZADAS				SALDO A REALIZAR (a c)
	INICIAL	ATUALIZADA (a)	NO BIMESTRE (b)	% b/a	ATÉ O BIMESTRE (c)	% c/a	
RECEITAS (exceto intra orçamentárias) (I)	23.800.000,00	23.800.000,00	4.113.990,79	17,29	22.269.549,82	93,57	1.530.450,18
RECEITAS CORRENTES	21.000.000,00	21.000.000,00	3.959.637,28	18,86	20.675.458,21	98,45	324.541,79
RECEITA TRIBUTÁRIA	577.000,00	577.000,00	156.542,35	27,13	846.561,50	146,72	-269.561,50
Impostos	568.000,00	568.000,00	153.894,48	27,09	813.038,60	143,14	-245.038,60
Taxas	9.000,00	9.000,00	2.647,87	29,42	33.522,90	372,48	-24.522,90
RECEITA PATRIMONIAL	45.000,00	45.000,00	27.028,10	60,06	143.466,79	318,82	-98.466,79
Receitas de valores mobiliários	45.000,00	45.000,00	27.028,10	60,06	143.466,79	318,82	-98.466,79
TRANSFERÊNCIAS CORRENTES	20.320.600,00	20.320.600,00	3.772.825,55	18,57	19.653.950,86	96,72	666.649,14
Transferências intergovernamentais	20.080.600,00	20.080.600,00	3.764.825,55	18,75	19.637.950,86	97,80	442.649,14
Transferências de pessoas	0,00	0,00	8.000,00	0,00	16.000,00	0,00	-16.000,00
Transferências de convênios	240.000,00	240.000,00	0,00	0,00	0,00	0,00	240.000,00
OUTRAS RECEITAS CORRENTES	57.400,00	57.400,00	3.241,28	5,65	31.479,06	54,84	25.920,94
Multa e juros de mora	16.000,00	16.000,00	0,00	0,00	21,28	0,13	15.978,72
Indenizações e restituições	5.000,00	5.000,00	733,41	14,67	10.981,33	219,63	-5.981,33
Receita da dívida ativa	36.400,00	36.400,00	2.507,87	6,89	20.476,45	56,25	15.923,55
RECEITAS DE CAPITAL	2.800.000,00	2.800.000,00	154.353,51	5,51	1.594.091,61	56,93	1.205.908,39
TRANSFERÊNCIAS DE CAPITAL	2.800.000,00	2.800.000,00	154.353,51	5,51	1.594.091,61	56,93	1.205.908,39
Transferências intergovernamentais	0,00	0,00	109.353,51	0,00	679.800,88	0,00	-679.800,88
Transferências de convênios	2.800.000,00	2.800.000,00	45.000,00	1,61	914.290,73	32,65	1.885.709,27
RECEITAS (intra orçamentárias) (II)	0,00	0,00	0,00	0,00	0,00	0,00	0,00
RECEITAS CORRENTES	0,00	0,00	0,00	0,00	0,00	0,00	0,00
RECEITAS DE CAPITAL	0,00	0,00	0,00	0,00	0,00	0,00	0,00
SUBTOTAL DAS RECEITAS (III) = (I + II)	23.800.000,00	23.800.000,00	4.113.990,79	17,29	22.269.549,82	93,57	1.530.450,18
OPERAÇÕES DE CRÉDITO / REFINANCIAMENTO (IV)							
OPERAÇÕES DE CRÉDITO INTERNAS							
Para refinanciamento da dívida mobiliária							
Para refinanciamento da dívida contratual							
OPERAÇÕES DE CRÉDITO EXTERNAS							
Para refinanciamento da dívida mobiliária							
Para refinanciamento da dívida contratual							


DESPESAS ORÇAMENTÁRIAS	INICIAL (d)	ADICIONAIS (+) (e)	CRÉDITOS ADICIONAIS (+) (f) = (d+e)	DESPESAS EMPENHADAS		DESPESAS LIQUIDADAS		INSCRITAS EM RESTOS A PAGAR (g)	INSCRITAS EM NÃO PROCESSADOS ((g+h)/f) (h)	%	SALDO A EXECUTAR (f (g+h))
				NO BIMESTRE	ATÉ O BIMESTRE	NO BIMESTRE	ATÉ O BIMESTRE				
SUBTOTAL COM REFINANCIAMENTO (V) = (III + IV)	23.800.000,00	-	-	23.800.000,00	4.113.990,79	17,29	22.269.549,82	93,57	1.530.450,18	-	-
DÉFICIT (VI)	-	-	-	-	-	-	918.700,05	-	-	-	-
TOTAL (VII) = (V+VI)	23.800.000,00	-	-	23.800.000,00	4.113.990,79	17,29	23.188.249,87	93,57	1.530.450,18	-	-
SALDOS DE EXERCÍCIOS ANTERIORES (utilizados para créditos adicionais)	-	-	-	-	-	-	-	-	-	-	-
Superávit financeiro	-	-	-	-	-	-	0,00	-	-	-	-
Reabertura de créditos adicionais	-	-	-	-	-	-	0,00	-	-	-	-
DESPESAS (exceto intr orçamentárias) (VIII)	23.800.000,00	0,00	0,00	23.800.000,00	23.188.249,87	5.057.841,08	21.659.823,12	1.528.426,75	97,43	611.750,13	
DESPESAS CORRENTES	19.034.200,00	2.746.547,47	2.746.547,47	21.780.747,47	21.370.464,88	4.774.807,10	21.031.083,02	339.381,86	98,12	410.282,59	
Pessoal e encargos so	11.645.800,00	2.024.752,52	2.024.752,52	13.670.552,52	13.579.781,20	2.946.285,89	13.579.781,20	0,00	99,34	90.771,32	
Juros e encargos da di	50.000,00	-26.600,00	-26.600,00	23.400,00	23.334,91	3.684,16	23.334,91	0,00	99,72	65,09	
Outras despesas corre	7.338.400,00	748.394,95	748.394,95	8.086.794,95	7.767.348,77	1.824.837,05	7.427.966,91	339.381,86	96,05	319.446,18	
DESPESAS DE CAPITAL	4.555.800,00	-2.697.047,47	-2.697.047,47	1.858.752,53	1.817.784,99	283.033,98	628.740,10	1.189.044,89	97,80	40.967,54	
Investimentos	4.155.800,00	-2.456.447,47	-2.456.447,47	1.699.352,53	1.658.390,79	260.473,56	469.345,90	1.189.044,89	97,59	40.961,74	
Amortização de dívida	400.000,00	-240.600,00	-240.600,00	159.400,00	159.394,20	-13.921,73	22.560,42	0,00	100,00	5,80	
Reserva de contingênci	210.000,00	-49.500,00	-49.500,00	160.500,00	0,00	0,00	0,00	0,00	0,00	160.500,00	
DESPESAS (intra orçamentárias) (IX)	0,00	0,00	0,00	0,00	0,00	0,00	0,00	0,00	0,00	0,00	
DESPESAS CORRENTES	0,00	0,00	0,00	0,00	0,00	0,00	0,00	0,00	0,00	0,00	
DESPESAS DE CAPITAL	0,00	0,00	0,00	0,00	0,00	0,00	0,00	0,00	0,00	0,00	
SUBTOTAL DAS DESPESAS (X) = (VIII+IX)	23.800.000,00	0,00	0,00	23.800.000,00	23.188.249,87	5.057.841,08	23.188.249,87	97,43	611.750,13	-	
AMORTIZAÇÃO DA DÍVIDA REFINANCIAMENTO (XI)	-	-	-	-	-	-	-	-	-	-	-


RELATÓRIO RESUMIDO DA EXECUÇÃO ORÇAMENTÁRIA
 BALANÇO ORÇAMENTÁRIO
 ORÇAMENTOS FISCAL E DA SEGURIDADE SOCIAL
 6º bimestre de 2014 (Novembro a Dezembro)

AMORT. DA DÍVIDA INT	/	/	/	/	/	/	/	/	/	/	/	/	/
Dívida mobiliária	/	/	/	/	/	/	/	/	/	/	/	/	/
Outras dívidas	/	/	/	/	/	/	/	/	/	/	/	/	/
AMORT. DA DÍVIDA EXT	/	/	/	/	/	/	/	/	/	/	/	/	/
Dívida mobiliária	/	/	/	/	/	/	/	/	/	/	/	/	/
Outras dívidas	/	/	/	/	/	/	/	/	/	/	/	/	/
SUBTOTAL COM REFINANCI	/	/	/	/	/	/	/	/	/	/	/	/	/
AMENTO (XII)=(X+XI)	23.800.000,00	0,00	23.800.000,00	1.804.081,07	23.188.249,87	5.057.841,08	23.188.249,87	97,43	611.750,13				
SUPERAVIT (XIII)	-	-	-	-	-	0,00	-	-	-	-	-	-	-
TOTAL (XIV)=(XII+XIII)	23.800.000,00	0,00	23.800.000,00	1.804.081,07	23.188.249,87	5.057.841,08	23.188.249,87	-	-	-	-	-	-

FONTE: SISTEMA: Aspec Informática - UNIDADE RESPONSÁVEL: Prefeitura Municipal de Jaguaribara - DATA DA EMISSÃO: 28/01/2015 - HORA DA EMISSÃO: 18:48:50

Notas: (*) - No modelo da STN inexistente coluna para reduções de dotação. Por este motivo, as reduções foram deduzidas na própria coluna de 'Créditos adicionais', motivo pelo qual esta coluna poderá conter valores negativos, não sendo portanto nenhum erro ser exibido valores negativos na coluna 'Créditos adicionais'.


 FRANCISCO HOLANDA GUEDES.
 PREFEITO MUNICIPAL


 CONASP CONTABILIDADE ACESSORIA E PROC
 CONTADOR

RREO - Anexo 2 (LRF, Art.52, inciso II, alínea 'c')

R\$ 1,00

FUNÇÃO / SUBFUNÇÃO	DOTAÇÃO INICIAL	DOTAÇÃO ATUALIZADA	DESPESAS EMENHADAS				DESPESAS LIQUIDADAS				INSCRITAS EM RESTOS A PAGAR NÃO PROCESSADO S/ total b+c	%	%	SALDO A EXECUTAR (a (b+c))
			NO BIMESTRE		ATÉ O BIMESTRE		NO BIMESTRE		ATÉ O BIMESTRE					
			(a)	(b)	(c)	(d)	(e)	(f)	(g)	(h)				
DESPESAS (EXCETO INFRAS ORÇAMENTARIAS) (I)	23.800.000,00	23.800.000,00	1.804.081,07	23.188.249,87	5.057.841,08	21.659.823,12	1.528.426,75	100,00	97,43	611.750,13				
LEGISLATIVA	916.800,00	916.800,00	92.200,62	884.393,31	166.640,32	880.393,31	4.000,00	3,81	96,47	32.406,69				
Ação Legislativa	916.800,00	916.800,00	92.200,62	884.393,31	166.640,32	880.393,31	4.000,00	3,81	96,47	32.406,69				
ADMINISTRAÇÃO	2.012.000,00	2.243.365,52	-33.659,21	2.172.911,90	485.304,70	2.140.424,76	32.487,14	9,37	96,86	70.453,62				
Defesa da Ordem Jurídica	58.000,00	43.800,00	-106,30	39.651,45	7.331,45	39.651,45	0,00	0,17	90,53	4.148,55				
Planejamento e Orçamento	20.000,00	3.000,00	0,00	0,00	0,00	0,00	0,00	0,00	0,00	3.000,00				
Administração Geral	1.747.000,00	2.023.635,52	-34.043,70	1.966.411,48	445.971,37	1.933.924,34	32.487,14	8,48	97,17	57.224,04				
Administração Financeira	60.000,00	54.310,00	6.989,37	51.246,37	11.317,37	51.246,37	0,00	0,22	94,36	3.063,63				
Controle Interno	67.000,00	70.600,00	-651,78	69.339,06	69.339,06	69.339,06	0,00	0,30	98,21	1.260,94				
Assistência Comunitária	60.000,00	48.020,00	-5.846,80	46.263,54	8.615,42	46.263,54	0,00	0,20	96,34	1.756,46				
ASSISTÊNCIA SOCIAL	1.005.000,00	805.225,00	-48.110,00	722.547,46	166.246,80	703.103,46	19.444,00	3,12	89,73	82.677,54				
Administração Geral	350.000,00	281.770,00	-48.242,60	266.850,80	54.472,64	262.800,80	4.050,00	1,15	94,71	14.919,20				
Assistência ao Idoso	6.500,00	30.550,00	-60,00	27.307,75	6.758,00	26.583,75	724,00	0,12	89,39	3.242,25				
Assistência à Criança e ao A	190.000,00	112.480,00	2.100,03	97.605,23	34.630,41	96.157,23	1.448,00	0,42	86,78	14.874,77				
Assistência Comunitária	458.500,00	380.425,00	-1.907,43	330.783,68	70.385,75	317.561,68	13.222,00	1,43	86,95	49.641,32				
SAÚDE	6.180.000,00	6.812.425,00	329.117,15	6.782.181,18	1.503.462,49	6.138.822,83	613.358,35	29,12	99,12	60.243,82				
Administração Geral	340.000,00	802.480,00	-2.601,98	795.858,25	193.658,57	783.858,25	12.000,00	3,43	99,17	6.621,75				
Atenção Básica	4.160.000,00	2.302.491,00	126.307,14	2.278.261,06	411.952,26	1.810.965,39	467.295,67	9,83	98,95	24.229,94				
Assistência Hospitalar e Amb	1.505.000,00	3.581.381,00	210.656,05	3.561.690,27	873.940,05	3.427.827,59	134.062,68	15,36	99,45	19.690,73				
Suporte Profilático e Terapê	65.000,00	5.100,00	-123,00	0,00	0,00	0,00	0,00	0,00	0,00	5.100,00				
Vigilância Sanitária	110.000,00	120.973,00	-5.121,06	116.371,60	23.911,61	116.371,60	0,00	0,50	96,20	4.601,40				
EDUCAÇÃO	9.284.200,00	10.240.936,48	1.289.030,62	10.104.720,77	2.257.375,31	9.346.482,43	758.238,34	43,58	98,67	135.875,71				
Administração Geral	587.400,00	574.401,00	-118.902,61	558.425,36	150.188,00	431.225,36	127.200,00	2,41	97,22	15.975,64				
Ensino Fundamental	7.177.800,00	8.469.018,48	1.433.534,46	8.405.805,57	1.857.474,89	7.855.207,03	550.598,54	36,25	99,25	63.212,91				
Ensino Médio	145.000,00	212.494,00	-77.931,90	208.561,80	50.874,00	208.561,80	0,00	0,90	98,15	3.932,20				
Ensino Superior	85.000,00	73.952,00	-2.466,00	69.485,58	20.139,00	69.485,58	0,00	0,30	93,96	4.466,42				
Educação Infantil	1.036.000,00	1.072.334,00	107.871,98	840.854,26	159.968,18	760.414,46	80.439,80	3,63	96,39	31.479,74				
Educação de Jovens e Adultos	253.000,00	38.297,00	-53.075,31	21.588,20	18.731,24	21.588,20	0,00	0,09	56,37	16.708,80				

RELATÓRIO RESUMIDO DA EXECUÇÃO ORÇAMENTÁRIA
 DEMONSTRATIVO DA EXECUÇÃO DAS DESPESAS POR FUNÇÃO/SUBFUNÇÃO
 ORÇAMENTO FISCAL E DA SEGURIDADE SOCIAL
 6º bimestre de 2014 (Novembro a Dezembro)

RREO - Anexo 2 (LRF, Art.52, inciso II, alínea 'c')

R\$ 1,00

FUNÇÃO / SUBFUNÇÃO	DOTAÇÃO INICIAL	DOTAÇÃO ATUALIZADA (a)	DESPESAS EMPENHADAS		DESPESAS LIQUIDADAS		DESPESAS EXECUTADAS		INSCRITAS EM RESTOS A PAGAR NÃO PROCESSADO S/ total b+c (c)	%	%	SALDO A EXECUTAR (a b+c)		
			NO BIMESTRE	ATÉ O BIMESTRE	NO BIMESTRE	ATÉ O BIMESTRE	NO BIMESTRE	ATÉ O BIMESTRE					%	%
Educação Especial	0,00	100,00	0,00	0,00	0,00	0,00	0,00	0,00	0,00	0,00	100,00	100,00		
CULTURA	186.000,00	142.515,00	51.606,16	133.606,58	59.770,66	133.056,58	550,00	0,58	93,75	0,58	93,75	8.908,42		
Difusão Cultural	186.000,00	142.515,00	51.606,16	133.606,58	59.770,66	133.056,58	550,00	0,58	93,75	0,58	93,75	8.908,42		
DIREITOS DA CIDADANIA	0,00	250,00	0,00	0,00	0,00	0,00	0,00	0,00	0,00	0,00	0,00	250,00		
Serviços Urbanos	0,00	250,00	0,00	0,00	0,00	0,00	0,00	0,00	0,00	0,00	0,00	250,00		
URBANISMO	1.300.000,00	1.588.506,00	117.021,67	1.575.366,82	312.960,40	1.479.750,10	95.616,72	6,79	99,17	6,79	99,17	13.139,18		
Administração Geral	0,00	414.477,00	84.991,98	411.378,24	126.729,70	408.796,79	2.581,45	1,77	99,25	1,77	99,25	3.098,76		
Infra Estrutura Urbana	250.000,00	700,00	0,00	0,00	0,00	0,00	0,00	0,00	0,00	0,00	0,00	700,00		
Serviços Urbanos	1.050.000,00	1.173.329,00	32.029,69	1.163.989,58	186.230,70	1.070.953,31	93.035,27	5,02	99,20	5,02	99,20	9.340,42		
HABITAÇÃO	250.000,00	1.270,00	0,00	0,00	0,00	0,00	0,00	0,00	0,00	0,00	0,00	1.270,00		
Habituação Urbana	250.000,00	1.270,00	0,00	0,00	0,00	0,00	0,00	0,00	0,00	0,00	0,00	1.270,00		
SANEAMENTO	50.000,00	100,00	0,00	0,00	0,00	0,00	0,00	0,00	0,00	0,00	0,00	100,00		
Saneamento Básico Urbano	50.000,00	100,00	0,00	0,00	0,00	0,00	0,00	0,00	0,00	0,00	0,00	100,00		
GESTÃO AMBIENTAL	327.000,00	92.982,00	11.348,59	89.839,96	14.722,73	89.839,96	0,00	0,39	96,62	0,39	96,62	3.142,04		
Preservação e Conservação Am	42.000,00	2.300,00	0,00	0,00	0,00	0,00	0,00	0,00	0,00	0,00	0,00	2.300,00		
Recursos Hídricos	285.000,00	90.682,00	11.348,59	89.839,96	14.722,73	89.839,96	0,00	0,39	99,07	0,39	99,07	842,04		
CIÊNCIA E TECNOLOGIA	35.000,00	25.610,00	2.962,18	20.087,02	5.194,55	20.087,02	0,00	0,09	78,43	0,09	78,43	5.522,98		
Desenvolvimento Científico	35.000,00	25.110,00	2.962,18	20.087,02	5.194,55	20.087,02	0,00	0,09	80,00	0,09	80,00	5.022,98		
Difusão do Conhecimento Cien	50.000,00	500,00	0,00	0,00	0,00	0,00	0,00	0,00	0,00	0,00	0,00	500,00		
AGRICULTURA	204.000,00	111.000,00	292,73	104.773,62	24.194,98	104.773,62	0,00	0,45	94,39	0,45	94,39	6.226,38		
Abastecimento	95.000,00	105.700,00	292,73	104.773,62	24.194,98	104.773,62	0,00	0,45	99,12	0,45	99,12	926,38		
Extensão Rural	28.000,00	1.100,00	0,00	0,00	0,00	0,00	0,00	0,00	0,00	0,00	0,00	1.100,00		
Promoção da Produção Agropec	81.000,00	4.200,00	0,00	0,00	0,00	0,00	0,00	0,00	0,00	0,00	0,00	4.200,00		
INDÚSTRIA	150.000,00	250,00	0,00	0,00	0,00	0,00	0,00	0,00	0,00	0,00	0,00	250,00		
Promoção Industrial	150.000,00	250,00	0,00	0,00	0,00	0,00	0,00	0,00	0,00	0,00	0,00	250,00		
COMÉRCIO E SERVIÇOS	355.000,00	73.976,53	1.700,00	59.884,80	1.700,00	59.884,80	0,00	0,26	80,95	0,26	80,95	14.091,73		
Promoção Comercial	65.000,00	7.000,00	0,00	0,00	0,00	0,00	0,00	0,00	0,00	0,00	0,00	7.000,00		
Turismo	290.000,00	66.976,53	1.700,00	59.884,80	1.700,00	59.884,80	0,00	0,26	89,41	0,26	89,41	7.091,73		
COMUNICAÇÕES	0,00	1.900,00	-9,92	864,86	33,28	864,86	0,00	0,00	45,52	0,00	45,52	1.035,14		
Telecomunicações	0,00	1.900,00	-9,92	864,86	33,28	864,86	0,00	0,00	45,52	0,00	45,52	1.035,14		
ENERGIA	50.000,00	500,00	0,00	0,00	0,00	0,00	0,00	0,00	0,00	0,00	0,00	500,00		

RREO - Anexo 2 (LRF, Art.52, inciso II, alínea 'c')

R\$ 1,00

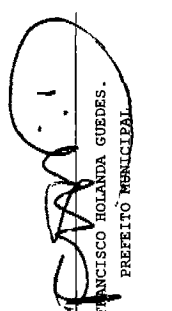
FUNÇÃO / SUBFUNÇÃO	DOTAÇÃO INICIAL	DOTAÇÃO ATUALIZADA	DESPESAS EMPENHADAS				DESPESAS EXECUTADAS				%	%	SALDO A EXECUTAR (a (b+c))		
			ATÉ O BIMESTRE		NO BIMESTRE		ATÉ O BIMESTRE		NO BIMESTRE					%	%
			NO BIMESTRE	ATÉ O BIMESTRE	NO BIMESTRE	ATÉ O BIMESTRE	NO BIMESTRE	ATÉ O BIMESTRE	INSCRITAS EM RESTOS A PAGAR NÃO PROCESSADO S/ total b+c	INSCRITAS EM RESTOS A PAGAR NÃO PROCESSADO S/ total b+c					
Energia Elétrica	50.000,00	500,00	0,00	0,00	0,00	0,00	0,00	0,00	0,00	0,00	0,00	0,00	500,00		
TRANSPORTE	350.000,00	5.593,47	43,07	2.068,33	198,00	198,00	2.068,33	0,00	0,01	36,98	0,01	36,98	3.525,14		
Serviços Urbanos	10.000,00	2.913,47	43,07	2.068,33	198,00	198,00	2.068,33	0,00	0,01	70,99	0,01	70,99	845,14		
Transporte Rodoviário	230.000,00	880,00	0,00	0,00	0,00	0,00	0,00	0,00	0,00	0,00	0,00	0,00	880,00		
Transporte Hidroviário	110.000,00	1.800,00	0,00	0,00	0,00	0,00	0,00	0,00	0,00	0,00	0,00	0,00	1.800,00		
DESPORTE E LAZER	115.000,00	26.735,00	-895,33	15.370,02	5.082,88	5.082,88	15.370,02	0,00	0,07	57,49	0,07	57,49	11.364,98		
Desporto Comunitário	115.000,00	26.735,00	-895,33	15.370,02	5.082,88	5.082,88	15.370,02	0,00	0,07	57,49	0,07	57,49	11.364,98		
ENCARGOS ESPECIAIS	770.000,00	549.900,00	-8.567,26	549.633,24	54.953,98	54.953,98	544.901,04	4.732,20	2,37	99,95	2,37	99,95	266,76		
Serviço da Dívida Interna	450.000,00	182.800,00	-20.831,00	182.729,11	26.244,58	26.244,58	182.729,11	0,00	0,79	99,96	0,79	99,96	70,89		
Outros Encargos Especiais	320.000,00	367.100,00	12.263,74	366.904,13	28.709,40	28.709,40	362.171,93	4.732,20	1,58	99,95	1,58	99,95	195,87		
RESERVA DE CONTINGÊNCIA	210.000,00	160.500,00	0,00	0,00	0,00	0,00	0,00	0,00	0,00	0,00	0,00	0,00	160.500,00		
Reserva de Contingência	210.000,00	160.500,00	0,00	0,00	0,00	0,00	0,00	0,00	0,00	0,00	0,00	0,00	160.500,00		
DESPESAS (INTRA ORÇAMENTARIAS) (II)	0,00	0,00	0,00	0,00	0,00	0,00	0,00	0,00	0,00	0,00	0,00	0,00	0,00		
TOTAL (III) = (I + II)	23.800.000,00	23.800.000,00	1.804.081,07	23.188.249,87	5.057.841,08	5.057.841,08	23.188.249,87	23.188.249,87	100,00	97,43	100,00	97,43	611.750,13		

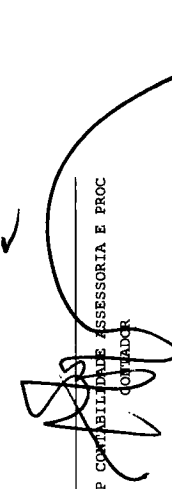
FONTE: SISTEMA: Aspec Informática - UNIDADE RESPONSÁVEL: Prefeitura Municipal de Jaguaribara - DATA DA EMISSÃO: 28/01/2015 - HORA DA EMISSÃO: 18:49:42

RREO - Anexo 2 (LRF, Art.52, inciso II, alínea 'c')

R\$ 1,00

FUNÇÃO / SUBFUNÇÃO	DOTAÇÃO INICIAL	DOTAÇÃO ATUALIZADA	DESPESAS EMPENHADAS			DESPESAS LIQUIDADAS			DESPESAS EXECUTADAS			INSCRITAS EM RESTOS A PAGAR (b+c) / ((b+c)/a)	%	SALDO A EXECUTAR (a (b+c))	
			ATÉ O BIMESTRE			ATÉ O BIMESTRE			ATÉ O BIMESTRE						
			NO BIMESTRE	ATÉ O BIMESTRE	NO BIMESTRE	ATÉ O BIMESTRE	NO BIMESTRE	ATÉ O BIMESTRE	NO BIMESTRE	ATÉ O BIMESTRE	NO BIMESTRE				
		(a)													


 FRANCISCO HOLANDA GUEDES.
 PREFEITO MUNICIPAL.


 CONASP CONTABILIDADE ASSESSORIA E PROC
 CONTRADOR

ESPECIFICAÇÃO	EVOLUÇÃO DA RECEITA REALIZADA NOS ÚLTIMOS 12 MESES											
	Jan/2014	Fev/2014	Mar/2014	Abr/2014	Mai/2014	Jun/2014	Jul/2014	Out/2013	Nov/2013	Dez/2013	Jan/2014	Fev/2014
RECEITAS CORRENTES (I)	2.124.462,46	2.223.813,63	1.590.423,00	1.954.865,99	2.239.133,17	1.627.040,38	1.573.352,18	2.000.000,00	2.000.000,00	2.000.000,00	2.000.000,00	2.000.000,00
Recarga tributária	26.824,09	45.497,53	20.657,51	127.982,33	84.179,15	33.622,10	33.411,62	0,00	0,00	0,00	0,00	0,00
IPFU	257,60	0,00	0,00	0,00	0,00	0,00	0,00	0,00	0,00	0,00	0,00	0,00
ISS	18.341,36	29.728,89	17.370,47	35.099,36	27.115,74	28.163,04	28.093,14	0,00	0,00	0,00	0,00	0,00
ITBI	422,60	1.356,00	300,00	550,00	900,00	100,00	1.300,00	0,00	0,00	0,00	0,00	0,00
IRRF	2.791,55	8.660,13	234,13	88.364,77	52.864,96	2.086,45	2.352,00	0,00	0,00	0,00	0,00	0,00
Outras receitas tributárias	5.010,98	5.752,51	2.752,91	3.971,20	3.298,45	3.272,61	1.666,48	0,00	0,00	0,00	0,00	0,00
Receita patrimonial	12.299,81	15.120,97	11.639,06	9.717,83	11.912,54	11.074,29	10.339,63	0,00	0,00	0,00	0,00	0,00
Transferências correntes	2.076.754,76	2.161.483,43	1.555.033,14	1.819.146,22	2.140.697,74	1.579.952,53	1.529.091,10	0,00	0,00	0,00	0,00	0,00
Cota parte do FPM	963.617,84	1.029.002,91	610.399,46	696.668,20	928.396,03	696.237,10	597.979,58	0,00	0,00	0,00	0,00	0,00
Cota parte do ICMS	282.213,88	242.206,49	272.329,79	262.028,42	251.189,03	253.434,81	269.249,37	0,00	0,00	0,00	0,00	0,00
Cota parte do IPVA	47.548,18	56.465,66	22.996,96	22.593,67	26.313,62	10.071,30	8.049,10	0,00	0,00	0,00	0,00	0,00
Cota parte do ITR	0,00	93,61	28,99	22,74	0,00	35,99	0,00	0,00	0,00	0,00	0,00	0,00
Transferências da LC 87/96	962,67	962,67	0,00	962,67	962,67	962,67	962,67	0,00	0,00	0,00	0,00	0,00
Transferências da LC 61/89	950,33	804,57	786,15	857,23	932,39	888,06	912,30	0,00	0,00	0,00	0,00	0,00
Transferências do Fundeb	541.539,31	674.848,92	437.933,90	452.108,29	755.702,41	433.973,15	419.054,27	0,00	0,00	0,00	0,00	0,00
Outras transferências correntes	239.922,55	157.098,60	210.557,89	383.907,00	177.201,59	184.349,45	232.883,81	0,00	0,00	0,00	0,00	0,00
Outras receitas correntes	8.583,80	1.711,70	3.093,29	-1.982,39	2.343,74	2.391,46	509,83	0,00	0,00	0,00	0,00	0,00
DEDUÇÕES (II)	259.058,46	265.907,05	181.306,27	196.129,03	241.558,64	192.325,87	175.430,50	0,00	0,00	0,00	0,00	0,00
Ded. de receita para formação do Fundeb	259.058,46	265.907,05	181.306,27	196.129,03	241.558,64	192.325,87	175.430,50	0,00	0,00	0,00	0,00	0,00
RECEITA CORRENTE LÍQUIDA (III)=(I II)	1.865.404,00	1.957.906,58	1.409.116,73	1.758.736,96	1.997.574,53	1.434.714,51	1.397.921,68	0,00	0,00	0,00	0,00	0,00

ESPECIFICAÇÃO	EVOLUÇÃO DA RECEITA REALIZADA NOS ÚLTIMOS 12 MESES												TOTAL (ÚLTIMOS 12 MESES)	PREVISÃO ATUALIZADA EXERCÍCIO
	Ago/2014	Set/2014	Out/2014	Nov/2014	Dez/2014									
RECEITAS CORRENTES (I)	1.892.293,31	1.671.556,12	1.896.929,89	1.867.510,42	2.554.518,37								23.215.898,92	23.588.400,00
Receita tributária	133.678,55	51.558,80	132.607,47	41.642,59	114.899,76								846.561,50	577.000,00
IPTU	0,00	8.883,13	24.194,89	2.105,21	1.345,78								36.786,61	18.000,00
ISS	32.985,10	33.475,51	34.698,43	34.141,37	37.554,82								356.767,23	220.000,00
ITBI	750,00	3.712,80	1.147,00	716,80	1.150,00								12.405,20	5.000,00
IRRF	98.307,16	2.993,92	71.546,99	3.509,93	73.370,57								407.079,56	325.000,00
Outras receitas tributárias	1.636,29	2.493,44	1.020,16	1.169,28	1.478,59								33.522,90	9.000,00
Recsita patrimonial	10.830,55	11.057,45	12.446,56	11.824,19	15.203,91								143.466,79	45.000,00
Transferências correntes	1.744.695,35	1.604.833,98	1.747.484,26	1.812.894,89	2.422.322,17								22.194.391,57	22.909.000,00
Cota parte do FPM	726.443,44	636.788,41	601.830,64	796.599,80	1.281.255,91								9.565.219,32	9.900.000,00
Cota parte do ICMS	266.846,15	287.917,93	286.541,67	236.992,62	328.937,44								3.299.887,60	2.800.000,00
Cota parte do IPVA	9.034,75	5.676,83	3.745,58	5.516,26	3.397,66								221.409,57	210.000,00
Cota parte do ITR	0,00	412,29	769,80	446,74	11,59								1.621,75	5.000,00
Transferências da LC 87/96	962,67	962,67	962,67	962,67	1.925,34								11.552,04	15.000,00
Transferências da IC 61/89	940,38	884,95	947,71	1.088,26	1.073,79								11.066,12	12.000,00
Transferências do Fundeb	448.121,57	439.962,71	430.641,78	483.781,11	527.551,99								6.045.219,41	6.200.000,00
Outras transferências correntes	292.346,39	232.228,19	422.044,41	227.507,43	278.168,45								3.038.215,76	3.767.000,00
Outras receitas correntes	3.088,86	4.105,89	4.391,60	1.148,75	2.092,53								31.479,06	57.400,00
DEDUÇÕES (II)	200.845,38	186.528,51	178.959,49	220.321,16	242.070,35								2.540.440,71	2.588.400,00
Ded. de receita para formação do Fundeb	200.845,38	186.528,51	178.959,49	220.321,16	242.070,35								2.540.440,71	2.588.400,00
RECEITA CORRENTE LÍQUIDA (III)=(I-II)	1.691.447,93	1.485.027,61	1.717.970,40	1.647.189,26	2.312.448,02								20.675.458,21	21.000.000,00

← FONTE: SISTEMA: Aspec Informática - UNIDADE RESPONSÁVEL: Prefeitura Municipal de Jaguaribara - DATA DA EMISSÃO:28/01/2015 - HORA DA EMISSÃO:18:50:41


Ceará
Governo Municipal de Jaguaribara
Consolidado


REEO - ANEXO 3 (LRF, Art.53, inciso I)

RELATÓRIO RESUMIDO DA EXECUÇÃO ORÇAMENTÁRIA
DEMONSTRATIVO DA RECEITA CORRENTE LÍQUIDA
ORÇAMENTO FISCAL E DA SEGURIDADE SOCIAL
6º bimestre de 2014 (até Dezembro)

CONASP
Pag.: 0003

R\$ 1,00


FRANCISCO HOLANDA GUEDES
PREFEITO MUNICIPAL


CONASP CONTABILIDADE ASSESSORIA E PROC
CONTADOR

Ceará
 Governo Municipal de Jaguaribara
 Consolidado
 ORÇAMENTO DA SEGURIDADE SOCIAL

RELATÓRIO RESUMIDO DA EXECUÇÃO ORÇAMENTÁRIA
 DEMONST. DAS RECEITAS E DESPESAS PREVIDENCIÁRIAS
 DO REGIME PRÓPRIO DOS SERVIDORES PÚBLICOS

CONASP
 Pag.: 0001

6º bimestre de 2014 (Novembro a Dezembro)

REO - ANEXO 4 (LRF, Art 53, inciso II)

R\$ 1,00


RECEITAS PREVIDENCIÁRIAS	PREVISÃO INICIAL	PREVISÃO ATUALIZADA	RECEITAS REALIZADAS		
			NO BIMESTRE	ATÉ O BIMESTRE	ATÉ O ANO ANTERIOR
RECEITAS PREVIDENCIÁRIAS (Exceto intra orc.) (I)	0,00	0,00	0,00	0,00	0,00
RECEITAS CORRENTES	0,00	0,00	0,00	0,00	0,00
RECEITAS DE CAPITAL	0,00	0,00	0,00	0,00	0,00
() DEDUÇÕES DE RECEITA	0,00	0,00	0,00	0,00	0,00
RECEITAS PREVIDENCIÁRIAS (Intra orc.) (II)	0,00	0,00	0,00	0,00	0,00
RECEITAS CORRENTES	0,00	0,00	0,00	0,00	0,00
RECEITAS DE CAPITAL	0,00	0,00	0,00	0,00	0,00
() DEDUÇÕES DE RECEITA	0,00	0,00	0,00	0,00	0,00
TOTAL DAS RECEITAS PREVIDENCIÁRIAS (III) = (I+II)	0,00	0,00	0,00	0,00	0,00

DESPESAS PREVIDENCIÁRIAS	DOTAÇÃO INICIAL	DOTAÇÃO ATUALIZADA	DESPESAS EXECUTADAS		
			EXERCÍCIO ATUAL	EXERCÍCIO ANTERIOR	EXERCÍCIO ANTERIOR
			ATÉ O BIMESTRE	ATÉ O BIMESTRE	INSCRITAS EM R.P. NÃO PROC.
DESP. PREV. (Exceto intra orc.) (IV)	0,00	0,00	0,00	0,00	0,00
ADMINISTRAÇÃO	0,00	0,00	0,00	0,00	0,00
PREVIDÊNCIA	0,00	0,00	0,00	0,00	0,00
DESP. PREV. (Intra orc.) (V)	0,00	0,00	0,00	0,00	0,00
ADMINISTRAÇÃO	0,00	0,00	0,00	0,00	0,00
PREVIDÊNCIA	0,00	0,00	0,00	0,00	0,00
TOTAL DAS DESP. PREV. (VI) = (IV+V)	0,00	0,00	0,00	0,00	0,00
RESULTADO PREVIDENCIÁRIO (VII) = (IV + VI) - (III)	0,00	0,00	0,00	0,00	0,00
APORTE DE RECURSOS PARA O RPPS					
RESERVA ORÇAMENTÁRIA DO RPPS					0,00

BENS E DIREITOS DO RPFS

CAIXA		0,00
BANCOS CONTA MOVIMENTO		0,00
INVESTIMENTOS		0,00
OUTROS BENS E DIREITOS		0,00

FONTE: SISTEMA: Aspec Informática - UNID RESPONSÁVEL: Prefeitura Municipal de Jaguaribara - DATA DA EMISSÃO: 28/01/2015 - HORA :18:51:33


FRANCISCO HOLANDA GUEDES
PREFEITO MUNICIPAL


CONAŞE
CONTABILIDADE ASSESSORIA E PROC
CONTADOR

	S A L D O S				R\$ 1,00
	EM 31/DEZ/2013 (a)	EM SET/14 a OUT/14 (b)	EM NOV/14 a DEZ/14 (c)	EM	
DÍVIDA FISCAL LÍQUIDA					
DÍVIDA CONSOLIDADA (I)	3.269.753,73	3.132.919,95	3.110.359,53		
DEDUÇÕES (II)	0,00	0,00	0,00		
Disponibilidade de caixa bruta	2.605.716,39	2.379.974,06	2.453.133,28		
Demais haveres financeiros	217.802,39	206.808,16	216.972,03		
() Restos a pagar processados (exceto precatórios)	3.167.667,65	2.911.948,83	3.773.813,43		
DÍVIDA CONSOLIDADA LÍQUIDA (III) = (I - II)	3.269.753,73	3.132.919,95	3.110.359,53		
RECEITAS DE PRIVATIVAÇÕES (IV)	0,00	0,00	0,00		
PASSIVOS RECONHECIDOS (V)	0,00	0,00	0,00		
DÍVIDA FISCAL LÍQUIDA (VI) = (III + IV - V)	3.269.753,73	3.132.919,95	3.110.359,53		
RESULTADO NOMINAL	PERÍODO DE REFERÊNCIA				
	NO BIMESTRE (c b)	ATÉ BIMESTRE (c a)			
VALOR	-22.560,42	-159.394,20			
DISCRIMINAÇÃO DA META FISCAL	VALOR CORRENTE				
META DO RESULTADO NOMINAL FIXADA NO ANEXO DE METAS FISCAIS DA LDO PARA O EXERCÍCIO DE REFERÊNCIA					-419.517,20

REGIME PREVIDENCIÁRIO


RELATÓRIO RESUMIDO DA EXECUÇÃO ORÇAMENTÁRIA
DEMONSTRATIVO DO RESULTADO NOMINAL
ORÇAMENTOS FISCAL E DA SEGURIDADE SOCIAL
6º bimestre de 2014 (Novembro a Dezembro)

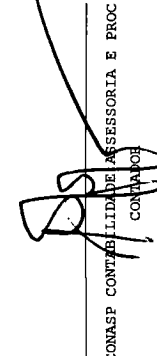
Ceará
Governo Municipal de Jaguaribara
Consolidado

	S A L D O S			
	EM	EM	EM	EM
	31/DEZ/2013 (a)	1º SET/14 a OUT/14 (b)	NOV/14 a DEZ/14 (c)	
DÍVIDA FISCAL LÍQUIDA PREVIDENCIÁRIA				
DÍVIDA CONSOLIDADA PREVIDENCIÁRIA (VII)	0,00	0,00	0,00	0,00
Passivo atuarial	0,00	0,00	0,00	0,00
Demais dívidas	0,00	0,00	0,00	0,00
DEDUÇÕES (VIII)				
Disponibilidade de caixa bruta	0,00	0,00	0,00	0,00
Investimentos	0,00	0,00	0,00	0,00
Demais haveres financeiros	0,00	0,00	0,00	0,00
() Restos a pagar processados	0,00	0,00	0,00	0,00
DÍVIDA CONSOLIDADA LÍQUIDA PREVIDENCIÁRIA (IX) = (VII - VIII)	0,00	0,00	0,00	0,00
PASSIVOS RECONHECIDOS (X)	0,00	0,00	0,00	0,00
DÍVIDA FISCAL LÍQUIDA PREVIDENCIÁRIA (XI) = (IX - X)	0,00	0,00	0,00	0,00

FONTE: SISTEMA: Aspec Informática - UNIDADE RESPONSÁVEL: Prefeitura Municipal de Jaguaribara - DATA DA EMISSÃO: 28/01/2015 - HORA DA EMISSÃO: 18:53:23

Nota - O valor do item 'II' somente será preenchido se for positivo.
- O valor do item 'VIII' somente será preenchido se for positivo.


FRANCISCO HOLANDA GUEDES
PREFEITO MUNICIPAL


CONASP CONTABILIDADE ASSESSORIA E PROC
CONTÁBIL

RREO - ANEXO 6 (LRF, Art. 53, inciso III)

R\$ 1,00

	PREVISÃO		RECEITAS REALIZADAS	
	ATUALIZADA	NO BIMESTRE	ATÉ O BIMESTRE	ATÉ O BIMESTRE ANTERIOR
RECEITAS PRIMÁRIAS				
RECEITAS PRIMÁRIAS CORRENTES (I)	20.955.000,00	3.932.609,18	20.531.991,42	18.960.556,78
Recarga tributária	577.000,00	156.542,35	846.561,50	626.710,84
IPTU	18.000,00	3.450,99	36.786,61	17.635,30
ISS	220.000,00	71.696,19	356.767,23	255.990,16
ITBI	5.000,00	1.866,80	12.405,20	8.994,07
IRRF	325.000,00	76.880,50	407.079,56	326.966,42
Outras receitas tributárias	9.000,00	2.647,87	33.522,90	17.124,89
Receita patrimonial líquida	0,00	0,00	0,00	0,00
Receita patrimonial	45.000,00	27.028,10	143.466,79	71.413,83
() Aplicações financeiras	45.000,00	27.028,10	143.466,79	71.413,83
Transferências correntes	20.320.800,00	3.772.829,55	19.653.950,86	18.266.972,94
Cota parte do FPM	7.920.000,00	1.743.534,51	7.765.074,13	7.145.881,38
Cota parte do ICMS	2.240.000,00	500.794,81	2.615.705,75	2.250.410,69
Convênios	240.000,00	0,00	0,00	0,00
Outras transferências correntes	9.920.800,00	1.528.496,23	9.273.170,98	8.870.680,87
Demais receitas correntes	57.400,00	3.241,28	31.479,06	66.873,00
Divida ativa	36.400,00	2.507,87	20.476,45	22.903,58
Diversas receitas correntes	21.000,00	733,41	11.002,61	43.969,42
RECEITAS DE CAPITAL (II)	2.800.000,00	154.353,51	1.594.091,61	1.175.128,76
Operações de crédito (III)	0,00	0,00	0,00	0,00
Amortização de empréstimos (IV)	0,00	0,00	0,00	0,00
Alienação de bens (V)	0,00	0,00	0,00	0,00
Transferências de capital	2.800.000,00	154.353,51	1.594.091,61	1.175.128,76
Convênios	2.800.000,00	45.000,00	914.290,73	0,00
Outras transferências de capital	0,00	109.353,51	679.800,88	1.175.128,76
RECEITAS PRIMÁRIAS DE CAPITAL (VI) = (II - III - IV - V)	2.800.000,00	154.353,51	1.594.091,61	1.175.128,76
RECEITA PRIMÁRIA TOTAL (VII) = (I + IV)	23.755.000,00	4.086.962,69	22.126.083,03	20.135.685,54

	DESPESAS	EXECUTADAS

DESPESAS PRIMÁRIAS	DOTAÇÃO		DESPESAS LIQUIDADAS		DESP. LIQUIDADAS	
	ATUALIZADA	NO BIMESTRE	NO BIMESTRE	ATÉ O BIMESTRE	ATÉ O BIMESTRE	DO ANO ANTERIOR
DESPESAS CORRENTES (VIII)	21.780.747,47	4.774.807,10	4.774.807,10	21.031.083,02	18.404.569,82	
Pessoal e encargos sociais	13.670.552,52	2.946.285,89	2.946.285,89	13.579.781,20	12.274.978,77	
Juros e encargos da dívida (IX)	23.400,00	3.684,16	3.684,16	23.334,91	50.541,90	
Outras despesas correntes	8.086.794,95	1.824.837,05	1.824.837,05	7.427.966,91	6.079.040,15	
DESPESAS PRIMÁRIAS CORRENTES (X) = (VIII - IX)	21.757.347,47	4.771.122,94	4.771.122,94	21.007.748,11	18.354.026,92	
DESPESAS DE CAPITAL (XI)	1.858.752,53	283.033,98	283.033,98	628.740,10	629.429,31	
Investimentos	1.699.352,53	260.473,56	260.473,56	469.345,90	373.828,42	
Inversões financeiras	0,00	0,00	0,00	0,00	0,00	
Concessão de empréstimos (XII)	0,00	0,00	0,00	0,00	0,00	
Aquisição de título de capital já integralizado (XIII)	0,00	0,00	0,00	0,00	0,00	
Amortização de dívida (XIV)	159.400,00	22.560,42	22.560,42	159.394,20	255.600,89	
DESPESAS PRIMÁRIAS DE CAPITAL (XV) = (XI - XII - XIII - XIV)	1.699.352,53	260.473,56	260.473,56	469.345,90	373.828,42	
Reserva de contingência (XVI)	160.500,00	0,00	0,00	0,00	0,00	
Reserva do RPPS (XVII)	0,00	0,00	0,00	0,00	0,00	
DESPESA PRIMÁRIA TOTAL (XVIII) = (X + XV + XVI + XVII)	23.617.200,00	5.031.596,50	5.031.596,50	21.477.094,01	18.727.855,34	
RESULTADO PRIMÁRIO (XIX) = (VII - XVIII)	137.800,00	-944.633,81	-944.633,81	648.989,02	1.407.830,20	
SALDOS DE EXERCÍCIOS ANTERIORES	-	-	-	-	-	

DISCRIMINAÇÃO DA META FISCAL	VALOR CORRENTE
META DE RESULTADO PRIMÁRIO FIXADA NO ANEXO DE METAS FISCAIS DA LDO PARA O EXERCÍCIO DE REFERÊNCIA	803.560,00

FONTE: SISTEMA: Aspec Informática - Prefeitura Municipal de Jaguaribara - DATA DA EMISSÃO: 29/01/2015 - HORA DA EMISSÃO: 16:39:14

Nota: (*) - Este relatório foi impresso sem considerar 'restos a pagar não processados'.

Francisco
 FRANCISCO HOLANDA GUEDES
 PREFEITO MUNICIPAL

Francisco
 CONASP CONTRIBUIÇÃO ASSESSORIA E PROC
 CONTADOR

RR00 - ANEXO 7 (LRF, Art 53, inciso V)

R\$ 1,00

PODER / ÓRGÃO	RESTOS A PAGAR PROCESSADOS				RESTOS A PAGAR NÃO PROCESSADOS					
	INSCRITOS		INSCRITOS		INSCRITOS		INSCRITOS			
	EM EXERCÍCIOS ANTERIORES	EM EXERCÍCIOS EM 31 DE DEZ. ANTERIORES	CANCELADOS	PAGOS	A PAGAR	EM EXERCÍCIOS EM 31 DE DEZ. ANTERIORES	CANCELADOS	PAGOS		
RESTOS A PAGAR (EXCETO INTRA ORÇAMENTÁRIO (I))	2.337.611,97	2.417.857,10	63.106,63	3.491.214,41	1.201.148,03	2.540.539,71	1.192.765,89	2.647.411,03	0,00	1.085.894,57
Executivo	2.337.611,97	2.417.857,10	63.106,63	3.491.214,41	1.201.148,03	2.540.539,71	1.192.765,89	2.647.411,03	0,00	1.085.894,57
2008-FUNDO MUNICIPAL DE EDUCAÇÃO	0,00	0,00	0,00	0,00	0,00	37.357,12	0,00	0,00	0,00	37.357,12
2009-GABINETE DO PREFEITO	1.181,60	0,00	1.181,60	0,00	0,00	1.391,60	0,00	1.391,60	0,00	0,00
2009-SEC. DA INF. ESTRUT. E DO MEIO AMBI	12.267,74	0,00	12.267,74	0,00	0,00	12.267,74	0,00	12.267,74	0,00	0,00
2009-SECRETARIA DO DESENVOLVIMENTO RURAL	3.371,00	0,00	3.371,00	0,00	0,00	3.371,00	0,00	3.371,00	0,00	0,00
2009-SEC. DO PLANEJ. E DESENVOLV. ECONÔM	27,50	0,00	27,50	0,00	0,00	27,50	0,00	27,50	0,00	0,00
2009-SEC. DO TURISMO, CULT. DESP. E JUVE	2.880,00	0,00	2.880,00	0,00	0,00	2.880,00	0,00	2.880,00	0,00	0,00
2009-SECRETARIA DE SAÚDE	1.692,34	0,00	1.672,34	20,00	0,00	4.872,34	0,00	4.872,34	0,00	0,00
2009-SECRETARIA DE EDUCAÇÃO	5.928,98	0,00	5.928,98	0,00	0,00	24.268,98	0,00	24.268,98	0,00	0,00
2009-FUNDO DE EDUCAÇÃO BÁSICA - FUNDEB	205,34	0,00	205,34	0,00	0,00	205,34	0,00	205,34	0,00	0,00
2009-SECRETARIA DO TRABALHO E AÇÃO SOCIA	16.356,10	0,00	15.398,79	0,00	957,31	23.511,64	0,00	23.511,64	0,00	0,00
2009-SECRETARIA MUNICIPAL DE FINANÇAS	624,70	0,00	624,70	0,00	0,00	624,70	0,00	624,70	0,00	0,00
2009-SECRETARIA MUNICIPAL DE ADMINISTRAÇ	10.710,12	0,00	10.710,12	0,00	0,00	11.210,12	0,00	11.210,12	0,00	0,00
2010-GABINETE DO PREFEITO	517,36	0,00	0,00	0,00	517,36	4.000,00	0,00	4.000,00	0,00	0,00
2010-SEC. DA INFRA ESTRUTURA E URBANISMO	23.929,47	0,00	0,00	0,00	23.929,47	0,00	0,00	0,00	0,00	0,00
2010-SECRETARIA DE SAÚDE	8.322,82	0,00	0,00	0,00	8.322,82	3.000,00	0,00	3.000,00	0,00	0,00
2010-FUNDO MUNICIPAL DE SAÚDE	14.474,75	0,00	0,00	0,00	14.474,75	0,00	0,00	0,00	0,00	0,00
2010-SECRETARIA DA EDUCAÇÃO BÁSICA - SED	11.092,28	0,00	0,00	0,00	11.092,28	0,00	0,00	0,00	0,00	0,00
2010-SECRETARIA DE EDUCAÇÃO F.M.E.	1.170,20	0,00	0,00	0,00	1.170,20	0,00	0,00	0,00	0,00	0,00
2010-SECRETARIA DA ASSISTENCIA SOCIAL -	231,03	0,00	0,00	0,00	231,03	5.400,00	0,00	5.400,00	0,00	0,00
2010-FUNDO MUNICIPAL DE ASSISTENCIA SOCI	1.135,45	0,00	0,00	0,00	1.135,45	0,00	0,00	0,00	0,00	0,00
2010-SEC. PLANEJ. ADMINISTRAÇÃO E FINANÇ	10.013,44	0,00	0,00	0,00	10.013,44	0,00	0,00	0,00	0,00	0,00
2010-SECRETARIA DA JUVENTUDE E DA CULTUR	5.042,40	0,00	0,00	0,00	5.042,40	0,00	0,00	0,00	0,00	0,00
2011-GABINETE DO PREFEITO	4.183,19	0,00	0,00	0,01	4.183,18	0,00	0,00	0,00	0,00	0,00
2011-SEC. DA INFRA ESTRUTURA E URBANISMO	286.541,85	0,00	0,00	0,00	286.541,85	338.902,62	0,00	0,00	0,00	338.902,62
2011-SEC. DE AGRICULTURA, MEIO AMB. E REC.	31.857,26	0,00	0,00	0,00	31.857,26	0,00	0,00	0,00	0,00	0,00
2011-SECRETARIA DE SAÚDE	11.061,63	0,00	8.838,52	0,00	2.223,11	8.838,52	0,00	8.838,52	0,00	0,00
2011-FUNDO MUNICIPAL DE SAÚDE	59.301,39	0,00	0,00	0,00	59.301,39	0,00	0,00	0,00	0,00	0,00


	ORÇAMENTOS FISCAL E DA SEGURIDADE SOCIAL 6º bimestre de 2014 (Novembro a Dezembro)											
	0,00	0,00	0,00	0,00	0,00	0,00	0,00	0,00	0,00	0,00	0,00	0,00
2011-SECRETARIA DA EDUCAÇÃO BÁSICA - SED	16.992,65	0,00	0,00	0,00	0,00	16.992,65	0,00	0,00	0,00	0,00	0,00	0,00
2011-FUNDO DE MAN. DES. EDUCAÇÃO BÁSICA FU	6.567,81	0,00	0,00	0,00	6.567,81	0,00	0,00	0,00	0,00	0,00	0,00	0,00
2011-FUNDO MUNICIPAL DE EDUCAÇÃO F.M.E.	7.161,26	0,00	0,00	14,57	7.146,69	0,00	0,00	0,00	0,00	0,00	0,00	0,00
2011-SECRETARIA DA ASSISTÊNCIA SOCIAL -	6.798,76	0,00	0,00	0,35	6.798,41	0,00	0,00	0,00	0,00	0,00	0,00	0,00
2011-FUNDO MUNICIPAL DE ASSISTÊNCIA SOCI	3.850,07	0,00	0,00	0,00	3.850,07	0,00	0,00	0,00	0,00	0,00	0,00	0,00
2011-SEC. PLANEJ. ADMINISTRAÇÃO E FINANÇ	38.976,08	0,00	0,00	0,00	38.976,08	0,00	0,00	0,00	0,00	0,00	0,00	0,00
2011-SECRETARIA DA JUVENTUDE E DA CULTUR	2.586,05	0,00	0,00	0,00	2.586,05	0,00	0,00	0,00	0,00	0,00	0,00	0,00
2011-SECRETARIA DE ESPORTO	10.377,02	0,00	0,00	0,00	10.377,02	0,00	0,00	0,00	0,00	0,00	0,00	0,00
2012-GABINETE DO PREFEITO	10.976,89	0,00	0,00	0,02	10.976,87	0,00	0,00	0,00	0,00	0,00	0,00	0,00
2012-SEC. DA INFRA. ESTRUTURA E URBANISMO	812.130,01	0,00	0,00	672.312,75	139.817,26	1.603.418,18	0,00	1.458.905,53	0,00	144.512,65	0,00	0,00
2012-SEC. DE AGRICULTURA, MEIO AMB.E REC.	20.758,16	0,00	0,00	0,00	20.758,16	0,00	0,00	0,00	0,00	0,00	0,00	0,00
2012-SECRETARIA DE SAÚDE	19.055,46	0,00	0,00	950,80	18.104,66	0,00	0,00	0,00	0,00	0,00	0,00	0,00
2012-FUNDO MUNICIPAL DE SAÚDE	71.277,52	0,00	0,00	3.882,34	67.395,18	1.177,38	0,00	1.177,38	0,00	0,00	0,00	0,00
2012-SECRETARIA DA EDUCAÇÃO BÁSICA - SED	52.740,89	0,00	0,00	2.573,96	50.166,93	0,00	0,00	0,00	0,00	0,00	0,00	0,00
2012-FUNDO DE MAN. DES. EDUCAÇÃO BÁSICA FU	40.911,43	0,00	0,00	0,00	40.911,43	0,00	0,00	0,00	0,00	0,00	0,00	0,00
2012-FUNDO MUNICIPAL DE EDUCAÇÃO F.M.E.	521.066,67	0,00	0,00	453.496,86	67.569,81	453.814,93	0,00	436.801,55	0,00	17.013,38	0,00	0,00
2012-SECRETARIA DA ASSISTÊNCIA SOCIAL -	50.488,68	0,00	0,00	7.856,35	42.632,33	0,00	0,00	0,00	0,00	0,00	0,00	0,00
2012-FUNDO MUNICIPAL DE ASSISTÊNCIA SOCI	29.788,65	0,00	0,00	0,00	29.788,65	0,00	0,00	0,00	0,00	0,00	0,00	0,00
2012-SEC. PLANEJ. ADMINISTRAÇÃO E FINANÇ	66.341,35	0,00	0,00	4.058,61	62.282,74	0,00	0,00	0,00	0,00	0,00	0,00	0,00
2012-SECRETARIA DA JUVENTUDE E DA CULTUR	20.786,75	0,00	0,00	0,00	20.786,75	0,00	0,00	0,00	0,00	0,00	0,00	0,00
2012-SECRETARIA DO TURISMO	2.150,00	0,00	0,00	0,00	2.150,00	0,00	0,00	0,00	0,00	0,00	0,00	0,00
2012-SECRETARIA DE ESPORTO	1.709,87	0,00	0,00	0,00	1.709,87	0,00	0,00	0,00	0,00	0,00	0,00	0,00
2013-Gabinete do Prefeito	0,00	0,00	0,00	47.207,67	0,30	300,00	0,00	300,00	0,00	0,00	0,00	0,00
2013-Sec. da Infra. Estrutura e Urbanismo	162.814,50	0,00	0,00	156.097,63	6.716,87	188.119,01	0,00	63.085,82	0,00	125.033,19	0,00	0,00
2013-Sec.de Agricultura, Meio Amb.e Rec.	0,00	0,00	0,00	17.300,22	300,00	0,00	0,00	0,00	0,00	0,00	0,00	0,00
2013-Secretaria de Saúde	0,00	0,00	0,00	58.850,11	23.403,62	0,00	0,00	3.800,00	0,00	0,00	0,00	0,00
2013-Fundo Municipal de Saúde	805.845,92	0,00	0,00	788.708,84	17.137,08	0,00	0,00	697.321,88	0,00	423.075,61	0,00	0,00
2013-Secretaria da Educação Básica - Sed	0,00	0,00	0,00	105.963,83	9.554,84	0,00	0,00	4.600,00	0,00	0,00	0,00	0,00
2013-Secretaria da Educação Básica FU	0,00	0,00	0,00	502.905,33	0,00	0,00	0,00	0,00	0,00	0,00	0,00	0,00
2013-Fundo Municipal de Educação F.M.E.	0,00	0,00	0,00	409.411,57	508,98	0,00	0,00	256.925,00	0,00	0,00	0,00	0,00
2013-Secretaria da Assistência Social -	0,00	0,00	0,00	27.492,80	0,00	0,00	0,00	1.850,00	0,00	0,00	0,00	0,00
2013-Fundo Municipal de Assistência Social	0,00	0,00	0,00	47.236,38	850,00	0,00	0,00	0,00	0,00	0,00	0,00	0,00
2013-Sec. Planej. Administração e Finanç	131.270,48	0,00	0,00	120.060,68	11.209,80	0,00	0,00	39.850,00	0,00	0,00	0,00	0,00
2013-Secretaria da Juventude e da Cultur	21.285,95	0,00	0,00	21.158,13	127,82	0,00	0,00	0,00	0,00	0,00	0,00	0,00
2013-Secretaria do Turismo	45.654,60	0,00	0,00	43.654,60	2.000,00	0,00	0,00	0,00	0,00	0,00	0,00	0,00
Legislativo	0,00	0,00	0,00	0,00	0,00	0,00	0,00	0,00	0,00	0,00	0,00	0,00
Judiciário	0,00	0,00	0,00	0,00	0,00	0,00	0,00	0,00	0,00	0,00	0,00	0,00


Município	Órgão	Restos a Pagar - Inscritos em 2014		Restos a Pagar - Cancelados em 2014		Restos a Pagar - Empenhados em 2014		Restos a Pagar - Empenhados em 2013		Restos a Pagar - Empenhados em 2012	
		Ativo	Passivo	Ativo	Passivo	Ativo	Passivo	Ativo	Passivo	Ativo	Passivo
Município Público	6º bimestre de 2014 (Novembro a Dezembro)	0,00	0,00	0,00	0,00	0,00	0,00	0,00	0,00	0,00	0,00
RESTOS A PAGAR											
(INTRA ORÇAMENTÁRIO (II))		0,00	0,00	0,00	0,00	0,00	0,00	0,00	0,00	0,00	0,00
TOTAL (III) = (I) + (II)		2.337.611,97	2.417.857,10	63.106,63	3.491.214,41	1.201.148,03	2.540.539,71	1.192.765,89	2.647.411,03	0,00	1.085.894,57

FONTE: SISTEMA: ASPEC INFORMÁTICA - UNIDADE RESPONSÁVEL: Prefeitura Municipal de Jaguaribara - DATA DA EMISSÃO: 28/01/2015 - HORA DA EMISSÃO: 18:58:35

NOTAS: - Os movimentos de 'liquidação de restos a pagar', 'anulação de liquidação de restos a pagar', 'anulação de pagamento' e 'reinscrição' não possuem colunas específicas neste modelo do SIN, tendo sido alocados na coluna mais semelhante.

- Mesmo que o balanço de 2014 esteja encerrado, neste relatório não constam os restos a pagar inscritos em 2014


 FRANCISCO HOLANDA GUEDES
 PREFEITO MUNICIPAL


 CONASP CONTÁBILIDADE ASSESSORIA E PROC
 CONTADOR

RELATÓRIO RESUMIDO DA EXECUÇÃO ORÇAMENTÁRIA
DEMONSTR. DAS RECEITAS E DESPESAS
COM MANUTENÇÃO E DESENV. DO ENSINO - MDE
ORÇAMENTOS FISCAL E DA SEGURIDADE SOCIAL
6º bimestre de 2014 (Novembro a Dezembro)

Ceará
Governo Municipal de Jaguaribara
Consolidado

R\$ 1,00

RREO - ANEXO 8 (Lei 9.394/1996, Art.72)

RECEITA RESULTANTE DE IMPOSTOS	PREVISÃO INICIAL	PREVISÃO ATUALIZADA (a)	NO BIMESTRE	RECEITAS REALIZADAS	
				ATÉ O BIMESTRE (b)	(c) = (b/a)x100 %
1 - RECEITAS DE IMPOSTOS	568.000,00	568.000,00	153.894,48	813.038,60	143,14
1.1 - Receita resultante do imposto sobre a Propriedade Predial e Territorial Urbana - IPTU	18.000,00	18.000,00	3.450,99	36.786,61	204,37
1.1.1 - IPTU	18.000,00	18.000,00	3.450,99	36.786,61	204,37
1.1.2 - Multa, juros de mora e outros encargos do IPTU	0,00	0,00	0,00	0,00	0,00
1.1.3 - Dívida ativa do IPTU	0,00	0,00	0,00	0,00	0,00
1.1.4 - Multa, juros de mora, atualização monetária e outros encargos da dívida ativa do IPTU	0,00	0,00	0,00	0,00	0,00
1.1.5 - Deduções da receita do IPTU	0,00	0,00	0,00	0,00	0,00
1.2 - Receita resultante do imposto sobre transmissão 'inter vivos' - ITBI	5.000,00	5.000,00	1.866,80	12.405,20	248,10
1.2.1 - ITBI	5.000,00	5.000,00	1.866,80	12.405,20	248,10
1.2.2 - Multa, juros de mora e outros encargos do ITBI	0,00	0,00	0,00	0,00	0,00
1.2.3 - Dívida ativa do ITBI	0,00	0,00	0,00	0,00	0,00
1.2.4 - Multa, juros de mora, atualização monetária e outros encargos da dívida ativa do ITBI	0,00	0,00	0,00	0,00	0,00
1.2.5 - Deduções da receita do ITBI	0,00	0,00	0,00	0,00	0,00
1.3 - Receita resultante do imposto sobre serviços de qualquer natureza - ISS	220.000,00	220.000,00	71.696,19	356.767,23	162,17
1.3.1 - ISS	220.000,00	220.000,00	71.696,19	356.767,23	162,17
1.3.2 - Multa, juros de mora e outros encargos do ISS	0,00	0,00	0,00	0,00	0,00
1.3.3 - Dívida ativa do ISS	0,00	0,00	0,00	0,00	0,00
1.3.4 - Multa, juros de mora, atualização monetária e outros encargos da dívida ativa do ISS	0,00	0,00	0,00	0,00	0,00
1.3.5 - Deduções da receita do ISS	0,00	0,00	0,00	0,00	0,00
1.4 - Receita resultante do imposto de renda retido na fonte - IRRF	325.000,00	325.000,00	76.880,50	407.079,56	125,26
1.4.1 - IRRF	325.000,00	325.000,00	76.880,50	407.079,56	125,26
1.4.2 - Multa, juros de mora e outros encargos do IRRF	0,00	0,00	0,00	0,00	0,00
1.4.3 - Dívida ativa do IRRF	0,00	0,00	0,00	0,00	0,00
1.4.4 - Multa, juros de mora, atualização monetária e outros encargos da dívida ativa do IRRF	0,00	0,00	0,00	0,00	0,00
1.4.5 - Deduções da receita do IRRF	0,00	0,00	0,00	0,00	0,00

RELATÓRIO RESUMIDO DA EXECUÇÃO ORÇAMENTÁRIA
 DEMONSTR. DAS RECEITAS E DESPESAS
 COM MANUTENÇÃO E DESENV. DO ENSINO - MDE
 ORÇAMENTOS FISCAL E DA SEGURIDADE SOCIAL
 6º bimestre de 2014 (Novembro a Dezembro)

RECEITAS ADICIONAIS PARA FINANCIAMENTO DO ENSINO	PREVISÃO INICIAL	PREVISÃO ATUALIZADA (a)	RECEITAS REALIZADAS		
			NO BIMESTRE	ATÉ O BIMESTRE (b)	% (c) = (b/a)x100
3 - TOTAL DA RECEITA DE IMPOSTOS (1 + 2)	13.510.000,00	13.510.000,00	2.872.102,56	13.923.995,00	103,06
4 - RECEITAS DE APLICAÇÃO FINANCEIRA DE OUTROS RECURSOS DE IMPOSTOS VINCULADOS AO ENSINO	0,00	0,00	0,00	0,00	0,00
5 - RECEITAS DE TRANSFERÊNCIAS DO FNDE	1.009.000,00	1.009.000,00	90.293,18	805.342,52	79,82
5.1 - Transferências do salário educação	220.000,00	220.000,00	42.694,98	253.083,57	115,04
5.2 - Outras transferências do FNDE	789.000,00	789.000,00	35.945,20	501.137,12	63,52
5.3 - Aplicação financeira dos recursos do FNDE	0,00	0,00	11.653,00	51.121,83	0,00
6 - RECEITAS DE TRANSFERÊNCIAS DE CONVÊNIOS	810.000,00	810.000,00	646,04	9.472,12	1,17
6.1 - Transferências de convênios	810.000,00	810.000,00	0,00	0,00	0,00
6.2 - Aplicação financeira dos recursos de convênios	0,00	0,00	646,04	9.472,12	0,00
7 - RECEITA DE OPERAÇÕES DE CRÉDITO	0,00	0,00	0,00	0,00	0,00
8 - OUTRAS RECEITAS PARA FINANCIAMENTO DO ENSINO	0,00	0,00	140.547,09	946.651,34	0,00
9 - TOTAL DAS RECEITAS ADICIONAIS PARA FINANCIAMENTO DO ENSINO (4+5+6+7+8)	1.819.000,00	1.819.000,00	231.486,31	1.761.465,98	96,84
1.5 - Receita resultante do imposto territorial rural - ITR	0,00	0,00	0,00	0,00	0,00
1.5.1 - ITR	0,00	0,00	0,00	0,00	0,00
1.5.2 - Multa, juros de mora e outros encargos do ITR	0,00	0,00	0,00	0,00	0,00
1.5.3 - Dívida ativa do ITR	0,00	0,00	0,00	0,00	0,00
1.5.4 - Multa, juros de mora, atualização monetária e outros encargos da dívida ativa do ITR	0,00	0,00	0,00	0,00	0,00
1.5.5 - Deduções da receita do ITR	0,00	0,00	0,00	0,00	0,00
2 - RECEITA DE TRANSFERÊNCIAS CONSTITUCIONAIS E LEGAIS	12.942.000,00	12.942.000,00	2.718.208,08	13.110.956,40	101,31
2.1 - Cota parte do FPM	9.900.000,00	9.900.000,00	2.077.855,71	9.565.219,32	96,62
2.1.1 - Parcela referente à CF, art. 159, I, alínea b	9.900.000,00	9.900.000,00	2.077.855,71	9.565.219,32	96,62
2.1.2 - Parcela referente à CF, art. 159, I, alínea d	0,00	0,00	0,00	0,00	0,00
2.2 - Cota parte do ICMS	2.800.000,00	2.800.000,00	625.930,06	3.299.887,60	117,85
2.3 - ICMS - desoneração - L.C. 87/1996	15.000,00	15.000,00	2.888,01	11.552,04	77,01
2.4 - Cota parte IPI - Exportação	12.000,00	12.000,00	2.162,05	11.066,12	92,22
2.5 - Cota parte ITR	5.000,00	5.000,00	458,33	1.821,75	36,44
2.6 - Cota parte IPVA	210.000,00	210.000,00	8.913,92	221.409,57	105,43
2.7 - Cota parte IOF ouro	0,00	0,00	0,00	0,00	0,00

FUNDEB	RECEITAS DO FUNDEB		RECEITAS REALIZADAS			
	PREVISÃO INICIAL	PREVISÃO ATUALIZADA (a)	NO BIMESTRE	ATÉ O BIMESTRE (b)	%	(c) = (b/a)x100
10 - RECEITAS DESTINADAS AO FUNDEB	2.588.400,00	2.588.400,00	462.391,51	2.540.440,71		98,15
10.1 - Cota parte FPM destinado ao Fundeb (20% de 2.1.1)	1.980.000,00	1.980.000,00	334.321,20	1.800.145,19		90,92
10.2 - Cota parte ICMS destinado ao Fundeb (20% de 2.2)	560.000,00	560.000,00	125.135,25	684.181,85		122,18
10.3 - Cota parte ICMS desoneração destinado ao Fundeb (20% de 2.3)	3.000,00	3.000,00	577,59	1.925,30		64,18
10.4 - Cota parte IPI destinado ao Fundeb (20% de 2.4)	2.400,00	2.400,00	432,40	2.193,17		91,38
10.5 - Cota parte ITR destinado ao Fundeb (20% de (1.5 + 2.5))	1.000,00	1.000,00	91,65	364,28		36,43
10.5 - Cota parte IPVA destinado ao Fundeb (20% de 2.6)	42.000,00	42.000,00	1.833,42	51.630,92		122,93
11 - RECEITAS RECEBIDAS DO FUNDEB	6.200.000,00	6.200.000,00	1.012.129,47	6.052.866,92		97,63
11.1 - Transferência de recursos do Fundeb	4.700.000,00	4.700.000,00	830.157,66	4.667.414,56		99,31
11.2 - Complementação da União ao Fundeb	1.500.000,00	1.500.000,00	181.175,44	1.377.804,85		91,85
11.3 - Receita de aplicação financeira dos recursos do Fundeb	0,00	0,00	796,37	7.647,51		0,00
12 - RESULTADO LÍQUIDO DAS TRANSFERÊNCIAS DO FUNDEB (11.1 - 10)	2.111.600,00	2.111.600,00	367.766,15	2.126.973,85		100,73

[SE RESULTADO LÍQUIDO DA TRANSFERÊNCIA (11)>0] = ACRÉSCIMO RESULTANTE DAS TRANSFERÊNCIAS DO FUNDEB

[SE RESULTADO LÍQUIDO DA TRANSFERÊNCIA (11)<0] = DECRÉSCIMO RESULTANTE DAS TRANSFERÊNCIAS DO FUNDEB

DESPESAS DO FUNDEB	DOTAÇÃO		DESPESAS LIQUIDADAS		INSCRITAS EM	
	DOTAÇÃO INICIAL	DOTAÇÃO ATUALIZADA (d)	NO BIMESTRE	ATÉ O BIMESTRE (e)	RESTOS A PAGAR NÃO PROCESSADOS (f)	% (g) = ((e+f)/d) x 100
13-PAGAMENTO DOS PROFISSIONAIS DO MAGISTÉRIO	4.591.816,33	5.200.800,45	1.096.634,84	5.161.728,69	0,00	98,25
13.1 - Com educação infantil	705.000,00	656.300,00	144.614,21	638.535,33	0,00	97,29
13.2 - Com educação fundamental	3.886.816,33	4.544.500,45	952.020,63	4.523.193,36	0,00	99,53
14-OUTRAS DESPESAS	1.698.183,67	1.985.531,55	381.654,21	1.976.222,30	0,00	99,53
14.1 - Com educação infantil	0,00	0,00	0,00	0,00	0,00	0,00
14.2 - Com educação fundamental	1.698.183,67	1.985.531,55	381.654,21	1.976.222,30	0,00	99,53
15 - Total de despesas do Fundeb	6.290.000,00	7.186.332,00	1.478.289,05	7.137.950,99		99,33

DEDUÇÕES PARA FINS DO FUNDEB PARA PAGAMENTO DOS PROFISSIONAIS DO MAGISTÉRIO

VALOR

Ceará
 Governo Municipal de Jaguaribara
 Consolidado

RELATÓRIO RESUMIDO DA EXECUÇÃO ORÇAMENTÁRIA
 DEMONSTR. DAS RECEITAS E DESPESAS
 COM MANUTENÇÃO E DESENV. DO ENSINO - MDE
 ORÇAMENTOS FISCAL E DA SEGURIDADE SOCIAL
 6º bimestre de 2014 (Novembro a Dezembro)

CONASP
 Pag.: 0004

16-Restos a pagar inscritos no exercício sem disponibilidade financeira de recursos do Fundeb		307.952,75	0,00
17-Despesas custeadas com o 'superavit' financeiro do exercício anterior, do Fundeb			
18-Total de deduções consideradas para fins do limite do Fundeb (16+17)		307.952,75	
19-Mínimo de 60% do Fundeb na remuneração do magistério com educação infantil e ensino fundamental ((13-18)/11 x 100) %			80,19

CONTROLE DA UTILIZAÇÃO DE RECURSOS NO EXERCÍCIO SUBSEQUENTE		VALOR	
20-Recurso recebido do fundeb em exercício anterior que não foram utilizados		0,00	
21-Despesas custeadas com o saldo do item 20 até o bimestre atual		0,00	

MANUTENÇÃO E DESENVOLVIMENTO DO ENSINO - DESPESAS CUSTEADAS COM A RECEITA RESULTANTE DE IMPOSTOS E RECURSOS DO FUNDEB														
RECEITAS COM AÇÕES TÍPICAS DE MDE			PREVISÃO INICIAL	PREVISÃO ATUALIZADA	PREVISÃO ATUALIZADA			NO BIMESTRE	ATÉ O BIMESTRE	NO BIMESTRE	ATÉ O BIMESTRE	NO BIMESTRE	ATÉ O BIMESTRE	%
	(a)	(b)	(c)	(d)	(e)	(f)	(g)	(h)	(i)	(j)	(k)	(l)	(m)	(n)
			(a) x 100											
22-Impostos e transferências destinadas à MDE (25% de 3)	3.377.500,00	3.377.500,00	718.025,64	3.480.998,75			103,06							

DESPESAS COM AÇÕES TÍPICAS DE MDE															
			INSCRITAS EM RESTOS A PAGAR												
23-Educação infantil															
23.1 - Despesas custeadas com recursos do Fundeb	995.000,00	845.234,00	155.031,50	735.235,06	80.439,80	96,50									
23.2 - Despesas custeadas com outros recursos de impostos	705.000,00	656.300,00	144.614,21	638.535,33	0,00	97,29									
24-Ensino fundamental	290.000,00	188.934,00	10.417,29	96.699,73	80.439,80	93,76									
24.1 - Despesas custeadas com recursos do Fundeb	7.965.200,00	9.079.216,48	2.026.394,13	8.329.375,99	677.798,54	99,21									
24.2 - Despesas custeadas com outros recursos de impostos	5.585.000,00	6.530.032,00	1.333.674,84	6.499.415,66	0,00	99,53									
25-Ensino médio	2.380.200,00	2.549.184,48	692.719,29	1.829.960,33	677.798,54	98,37									
26-Ensino superior	145.000,00	212.494,00	50.874,00	187.206,40	0,00	88,10									
27-Ensino profissional não integrado ao ensino regular	85.000,00	73.952,00	20.139,00	69.485,58	0,00	93,96									
28-Outras	0,00	0,00	0,00	0,00	0,00	0,00									

[Handwritten signature and scribbles]

29 - Total de despesas com ações típicas de MDE	9.190.200,00	10.210.896,48	2.252.438,63	10.079.541,37	98,71
DEDUÇÕES CONSIDERADAS PARA FINS DO LIMITE CONSTITUCIONAL DO MDE					
30-Resultado líquido das transferências do Fundeb		2.126.973,85			
31-Despesas custeadas com a complementação do Fundeb no exercício		1.377.804,85			
32-Receita de aplicação financeira dos recursos do Fundeb até o bimestre		7.647,51			
33-Despesas custeadas com superavit financeiro do exercício anterior do Fundeb		0,00			
34-Despesas custeadas com o 'superavit' financeiro do exercício anterior, de outros recursos de impostos		547.442,66			
35-Restos a pagar inscritos no exercício sem disponibilidade financeira		1.100.288,94			
36-Cancelamento no exercício de restos a pagar inscritos com dispon. de recursos de impostos vinculados ao ensino		0,00			
37-Total das deduções para fins do limite constitucional		5.160.157,81			
38-Total das despesas para fins de limite ((23 + 24) - 37)		4.662.691,58			
39-Mínimo de 25% das receitas resultantes de impostos em MDE (38/3 x 100)%					33,49
OUTRAS INFORMAÇÕES PARA CONTROLE					
	DOTAÇÃO INICIAL	DOTAÇÃO ATUALIZADA	DESPESAS LIQUIDADAS NO BIMESTRE	INSCRITAS EM RESTOS A PAGAR NÃO PROCESSADOS	% ((e+f)/d) x 100
40 - Despesas custeadas com a aplicação financeira de outros recursos impostos vinculados ao ensino	0,00	0,00	0,00	0,00	0,00
41 - Despesas custeadas com a contribuição social do salário educação	25.179,40	25.179,40	4.936,68	25.179,40	100,00
42 - Despesas custeadas com operações de crédito	0,00	0,00	0,00	0,00	0,00
43 - Despesas custeadas com outras receitas para financiamento do ensino	0,00	0,00	0,00	0,00	0,00
44 - Total de outras despesas custeadas com receitas adicionais para financiamento do ensino (40+41+42+43)	25.179,40	25.179,40	4.936,68	25.179,40	100,00
45 - Total geral de despesas com MDE (29+44)	9.215.379,40	10.236.075,88	2.257.375,31	10.104.720,77	98,72
RESTOS A PAGAR INSCRITOS COM DISPONIBILIDADE FINANCEIRA DE RECURSOS DE IMPOSTOS VINCULADOS AO ENSINO					
	A PAGAR ATÉ O BIMESTRE	CANCELADAS ATÉ O BIMESTRE			

46 - Restos a pagar de despesas com MDE	177.252,99	0,00
FLUXO FINANCEIRO DOS RECURSOS		
38-SALDO FINANCEIRO DO FUNDEB EM 31 DE DEZEMBRO DO EXERCÍCIO ANTERIOR		
38.1-(+) INGRESSO DE RECURSOS DO FUNDEB ATÉ O BIMESTRE	191.055,44	0,00
38.2-() PAGAMENTOS EFETUADOS ATÉ O BIMESTRE	6.045.219,41	0,00
38.3-(+) RECEITA DE APLICAÇÃO FINANCEIRA DOS RECURSOS DO FUNDEB ATÉ O BIMESTRE	6.081.670,27	0,00
39-(=) SALDO FINANCEIRO DO FUNDEB NO EXERCÍCIO ATUAL	7.647,51	0,00
	162.252,09	0,00

FONTE: SISTEMA: Aspec Informática - Unidade Responsável: Prefeitura Municipal de Jaguaribara - DATA DA EMISSÃO:28/01/2015 - HORA DA EMISSÃO:19:00:38

Notas: - O item 35 exibirá, nos bimestres anteriores a dezembro, o 'valor liquidado e a pagar' sem disponibilidade financeira, para que já se tenha uma 'prévia' do valor que será deduzido em dezembro. Isto permite que se tenha conhecimento antecipado de deduções que só serão exibidas em dezembro.

FRANCISCO HOLANDA GUEDES.
PREFEITO MUNICIPAL

CONASP COMARTELE DE ASSESSORIA E PROC
CONTADOR

RELATÓRIO RESUMIDO DA EXECUÇÃO ORÇAMENTÁRIA
DEMONSTRATIVO DAS RECEITAS DE OPERAÇÕES DE CRÉDITO E DESPESAS DE CAPITAL
ORÇAMENTO FISCAL E DA SEGURIDADE SOCIAL
6º bimestre de 2014 (Novembro a Dezembro)

R\$ 1,00

Ceará
Governo Municipal de Jaguaribara
Consolidado

RREO - ANEXO 9 (LRF, Art.53, parágrafo 1, inciso I)

RECEITAS	PREVISÃO		RECEITAS REALIZADAS		SALDO A REALIZAR (a b)
	ATUALIZADA (a)		Até o bimestre (b)		
RECEITAS DE OPERAÇÕES DE CRÉDITO (I)		0,00	0,00		0,00
DESPESAS	DOTAÇÃO		DESPESAS EXECUTADAS		SALDO A EXECUTAR
	ATUALIZADA		LIQUIDADAS	Até o Bimestre	
			INSCRITAS EM RESTOS A PAGAR		
			NÃO PROCESSADOS		
	(d)	(e)	(f)		(g)=(d) - (e+f)
DESPESAS DE CAPITAL	1.858.752,53	628.740,10	1.189.044,89		40.967,54
() Incentivos Fiscais a Contribuinte	0,00	0,00	0,00		0,00
() Incentivos Fiscais a Contribuinte por Instituições Financeiras	0,00	0,00	0,00		0,00
DESPESAS DE CAPITAL LÍQUIDAS (II)	1.858.752,53	628.740,10	1.189.044,89		40.967,54
RESULTADO PARA APURAÇÃO DA REGRA DE OURO (III)=(I II)	-1.858.752,53		-1.817.784,99		-40.967,54

FONTE: SISTEMA: Aspec Informática - UNIDADE RESPONSÁVEL: Prefeitura Municipal de Jaguaribara - DATA DA EMISSÃO:28/01/2015 - HORA DA EMISSÃO:19:15:58

FRANCISCO HOLANDA GUEDES
PREFEITO MUNICIPAL

CONASP CONTABILIDADE ASSESSORIA E PROC
CONTADOR

RELATÓRIO RESUMIDO DA EXECUÇÃO ORÇAMENTÁRIA
DEMONSTRATIVO DA PROJEÇÃO ATUARIAL DO REGIME PRÓPRIO DE PREVIDÊNCIA SOCIAL DOS SERVIDORES PÚBLICOS
ORÇAMENTOS FISCAL E DA SEGURIDADE SOCIAL
6º bimestre de 2014 (Novembro a Dezembro)


Ceará
Governo Municipal de Jaguaribara
Consolidado


R\$ 1,00

RR00 - ANEXO 10 (LRF, Art 53, § 1o, inciso II)

EXERCÍCIO	RECEITAS	DESPESAS	RESULTADO	SALDO FINANCEIRO
	PREVIDENCIÁRIAS	PREVIDENCIÁRIAS	PREVIDENCIÁRIO	DO EXERCÍCIO
(a)	(b)	(c) = (a b)	(d) = ('d' exercício anterior) + (c)	

FONTE: SISTEMA: Aspec Informática - Unidade Responsável: Prefeitura Municipal de Jaguaribara - DATA DA EMISSÃO: 28/01/2015 - HORA DA EMISSÃO: 19:23:19


FRANCISCO HOLANDA GUEDES
PREFEITO MUNICIPAL



CONASP, CONTABILIDADE, ASSESSORIA E PROC
CONTADOR

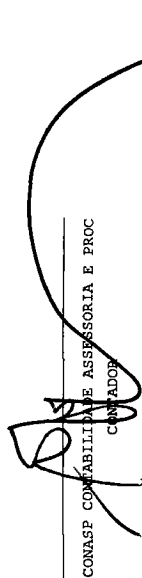
RREO - ANEXO 11 (LRF, Art. 53, parágrafo 1º inciso III)

R\$ 1,00

RECEITAS	PREVISÃO ATUALIZADA (a)	RECEITAS REALIZADAS (b)	SALDO A REALIZAR (c) = (a - b)
RECEITAS DE CAPITAL - ALIENAÇÃO DE ATIVOS	0,00	0,00	0,00
Alienação de bens móveis	0,00	0,00	0,00
Alienação de bens imóveis	0,00	0,00	0,00
DESPESAS (APLICAÇÃO DOS RECURSOS DA ALIENAÇÃO DE ATIVOS)	DESPESAS EXECUTADAS Até o Bimestre		SALDO A EXECUTAR
	DOTAÇÃO ATUALIZADA	LIQUIDADAS	INSCRITAS EM RESTOS A PAGAR NÃO EXECUTAR
	(d)	(e)	(f)
			(g) = (d) - (e) + (f)
APLICAÇÃO DOS RECURSOS DA ALIENAÇÃO DE ATIVOS			
DESPESAS DE CAPITAL			
Investimentos			
Inversões financeiras			
Amortização de dívidas			
DESPESAS CORRENTES DO REGIME DE PREVIDÊNCIA			
Regime Próprio de Previdência dos Servidores			
SALDO FINANCEIRO A APLICAR	<EXERCÍCIO ANTERIOR>	<EXERCÍCIO>	SALDO ATUAL
	(h)	(i) = (b) - (e+f)	(j) = (h+i)
VALOR (III)			

FONTE: SISTEMA: Aspec Informática - UNIDADE RESPONSÁVEL: Prefeitura Municipal de Jaguaribara - DATA DA EMISSÃO: 28/01/2015 - HORA DA EMISSÃO: 19:18:57


 FRANCISCO HOLANDA GUEDES
 PREFEITO MUNICIPAL


 CONASP COMARBIL
 CONASP COMARBIL E ASSESSORIA E PROC
 CONTADOR

R\$ 1,00

RR00 - ANEXO 12 (LC 141/2012, art.35)

RECEITAS	PREVISÃO		PREVISÃO		RECEITAS REALIZADAS	
	INICIAL	ATUALIZADA	INICIAL	ATUALIZADA	ATÉ O BIMESTRE	%
	(a)	(b)	(a)	(b)	(c) = (b/a)x100	%
RECEITAS DE IMPOSTOS LÍQUIDA (I)						
Imposto Predial e Territorial Urbano - IPTU	568.000,00	568.000,00	568.000,00	568.000,00	813.038,60	143,14
Imposto sobre Transmissão de Bens Intervivos - ITBI	18.000,00	18.000,00	18.000,00	18.000,00	36.786,61	204,37
Imposto sobre Serviços de Qualquer Natureza - ISS	5.000,00	5.000,00	5.000,00	5.000,00	12.405,20	248,10
Imposto de Renda Retido na Fonte - IRRF	220.000,00	220.000,00	220.000,00	220.000,00	356.767,23	162,17
Imposto Territorial Rural - ITR	325.000,00	325.000,00	325.000,00	325.000,00	407.079,56	125,26
Multas, juros de mora e outros encargos de impostos	0,00	0,00	0,00	0,00	0,00	0,00
Dívida ativa de impostos	0,00	0,00	0,00	0,00	0,00	0,00
Multas, juros de mora, atualização monetária e outros encargos da dívida ativa de impostos	0,00	0,00	0,00	0,00	0,00	0,00
RECEITAS DE TRANSFERÊNCIAS CONSTITUCIONAIS E LEGAIS (II)						
Cota Parte FPM	12.942.000,00	12.942.000,00	12.942.000,00	12.942.000,00	13.110.956,40	101,31
Cota Parte ITR	9.900.000,00	9.900.000,00	9.900.000,00	9.900.000,00	9.565.219,32	96,62
Cota Parte IPVA	5.000,00	5.000,00	5.000,00	5.000,00	1.821,75	36,44
Cota Parte ICMS	210.000,00	210.000,00	210.000,00	210.000,00	221.409,57	105,43
Cota Parte IPI - Exportação	2.800.000,00	2.800.000,00	2.800.000,00	2.800.000,00	3.299.887,60	117,85
Compensações Financeiras Provenientes de Impostos e Transferências constitucionais	12.000,00	12.000,00	12.000,00	12.000,00	11.066,12	92,22
Desoneração ICMS	15.000,00	15.000,00	15.000,00	15.000,00	11.552,04	77,01
Outras	15.000,00	15.000,00	15.000,00	15.000,00	11.552,04	77,01
	0,00	0,00	0,00	0,00	0,00	0,00
TOTAL DE RECEITAS PARA PURAÇÃO DA APLICAÇÃO EM AÇÕES E SERVIÇOS PÚBLICOS DE SAÚDE (III) = I+II	13.510.000,00	13.510.000,00	13.510.000,00	13.510.000,00	13.923.995,00	103,06

RECEITAS ADICIONAIS PARA FINANCIAMENTO DA SAÚDE	PREVISÃO		PREVISÃO		RECEITAS REALIZADAS	
	INICIAL	ATUALIZADA	INICIAL	ATUALIZADA	ATÉ O BIMESTRE	%
	(a)	(b)	(a)	(b)	(c) = (b/a)x100	%
TRANSFERÊNCIAS DE RECURSOS DO SISTEMA ÚNICO DE SAÚDE - SUS (II)						
Da união para o município	2.993.000,00	2.993.000,00	2.993.000,00	2.993.000,00	2.076.597,17	69,38
Do estado para o município	2.783.000,00	2.783.000,00	2.783.000,00	2.783.000,00	2.076.597,17	74,62
Provenientes de Outros Municípios	210.000,00	210.000,00	210.000,00	210.000,00	0,00	0,00
Outras receitas do SUS	0,00	0,00	0,00	0,00	0,00	0,00
RECEITAS DE OPERAÇÕES DE CRÉDITO VINCULADAS À SAÚDE	0,00	0,00	0,00	0,00	0,00	0,00

RELATÓRIO RESUMIDO DA EXECUÇÃO ORÇAMENTÁRIA
DEMONSTRATIVO DAS RECEITAS DE IMPOSTOS E
DAS DESPESAS PRÓPRIAS COM SAÚDE
ORÇAMENTOS FISCAL E DA SEGURIDADE SOCIAL
6º bimestre de 2014 (Novembro a Dezembro)

Ceará
 Governo Municipal de Jaguaribara
 Consolidado

CONASP
 Pag.: 0002

	20.239.000,00	20.239.000,00	19.379.914,05	95,76
OUTRAS RECEITAS ORÇAMENTÁRIAS				
	20.239.000,00	20.239.000,00	19.379.914,05	95,76
TOTAL DE RECEITAS ADICIONAIS PARA FINANCIAMENTO DA SAÚDE				
	23.800.000,00	23.800.000,00	22.269.549,82	93,57
DESPESAS COM SAÚDE				
(por grupo de natureza de despesa)				
	DOTAÇÃO INICIAL	DOTAÇÃO ATUALIZADA	INSCRITAS EM RESTOS A PAGAR NÃO PROCESSADOS	% ((d+e)/(total e)) x100
	(c)	(d)	(e)	
DESPESAS CORRENTES				
Pessoal e encargos sociais	5.121.000,00	6.176.580,00	150.699,05	99,13
Juros e encargos da dívida	3.559.000,00	3.671.440,00	0,00	99,62
Outras despesas correntes	0,00	0,00	0,00	0,00
DESPESAS DE CAPITAL				
Investimentos	1.562.000,00	2.505.140,00	150.699,05	98,42
Inversões financeiras	1.059.000,00	635.845,00	462.659,30	98,94
Amortização de dívidas	0,00	0,00	0,00	0,00
TOTAL DE DESPESAS (IV)	6.180.000,00	6.812.425,00	6.752.181,18	99,12
DESPESAS PRÓPRIAS COM AÇÕES E SERVIÇOS PÚBLICOS DE SAÚDE				
	DOTAÇÃO INICIAL	DOTAÇÃO ATUALIZADA	INSCRITAS EM RESTOS A PAGAR NÃO PROCESSADOS	% ((d+e)/(total e)) x 100
	(c)	(d)	(e)	
DESPESAS COM SAÚDE (V) = (IV)				
() DESPESAS COM INATIVOS E PENSIONISTAS	6.180.000,00	6.812.425,00	613.358,35	100,00
() DESPESAS CUSTEADAS COM OUTROS RECURSOS DESTINADOS À SAÚDE	0,00	0,00	0,00	0,00
Recursos de transferências do sistema único de saúde - SUS	2.076.597,17	2.076.597,17	0,00	30,75
Recursos de operações de crédito	2.076.597,17	2.076.597,17	0,00	30,75
Outros recursos	0,00	0,00	0,00	0,00
() RESTOS A PAGAR INSCRITOS NO EXERCÍCIO SEM DISPONIBILIDADE FINANCEIRA DE RECURSOS PRÓPRIOS VINCULADOS	0,00	0,00	0,00	0,00
		34.215,52	613.358,35	9,59
TOTAL DE DESPESAS PRÓPRIAS COM AÇÕES E SERVIÇOS PÚBLICOS DE SAÚDE (VI)	4.103.402,83	4.735.827,83	4.028.010,14	59,66

CONTROLE DE RESTOS A PAGAR VINCULADOS À SAÚDE

RESTOS A PAGAR INSCRITOS COM DISPONIBILIDADE FINANCEIRA DE RECURSO PRÓPRIO VINCULADO




INSCRITOS EM EXERCÍCIOS ANTERIORES		INSCRITOS EM EXERC. ANTERIORES		CANCELADO NO EXERC. ATUAL	
		(h)			(h)
RESTOS A PAGAR DE DESPESAS PRÓPRIAS COM AÇÕES E SERVIÇOS PÚBLICOS DE SAÚDE (VII)		1.579.965,69			0,00


PARTICIPAÇÃO DAS DESPESAS COM AÇÕES E SERVIÇOS PÚBLICOS DE SAÚDE NA RECEITA DE IMPOSTOS
 LÍQUIDA E TRANSFERÊNCIAS CONSTITUCIONAIS E LEGAIS - LIMITE CONSTITUCIONAL (%) ((VI VII(h))/(III))*100

DESPESAS COM SAÚDE (por subfunção)	DOTAÇÃO		DOTAÇÃO ATUALIZADA	DESP. LIQUID.		INSCRITAS EM RESTOS A PAGAR ((i+j))/(total i+ total j)	%
	INICIAL			ATÉ O BIMESTRE (i)	NÃO PROCESSADOS (j)		
Atenção básica	4.160.000,00	2.302.491,00	1.810.965,39	467.295,67	33,74		
Assistência hospitalar e ambulatorial	1.505.000,00	3.581.381,00	3.427.627,59	134.062,68	52,75		
Suporte profilático e terapêutico	65.000,00	5.100,00	0,00	0,00	0,00		
Vigilância sanitária	110.000,00	120.973,00	116.371,60	0,00	1,72		
Vigilância epidemiológica	0,00	0,00	0,00	0,00	0,00		
Alimentação e nutrição	0,00	0,00	0,00	0,00	0,00		
Outras subfunções	340.000,00	802.480,00	783.858,25	12.000,00	11,79		

TOTAL DE DESPESAS | 6.180.000,00 | 6.812.425,00 | 6.752.181,18 | 100,00

FONTE: SISTEMA: Aspec Informática - Unidade Responsável: Prefeitura Municipal de Jaguaribara - DATA DA EMISSÃO: 28/01/2015 - HORA DA EMISSÃO: 19:02:32


 FRANCISCO HOLANDA GUEDES.
 PREFEITO MUNICIPAL


 FRANCISCO HOLANDA GUEDES.
 CONTROLADOR

6º bimestre de 2014 (Novembro a Dezembro)

RREO - ANEXO 13 (Lei no. 11.079 de 30.12.2004, arts 22,25 e 28)


R\$ 1,00

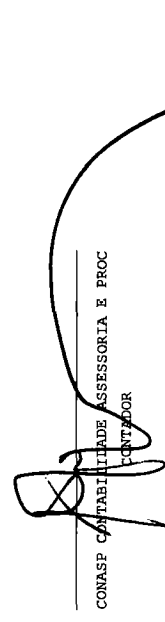
ESPECIFICAÇÃO	REGISTROS EFETUADOS EM		SALDO TOTAL
	EXERCÍCIO ANTERIOR	EXERCÍCIO ATUAL	
	(a)	(b)	(c)=(a+b)
TOTAL DE ATIVOS			
Direitos futuros			
Ativos contabilizados na SPE			
Contrapartida para provisões de PPP			
TOTAL DE PASSIVOS (I)			
Obrigações não relacionadas a serviços			
Contrapartida para ativos da SPE			
Provisões de PPP			
GARANTIAS DE PPP (II)			
SALDO LÍQUIDO DE PASSIVOS DE PPP (III) = (I II)			
PASSIVOS CONTINGENTES			
Contraprestações futuras			
Riscos não provisionados			
Outros passivos contingentes			
ATIVOS CONTINGENTES			
Serviços futuros			
Outros ativos contingentes			

DESPESAS DE PPP	EXERCÍCIO ANTERIOR	EXERCÍCIO CORRENTE (EC)	<EC + 1>	<EC + 2>	<EC + 3>	<EC + 4>	<EC + 5>	<EC + 6>	<EC + 7>	<EC + 8>	<EC + 9>
Do ente federado											
Das estatais não dependentes											
TOTAL DAS DESPESAS											
RECEITA CORRENTE LÍQUIDA (RCL)											
TOTAL DAS DESPESAS / RCL (%)											

Nota:

FONTE: SISTEMA: Aspec Informática - Unidade Responsável: Prefeitura Municipal de Jaguaribara - DATA DA EMISSÃO: 28/01/2015 - HORA DA EMISSÃO: 19:03:41


 FRANCISCO HOLANDA GUEDES
 PREFEITO MUNICIPAL


 CONASP CONTABILIDADE ASSESSORIA E PROC
 CONTADOR

RELATÓRIO RESUMIDO DA EXECUÇÃO ORÇAMENTÁRIA
DEMONSTRATIVO SIMPLIFICADO DO REL. RESUMIDO DA EXECUÇÃO ORÇAMENTÁRIA
ORÇAMENTOS FISCAL E DA SEGURIDADE SOCIAL
6º bimestre de 2014 (Novembro a Dezembro)

Ceará
Governador Municipal de Jaguaribara
Consolidado

R\$ 1,00

LRF, Art 48, Anexo 14

BALANÇO ORÇAMENTÁRIO		No Bimestre	Até o Bimestre
RECEITAS			
Previsão Inicial da Receita	-	23.800.000,00	
Previsão Atualizada da Receita	-	23.800.000,00	
Receitas Realizadas	4.113.990,79	22.269.549,82	
Deficit Orçamentário	-	918.700,05	
Saldos de Exercícios Anteriores (Utilizados para créditos Adicionais)	-	0,00	
DESPESAS			
Dotação inicial	-	23.800.000,00	
Créditos Adicionais	-	0,00	
Dotação Atualizada	-	23.800.000,00	
Despesas Empenhadas	1.804.081,07	23.188.249,87	
Despesas Executadas	5.057.841,08	23.188.249,87	
Liquidadas	5.057.841,08	21.659.823,12	
Inscritas em restos a pagar não processados	-	1.528.426,75	
Superavit Orçamentário	-	0,00	
DESPESAS POR FUNÇÃO/SUBFUNÇÃO			
Despesas Empenhadas	1.804.081,07	23.188.249,87	
Despesas Executadas	5.057.841,08	23.188.249,87	
Liquidadas	5.057.841,08	21.659.823,12	
Inscritas em restos a pagar não processados	-	1.528.426,75	
RECEITA CORRENTE LÍQUIDA - RCL			
Receita Corrente Líquida	-	20.675.458,21	
RECEITAS E DESPESAS DOS REGIMES DE PREVIDÊNCIA			
Regime Próprio de Previdência Social dos Servidores Públicos			
Receitas Previdenciárias Realizadas (IV)	0,00	0,00	
Despesas Previdenciárias Executadas (V)	0,00	0,00	
Liquidadas	0,00	0,00	
Inscritas em restos a pagar não liquidadas	-	0,00	
Resultado Previdenciário (VI) = (IV - V)	0,00	0,00	

RELATÓRIO RESUMIDO DA EXECUÇÃO ORÇAMENTÁRIA
DEMONSTRATIVO SIMPLIFICADO DO REL. RESUMIDO DA EXECUÇÃO ORÇAMENTÁRIA
ORÇAMENTOS FISCAL E DA SEGURIDADE SOCIAL
6º bimestre de 2014 (Novembro a Dezembro)


Ceará
Governo Municipal de Jaguaribara
Consolidado

RESULTADOS NOMINAL E PRIMÁRIO			
	Meta fixada no AMF da LDO (a)	Resultado apurado até o bimestre (b)	% em relação à meta (b/a)
Resultado Nominal	-419.517,20	-159.394,20	37,99 %
Resultado Primário	803.560,00	-879.437,73	-109,44 %

RESTOS A PAGAR POR PODER E MINISTÉRIO PÚBLICO				
	Inscrição	Cancelamento Até o Bimestre	Pagamento Até o Bimestre	Saldo a Pagar
RESTOS A PAGAR PROCESSADOS				
Poder Executivo	4.755.469,07	63.106,63	3.491.214,41	1.201.148,03
Poder Legislativo	0,00	0,00	0,00	0,00
Poder Judiciário	0,00	0,00	0,00	0,00
Ministério Público	0,00	0,00	0,00	0,00
RESTOS A PAGAR NÃO PROCESSADOS				
Poder Executivo	3.733.305,60	2.647.411,03	0,00	1.085.894,57
Poder Legislativo	0,00	0,00	0,00	0,00
Poder Judiciário	0,00	0,00	0,00	0,00
Ministério Público	0,00	0,00	0,00	0,00
TOTAL	8.488.774,67	2.710.517,66	3.491.214,41	2.287.042,60

DESPESAS COM AÇÕES TÍPICAS DE MANUTENÇÃO E DESENVOLVIMENTO DO ENSINO			
	Valor Apurado Até o Bimestre	Limites Constitucionais Anuais	
		% Mínimo a Aplicar no Exercício	% Aplicado Até o Bimestre
Mínimo Anual de 25% das receitas de imposto na manutenção e Desenvolvimento do Ensino	4.662.691,58	25%	33,49
Mínimo Anual de 60% do FUNDEB na Remuneração do Magistério com Educ. Infantil e Ensino Fundamental	4.853.775,94	60%	80,19

RECEITAS DE OPERAÇÕES DE CRÉDITO E DESPESAS DE CAPITAL	
Valor Apurado Até o Bimestre	Saldo a Realizar



RELATÓRIO RESUMIDO DA EXECUÇÃO ORÇAMENTÁRIA
DEMONSTRATIVO SIMPLIFICADO DO REL. RESUMIDO DA EXECUÇÃO ORÇAMENTÁRIA
ORÇAMENTOS FISCAL E DA SEGURIDADE SOCIAL
6º bimestre de 2014 (Novembro a Dezembro)

Ceará
Governo Municipal de Jaguaribara
Consolidado

Receitas de operações de Crédito	0,00	0,00
Despesa de Capital Líquida	1.817.784,99	40.967,54

PROJEÇÃO ATUARIAL DOS REGIMES DE PREVIDÊNCIA	100.º EXERCÍCIO		200.º EXERCÍCIO		350.º EXERCÍCIO	
	EXERCÍCIO	EXERCÍCIO	EXERCÍCIO	EXERCÍCIO	EXERCÍCIO	EXERCÍCIO
Regime Geral de Previdência Social						
Receitas Previdenciárias (I)						
Despesas Previdenciárias (II)						
Resultado Previdenciário (I - II)						
Regime Próprio de Previdência Social dos Servidores Públicos						
Receitas Previdenciárias (IV)						
Despesas Previdenciárias (V)						
Resultado Previdenciário (IV - V)						


RECEITAS DA ALIENAÇÃO DE ATIVOS E APLICAÇÃO DOS RECURSOS	Valor Apurado Até o Bimestre	Saldo a Realizar
Receita de Capital Resultante da Alienação de Ativos	0,00	0,00
Aplicação dos Recursos da Alienação de Ativos		


DESPESAS COM AÇÕES E SERVIÇOS PÚBLICOS DE SAÚDE	Limites Constitucionais Anuais	
	Valor Apurado Até o Bimestre	% Aplicado Até o Bimestre
Despesas Próprias com Ações e Serviços Públicos de Saúde Líquidas	4.028.010,14	15,00 %
Inscritas em restos a pagar não processados	4.028.010,14	-
	0,00	-

Valor Apurado no

DESPESAS DE CARÁTER CONTINUADO DERIVADAS DE PPP	Exercício Corrente	
Despesas de Caráter Continuado Derivadas de PPP		
Total das Despesas / RCL (%)		%

FONTE: SISTEMA: Aspec Informática - UNIDADE RESPONSÁVEL: Prefeitura Municipal de Jaguaribara - DATA DA EMISSÃO: 28/01/2015 - HORA DA EMISSÃO: 19:14:49


FRANCISCO HOLANDA GUEDES
PREFEITO MUNICIPAL


CONASP CONTABILIDADE ASSESSORIA E PROC
CONTADOR