



Poder Executivo Municipal

PREFEITURA MUNICIPAL DE JAGUARIBARA

ESTADO DO CEARÁ

GABINETE DO PREFEITO

Ofício n.º 375/2014

Jaguaribara, 11 de dezembro de 2014.

FRANCISCO HOLANDA GUEDES, na qualidade de Prefeito Municipal de Jaguaribara, VEM, através deste, à presença de V. Exa., e, em cumprimento aos dispositivos da Lei de Responsabilidade Fiscal – Lei Complementar Nº 101/2000, REMETER, tempestivamente, o **Relatório Resumido da Execução Orçamentária – RREO**, relativo ao 5º (quinto) bimestre do exercício financeiro de 2014, conforme Portaria n.º 637 de 18/10/2012 - da Secretaria do Tesouro Nacional - STN.

Informa, ainda, que o referido Relatório foi **publicado no dia 28 de novembro de 2014**, através de afixação no ÁTRIO da Sede da Prefeitura Municipal de Jaguaribara e na INTERNET – www.jaguaribara.ce.gov.br, e www.conasp.com.br.

Sem mais para o momento, coloca-se à disposição para informações adicionais, e aproveita o ensejo para renovar protestos de estima e consideração.

Respeitosamente,

FRANCISCO HOLANDA GUEDES
Prefeito Municipal

Ao Exmo. Sr.
Dr. FRANCISCO DE PAULA ROCHA AGUIAR
Presidente do Tribunal de Contas dos Municípios
Estado do Ceará

SEÇÃO DE PROTOCOLO 11/Dez/2014 - 16:52:02/572 22

SECRETARIA DE CONTAS DOS MUNICÍPIOS DO ESTADO DO CEARÁ



Poder Executivo Municipal

PREFEITURA MUNICIPAL DE JAGUARIBARA

ESTADO DO CEARÁ

GABINETE DO PREFEITO

EDITAL DE PUBLICAÇÃO

O PREFEITO MUNICIPAL DE JAGUARIBARA, no uso de suas atribuições legais conferidas pelo Art. 28, inciso X, da Constituição do Estado do Ceará, Lei Orgânica Municipal, e art. 52, caput da Lei Complementar nº 101/2000, VEM, através deste, tempestivamente, publicar o RELATÓRIO RESUMIDO DA EXECUÇÃO ORÇAMENTÁRIA - RREO, relativo ao 5º (quinto) bimestre do exercício financeiro de 2014 no Flanelógrafo do Município de Jaguaribara, com fundamento na jurisprudência do Superior Tribunal de Justiça, conforme Decisão proferida no Recurso Especial Nº 105.232 (96/0056484-5/Ceará) e por meio eletrônico através do portal www.jaguaribara.ce.gov.br e www.conasp.com.br.

Jaguaribara, 28 de novembro de 2014.

FRANCISCO HOLANDA GUEDES
Prefeito Municipal

RREO - ANEXO 1 (LRF, Art 52, inciso I, alínea 'a' e 'b' do inciso II e § 1o.)

R\$ 1,00

RECEITAS ORÇAMENTÁRIAS	PREVISÃO INICIAL	PREVISÃO ATUALIZADA (a)	RECEITAS REALIZADAS			%	c/a	SALDO A REALIZAR (a c)
			NO BIMESTRE (b)	ATÉ O BIMESTRE (c)	% b/a			
RECEITAS (exceto intra orçamentárias) (I)	23.800.000,00	23.800.000,00	3.823.928,56	18.155.559,03	16,07	76,28	5.644.440,97	
RECEITAS CORRENTES	21.000.000,00	21.000.000,00	3.202.998,01	16.715.820,93	15,25	79,60	4.284.179,07	
RECEITA TRIBUTÁRIA	577.000,00	577.000,00	184.166,27	690.019,15	31,92	119,59	-113.019,15	
Impostos	568.000,00	568.000,00	180.652,67	659.144,12	31,81	116,05	-91.144,12	
Taxas	9.000,00	9.000,00	3.513,60	30.875,03	39,04	343,06	-21.875,03	
RECEITA PATRIMONIAL	45.000,00	45.000,00	23.504,01	116.438,69	52,23	258,75	-71.438,69	
Receitas de valores mobiliários	45.000,00	45.000,00	23.504,01	116.438,69	52,23	258,75	-71.438,69	
TRANSFERÊNCIAS CORRENTES	20.320.600,00	20.320.600,00	2.986.830,24	15.881.125,31	14,70	78,15	4.439.474,69	
Transferências intergovernamentais	20.080.600,00	20.080.600,00	2.986.830,24	15.873.125,31	14,87	79,05	4.207.474,69	
Transferências de pessoas	0,00	0,00	0,00	8.000,00	0,00	0,00	-8.000,00	
Transferências de convênios	240.000,00	240.000,00	0,00	0,00	0,00	0,00	240.000,00	
OUTRAS RECEITAS CORRENTES	57.400,00	57.400,00	8.497,49	28.237,78	14,80	49,19	29.162,22	
Multa e juros de mora	16.000,00	16.000,00	0,00	21,28	0,00	0,13	15.978,72	
Indenizações e restituições	5.000,00	5.000,00	1.560,09	10.247,92	31,20	204,96	-5.247,92	
Receita da dívida ativa	36.400,00	36.400,00	6.937,40	17.968,58	19,06	49,36	18.431,42	
RECEITAS DE CAPITAL	2.800.000,00	2.800.000,00	620.930,55	1.439.738,10	22,18	51,42	1.360.261,90	
TRANSFERÊNCIAS DE CAPITAL	2.800.000,00	2.800.000,00	620.930,55	1.439.738,10	22,18	51,42	1.360.261,90	
Transferências intergovernamentais	0,00	0,00	561.499,81	570.447,37	0,00	0,00	-570.447,37	
Transferências de convênios	2.800.000,00	2.800.000,00	59.430,74	869.290,73	2,12	31,05	1.930.709,27	
RECEITAS (intra orçamentárias) (II)	0,00	0,00	0,00	0,00	0,00	0,00	0,00	
RECEITAS CORRENTES	0,00	0,00	0,00	0,00	0,00	0,00	0,00	
RECEITAS DE CAPITAL	0,00	0,00	0,00	0,00	0,00	0,00	0,00	
SUBTOTAL DAS RECEITAS (III) = (I + II)	23.800.000,00	23.800.000,00	3.823.928,56	18.155.559,03	16,07	76,28	5.644.440,97	
OPERAÇÕES DE CRÉDITO / FINANCIAMENTO (IV)								
OPERAÇÕES DE CRÉDITO INTERNAS								
Para refinanciamento da dívida mobiliária								
Para refinanciamento da dívida contratual								
OPERAÇÕES DE CRÉDITO EXTERNAS								
Para refinanciamento da dívida mobiliária								
Para refinanciamento da dívida contratual								

SUBTOTAL COM REFINANCIAMENTO (V) = (III + IV)	23.800.000,00	23.800.000,00	3.823.928,56	16,07	18.155.559,03	76,28	5.644.440,97
DÉFICIT (VI)	-	-	-	-	0,00	-	-
TOTAL (VII) = (V+VI)	23.800.000,00	23.800.000,00	3.823.928,56	16,07	18.155.559,03	-	-

SALDOS DE EXERCÍCIOS ANTERIORES
 (utilizados para créditos adicionais)
 Superávit financeiro
 Reabertura de créditos adicionais

DESPESAS ORÇAMENTÁRIAS	DOTAÇÃO INICIAL (d)	CRÉDITOS ADICIONAIS (*) (e)	DOTAÇÃO ATUALIZADA (f)=(d+e)	DESPESAS EMPENHADAS		DESPESAS LIQUIDADAS		SALDO A LIQUIDAR (f g)
				NO BIMESTRE	ATÉ O BIMESTRE	NO BIMESTRE	ATÉ O BIMESTRE	
DESPESAS (exceto intr orçamentárias) (VIII)	23.800.000,00	0,00	23.800.000,00	2.042.626,12	21.383.568,80	3.538.640,22	16.531.040,77	69,46
DESPESAS CORRENTES	19.034.200,00	3.178.985,47	22.213.185,47	1.927.209,96	20.166.671,09	3.449.237,97	16.185.334,65	72,86
Pessoal e encargos so	11.645.800,00	734.549,00	12.380.349,00	678.047,57	11.439.437,19	2.100.329,77	10.583.060,59	85,48
Juros e encargos da d	50.000,00	0,00	50.000,00	0,00	30.244,18	3.525,10	19.650,75	39,30
Outras despesas corre	7.338.400,00	2.444.436,47	9.782.836,47	1.249.162,39	8.696.989,72	1.345.383,10	5.582.623,31	57,07
DESPESAS DE CAPITAL	4.555.800,00	-3.129.485,47	1.426.314,53	115.416,16	1.216.897,71	89.402,25	345.706,12	24,24
Investimentos	4.155.800,00	-2.930.485,47	1.225.314,53	115.416,16	1.043.581,78	66.841,83	208.872,34	17,05
Amortização de dívida	400.000,00	-199.000,00	201.000,00	0,00	173.315,93	22.560,42	136.833,78	68,08
Reserva de contingênci	210.000,00	-49.500,00	160.500,00	0,00	0,00	0,00	0,00	0,00
DESPESAS (intra orçamentárias) (IX)	0,00	0,00	0,00	0,00	0,00	0,00	0,00	0,00
DESPESAS CORRENTES	0,00	0,00	0,00	0,00	0,00	0,00	0,00	0,00
DESPESAS DE CAPITAL	0,00	0,00	0,00	0,00	0,00	0,00	0,00	0,00
SUBTOTAL DAS	23.800.000,00	0,00	23.800.000,00	2.042.626,12	21.383.568,80	3.538.640,22	16.531.040,77	69,46
DESPESAS (X) = (VIII+IX)	23.800.000,00	0,00	23.800.000,00	2.042.626,12	21.383.568,80	3.538.640,22	16.531.040,77	69,46

AMORTIZAÇÃO DA DÍVIDA
 REFINANCIAMENTO (XI)
 AMORT. DA DÍVIDA INT
 Dívida mobiliária



RREO - Anexo 2 (LRF, Art.52, inciso II, alínea 'c')

R\$ 1,00

FUNÇÃO / SUBFUNÇÃO	DOTAÇÃO INICIAL	DOTAÇÃO ATUALIZADA (a)	DESPESAS EMPENHADAS		DESPESAS LIQUIDADAS		%	%	SALDO A LIQUIDAR (a b)
			NO BIMESTRE	ATÉ O BIMESTRE	NO BIMESTRE	ATÉ O BIMESTRE (b)			
DESPESAS (EXCETO INTRA ORÇAMENTÁRIAS) (I)	23.800.000,00	23.800.000,00	2.042.626,12	21.383.568,80	3.538.640,22	16.531.040,77	100,00	69,46	7.268.959,23
LEGISLATIVA	916.800,00	916.800,00	2.680,75	791.592,69	71.763,08	642.811,72	3,89	70,11	273.988,28
Ação Legislativa	916.800,00	916.800,00	2.680,75	791.592,69	71.763,08	642.811,72	3,89	70,11	273.988,28
ADMINISTRAÇÃO	2.012.000,00	2.455.601,00	231.397,31	2.206.571,11	314.529,87	1.655.120,06	10,01	67,40	800.480,94
Defesa da Ordem Jurídica	58.000,00	48.300,00	8.397,75	39.757,75	6.800,00	32.320,00	0,20	66,92	15.980,00
Planejamento e Orçamento	20.000,00	3.000,00	0,00	0,00	0,00	0,00	0,00	0,00	3.000,00
Administração Geral	1.747.000,00	2.205.381,00	217.420,80	2.000.455,18	281.408,75	1.487.952,97	9,00	67,47	717.428,03
Administração Financeira	60.000,00	53.800,00	3.957,00	44.257,00	9.404,10	39.929,00	0,24	74,22	13.871,00
Controle Interno	67.000,00	83.900,00	1.058,20	69.990,84	11.448,00	57.269,97	0,35	68,26	26.630,03
Assistência Comunitária	60.000,00	61.220,00	563,56	52.110,34	5.469,02	37.648,12	0,23	61,50	23.571,88
ASSISTÊNCIA SOCIAL	1.005.000,00	1.027.715,00	97.839,27	770.657,46	126.017,14	536.856,66	3,25	52,24	490.858,34
Administração Geral	350.000,00	392.410,00	57.386,71	315.093,40	42.301,98	208.328,16	1,26	53,09	184.081,84
Assistência ao Idoso	6.500,00	28.700,00	6.069,75	27.367,75	5.767,75	19.825,75	0,12	69,08	8.874,25
Assistência à Criança e ao A	190.000,00	124.680,00	16.081,20	95.505,20	19.784,16	61.526,82	0,37	49,35	63.153,18
Assistência Comunitária	458.500,00	481.925,00	18.301,61	332.691,11	58.163,75	247.175,93	1,50	51,29	234.749,07
SAÚDE	6.180.000,00	6.665.435,00	688.510,13	6.423.064,03	1.054.263,46	4.635.360,34	28,04	69,54	2.030.074,66
Administração Geral	340.000,00	825.480,00	95.583,04	798.460,23	106.385,42	590.199,68	3,57	71,50	235.280,32
Atenção Básica	4.160.000,00	2.276.441,00	96.565,63	2.151.953,92	358.194,63	1.399.013,13	8,46	61,46	877.427,87
Assistência Hospitalar e Amb	1.505.000,00	3.422.341,00	470.817,71	3.351.034,22	560.354,16	2.553.687,54	15,45	74,62	868.653,46
Suporte Profilático e Terapê	65.000,00	10.000,00	0,00	123,00	0,00	0,00	0,00	0,00	10.000,00
Vigilância Sanitária	110.000,00	131.173,00	25.543,75	121.492,66	28.577,35	92.459,99	0,56	70,49	38.713,01
EDUCAÇÃO	9.284.200,00	9.688.107,00	621.923,05	8.815.690,15	1.569.535,14	7.089.107,12	42,88	73,17	2.598.999,88
Administração Geral	587.400,00	733.601,00	116.238,14	677.327,97	65.995,20	281.037,36	1,70	38,31	452.563,64
Ensino Fundamental	7.177.800,00	7.391.617,00	447.841,16	6.972.271,11	1.328.236,40	5.997.732,14	36,28	81,14	1.393.884,86
Ensino Médio	145.000,00	288.494,00	0,00	286.493,70	42.040,40	157.687,80	0,95	54,66	130.806,20
Ensino Superior	85.000,00	73.952,00	0,00	71.951,58	16.029,00	49.346,58	0,30	66,73	24.605,42
Educação Infantil	1.036.000,00	984.246,00	57.843,75	732.982,28	116.537,40	600.446,28	3,63	61,01	383.799,72
Educação de Jovens e Adultos	253.000,00	211.697,00	0,00	74.663,51	766,74	2.856,96	0,02	1,35	208.840,04
Educação Especial	0,00	4.500,00	0,00	0,00	0,00	0,00	0,00	0,00	4.500,00
CULTURA	186.000,00	152.515,00	2.111,00	82.000,42	20.073,12	73.285,92	0,44	48,05	79.229,08

RREO - Anexo 2 (LRF, Art.52, inciso II, alínea 'c')

R\$ 1,00

FUNÇÃO / SUBFUNÇÃO	DOTAÇÃO INICIAL	DOTAÇÃO ATUALIZADA (a)	DESPESAS EMPENHADAS		DESPESAS LIQUIDADAS		%	%	%	SALDO A LIQUIDAR (a b)
			NO BIMESTRE	ATÉ O BIMESTRE	NO BIMESTRE	ATÉ O BIMESTRE (b)				
Difusão Cultural	186.000,00	152.515,00	2.111,00	82.000,42	20.073,12	73.285,92	0,44	48,05	79.229,08	
DIREITOS DA CIDADANIA	0,00	11.650,00	0,00	0,00	0,00	0,00	0,00	0,00	11.650,00	
Serviços Urbanos	0,00	11.650,00	0,00	0,00	0,00	0,00	0,00	0,00	11.650,00	
URBANISMO	1.300.000,00	1.580.180,00	340.546,34	1.458.345,15	265.295,33	1.166.789,70	7,06	73,84	413.390,30	
Administração Geral	0,00	384.950,00	6.159,08	326.386,26	83.585,52	282.067,09	1,71	73,27	102.882,91	
Infra Estrutura Urbana	250.000,00	2.700,00	0,00	0,00	0,00	0,00	0,00	0,00	2.700,00	
Serviços Urbanos	1.050.000,00	1.192.530,00	334.387,26	1.131.958,89	181.709,81	884.722,61	5,35	74,19	307.807,39	
HABITAÇÃO	250.000,00	10.270,00	0,00	0,00	0,00	0,00	0,00	0,00	10.270,00	
Habitación Urbana	250.000,00	10.270,00	0,00	0,00	0,00	0,00	0,00	0,00	10.270,00	
SANEAMENTO	50.000,00	2.000,00	0,00	0,00	0,00	0,00	0,00	0,00	2.000,00	
Saneamento Básico Urbano	50.000,00	2.000,00	0,00	0,00	0,00	0,00	0,00	0,00	2.000,00	
GESTÃO AMBIENTAL	327.000,00	94.132,00	10.733,45	78.491,37	14.625,86	75.117,23	0,45	79,80	19.014,77	
Preservação e Conservação Am	42.000,00	7.000,00	0,00	0,00	0,00	0,00	0,00	0,00	7.000,00	
Recursos Hídricos	285.000,00	87.132,00	10.733,45	78.491,37	14.625,86	75.117,23	0,45	86,21	12.014,77	
CIÊNCIA E TECNOLOGIA	85.000,00	22.650,00	3.932,00	17.124,84	3.767,63	14.892,47	0,09	65,75	7.757,53	
Desenvolvimento Científico	35.000,00	22.150,00	3.932,00	17.124,84	3.767,63	14.892,47	0,09	67,23	7.257,53	
Difusão do Conhecimento Cien	50.000,00	500,00	0,00	0,00	0,00	0,00	0,00	0,00	500,00	
AGRICULTURA	204.000,00	145.490,00	2.776,78	104.480,89	15.158,72	80.578,64	0,49	55,38	64.911,36	
Abastecimento	95.000,00	120.090,00	2.776,78	104.480,89	15.158,72	80.578,64	0,49	67,10	39.511,36	
Extensão Rural	28.000,00	13.000,00	0,00	0,00	0,00	0,00	0,00	0,00	13.000,00	
Promoção da Produção Agropec	81.000,00	12.400,00	0,00	0,00	0,00	0,00	0,00	0,00	12.400,00	
INDÚSTRIA	150.000,00	3.550,00	0,00	0,00	0,00	0,00	0,00	0,00	3.550,00	
Promoção Industrial	150.000,00	3.550,00	0,00	0,00	0,00	0,00	0,00	0,00	3.550,00	
COMÉRCIO E SERVIÇOS	355.000,00	72.326,53	430,00	58.184,80	430,00	58.184,80	0,35	80,45	14.141,73	
Promoção Comercial	65.000,00	7.000,00	0,00	0,00	0,00	0,00	0,00	0,00	7.000,00	
Turismo	290.000,00	65.326,53	430,00	58.184,80	430,00	58.184,80	0,35	89,07	7.141,73	
COMUNICAÇÕES	0,00	6.500,00	0,00	874,78	29,93	831,58	0,01	12,79	5.668,42	
Telecomunicações	0,00	6.500,00	0,00	874,78	29,93	831,58	0,01	12,79	5.668,42	
ENERGIA	50.000,00	500,00	0,00	0,00	0,00	0,00	0,00	0,00	500,00	
Energia Elétrica	50.000,00	500,00	0,00	0,00	0,00	0,00	0,00	0,00	500,00	
TRANSPORTE	350.000,00	41.793,47	0,00	2.025,26	259,10	1.870,33	0,01	4,48	39.923,14	
Serviços Urbanos	10.000,00	10.513,47	0,00	2.025,26	259,10	1.870,33	0,01	17,79	8.643,14	
Transporte Rodoviário	230.000,00	11.680,00	0,00	0,00	0,00	0,00	0,00	0,00	11.680,00	

RREO - Anexo 2 (LRF, Art.52, inciso II, alínea 'c')

R\$ 1,00

FUNÇÃO / SUBFUNÇÃO	DOTAÇÃO INICIAL	DOTAÇÃO ATUALIZADA (a)	DESPESAS EMPENHADAS		DESPESAS LIQUIDADAS		%	%	SALDO A LIQUIDAR (a b)
			NO BIMESTRE	ATÉ O BIMESTRE	NO BIMESTRE	ATÉ O BIMESTRE (b)			
Transporte Hidroviário	110.000,00	19.600,00	0,00	0,00	0,00	0,00	0,00	19.600,00	
DESPORTO E LAZER	115.000,00	112.385,00	3.822,70	16.265,35	1.181,08	10.287,14	0,06	9,15	
Desporto Comunitário	115.000,00	112.385,00	3.822,70	16.265,35	1.181,08	10.287,14	0,06	9,15	
ENCARGOS ESPECIAIS	770.000,00	629.900,00	35.923,34	558.200,50	81.710,76	489.947,06	2,96	77,78	
Serviço da Dívida Interna	450.000,00	251.000,00	0,00	203.560,11	26.085,52	156.484,53	0,95	62,34	
Outros Encargos Especiais	320.000,00	378.900,00	35.923,34	354.640,39	55.625,24	333.462,53	2,02	88,01	
RESERVA DE CONTINGÊNCIA	210.000,00	160.500,00	0,00	0,00	0,00	0,00	0,00	160.500,00	
Reserva de Contingência	210.000,00	160.500,00	0,00	0,00	0,00	0,00	0,00	160.500,00	
DESPESAS (INTRA ORÇAMENTARIAS) (II)	0,00	0,00	0,00	0,00	0,00	0,00	0,00	0,00	
TOTAL (III) = (I + II)	23.800.000,00	23.800.000,00	2.042.626,12	21.383.568,80	3.538.640,22	16.531.040,77	100,00	69,46	

FONTE: SISTEMA: Aspec Informática - UNIDADE RESPONSÁVEL: Prefeitura Municipal de Jaguaribara - DATA DA EMISSÃO: 28/11/2014 - HORA DA EMISSÃO: 17:50:46

Francisco Holanda Guedes

FRANCISCO HOLANDA GUEDES
 PREFEITO MUNICIPAL

Francisco Holanda Guedes

CONASP CONTABILIDADE ASSESSORIA E PROC
 CONTADOR


ESPECIFICAÇÃO	EVOLUÇÃO DA RECEITA REALIZADA NOS ÚLTIMOS 12 MESES											
	Nov/2013	Dez/2013	Jan/2014	Fev/2014	Mar/2014	Abr/2014	Mai/2014					
RECEITAS CORRENTES (I)	1.811.160,27	2.419.323,02	2.124.462,46	2.223.813,63	1.590.423,00	1.954.865,99	2.239.133,17					
Receita tributária	38.808,46	127.094,19	26.824,09	45.497,53	20.657,51	127.982,33	84.179,15					
IPTU	14.895,70	2.710,39	257,60	0,00	0,00	0,00	0,00					
ISS	19.361,58	28.960,88	18.341,36	29.728,89	17.370,47	35.099,36	27.115,74					
ITBI	1.050,00	2.584,00	422,60	1.356,00	300,00	550,00	900,00					
IRRF	2.022,05	91.483,65	2.791,55	8.660,13	234,13	88.361,77	52.864,96					
Outras receitas tributárias	1.479,13	1.355,27	5.010,98	5.752,51	2.752,91	3.971,20	3.298,45					
Receita patrimonial	8.983,20	9.543,33	12.299,81	15.120,97	11.639,06	9.717,83	11.912,54					
Transferências correntes	1.752.976,26	2.264.468,37	2.076.754,76	2.161.483,43	1.555.033,14	1.819.148,22	2.140.697,74					
Cota parte do FPM	787.075,15	1.187.395,42	963.617,84	1.029.002,91	610.399,46	696.668,20	928.396,03					
Cota parte do ICMS	228.902,32	291.420,20	282.213,88	242.206,49	272.329,79	262.028,42	251.189,03					
Cota parte do IPVA	1.469,70	3.873,64	47.548,18	56.465,66	22.996,96	22.593,67	26.313,62					
Cota parte do ITR	265,05	6,49	0,00	93,61	28,99	22,74	0,00					
Transferências da LC 87/96	890,16	890,16	962,67	962,67	0,00	962,67	962,67					
Transferências da LC 61/89	941,89	1.006,67	950,33	804,57	786,15	857,23	932,39					
Transferências do Fundeb	453.096,38	503.673,05	541.539,31	674.848,92	437.933,90	452.108,29	755.702,41					
Outras transferências correntes	280.335,61	276.202,74	239.922,55	157.098,60	210.557,89	383.907,00	177.201,59					
Outras receitas correntes	10.392,35	18.217,13	8.583,80	1.711,70	3.093,29	-1.982,39	2.343,74					
DEDUÇÕES (II)	203.908,75	221.801,59	259.058,46	265.907,05	181.306,27	196.129,03	241.558,64					
Ded. de receita para formação do Fundeb	203.908,75	221.801,59	259.058,46	265.907,05	181.306,27	196.129,03	241.558,64					
RECEITA CORRENTE LÍQUIDA (III)=(I II)	1.607.251,52	2.197.521,43	1.865.404,00	1.957.906,58	1.409.116,73	1.758.736,96	1.997.574,53					

RREO - ANEXO 3 (LRF, Art.53, inciso I)

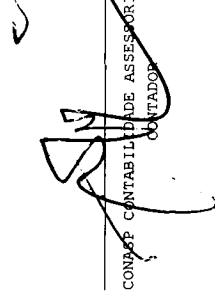
R\$ 1,00

ESPECIFICAÇÃO	EVOLUÇÃO DA RECEITA REALIZADA NOS ÚLTIMOS 12 MESES						TOTAL (ÚLTIMOS 12 MESES)	PREVISÃO ATUALIZADA EXERCÍCIO
	Jun/2014	Jul/2014	Ago/2014	Set/2014	Out/2014			
RECEITAS CORRENTES (I)	1.627.040,38	1.573.352,18	1.892.293,31	1.671.556,12	1.896.929,89	23.024.353,42	23.588.400,00	
Receita tributária	33.622,10	33.411,62	133.678,55	51.558,80	132.607,47	855.921,80	577.000,00	
IPTU	0,00	0,00	0,00	8.883,13	24.194,89	50.941,71	18.000,00	
ISS	28.163,04	28.093,14	32.985,10	33.475,51	34.698,43	333.393,50	220.000,00	
ITBI	100,00	1.300,00	750,00	3.712,80	1.147,00	14.172,40	5.000,00	
IRRF	2.086,45	2.352,00	98.307,16	2.993,92	71.546,99	423.704,76	325.000,00	
Outras receitas tributárias	3.272,61	1.666,48	1.636,29	2.493,44	1.020,16	33.709,43	9.000,00	
Receita patrimonial	11.074,29	10.339,63	10.830,55	11.057,45	12.446,56	134.965,22	45.000,00	
Transferências correntes	1.579.952,53	1.529.091,10	1.744.695,35	1.604.833,98	1.747.484,26	21.976.619,14	22.909.000,00	
Cota parte do FPM	696.237,10	597.979,58	726.443,44	636.788,41	601.830,64	9.461.834,18	9.900.000,00	
Cota parte do ICMS	253.434,81	269.249,37	266.846,15	287.917,93	286.541,67	3.194.280,06	2.800.000,00	
Cota parte do IPVA	10.071,30	8.049,10	9.034,75	5.676,83	3.745,58	217.838,99	210.000,00	
Cota parte do ITR	35,99	0,00	0,00	412,29	769,80	1.634,96	5.000,00	
Transferências da LC 87/96	962,67	962,67	962,67	962,67	962,67	10.444,35	15.000,00	
Transferências da LC 61/89	888,06	912,30	940,38	884,95	947,71	10.852,63	12.000,00	
Transferências do Fundeb	433.973,15	419.064,27	448.121,57	439.962,71	430.641,78	5.990.655,74	6.200.000,00	
Outras transferências correntes	184.349,45	232.883,81	292.346,39	232.228,19	422.044,41	3.089.078,23	3.767.000,00	
Outras receitas correntes	2.391,46	509,83	3.088,86	4.105,89	4.391,60	56.847,26	57.400,00	
DEDUÇÕES (II)	192.325,87	175.430,50	200.845,38	186.528,51	178.959,49	2.503.759,54	2.588.400,00	
Ded. de receita para formação do Fundeb	192.325,87	175.430,50	200.845,38	186.528,51	178.959,49	2.503.759,54	2.588.400,00	
RECEITA CORRENTE LÍQUIDA (III)=(I II)	1.434.714,51	1.397.921,68	1.691.447,93	1.485.027,61	1.717.970,40	20.520.593,88	21.000.000,00	

FONTE: SISTEMA: Aspec Informática - Unidade Responsável: Prefeitura Municipal de Jaguaribara - DATA DA EMISSÃO: 28/11/2014 - HORA DA EMISSÃO: 17:51:29



FRANCISCO HOLANDA GUEDES.
 PREFEITO MUNICIPAL



FRANCISCO HOLANDA GUEDES.
 CONTADOR

RREO - ANEXO 4 (LRF, Art 53, inciso II)

R\$ 1,00

RECEITAS PREVIDENCIÁRIAS	PREVISÃO INICIAL	PREVISÃO ATUALIZADA	RECEITAS REALIZADAS		
			NO BIMESTRE	ATÉ O BIMESTRE	ATÉ O BIMESTRE ANO ANTERIOR
RECEITAS PREVIDENCIÁRIAS (Exceto intra orç.) (I)	0,00	0,00	0,00	0,00	0,00
RECEITAS CORRENTES	0,00	0,00	0,00	0,00	0,00
RECEITAS DE CAPITAL	0,00	0,00	0,00	0,00	0,00
() DEDUÇÕES DE RECEITA	0,00	0,00	0,00	0,00	0,00
RECEITAS PREVIDENCIÁRIAS (Intra orç.) (II)	0,00	0,00	0,00	0,00	0,00
RECEITAS CORRENTES	0,00	0,00	0,00	0,00	0,00
RECEITAS DE CAPITAL	0,00	0,00	0,00	0,00	0,00
() DEDUÇÕES DE RECEITA	0,00	0,00	0,00	0,00	0,00
TOTAL DAS RECEITAS PREVIDENCIÁRIAS (III) = (I+II)	0,00	0,00	0,00	0,00	0,00

DESPESAS PREVIDENCIÁRIAS	DOTAÇÃO INICIAL	DOTAÇÃO ATUALIZADA	DESPESAS LIQUIDADAS		
			NO BIMESTRE	ATÉ O BIMESTRE	ATÉ O BIMESTRE ANO ANTERIOR
DESP. PREV. (Exceto intra orç.) (IV)	0,00	0,00	0,00	0,00	0,00
ADMINISTRAÇÃO	0,00	0,00	0,00	0,00	0,00
PREVIDÊNCIA	0,00	0,00	0,00	0,00	0,00
DESP. PREV. (Intra orç.) (V)	0,00	0,00	0,00	0,00	0,00
ADMINISTRAÇÃO	0,00	0,00	0,00	0,00	0,00
PREVIDÊNCIA	0,00	0,00	0,00	0,00	0,00
TOTAL DAS DESP. PREV. (VI) = (IV+V)	0,00	0,00	0,00	0,00	0,00
RESULTADO PREVIDENCIÁRIO (VII)=(IV + V)	0,00	0,00	0,00	0,00	0,00


APORTE DE RECURSOS PARA O RPPS

RESERVA ORÇAMENTÁRIA DO RPPS

BENS E DIREITOS DO RPPS

CAIXA	0,00
BANCOS CONTA MOVIMENTO	0,00
INVESTIMENTOS	0,00
OUTROS BENS E DIREITOS	0,00

FONTE: SISTEMA: Aspec Informática - UNID RESPONSÁVEL: Prefeitura Municipal de Jaguaribara - DATA DA EMISSÃO:28/11/2014 - HORA :17:50:11


 FRANCISCO HOLANDA GUEDES.
 PREFEITO MUNICIPAL


 CONASP CONTABILIDADE ASSESSORIA E PROC
 CONTADOR

RREO - ANEXO 5 (LRF, Art 53, inciso III)

R\$ 1,00

DÍVIDA FISCAL LÍQUIDA	S A L D O S		
	EM	EM	EM
	31/DEZ/2013	JUL/14 a AGO/14	SET/14 a OUT/14
	(a)	(b)	(c)
DÍVIDA CONSOLIDADA (I)	3.269.753,73	3.157.980,37	3.135.419,95
DEDUÇÕES (II)	0,00	0,00	0,00
Disponibilidade de caixa bruta	2.605.716,39	2.136.168,95	2.377.005,87
Demais haveres financeiros	217.802,39	206.832,82	206.832,82
() Restos a pagar processados (exceto precatórios)	3.167.667,65	2.702.780,78	2.912.127,22
DÍVIDA CONSOLIDADA LÍQUIDA (III) = (I - II)	3.269.753,73	3.157.980,37	3.135.419,95
RECEITAS DE PRIVATIVAÇÕES (IV)	0,00	0,00	0,00
PASSIVOS RECONHECIDOS (V)	105.480,93	105.480,93	105.480,93
DÍVIDA FISCAL LÍQUIDA (VI) = (III + IV - V)	3.164.272,80	3.052.499,44	3.029.939,02

RESULTADO NOMINAL	PERÍODO DE REFERÊNCIA	
	NO BIMESTRE	ATÉ BIMESTRE
	(c b)	(c a)
VALOR	-22.560,42	-134.333,78
DISCRIMINAÇÃO DA META FISCAL		VALOR CORRENTE
META DO RESULTADO NOMINAL FIXADA NO ANEXO DE METAS FISCAIS DA LDO PARA O EXERCÍCIO DE REFERÊNCIA		-419.517,20

REGIME PREVIDENCIÁRIO

DÍVIDA FISCAL LÍQUIDA PREVIDENCIÁRIA	S A L D O S		
	EM	EM	EM
	31/DEZ/2013	JUL/14 a AGO/14	SET/14 a OUT/14
	(a)	(b)	(c)
DÍVIDA CONSOLIDADA PREVIDENCIÁRIA (VII)	0,00	0,00	0,00
Passivo atuarial	0,00	0,00	0,00
Demais dívidas	0,00	0,00	0,00
DEDUÇÕES (VIII)	0,00	0,00	0,00
Disponibilidade de caixa bruta	0,00	0,00	0,00
Investimentos	0,00	0,00	0,00
Demais haveres financeiros	0,00	0,00	0,00
() Restos a pagar processados	0,00	0,00	0,00
DÍVIDA CONSOLIDADA LÍQUIDA PREVIDENCIÁRIA (IX) = (VII - VIII)	0,00	0,00	0,00
PASSIVOS RECONHECIDOS (X)	0,00	0,00	0,00
DÍVIDA FISCAL LÍQUIDA PREVIDENCIÁRIA (XI) = (IX - X)	0,00	0,00	0,00

FONTE: SISTEMA: Aspec Informática - UNIDADE RESPONSÁVEL: Prefeitura Municipal de Jaguaribara - DATA DA EMISSÃO: 28/11/2014 - HORA DA EMISSÃO: 17:54:11

Nota - O valor do item 'II' somente será preenchido se for positivo.
 - O valor do item 'VIII' somente será preenchido se for positivo.

FRANCISCO HOLANDA GUEDES.
 PREFEITO MUNICIPAL

CONASP CONTABILIDADE, APOIO TÉCNICO E PROC.
 CONTADOR

RREO - ANEXO 6 (LRF, Art 53, inciso III)

R\$ 1,00

RECEITAS PRIMÁRIAS	PREVISÃO ATUALIZADA	RECEITAS REALIZADAS		
		NO BIMESTRE	ATÉ O BIMESTRE	ATÉ O BIMESTRE ANO ANTERIOR
RECEITAS PRIMÁRIAS CORRENTES (I)	20.955.000,00	3.179.494,00	16.599.382,24	15.174.310,36
Receita tributária	577.000,00	184.166,27	690.019,15	460.808,19
IPTU	18.000,00	33.078,02	33.335,62	29,21
ISS	220.000,00	68.173,94	285.071,04	207.667,70
ITBI	5.000,00	4.859,80	10.538,40	5.360,07
IRRF	325.000,00	74.540,91	330.199,06	233.460,72
Outras receitas tributárias	9.000,00	3.513,60	30.875,03	14.290,49
Receita patrimonial líquida	0,00	0,00	0,00	0,00
Receita patrimonial	45.000,00	23.504,01	116.438,69	52.887,30
() Aplicações financeiras	45.000,00	23.504,01	116.438,69	52.887,30
Transferências correntes	20.320.600,00	2.986.830,24	15.881.125,31	14.675.238,65
Cota parte do FPM	7.920.000,00	990.895,28	6.021.539,62	5.491.188,04
Cota parte do ICMS	2.240.000,00	459.375,18	2.114.910,94	1.834.152,64
Convênios	240.000,00	0,00	0,00	0,00
Outras transferências correntes	9.920.600,00	1.536.559,78	7.744.674,75	7.349.897,97
Demais receitas correntes	57.400,00	8.497,49	28.237,78	38.263,52
Dívida ativa	36.400,00	6.937,40	17.968,58	5.456,48
Diversas receitas correntes	21.000,00	1.560,09	10.269,20	32.807,04
RECEITAS DE CAPITAL (II)	2.800.000,00	620.930,55	1.439.738,10	616.104,87
Operações de crédito (III)	0,00	0,00	0,00	0,00
Amortização de empréstimos (IV)	0,00	0,00	0,00	0,00
Alienação de bens (V)	0,00	0,00	0,00	0,00
Transferências de capital	2.800.000,00	620.930,55	1.439.738,10	616.104,87
Convênios	2.800.000,00	59.430,74	869.290,73	0,00
Outras transferências de capital	0,00	561.499,81	570.447,37	616.104,87
RECEITAS PRIMÁRIAS DE CAPITAL (VI) = (II - III - IV - V)	2.800.000,00	620.930,55	1.439.738,10	616.104,87
RECEITA PRIMÁRIA TOTAL (VII) = (I + IV)	23.755.000,00	3.800.424,55	18.039.120,34	15.790.415,23

DESPESAS PRIMÁRIAS	DOTAÇÃO ATUALIZADA	DESPESAS EXECUTADAS		
		NO BIMESTRE	ATÉ O BIMESTRE	ATÉ O BIMESTRE DO ANO ANTERIOR
DESPESAS CORRENTES (VIII)	22.213.185,47	3.449.237,97	16.185.334,65	13.955.782,27
Pessoal e encargos sociais	12.380.349,00	2.100.329,77	10.583.060,59	9.875.010,40
Juros e encargos da dívida (IX)	50.000,00	3.525,10	19.650,75	50.541,90
Outras despesas correntes	9.782.836,47	1.345.383,10	5.582.623,31	4.030.229,97
DESPESAS PRIMÁRIAS CORRENTES (X) = (VIII - IX)	22.163.185,47	3.445.712,87	16.165.683,90	13.905.240,37
DESPESAS DE CAPITAL (XI)	1.426.314,53	89.402,25	345.706,12	597.554,71
Investimentos	1.225.314,53	66.841,83	208.872,34	366.385,42
Inversões financeiras	0,00	0,00	0,00	0,00
Concessão de empréstimos (XII)	0,00	0,00	0,00	0,00
Aquisição de título de capital já integralizado (XIII)	0,00	0,00	0,00	0,00
Amortização de dívida (XIV)	201.000,00	22.560,42	136.833,78	231.169,29
DESPESAS PRIMÁRIAS DE CAPITAL (XV) = (XI - XII - XIII - XIV)	1.225.314,53	66.841,83	208.872,34	366.385,42
Reserva de contingência (XVI)	160.500,00	0,00	0,00	0,00
Reserva do RPPS (XVII)	0,00	0,00	0,00	0,00
DESPESA PRIMÁRIA TOTAL (XVIII) = (X + XV + XVI + XVII)	23.549.000,00	3.512.554,70	16.374.556,24	14.271.625,79
RESULTADO PRIMÁRIO (XIX) = (VII - XVIII)	206.000,00	287.869,85	1.664.564,10	1.518.789,44
SALDOS DE EXERCÍCIOS ANTERIORES	-	-	-	-

Ceará
Governo Municipal de Jaguaribara
Consolidado

RELATÓRIO RESUMIDO DA EXECUÇÃO ORÇAMENTÁRIA
DEMONSTRATIVO DO RESULTADO PRIMÁRIO
ORÇAMENTOS FISCAL E DA SEGURIDADE SOCIAL
5º bimestre de 2014 (Setembro a Outubro)

DISCRIMINAÇÃO DA META FISCAL
META DE RESULTADO PRIMÁRIO FIXADA NO ANEXO DE METAS FISCAIS DA LDO PARA O EXERCÍCIO DE REFERÊNCIA | VALOR CORRENTE |
803.520,00 |
FONTE: SISTEMA: Aspec Informática - UNIDADE RESPONSÁVEL: Prefeitura Municipal de Jaguaribara - DATA DA EMISSÃO: 28/11/2014 - HORA: 14:00

FRANCISCO NOLANDA GUEDES.
PREFEITO MUNICIPAL

CONASP CONTABILIDADE E ASSESSORIA E PROC
CONTADOR

RREO - ANEXO 7 (LRF, Art 53, inciso V)

R\$ 1,00

PODER / ÓRGÃO	RESTOS A PAGAR PROCESSADOS				RESTOS A PAGAR NÃO PROCESSADOS					
	INSCRITOS		INSCRITOS		INSCRITOS		INSCRITOS			
	EM EXERCÍCIOS EM 31 DE DEZ.	ANTERIORES	EXERC. ANTERIOR	CANCELADOS	PAGOS	A PAGAR	ANTERIORES	EXERC. ANTERIOR	CANCELADOS	PAGOS
RESTOS A PAGAR (EXCETO INTRA ORÇAMENTÁRIO (I))	2.308.958,35	2.417.300,22	8.838,52	3.458.482,99	1.258.937,06	2.486.271,60	1.192.765,89	1.606.326,25	0,00	2.072.711,24
Executivo	2.308.958,35	2.417.300,22	8.838,52	3.458.482,99	1.258.937,06	2.486.271,60	1.192.765,89	1.606.326,25	0,00	2.072.711,24
2008-FUNDO MUNICIPAL DE EDUCAÇÃO	0,00	0,00	0,00	0,00	0,00	37.357,12	0,00	0,00	0,00	37.357,12
2009-GABINETE DO PREFEITO	1.181,60	0,00	0,00	0,00	1.181,60	210,00	0,00	0,00	0,00	210,00
2009-SEC. DA INF. ESTRUT. E DO MEIO AMBI	12.267,74	0,00	0,00	0,00	12.267,74	0,00	0,00	0,00	0,00	0,00
2009-SECRETARIA DO DESENVOLVIMENTO RURAL	3.371,00	0,00	0,00	0,00	3.371,00	0,00	0,00	0,00	0,00	0,00
2009-SEC. DO PLANEJ. E DESENVOLV. ECONÔM	27,50	0,00	0,00	0,00	27,50	0,00	0,00	0,00	0,00	0,00
2009-SEC. DO TURISMO, CULT. DESP. E JUVE	2.880,00	0,00	0,00	0,00	2.880,00	0,00	0,00	0,00	0,00	0,00
2009-SECRETARIA DE SAÚDE	1.692,34	0,00	0,00	20,00	1.672,34	3.200,00	0,00	0,00	0,00	3.200,00
2009-SECRETARIA DE EDUCAÇÃO	5.928,98	0,00	0,00	0,00	5.928,98	18.340,00	0,00	0,00	0,00	18.340,00
2009-FUNDO DE EDUCAÇÃO BÁSICA - FUNDEB	205,34	0,00	0,00	0,00	205,34	0,00	0,00	0,00	0,00	0,00
2009-SECRETARIA DO TRABALHO E AÇÃO SOCIA	16.356,10	0,00	0,00	0,00	16.356,10	8.112,85	0,00	0,00	0,00	8.112,85
2009-SECRETARIA MUNICIPAL DE FINANÇAS	624,70	0,00	0,00	0,00	624,70	0,00	0,00	0,00	0,00	0,00
2009-SECRETARIA MUNICIPAL DE ADMINISTRAÇ	10.710,12	0,00	0,00	0,00	10.710,12	500,00	0,00	0,00	0,00	500,00
2010-GABINETE DO PREFEITO	517,36	0,00	0,00	0,00	517,36	4.000,00	0,00	0,00	0,00	4.000,00
2010-SEC. DA INFRA ESTRUTURA E URBANISMO	23.929,47	0,00	0,00	0,00	23.929,47	0,00	0,00	0,00	0,00	0,00
2010-SECRETARIA DE SAÚDE	8.322,82	0,00	0,00	0,00	8.322,82	3.000,00	0,00	0,00	0,00	3.000,00
2010-FUNDO MUNICIPAL DE SAÚDE	14.474,75	0,00	0,00	0,00	14.474,75	0,00	0,00	0,00	0,00	0,00
2010-FUNDO MUNICIPAL DE EDUCAÇÃO BÁSICA - SED	11.092,28	0,00	0,00	0,00	11.092,28	0,00	0,00	0,00	0,00	0,00
2010-SECRETARIA DE EDUCAÇÃO F.M.E.	1.170,20	0,00	0,00	0,00	1.170,20	0,00	0,00	0,00	0,00	0,00
2010-FUNDO MUNICIPAL DE EDUCAÇÃO SOCIAL -	231,03	0,00	0,00	0,00	231,03	5.400,00	0,00	0,00	0,00	5.400,00
2010-FUNDO MUNICIPAL DE ASSISTÊNCIA SOCI	1.135,45	0,00	0,00	0,00	1.135,45	0,00	0,00	0,00	0,00	0,00
2010-SEC. PLANEJ. ADMINISTRAÇÃO E FINANÇ	10.013,44	0,00	0,00	0,00	10.013,44	0,00	0,00	0,00	0,00	0,00
2010-SECRETARIA DA JUVENTUDE E DA CULTUR	5.042,40	0,00	0,00	0,00	5.042,40	0,00	0,00	0,00	0,00	0,00
2011-GABINETE DO PREFEITO	4.183,19	0,00	0,00	0,01	4.183,18	0,00	0,00	0,00	0,00	0,00
2011-SEC. DA INFRA ESTRUTURA E URBANISMO	286.541,85	0,00	0,00	0,00	286.541,85	338.902,62	0,00	0,00	0,00	338.902,62
2011-SEC.DE AGRICULTURA, MEIO AMB.E REC.	31.857,26	0,00	0,00	0,00	31.857,26	0,00	0,00	0,00	0,00	0,00
2011-SECRETARIA DE SAÚDE	11.061,63	0,00	0,00	0,00	2.223,11	8.838,52	0,00	0,00	0,00	8.838,52
2011-FUNDO MUNICIPAL DE SAÚDE	59.301,39	0,00	0,00	0,00	59.301,39	0,00	0,00	0,00	0,00	0,00

POR PODER E ÓRGÃO

ORÇAMENTOS FISCAL E DA SEGURIDADE SOCIAL
 5º bimestre de 2014 (Setembro a Outubro)

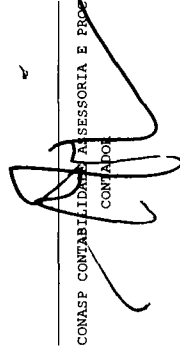
Munistério Público		0,00		0,00		0,00		0,00		0,00		0,00		0,00		0,00		0,00		0,00
RESTOS A PAGAR (INTRA ORÇAMENTÁRIO (II))		0,00		0,00		0,00		0,00		0,00		0,00		0,00		0,00		0,00		0,00
TOTAL (III) = (II) + (II)		2.308.988,35		2.417.300,22		8.838,52		3.458.482,99		1.258.937,06		2.486.271,60		1.192.765,89		1.606.326,25		0,00		2.072.711,24

FONTE: SISTEMA: Aspec Informática - UNIDADE RESPONSÁVEL: Prefeitura Municipal de Jaguaribara - DATA DA EMISSÃO: 28/11/2014 - HORA DA EMISSÃO: 17:56:09

NOTAS: - Os movimentos de 'liquidação de restos a pagar', 'anulação de liquidação de restos a pagar', 'anulação de pagamento' e 'reinscrição' não possuem colunas específicas neste modelo do STN, tendo sido alocados na coluna mais semelhante.

- Mesmo que o balanço de 2014 esteja encerrado, neste relatório não constam os restos a pagar inscritos em 2014

PATRI:



FRANCISCO HÓLADA CAIRES.
 CONASP CONTABILIDADE, ACESSORIA E PROCS
 CONFIADOR
 PREFEITO MUNICIPAL

RREO - ANEXO 8 (Lei 9.394/1996, Art.72)

R\$ 1,00

RECEITAS DO ENSINO

RECEITA RESULTANTE DE IMPOSTOS	PREVISÃO INICIAL	PREVISÃO ATUALIZADA (a)	PREVISÃO ATUALIZADA (b)	RECEITAS REALIZADAS		%
				NO BIMESTRE	ATÉ O BIMESTRE (c)	
				(b)	(c)	(b/a)x100
1 - RECEITAS DE IMPOSTOS	568.000,00	568.000,00	568.000,00	180.652,67	659.144,12	116,05
1.1 - Receita resultante do imposto sobre a Propriedade Predial e Territorial Urbana - IPTU	18.000,00	18.000,00	18.000,00	33.078,02	33.335,62	185,20
1.1.1 - IPTU	18.000,00	18.000,00	18.000,00	33.078,02	33.335,62	185,20
1.1.2 - Multa, juros de mora e outros encargos do IPTU	0,00	0,00	0,00	0,00	0,00	0,00
1.1.3 - Dívida ativa do IPTU	0,00	0,00	0,00	0,00	0,00	0,00
1.1.4 - Multa, juros de mora, atualização monetária e outros encargos da dívida ativa do IPTU	0,00	0,00	0,00	0,00	0,00	0,00
1.1.5 - Deduções da receita do IPTU	0,00	0,00	0,00	0,00	0,00	0,00
1.2 - Receita resultante do imposto sobre transmissão 'inter vivos' - ITBI	5.000,00	5.000,00	5.000,00	4.859,80	10.538,40	210,77
1.2.1 - ITBI	5.000,00	5.000,00	5.000,00	4.859,80	10.538,40	210,77
1.2.2 - Multa, juros de mora e outros encargos do ITBI	0,00	0,00	0,00	0,00	0,00	0,00
1.2.3 - Dívida ativa do ITBI	0,00	0,00	0,00	0,00	0,00	0,00
1.2.4 - Multa, juros de mora, atualização monetária e outros encargos da dívida ativa do ITBI	0,00	0,00	0,00	0,00	0,00	0,00
1.2.5 - Deduções da receita do ITBI	0,00	0,00	0,00	0,00	0,00	0,00
1.3 - Receita resultante do imposto sobre serviços de qualquer natureza - ISS	220.000,00	220.000,00	220.000,00	68.173,94	285.071,04	129,58
1.3.1 - ISS	220.000,00	220.000,00	220.000,00	68.173,94	285.071,04	129,58
1.3.2 - Multa, juros de mora e outros encargos do ISS	0,00	0,00	0,00	0,00	0,00	0,00
1.3.3 - Dívida ativa do ISS	0,00	0,00	0,00	0,00	0,00	0,00
1.3.4 - Multa, juros de mora, atualização monetária e outros encargos da dívida ativa do ISS	0,00	0,00	0,00	0,00	0,00	0,00
1.3.5 - Deduções da receita do ISS	0,00	0,00	0,00	0,00	0,00	0,00
1.4 - Receita resultante do imposto de renda retido na fonte - IRRF	325.000,00	325.000,00	325.000,00	74.540,91	330.199,06	101,60
1.4.1 - IRRF	325.000,00	325.000,00	325.000,00	74.540,91	330.199,06	101,60
1.4.2 - Multa, juros de mora e outros encargos do IRRF	0,00	0,00	0,00	0,00	0,00	0,00
1.4.3 - Dívida ativa do IRRF	0,00	0,00	0,00	0,00	0,00	0,00
1.4.4 - Multa, juros de mora, atualização monetária e outros encargos da dívida ativa do IRRF	0,00	0,00	0,00	0,00	0,00	0,00
1.4.5 - Deduções da receita do IRRF	0,00	0,00	0,00	0,00	0,00	0,00

	RECEITAS ADICIONAIS PARA FINANCIAMENTO DO ENSINO		RECEITAS REALIZADAS		%
	PREVISÃO INICIAL	PREVISÃO ATUALIZADA	NO BIMESTRE	ATÉ O BIMESTRE	
	(a)	(b)	(c)	(b/a)x100	
1.5 - Receita resultante do imposto territorial rural - ITR					
1.5.1 - ITR	0,00	0,00	0,00	0,00	0,00
1.5.2 - Multa, juros de mora e outros encargos do ITR	0,00	0,00	0,00	0,00	0,00
1.5.3 - Dívida ativa do ITR	0,00	0,00	0,00	0,00	0,00
1.5.4 - Multa, juros de mora, atualização monetária e outros encargos da dívida ativa do ITR	0,00	0,00	0,00	0,00	0,00
1.5.5 - Deduções da receita do ITR	0,00	0,00	0,00	0,00	0,00
2 - RECEITA DE TRANSFERÊNCIAS CONSTITUCIONAIS E LEGAIS	12.942.000,00	12.942.000,00	1.827.441,15	10.392.748,32	80,30
2.1 - Cota parte do FPM	9.900.000,00	9.900.000,00	1.238.619,05	7.487.363,61	75,63
2.1.1 - Parcela referente à CF, art. 159, I, alínea b	9.900.000,00	9.900.000,00	1.238.619,05	7.487.363,61	75,63
2.1.2 - Parcela referente à CF, art. 159, I, alínea d	0,00	0,00	0,00	0,00	0,00
2.2 - Cota parte do ICMS	2.800.000,00	2.800.000,00	574.459,60	2.673.957,54	95,50
2.3 - ICMS - desoneração - L.C. 87/1996	15.000,00	15.000,00	1.925,34	8.664,03	57,76
2.4 - Cota parte IPI - Exportação	12.000,00	12.000,00	1.832,66	8.904,07	74,20
2.5 - Cota parte ITR	5.000,00	5.000,00	1.182,09	1.363,42	27,27
2.6 - Cota parte IPVA	210.000,00	210.000,00	9.422,41	212.495,65	101,19
2.7 - Cota parte IOF ouro	0,00	0,00	0,00	0,00	0,00
3 - TOTAL DA RECEITA DE IMPOSTOS (1 + 2)	13.510.000,00	13.510.000,00	2.008.093,82	11.051.892,44	81,81
4 - RECEITAS DE APLICAÇÃO FINANCEIRA DE OUTROS RECURSOS DE IMPOSTOS VINCULADOS AO ENSINO					
5 - RECEITAS DE TRANSFERÊNCIAS DO FNDE	1.009.000,00	1.009.000,00	293.405,31	715.049,34	70,87
5.1 - Transferências do salário educação	220.000,00	220.000,00	40.544,76	210.388,59	95,63
5.2 - Outras transferências do FNDE	789.000,00	789.000,00	243.308,15	465.191,92	58,96
5.3 - Aplicação financeira dos recursos do FNDE	0,00	0,00	9.552,40	39.468,83	0,00
6 - RECEITAS DE TRANSFERÊNCIAS DE CONVÊNIOS	810.000,00	810.000,00	1.012,86	8.826,08	1,09
6.1 - Transferências de convênios	810.000,00	810.000,00	0,00	0,00	0,00
6.2 - Aplicação financeira dos recursos de convênios	0,00	0,00	1.012,86	8.826,08	0,00
7 - RECEITA DE OPERAÇÕES DE CRÉDITO	0,00	0,00	0,00	0,00	0,00
8 - OUTRAS RECEITAS PARA FINANCIAMENTO DO ENSINO	0,00	0,00	75.892,81	806.104,25	0,00
9 - TOTAL DAS RECEITAS ADICIONAIS PARA FINANCIAMENTO DO ENSINO (4+5+6+7+8)	1.819.000,00	1.819.000,00	370.310,98	1.529.979,67	84,11

FUNDEB	RECEITAS DO FUNDEB	PREVISÃO		RECEITAS REALIZADAS		%
		INICIAL	ATUALIZADA (a)	NO BIMESTRE	ATÉ O BIMESTRE (b)	
10 - RECEITAS DESTINADAS AO FUNDEB		2.588.400,00	2.588.400,00	365.488,00	2.078.049,20	80,28
10.1 - Cota parte FPM destinado ao Fundeb (20% de 2.1.1.1)		1.980.000,00	1.980.000,00	247.723,77	1.465.823,99	74,03
10.2 - Cota parte ICMS destinado ao Fundeb (20% de 2.2)		560.000,00	560.000,00	115.084,42	559.046,60	99,83
10.3 - Cota parte ICMS desoneração destinado ao Fundeb (20% de 2.3)		3.000,00	3.000,00	192,53	1.347,71	44,92
10.4 - Cota parte IPI destinado ao Fundeb (20% de 2.4)		2.400,00	2.400,00	366,51	1.760,77	73,37
10.5 - Cota parte ITR destinado ao Fundeb (20% de (1.5 + 2.5))		1.000,00	1.000,00	236,39	272,63	27,26
10.5 - Cota parte IPVA destinado ao Fundeb (20% de 2.6)		42.000,00	42.000,00	1.884,38	49.797,50	118,57
11 - RECEITAS RECEBIDAS DO FUNDEB		6.200.000,00	6.200.000,00	871.455,92	5.040.737,45	81,30
11.1 - Transferência de recursos do Fundeb		4.700.000,00	4.700.000,00	689.429,05	3.837.256,90	81,64
11.2 - Complementação da União ao Fundeb		1.500.000,00	1.500.000,00	181.175,44	1.196.629,41	79,78
11.3 - Receita de aplicação financeira dos recursos do Fundeb		0,00	0,00	851,43	6.851,14	0,00
12 - RESULTADO LÍQUIDO DAS TRANSFERÊNCIAS DO FUNDEB (11.1 - 10)		2.111.600,00	2.111.600,00	323.941,05	1.759.207,70	83,31
[SE RESULTADO LÍQUIDO DA TRANSFERÊNCIA (11)>0] = ACRÉSCIMO RESULTANTE DAS TRANSFERÊNCIAS DO FUNDEB						
[SE RESULTADO LÍQUIDO DA TRANSFERÊNCIA (11)<0] = DECRÉSCIMO RESULTANTE DAS TRANSFERÊNCIAS DO FUNDEB						
FUNDEB	DESPESAS DO FUNDEB	DOTAÇÃO		DESPESAS LIQUIDADAS		%
		INICIAL	ATUALIZADA (d)	NO BIMESTRE	ATÉ O BIMESTRE (e)	
13-PAGAMENTO DOS PROFISSIONAIS DO MAGISTÉRIO		4.566.014,40	4.812.008,46	823.605,17	4.065.093,85	84,48
13.1 - Com educação infantil		705.000,00	762.000,00	98.004,51	493.921,12	64,82
13.2 - Com educação fundamental		3.861.014,40	4.050.008,46	725.600,66	3.571.172,73	88,18
14-OUTRAS DESPESAS		1.723.985,60	1.808.373,54	271.685,90	1.594.568,09	88,18
14.1 - Com educação infantil		0,00	0,00	0,00	0,00	0,00
14.2 - Com educação fundamental		1.723.985,60	1.808.373,54	271.685,90	1.594.568,09	88,18
15 - Total de despesas do Fundeb		6.290.000,00	6.620.382,00	1.095.291,07	5.659.661,94	85,49
DEDUÇÕES PARA FINS DO LIMITE DO FUNDEB PARA PAGAMENTO DOS PROFISSIONAIS DO MAGISTÉRIO						
					VALOR	

29 - Total de despesas com ações típicas de MDE	9.190.200,00	9.631.007,00	1.563.997,68	7.068.864,40	73,40
DEDUÇÕES CONSIDERADAS PARA FINS DO LIMITE CONSTITUCIONAL DO MDE					
30-Resultado líquido das transferências do Fundeb				1.759.207,70	
31-Despesas custeadas com a complementação do Fundeb no exercício				1.196.629,41	
32-Receita de aplicação financeira dos recursos do Fundeb até o bimestre				6.851,14	
33-Despesas custeadas com superavit financeiro do exercício anterior do Fundeb				0,00	
34-Despesas custeadas com o 'superavit' financeiro do exercício anterior, de outros recursos de impostos				547.442,66	
35-Restos a pagar inscritos no exercício sem disponibilidade financeira				99.953,13	
36-Cancelamento no exercício de restos a pagar inscritos com dispon. de recursos de impostos vinculados ao ensino				0,00	
37-Total das deduções para fins do limite constitucional				3.610.084,04	
38-Total das despesas para fins de limite ((23 + 24) - 37)				3.273.101,38	
39-Mínimo de 25% das receitas resultantes de impostos em MDE (38/3 x 100) %					29,62
OUTRAS INFORMAÇÕES PARA CONTROLE					
	DOTAÇÃO INICIAL	DOTAÇÃO ATUALIZADA (d)	NO BIMESTRE	ATÉ O BIMESTRE (e)	(f) = (e/d)x100 %
40 - Despesas custeadas com a aplicação financeira de outros recursos de impostos vinculados ao ensino	0,00	0,00	0,00	0,00	0,00
41 - Despesas custeadas com a contribuição social do salário educação	20.242,72	20.242,72	5.537,46	20.242,72	100,00
42 - Despesas custeadas com operações de crédito	0,00	0,00	0,00	0,00	0,00
43 - Despesas custeadas com outras receitas para financiamento do ensino	0,00	0,00	0,00	0,00	0,00
44 - Total de outras despesas custeadas com receitas adicionais para financiamento do ensino (40+41+42+43)	20.242,72	20.242,72	5.537,46	20.242,72	100,00
45 - Total geral de despesas com MDE (29+44)	9.210.442,72	9.651.249,72	1.569.535,14	7.089.107,12	73,45

RESTOS A PAGAR INSCRITOS COM DISPONIBILIDADE FINANCEIRA
 DE RECURSOS DE IMPOSTOS VINCULADOS AO ENSINO

46 - Restos a pagar de despesas com MDE 185.187,23 | 0,00 |

FLUXO FINANCEIRO DOS RECURSOS

	FUNDEF (h)	FUNDEF
38-SALDO FINANCEIRO DO FUNDEB EM 31 DE DEZEMBRO DO EXERCÍCIO ANTERIOR	191.055,44	0,00
38.1-(+) INGRESSO DE RECURSOS DO FUNDEB ATÉ O BIMESTRE	5.033.886,31	0,00
38.2-() PAGAMENTOS EFETUADOS ATÉ O BIMESTRE	5.177.546,32	0,00
38.3-(+) RECEITA DE APLICAÇÃO FINANCEIRA DOS RECURSOS DO FUNDEB ATÉ O BIMESTRE	6.851,14	0,00
39-(=)SALDO FINANCEIRO DO FUNDEB NO EXERCÍCIO ATUAL	54.246,57	0,00

FONTE: SISTEMA: Aspec Informática - UNIDADE RESPONSÁVEL: Prefeitura Municipal de Jaguaribara - DATA DA EMISSÃO:28/11/2014 - HORA DA EMISSÃO:17:58:45

Notas: - O item 35 exibirá, nos bimestres anteriores a dezembro, o 'valor liquidado e a pagar' sem disponibilidade financeira, para que já se tenha uma 'prévia' do valor que que será deduzido em dezembro. Isto permite que se tenha conhecimento antecipado de deduções que só seriam exibidas em dezembro.

FRANCISCO HOLANDA GUEDES.
PREFEITO MUNICIPAL

CONASP CONTABILIDADE ASSESSORIA E PROC
COMUNICADOR

RREO - ANEXO 12(LC 141/2012, art.35)

R\$ 1,00

RECEITAS	PREVISÃO		PREVISÃO		RECEITAS REALIZADAS	
	INICIAL	ATUALIZADA (a)	INICIAL	ATUALIZADA (a)	ATÉ O BIMESTRE (b)	% (c) = (b/a)x100
RECEITAS DE IMPOSTOS LÍQUIDA (I)	568.000,00	568.000,00	568.000,00	568.000,00	659.144,12	116,05
Imposto Predial e Territorial Urbano - IPTU	18.000,00	18.000,00	18.000,00	18.000,00	33.335,62	185,20
Imposto sobre Transmissão de Bens Intervivos - ITBI	5.000,00	5.000,00	5.000,00	5.000,00	10.538,40	210,77
Imposto sobre Serviços de Qualquer Natureza - ISS	220.000,00	220.000,00	220.000,00	220.000,00	285.071,04	129,58
Imposto de Renda Retido na Fonte - IRRF	325.000,00	325.000,00	325.000,00	325.000,00	330.199,06	101,60
Imposto Territorial Rural - ITR	0,00	0,00	0,00	0,00	0,00	0,00
Multas, juros de mora e outros encargos de impostos	0,00	0,00	0,00	0,00	0,00	0,00
Dívida ativa de impostos	0,00	0,00	0,00	0,00	0,00	0,00
Multas, juros de mora, atualização monetária e outros encargos da dívida ativa de impostos	0,00	0,00	0,00	0,00	0,00	0,00
RECEITAS DE TRANSFERÊNCIAS CONSTITUCIONAIS E LEGAIS (II)	12.942.000,00	12.942.000,00	12.942.000,00	12.942.000,00	10.392.748,32	80,30
Cota Parte FPM	9.900.000,00	9.900.000,00	9.900.000,00	9.900.000,00	7.487.363,61	75,63
Cota Parte ITR	5.000,00	5.000,00	5.000,00	5.000,00	1.363,42	27,27
Cota Parte IPVA	210.000,00	210.000,00	210.000,00	210.000,00	212.495,65	101,19
Cota Parte ICMS	2.800.000,00	2.800.000,00	2.800.000,00	2.800.000,00	2.673.957,54	95,50
Cota Parte IPI - Exportação	12.000,00	12.000,00	12.000,00	12.000,00	8.904,07	74,20
Compensações Financeiras Provenientes de Impostos e Transferências constitucionais	15.000,00	15.000,00	15.000,00	15.000,00	8.664,03	57,76
Desoneração ICMS	15.000,00	15.000,00	15.000,00	15.000,00	8.664,03	57,76
Outras	0,00	0,00	0,00	0,00	0,00	0,00
TOTAL DE RECEITAS PARA PURAÇÃO DA APLICAÇÃO EM AÇÕES E SERVIÇOS PÚBLICOS DE SAÚDE (III) = I+II	13.510.000,00	13.510.000,00	13.510.000,00	13.510.000,00	11.051.892,44	81,81

RECEITAS ADICIONAIS PARA FINANCIAMENTO DA SAÚDE	PREVISÃO		PREVISÃO		RECEITAS REALIZADAS	
	INICIAL	ATUALIZADA (a)	INICIAL	ATUALIZADA (a)	ATÉ O BIMESTRE (b)	% (c) = (b/a)x100
TRANSFERÊNCIAS DE RECURSOS DO SISTEMA ÚNICO DE SAÚDE - SUS (II)	2.993.000,00	2.993.000,00	2.993.000,00	2.993.000,00	1.748.278,45	58,41
Da união para o município	2.783.000,00	2.783.000,00	2.783.000,00	2.783.000,00	1.748.278,45	62,82
Do estado para o município	210.000,00	210.000,00	210.000,00	210.000,00	0,00	0,00
Provenientes de Outros Municípios	0,00	0,00	0,00	0,00	0,00	0,00
Outras receitas do SUS	0,00	0,00	0,00	0,00	0,00	0,00
RECEITAS DE OPERAÇÕES DE CRÉDITO VINCULADAS À SAÚDE	0,00	0,00	0,00	0,00	0,00	0,00

OUTRAS RECEITAS ORÇAMENTÁRIAS	20.239.000,00	20.239.000,00	15.748.136,46	77,81
TOTAL DE RECEITAS ADICIONAIS PARA FINANCIAMENTO DA SAÚDE	23.800.000,00	23.800.000,00	18.155.559,03	76,28

DESPESAS COM SAÚDE (por grupo de natureza de despesa)	DOTAÇÃO		DESPESAS LIQUIDADAS	
	INICIAL	ATUALIZADA (c)	ATÉ O BIMESTRE (d)	% (e) = (d/c)x100
DESPESAS CORRENTES	5.121.000,00	6.064.890,00	4.549.310,34	75,01
Pessoal e encargos sociais	3.559.000,00	3.165.790,00	2.851.147,13	90,06
Juros e encargos da dívida	0,00	0,00	0,00	0,00
Outras despesas correntes	1.562.000,00	2.899.100,00	1.698.163,21	58,58
DESPESAS DE CAPITAL	1.059.000,00	600.545,00	86.050,00	14,33
Investimentos	1.059.000,00	600.545,00	86.050,00	14,33
Inversões financeiras	0,00	0,00	0,00	0,00
Amortização de dívidas	0,00	0,00	0,00	0,00


TOTAL DE DESPESAS COM SAÚDE (IV)	6.180.000,00	6.665.435,00	4.635.360,34	69,54
----------------------------------	--------------	--------------	--------------	-------

DESPESAS PRÓPRIAS COM AÇÕES E SERVIÇOS PÚBLICOS DE SAÚDE	DOTAÇÃO		DESPESAS LIQUIDADAS	
	INICIAL	ATUALIZADA	ATÉ O BIMESTRE (e)	% (e/V(e))x100
DESPESAS COM SAÚDE (V) = (IV)	6.180.000,00	6.665.435,00	4.635.360,34	100,00
() DESPESAS COM INATIVOS E PENSIONISTAS	0,00	0,00	0,00	0,00
() DESPESAS CUSTEADAS COM OUTROS RECURSOS DESTINADOS À SAÚDE	1.748.278,45	1.748.278,45	1.748.278,45	37,72
Recursos de transferências do sistema único de saúde - SUS	1.748.278,45	1.748.278,45	1.748.278,45	37,72
Recursos de operações de crédito	0,00	0,00	0,00	0,00
Outros recursos	0,00	0,00	0,00	0,00
() RESTOS A PAGAR INSCRITOS NO EXERCÍCIO SEM DISPONIBILIDADE FINANCEIRA DE RECURSOS PRÓPRIOS VINCULADOS			0,00	0,00

TOTAL DE DESPESAS PRÓPRIAS COM AÇÕES E SERVIÇOS PÚBLICOS DE SAÚDE (VI)	4.431.721,55	4.917.156,55	2.887.081,89	62,28
--	--------------	--------------	--------------	-------

CONTROLE DE RESTOS A PAGAR VINCULADOS À SAÚDE

RESTOS A PAGAR INSCRITOS COM DISPONIBILIDADE FINANCEIRA DE RECURSO PRÓPRIO VINCULADO

INSCRITOS EM EXERCÍCIOS ANTERIORES | INSCRITOS EM EXERC. ANTERIORES | CANCELADO NO EXERC. ATUAL (f)


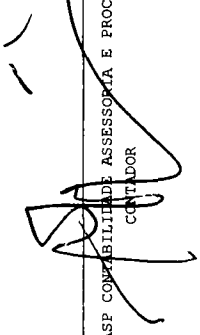
RESTOS A PAGAR DE DESPESAS PRÓPRIAS COM AÇÕES E SERVIÇOS PÚBLICOS DE SAÚDE (VII) | 1.579.965,69 | 0,00 |

PARTICIPAÇÃO DAS DESPESAS COM AÇÕES E SERVIÇOS PÚBLICOS DE SAÚDE NA RECEITA DE IMPOSTOS
 LÍQUIDA E TRANSFERÊNCIAS CONSTITUCIONAIS E LEGAIS - LIMITE CONSTITUCIONAL (§) ((VI VII(f))/(VIII))*100 | 26,12

DESPESAS COM SAÚDE (por subfunção)	DOTAÇÃO		DESPESAS LIQUIDADAS	
	INICIAL	ATUALIZADA	ATÉ O BIMESTRE	% (g/total g)x100
Atenção básica	4.160.000,00	2.276.441,00	1.399.013,13	30,18
Assistência hospitalar e ambulatorial	1.505.000,00	3.422.341,00	2.553.687,54	55,10
Suporte profilático e terapêutico	65.000,00	10.000,00	0,00	0,00
Vigilância sanitária	110.000,00	131.173,00	92.459,99	1,99
Vigilância epidemiológica	0,00	0,00	0,00	0,00
Alimentação e nutrição	0,00	0,00	0,00	0,00
Outras subfunções	340.000,00	825.480,00	590.199,68	12,73

TOTAL DE DESPESAS | 6.180.000,00 | 6.665.435,00 | 4.635.360,34 | 100,00

FONTE: SISTEMA: Aspec Informática - UNIDADE RESPONSÁVEL: Prefeitura Municipal de Jaguaribara - DATA DA EMISSÃO: 28/11/2014 - HORA DA EMISSÃO: 17:59:18


 FRANCISCO HOLANDA GUEDES
 PREFEITO MUNICIPAL

 CONASP CONTABILIDADE ASSESSORIA E PROC
 CONTADOR

RREO - ANEXO 13 (Lei no. 11.079 de 30.12.2004, arts 22,25 e 28) R\$ 1,00

ESPECIFICAÇÃO	REGISTROS EFETUADOS EM		SALDO TOTAL (c) = (a+b)
	31 DE DEZEMBRO DO EXERCÍCIO ANTERIOR (a)	EXERCÍCIO ATUAL Até o bimestre (b)	
TOTAL DE ATIVOS			
Direitos futuros			
Ativos contabilizados na SPE			
Contrapartida para provisões de PPP			
TOTAL DE PASSIVOS (I)			
Obrigações não relacionadas a serviços			
Contrapartida para ativos da SPE			
Provisões de PPP			
GARANTIAS DE PPP (II)			
SALDO LÍQUIDO DE PASSIVOS DE PPP (III) = (I II)			
PASSIVOS CONTINGENTES			
Contraprestações futuras			
Riscos não provisionados			
Outros passivos contingentes			
ATIVOS CONTINGENTES			
Serviços futuros			
Outros ativos contingentes			

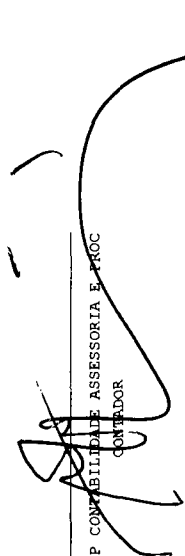
	EXERCÍCIO ANTERIOR	EXERCÍCIO CORRENTE (EC)	<EC + 1>	<EC + 2>	<EC + 3>	<EC + 4>	<EC + 5>	<EC + 6>	<EC + 7>	<EC + 8>	<EC + 9>
DESPESAS DE PPP											
Do ente federado											
Das estatais não dependentes											
TOTAL DAS DESPESAS											
RECEITA CORRENTE LÍQUIDA(RCL)											
TOTAL DAS DESPESAS / RCL (%)											

Nota:

FONTE: SISTEMA: Aspec Informática - UNIDADE RESPONSÁVEL: Prefeitura Municipal de Jaguaribara - DATA DA EMISSÃO:28/11/2014 - HORA DA EMISSÃO:17:59:25



FRANCISCO HOLANDA GUEDES,
 PREFEITO MUNICIPAL



CONASP CONTABILIDADE ASSESSORIA E PROC
 CONTROLADOR

LRF, Art 48, Anexo 14 R\$ 1,00

BALANÇO ORÇAMENTÁRIO	No Bimestre	Até o Bimestre
RECEITAS		
Previsão Inicial da Receita	-	23.800.000,00
Previsão Atualizada da Receita	-	23.800.000,00
Receitas Realizadas	3.823.328,56	18.155.559,03
Deficit Orçamentário	-	0,00
Saldos de Exercícios Anteriores (Utilizados para créditos Adicionais)	-	0,00
DESPESAS		
Dotação inicial	-	23.800.000,00
Créditos Adicionais	-	0,00
Dotação Atualizada	-	23.800.000,00
Despesas Empenhadas	2.042.626,12	21.383.568,80
Despesas Liquidadas	3.538.640,22	16.531.040,77
Superavit Orçamentário	-	1.624.518,26
DESPESAS POR FUNÇÃO/SUBFUNÇÃO		
Despesas Empenhadas	2.042.626,12	21.383.568,80
Despesas Liquidadas	3.538.640,22	16.531.040,77
RECEITA CORRENTE LÍQUIDA - RCL		
Receita Corrente Líquida		20.520.593,88
RECEITAS E DESPESAS DOS REGIMES DE PREVIDÊNCIA		
Regime Próprio de Previdência Social dos Servidores Públicos		
Receitas Previdenciárias Realizadas (IV)	0,00	0,00
Despesas Previdenciárias Liquidadas (V)	0,00	0,00
Resultado Previdenciário (VI) = (IV - V)	0,00	0,00


RESULTADOS NOMINAL E PRIMÁRIO	Meta fixada no AMF da LDO (a)	Resultado apurado até o bimestre (b)	% em relação à meta (b/a)
Resultado Nominal	-419.517,20	-134.333,78	32,02 %

Resultado Primário | 803.520,00 | 1.664.564,10 | 207,16 %

RESTOS A PAGAR POR PODER E MINISTÉRIO PÚBLICO		Inscrição	Cancelamento Até o Bimestre	Pagamento Até o Bimestre	Saldo a Pagar
RESTOS A PAGAR PROCESSADOS					
Poder Executivo	4.726.258,57	8.838,52	3.458.482,99	1.258.937,06	
Poder Legislativo	0,00	0,00	0,00	0,00	
Poder Judiciário	0,00	0,00	0,00	0,00	
Ministério Público	0,00	0,00	0,00	0,00	
RESTOS A PAGAR NÃO PROCESSADOS					
Poder Executivo	3.679.037,49	1.606.326,25	0,00	2.072.711,24	
Poder Legislativo	0,00	0,00	0,00	0,00	
Poder Judiciário	0,00	0,00	0,00	0,00	
Ministério Público	0,00	0,00	0,00	0,00	
TOTAL	8.405.296,06	1.615.164,77	3.458.482,99	3.331.648,30	

DESPESAS COM AÇÕES TÍPICAS DE MANUTENÇÃO E DESENVOLVIMENTO DO ENSINO	Limites Constitucionais Anuais	
	Valor Apurado Até o Bimestre	% Mínimo a Aplicar no Exercício
Mínimo Anual de 25% das receitas de imposto na manutenção e Desenvolvimento do Ensino	3.273.101,38	25%
Mínimo Anual de 60% do FUNDEB na Remuneração do Magistério com Educ. Infantil e Ensino Fundamental	3.784.957,78	60%

RECEITAS DE OPERAÇÕES DE CRÉDITO E DESPESAS DE CAPITAL		Valor Apurado Até o Bimestre	Saldo a Realizar
Receitas de operações de Crédito		0,00	0,00
Despesa de Capital Líquida		1.216.897,71	209.416,82



PROJEÇÃO ATUARIAL DOS REGIMES DE PREVIDÊNCIA	100.			200.			350.		
	EXERCÍCIO	EXERCÍCIO	EXERCÍCIO	EXERCÍCIO	EXERCÍCIO	EXERCÍCIO	EXERCÍCIO	EXERCÍCIO	EXERCÍCIO
Regime Geral de Previdência Social									
Receitas Previdenciárias (I)									
Despesas Previdenciárias (II)									
Resultado Previdenciário (I - II)									
Regime Próprio de Previdência Social dos Servidores Públicos									
Receitas Previdenciárias (IV)									
Despesas Previdenciárias (V)									
Resultado Previdenciário (IV - V)									

RECEITAS DA ALIENAÇÃO DE ATIVOS E APLICAÇÃO DOS RECURSOS	Valor Apurado Até o Bimestre	Saldo a Realizar
Receita de Capital Resultante da Alienação de Ativos	0,00	0,00
Aplicação dos Recursos da Alienação de Ativos		

DESPESAS COM AÇÕES E SERVIÇOS PÚBLICOS DE SAÚDE	Valor Apurado		Limites Constitucionais Anuais	
	Até o Bimestre	o Bimestre	% Mínimo a Aplicar no Exercício	% Aplicado Até o Bimestre
Despesas Próprias com Ações e Serviços Públicos de Saúde	2.887.081,89	15,00 %		26,12 %

DESPESAS DE CARÁTER CONTINUADO DERIVADAS DE PPP	Valor Apurado no Exercício Corrente
Despesas de Caráter Continuado Derivadas de PPP	
Total das Despesas / RCL (%)	%

FONTE: SISTEMA: Aspec Informática - UNIDADE RESPONSÁVEL: Prefeitura Municipal de Jaguaribara - DATA DA EMISSÃO: 28/11/2014 - HORA DA EMISSÃO: 18:04:14

[Assinatura]

FRANCISCO HOLANDA GUEDES
 PREFEITO MUNICIPAL

[Assinatura]
 CONASP CONTABILIDADE ASSESSORIA E PROC CONTADOR