



Poder Executivo Municipal

PREFEITURA MUNICIPAL DE JAGUARIBARA

ESTADO DO CEARÁ

GABINETE DO PREFEITO

Ofício n.º 315 / 2014

Jaguaribara, 08 de outubro de 2014.

FRANCISCO HOLANDA GUEDES, na qualidade de Prefeito Municipal de Jaguaribara, VEM, através deste, à presença de V. Exa., e, em cumprimento aos dispositivos da Lei de Responsabilidade Fiscal – Lei Complementar Nº 101/2000, REMETER, tempestivamente, o **Relatório Resumido da Execução Orçamentária – RREO**, relativo ao 4º (quarto) bimestre do exercício financeiro de 2014, conforme Portaria n.º 637 de 18/10/2012 - da Secretaria do Tesouro Nacional - STN.

Informa, ainda, que o referido Relatório foi publicado no dia **30 de setembro de 2014**, através de afixação no ÁTRIO da Sede da Prefeitura Municipal de Jaguaribara e na INTERNET – www.jaguaribara.ce.gov.br, e www.conasp.com.br.

Sem mais para o momento, coloca-se à disposição para informações adicionais, e aproveita o ensejo para renovar protestos de estima e consideração.

Respeitosamente,

FRANCISCO HOLANDA GUEDES
Prefeito Municipal

Ao Exmo. Sr.
Dr. FRANCISCO DE PAULA ROCHA AGUIAR
Presidente do Tribunal de Contas dos Municípios
Estado do Ceará



Poder Executivo Municipal

PREFEITURA MUNICIPAL DE JAGUARIBARA

ESTADO DO CEARÁ

GABINETE DO PREFEITO

EDITAL DE PUBLICAÇÃO

O PREFEITO MUNICIPAL DE JAGUARIBARA, no uso de suas atribuições legais conferidas pelo Art. 28, inciso X, da Constituição do Estado do Ceará, Lei Orgânica Municipal, e art. 52, caput da Lei Complementar nº 101/2000, VEM, através deste, tempestivamente, publicar o RELATÓRIO RESUMIDO DA EXECUÇÃO ORÇAMENTÁRIA - RREO, relativo ao 4º (quarto) bimestre do exercício financeiro de 2014 no Flanelógrafo do Município de Jaguaribara, com fundamento na jurisprudência do Superior Tribunal de Justiça, conforme Decisão proferida no Recurso Especial Nº 105.232 (96/0056484-5/Ceará) e por meio eletrônico através do portal www.jaguaribara.ce.gov.br e www.conasp.com.br.

Jaguaribara, 30 de setembro de 2014.

FRANCISCO HOLANDA GUEDES
Prefeito Municipal

RREO - ANEXO I (LRF, Art 52, inciso I, alínea 'a' e 'b' do inciso II e § 10.)

R\$ 1,00

RECEITAS ORÇAMENTÁRIAS	PREVISÃO INICIAL	PREVISÃO ATUALIZADA (a)	RECEITAS REALIZADAS			SALDO A REALIZAR (a c)
			NO BIMESTRE (b)	% b/a	ATÉ O BIMESTRE (c)	
RECEITAS (exceto intra orçamentárias) (I)	23.800.000,00	23.800.000,00	3.335.579,61	14,02	14.331.630,47	60,22
RECEITAS CORRENTES	21.000.000,00	21.000.000,00	3.089.369,61	14,71	13.512.822,92	64,35
RECEITA TRIBUTÁRIA	577.000,00	577.000,00	167.090,17	28,96	505.852,88	87,67
Impostos	568.000,00	568.000,00	163.787,40	28,84	478.491,45	84,24
Taxas	9.000,00	9.000,00	3.302,77	36,70	27.361,43	304,02
RECEITA PATRIMONIAL	45.000,00	45.000,00	21.170,18	47,04	92.934,68	206,52
Recargas de valores mobiliários	45.000,00	45.000,00	21.170,18	47,04	92.934,68	206,52
TRANSFERÊNCIAS CORRENTES	20.320.600,00	20.320.600,00	2.897.510,57	14,26	12.894.295,07	63,45
Transferências intergovernamentais	20.080.600,00	20.080.600,00	2.897.510,57	14,43	12.886.295,07	64,17
Transferências de pessoas	0,00	0,00	0,00	0,00	8.000,00	0,00
Transferências de convênios	240.000,00	240.000,00	0,00	0,00	0,00	0,00
OUTRAS RECEITAS CORRENTES	57.400,00	57.400,00	3.598,69	6,27	19.740,29	34,39
Multa e juros de mora	16.000,00	16.000,00	0,00	0,00	21,28	0,13
Indenizações e restituições	5.000,00	5.000,00	2.481,31	49,63	8.687,83	173,76
Receita da dívida ativa	36.400,00	36.400,00	1.117,38	3,07	11.031,18	30,31
RECEITAS DE CAPITAL	2.800.000,00	2.800.000,00	246.210,00	8,79	818.807,55	29,24
TRANSFERÊNCIAS DE CAPITAL	2.800.000,00	2.800.000,00	246.210,00	8,79	818.807,55	29,24
Transferências intergovernamentais	0,00	0,00	0,00	0,00	8.947,56	0,00
Transferências de convênios	2.800.000,00	2.800.000,00	246.210,00	8,79	809.859,99	28,92
RECEITAS (intra orçamentárias) (II)	0,00	0,00	0,00	0,00	0,00	0,00
RECEITAS CORRENTES	0,00	0,00	0,00	0,00	0,00	0,00
RECEITAS DE CAPITAL	0,00	0,00	0,00	0,00	0,00	0,00
SUBTOTAL DAS RECEITAS (III) = (I + II)	23.800.000,00	23.800.000,00	3.335.579,61	14,02	14.331.630,47	60,22
OPERAÇÕES DE CRÉDITO / REFINANCIAMENTO (IV)						
OPERAÇÕES DE CRÉDITO INTERNAS						
Para refinanciamento da dívida mobiliária						
Para refinanciamento da dívida contratual						
OPERAÇÕES DE CRÉDITO EXTERNAS						
Para refinanciamento da dívida mobiliária						
Para refinanciamento da dívida contratual						

SUBTOTAL COM REFINANCIAMENTO (V) = (III + IV) | 23.800.000,00 | 23.800.000,00 | 3.335.579,61 | 14,02 | 14.331.630,47 | 60,22 | 9.468.369,53 |

DÉFICIT (VI) | - | - | - | - | 0,00 | - | - |

TOTAL (VII) = (V+VI) | 23.800.000,00 | 23.800.000,00 | 3.335.579,61 | 14,02 | 14.331.630,47 | - | - |

SALDOS DE EXERCÍCIOS ANTERIORES
 (utilizados para créditos adicionais) | - | - | - | - | - | - | - |
 Superávit financeiro | - | - | - | - | 0,00 | - | - |
 Reabertura de créditos adicionais | - | - | - | - | 0,00 | - | - |

DESPESAS ORÇAMENTÁRIAS	DOTAÇÃO INICIAL (d)	CRÉDITOS ADICIONAIS (*) (e)	DOTAÇÃO ATUALIZADA (f)=(g+e)	DESPESAS EMPENHADAS			DESPESAS LIQUIDADAS			SALDO A LIQUIDAR (f g)
				NO BIMESTRE	ATÉ O BIMESTRE	NO BIMESTRE	ATÉ O BIMESTRE (g)	NO BIMESTRE	ATÉ O BIMESTRE (g/f)	
DESPESAS (exceto intr orçamentárias) (VIII)	23.800.000,00	0,00	23.800.000,00	3.058.339,25	19.340.942,68	3.353.663,71	12.992.400,55	54,59	10.807.599,45	
DESPESAS CORRENTES	19.034.200,00	2.993.525,47	22.027.725,47	2.462.786,44	18.239.461,13	3.304.553,29	12.736.096,68	57,82	9.291.628,79	
Pessoal e encargos so	11.645.800,00	764.734,00	12.410.534,00	1.271.812,62	10.761.389,62	2.069.138,33	8.482.730,82	68,35	3.927.803,18	
Juros e encargos da d	50.000,00	0,00	50.000,00	0,00	30.244,18	3.368,24	16.125,65	32,25	33.874,35	
Outras despesas corre	7.338.400,00	2.228.791,47	9.567.191,47	1.190.973,82	7.447.827,33	1.232.046,72	4.237.240,21	44,29	5.329.951,26	
DESPESAS DE CAPITAL	4.555.800,00	-2.993.525,47	1.562.274,53	595.552,81	1.101.481,55	49.110,42	256.303,87	16,41	1.305.970,66	
Investimentos	4.155.800,00	-2.814.525,47	1.341.274,53	595.552,81	928.165,62	26.550,00	142.030,51	10,59	1.199.244,02	
Amortização de dívida	400.000,00	-179.000,00	221.000,00	0,00	173.315,93	22.560,42	114.273,36	51,71	106.726,64	
Reserva de contingênci	210.000,00	0,00	210.000,00	0,00	0,00	0,00	0,00	0,00	210.000,00	
DESPESAS (intra orçamentárias) (IX)	0,00	0,00	0,00	0,00	0,00	0,00	0,00	0,00	0,00	
DESPESAS CORRENTES	0,00	0,00	0,00	0,00	0,00	0,00	0,00	0,00	0,00	
DESPESAS DE CAPITAL	0,00	0,00	0,00	0,00	0,00	0,00	0,00	0,00	0,00	
SUBTOTAL DAS DESPESAS (X) = (VIII+IX)	23.800.000,00	0,00	23.800.000,00	3.058.339,25	19.340.942,68	3.353.663,71	12.992.400,55	54,59	10.807.599,45	

AMORTIZAÇÃO DA DÍVIDA
 REFINANCIAMENTO (XI) | - | - | - | - | - | - | - | - | - |
 AMORT. DA DÍVIDA INT | - | - | - | - | - | - | - | - | - |
 Dívida mobiliária | - | - | - | - | - | - | - | - | - |

RREO - Anexo 2 (LRF, Art.52, inciso II, alínea 'c')

FUNÇÃO / SUBFUNÇÃO	DOTAÇÃO INICIAL	DOTAÇÃO ATUALIZADA	DESPESAS EMPENHADAS		DESPESAS LIQUIDADAS		%	b/total b	%	LIQUIDAR (a b)	SALDO A
			NO BIMESTRE	ATÉ O BIMESTRE	NO BIMESTRE	ATÉ O BIMESTRE (b)					
DESPESAS (EXCETO INTRA ORÇAMENTARIAS) (I)	23.800.000,00	23.800.000,00	3.058.339,25	19.340.942,68	3.353.663,71	12.992.400,55	100,00	54,59	10.807.599,45		
LEGISLATIVA											
Ação Legislativa	916.800,00	916.800,00	3.078,60	788.911,94	144.090,12	571.048,64	4,40	62,29	345.751,36		
ADMINISTRAÇÃO											
Defesa da Ordem Jurídica	2.012.000,00	2.503.101,00	335.433,15	1.975.173,80	326.449,90	1.340.590,19	10,32	53,56	1.162.510,81		
Planejamento e Orçamento	58.000,00	56.700,00	120,00	31.360,00	6.920,00	25.520,00	0,20	45,01	31.180,00		
Administração Geral	20.000,00	3.000,00	0,00	0,00	0,00	0,00	0,00	0,00	3.000,00		
Administração Financeira	1.747.000,00	2.235.531,00	305.357,36	1.783.034,38	293.930,33	1.206.544,22	9,29	53,97	1.028.986,78		
Controle Interno	60.000,00	53.200,00	0,00	40.300,00	6.760,90	30.524,90	0,23	57,38	22.675,10		
Assistência Comunitária	67.000,00	94.000,00	29.572,64	68.932,64	12.009,33	45.821,97	0,35	48,75	48.178,03		
ASSISTÊNCIA SOCIAL											
Administração Geral	1.005.000,00	60.670,00	383,15	51.546,78	6.829,34	32.179,10	0,25	53,04	28.490,90		
Assistência ao Idoso	350.000,00	1.207.215,00	63.054,85	672.818,19	114.558,60	410.839,52	3,16	34,03	796.375,48		
Assistência à Criança e ao Adolescente	6.500,00	24.410,00	22.445,20	257.706,69	45.161,67	166.026,68	1,28	43,86	212.533,32		
Assistência Comunitária	190.000,00	143.200,00	0,00	79.424,00	11.101,33	41.742,66	0,32	29,15	101.457,34		
SAÚDE											
Administração Geral	458.500,00	661.045,00	33.689,65	314.389,50	47.307,60	189.012,18	1,45	28,59	472.032,82		
Atenção Básica	340.000,00	743.130,00	137.261,69	702.877,19	1.023.885,16	3.581.096,88	27,56	56,10	2.801.928,12		
Assistência Hospitalar e Ambulatorial	4.160.000,00	2.477.001,00	642.133,96	2.055.388,29	263.411,42	1.040.066,60	8,01	41,99	1.436.934,40		
SupORTE Profilático e Terapêutico	1.505.000,00	3.008.261,00	760.325,10	2.880.216,51	614.219,01	1.993.333,38	15,34	66,26	1.014.927,62		
Vigilância Sanitária	65.000,00	29.500,00	123,00	123,00	0,00	0,00	0,00	0,00	29.500,00		
EDUCAÇÃO											
Administração Geral	110.000,00	125.133,00	17.748,91	95.948,91	15.165,43	63.882,64	0,49	51,05	61.250,36		
Ensino Fundamental	9.284.200,00	9.843.607,00	944.534,37	8.193.767,10	1.343.201,11	5.519.571,98	42,48	57,00	4.164.035,02		
Ensino Médio	587.400,00	667.271,00	109.567,96	561.089,83	84.418,14	215.112,16	1,66	32,24	452.158,84		
Ensino Superior	7.177.800,00	7.419.447,00	823.766,41	6.524.429,95	1.115.972,29	4.669.495,74	35,94	62,94	2.749.951,26		
Educação de Jovens e Adultos	145.000,00	288.494,00	0,00	286.493,70	16.501,10	115.647,40	0,89	40,09	172.846,60		
CULTURA											
Difusão Cultural	85.000,00	81.952,00	0,00	71.951,58	11.097,00	33.317,58	0,26	40,65	48.634,42		
	1.036.000,00	985.746,00	11.200,00	675.138,53	114.515,84	483.908,88	3,72	49,09	501.837,12		
	253.000,00	240.697,00	0,00	74.663,51	696,74	2.090,22	0,02	0,87	238.606,78		
	186.000,00	156.815,00	4.690,00	79.889,42	13.077,60	53.212,80	0,41	33,93	103.602,20		
	186.000,00	156.815,00	4.690,00	79.889,42	13.077,60	53.212,80	0,41	33,93	103.602,20		

RREO - Anexo 2 (LRF, Art. 52, inciso II, alínea 'c'),
 1,00

R\$

FUNÇÃO / SUBFUNÇÃO	DOTAÇÃO INICIAL	DOTAÇÃO ATUALIZADA (a)	DESPESAS EMPENHADAS		DESPESAS LIQUIDADAS		%	%	%	SALDO A LIQUIDAR (a b)
			NO BIMESTRE	ATÉ O BIMESTRE	NO BIMESTRE	ATÉ O BIMESTRE (b)				
URBANISMO	1.300.000,00	1.400.070,00	96.103,19	1.117.798,81	257.683,89	901.494,37	6,94	64,39	498.575,63	
Administração Geral	0,00	459.400,00	60.917,55	320.227,18	76.364,37	198.481,57	1,53	43,20	260.918,43	
Infra Estrutura Urbana	250.000,00	2.700,00	0,00	0,00	0,00	0,00	0,00	0,00	2.700,00	
Serviços Urbanos	1.050.000,00	937.970,00	35.185,64	797.574,63	181.319,52	703.012,80	5,41	74,95	234.957,20	
HABITAÇÃO	250.000,00	23.180,00	0,00	0,00	0,00	0,00	0,00	0,00	23.180,00	
Habituação Urbana	250.000,00	23.180,00	0,00	0,00	0,00	0,00	0,00	0,00	23.180,00	
SAÑAMENTO	50.000,00	2.000,00	0,00	0,00	0,00	0,00	0,00	0,00	2.000,00	
Saneamento Básico Urbano	50.000,00	2.000,00	0,00	0,00	0,00	0,00	0,00	0,00	2.000,00	
GESTÃO AMBIENTAL	327.000,00	106.032,00	10.735,98	67.757,92	13.906,95	60.491,37	0,47	57,05	45.540,63	
Preservação e Conservação	42.000,00	20.400,00	0,00	0,00	0,00	0,00	0,00	0,00	20.400,00	
Recursos Hídricos	285.000,00	85.632,00	10.735,98	67.757,92	13.906,95	60.491,37	0,47	70,64	25.140,63	
CIÊNCIA E TECNOLOGIA	85.000,00	21.000,00	0,00	13.192,84	2.449,10	11.124,84	0,09	52,98	9.875,16	
Desenvolvimento Científico	35.000,00	20.000,00	0,00	13.192,84	2.449,10	11.124,84	0,09	55,62	8.875,16	
Difusão do Conhecimento Ci	50.000,00	1.000,00	0,00	0,00	0,00	0,00	0,00	0,00	1.000,00	
AGRICULTURA	204.000,00	202.990,00	-35.835,00	101.704,11	17.128,48	65.419,92	0,50	32,23	137.570,08	
Abastecimento	95.000,00	137.590,00	0,00	101.704,11	17.128,48	65.419,92	0,50	47,55	72.170,08	
Extensão Rural	28.000,00	39.000,00	0,00	0,00	0,00	0,00	0,00	0,00	39.000,00	
Promoção da Produção Agrop	81.000,00	26.400,00	0,00	0,00	0,00	0,00	0,00	0,00	26.400,00	
INDÚSTRIA	150.000,00	38.000,00	0,00	0,00	0,00	0,00	0,00	0,00	38.000,00	
Promoção Industrial	150.000,00	38.000,00	0,00	0,00	0,00	0,00	0,00	0,00	38.000,00	
COMÉRCIO E SERVIÇOS	355.000,00	118.186,53	12.600,00	57.754,80	12.600,00	57.754,80	0,44	48,87	60.431,73	
Promoção Comercial	65.000,00	24.000,00	0,00	0,00	0,00	0,00	0,00	0,00	24.000,00	
Turismo	290.000,00	94.186,53	12.600,00	57.754,80	12.600,00	57.754,80	0,44	61,32	36.431,73	
COMUNICAÇÕES	0,00	6.500,00	0,00	874,78	31,49	801,65	0,01	12,33	5.698,35	
Telecomunicações	0,00	6.500,00	0,00	874,78	31,49	801,65	0,01	12,33	5.698,35	
ENERGIA	50.000,00	5.000,00	0,00	0,00	0,00	0,00	0,00	0,00	5.000,00	
Energia Elétrica	50.000,00	5.000,00	0,00	0,00	0,00	0,00	0,00	0,00	5.000,00	
TRANSPORTE	350.000,00	46.193,47	441,15	2.025,26	167,60	1.611,23	0,01	3,49	44.582,24	
Serviços Urbanos	10.000,00	10.537,47	441,15	2.025,26	167,60	1.611,23	0,01	15,33	8.902,24	
Transporte Rodoviário	230.000,00	44.100,00	0,00	0,00	0,00	0,00	0,00	0,00	44.100,00	
Transporte Hidroviário	110.000,00	21.500,00	0,00	0,00	0,00	0,00	0,00	0,00	21.500,00	
DESPORTO E LAZER	115.000,00	104.186,00	7.213,65	12.442,65	5.309,26	9.106,06	0,07	8,34	100.078,94	
Desporto Comunitário	115.000,00	104.186,00	7.213,65	12.442,65	5.309,26	9.106,06	0,07	8,34	100.078,94	

RREO - Anexo 2 (LRF, Art. 52, inciso II, alínea 'c')
 1,00


R\$

FUNÇÃO / SUBFUNÇÃO	DOTAÇÃO INICIAL	DOTAÇÃO ATUALIZADA (a)	DESPESAS EMPENHADAS		DESPESAS LIQUIDADAS		%	%	SALDO A LIQUIDAR (a b)
			NO BIMESTRE	ATÉ O BIMESTRE	NO BIMESTRE	ATÉ O BIMESTRE (b)			
ENCARGOS ESPECIAIS	770.000,00	661.100,00	58.696,65	522.277,16	79.124,55	408.236,30	3,14	61,75	252.863,70
Serviço da Dívida Interna	450.000,00	271.000,00	0,00	203.560,11	25.928,66	130.399,01	1,00	48,12	140.600,99
Outros Encargos Especiais	320.000,00	390.100,00	58.696,65	318.717,05	53.195,89	277.837,29	2,14	71,22	112.262,71
RESERVA DE CONTINGÊNCIA	210.000,00	210.000,00	0,00	0,00	0,00	0,00	0,00	0,00	210.000,00
Reserva de Contingência	210.000,00	210.000,00	0,00	0,00	0,00	0,00	0,00	0,00	210.000,00
DESPESAS (INTRA ORÇAMENTARIAS) (II)	0,00	0,00	0,00	0,00	0,00	0,00	0,00	0,00	0,00
TOTAL (III) = (I + II)	23.800.000,00	23.800.000,00	3.058.339,25	19.310.942,68	3.358.663,71	12.992.400,55	100,00	54,59	10.807.599,45

FONTE: SISTEMA: Aspec Informática - UNIDADE RESPONSÁVEL: Prefeitura Municipal de Jaguaribara - DATA DA EMISSÃO: 30/09/2014 - HORA DA EMISSÃO: 14:49:31



FRANCISCO HOLANDA GUEDES.
 PREFEITO MUNICIPAL



CONASP CONTABILIDADE ASSESSORIA E PROC
 CONTADOR

RREO - ANEXO 3 (LRF, Art.53, inciso I)

R\$ 1,00

ESPECIFICAÇÃO	EVOLUÇÃO DA RECEITA REALIZADA NOS ÚLTIMOS 12 MESES													
	Set/2013	Out/2013	Nov/2013	Dez/2013	Jan/2014	Fev/2014	Mar/2014	Abr/2014	Mai/2014	Jun/2014	Jul/2014	Agv/2014		
RECEITAS CORRENTES (I)	1.636.918,85	1.552.426,79	1.811.160,27	2.419.323,02	2.124.462,46	2.223.813,63	1.590.423,00	1.954.865,99	2.239.133,17	1.627.040,38	1.573.352,18	1.892.293,31	22.645.213,05	23.588.400,00
Receita tributária	58.299,41	32.801,85	38.808,46	127.094,19	26.824,09	45.497,53	20.637,51	127.984,33	84.179,15	33.622,10	33.411,62	133.678,55	762.856,79	577.000,00
IPTU	0,00	29,21	14.895,70	2.710,39	257,60	0,00	0,00	0,00	0,00	0,00	0,00	0,00	17.892,90	18.000,00
ISS	26.870,84	26.663,99	19.361,58	28.960,88	18.341,36	29.728,89	17.370,47	35.095,36	27.115,74	28.163,04	28.093,14	32.985,10	318.754,39	220.000,00
ITBI	1.560,07	1.250,00	1.050,00	2.584,00	422,60	1.356,00	300,00	550,00	900,00	100,00	1.300,00	750,00	12.122,67	5.000,00
IRRF	28.691,03	2.010,98	2.022,05	91.483,65	2.791,55	8.660,13	1.177,47	2.847,67	1.479,13	1.355,27	5.010,98	5.752,51	379.865,86	325.000,00
Outras receitas tributárias	1.177,47	2.847,67	1.479,13	1.355,27	5.010,98	8.660,13	8.089,17	9.342,77	8.983,20	9.543,33	12.299,81	15.120,97	34.220,97	9.000,00
Receita patrimonial	8.089,17	9.342,77	8.983,20	9.543,33	12.299,81	15.120,97	1.568.233,12	1.519.044,66	1.752.976,26	2.264.468,37	2.076.754,76	2.161.483,43	22.645.213,05	23.588.400,00
Transferências correntes	565.833,61	565.842,29	787.075,15	1.187.395,42	963.617,84	1.029.002,91	235.999,86	270.580,01	228.902,32	291.420,20	282.213,88	242.206,49	762.856,79	577.000,00
Cota parte do FPM	235.999,86	270.580,01	228.902,32	291.420,20	282.213,88	242.206,49	2.846,61	3.133,21	1.469,70	3.873,64	47.548,18	56.465,66	17.892,90	18.000,00
Cota parte do ICMS	2.846,61	3.133,21	1.469,70	3.873,64	47.548,18	56.465,66	890,16	890,16	890,16	890,16	890,16	890,16	17.892,90	18.000,00
Cota parte do IPVA	242,82	681,91	265,05	6,49	0,00	93,61	890,16	890,16	890,16	890,16	890,16	890,16	17.892,90	18.000,00
Cota parte do ITR	890,16	890,16	890,16	890,16	890,16	890,16	890,16	890,16	890,16	890,16	890,16	890,16	17.892,90	18.000,00
Transferências da IC 87/96	794,29	849,11	941,89	1.006,67	950,33	804,57	406.479,00	433.716,76	453.096,38	503.673,05	541.539,31	674.848,92	17.892,90	18.000,00
Transferências da LC 61/89	406.479,00	433.716,76	453.096,38	503.673,05	541.539,31	674.848,92	355.146,77	243.351,21	280.335,61	276.202,74	239.922,55	157.098,60	17.892,90	18.000,00
Outras transferências correntes	355.146,77	243.351,21	280.335,61	276.202,74	239.922,55	157.098,60	2.297,15	-8.762,49	10.392,35	18.217,13	8.583,80	1.711,70	17.892,90	18.000,00
Outras receitas correntes	2.297,15	-8.762,49	10.392,35	18.217,13	8.583,80	1.711,70	161.321,37	168.395,21	203.908,75	221.801,59	259.058,46	265.907,05	17.892,90	18.000,00
DEDUÇÕES (II)	161.321,37	168.395,21	203.908,75	221.801,59	259.058,46	265.907,05	161.321,37	168.395,21	203.908,75	221.801,59	259.058,46	265.907,05	17.892,90	18.000,00
Ded. de receita para formação do Fundeb	161.321,37	168.395,21	203.908,75	221.801,59	259.058,46	265.907,05	1.475.597,48	1.384.031,58	1.607.251,52	2.197.521,43	1.865.404,00	1.957.906,58	22.645.213,05	23.588.400,00
RECEITA CORRENTE LÍQUIDA (III)=(I II)	1.475.597,48	1.384.031,58	1.607.251,52	2.197.521,43	1.865.404,00	1.957.906,58	1.475.597,48	1.384.031,58	1.607.251,52	2.197.521,43	1.865.404,00	1.957.906,58	22.645.213,05	23.588.400,00

ESPECIFICAÇÃO	EVOLUÇÃO DA RECEITA REALIZADA NOS ÚLTIMOS 12 MESES												TOTAL (ÚLTIMOS 12 MESES)	PREVISÃO ATUALIZADA EXERCÍCIO
	Mar/2014	Abr/2014	Mai/2014	Jun/2014	Jul/2014	Agv/2014								
RECEITAS CORRENTES (I)	1.590.423,00	1.954.865,99	2.239.133,17	1.627.040,38	1.573.352,18	1.892.293,31	22.645.213,05	23.588.400,00						
Receita tributária	20.637,51	127.984,33	84.179,15	33.622,10	33.411,62	133.678,55	762.856,79	577.000,00						
IPTU	0,00	0,00	0,00	0,00	0,00	0,00	17.892,90	18.000,00						
ISS	17.370,47	35.095,36	27.115,74	28.163,04	28.093,14	32.985,10	318.754,39	220.000,00						
ITBI	300,00	550,00	900,00	100,00	1.300,00	750,00	12.122,67	5.000,00						
IRRF	234,13	88.361,77	52.864,96	2.086,45	2.352,00	98.307,16	379.865,86	325.000,00						
Outras receitas tributárias	2.752,91	3.971,20	3.298,45	3.272,61	1.666,48	1.636,29	34.220,97	9.000,00						

RREO - ANEXO 3 (LRF, Art.53, inciso I)
 1,00

R\$

Receita patrimonial	11.639,06	9.717,83	11.912,54	11.074,29	10.339,63	10.830,55	128.893,15	45.000,00
Transferências correntes	1.555.033,14	1.819.148,22	2.140.697,74	1.579.952,53	1.529.091,10	1.744.695,35	21.711.578,68	22.909.000,00
Cota parte do FPM	610.399,46	696.668,20	928.396,03	696.237,10	597.979,58	726.443,44	9.354.891,03	9.900.000,00
Cota parte do ICMS	272.329,79	262.028,42	251.189,03	253.434,81	269.249,37	266.846,15	3.126.400,33	2.800.000,00
Cota parte do IPVA	22.996,96	22.593,67	26.313,62	10.071,30	8.049,10	9.034,75	214.396,40	210.000,00
Cota parte do ITR	28,99	22,74	0,00	35,99	0,00	0,00	1.377,60	5.000,00
Transferências da LC 87/96	0,00	962,67	962,67	962,67	962,67	962,67	10.299,33	15.000,00
Transferências da LC 61/89	786,15	857,23	932,38	888,06	912,30	940,38	10.663,37	12.000,00
Transferências do Fundeb	437.933,90	452.108,29	755.702,41	433.973,15	419.054,27	448.121,57	5.960.247,01	6.200.000,00
Outras transferências correntes	210.557,89	383.907,00	177.201,59	184.849,45	232.883,81	292.346,39	3.033.303,61	3.767.000,00
Outras receitas correntes	3.093,29	-1.982,39	2.343,74	2.321,46	509,83	3.088,86	41.884,43	57.400,00
DEDUÇÕES (II)	181.306,27	196.129,03	241.558,64	192.325,87	175.430,50	200.845,38	2.467.988,12	2.588.400,00
Ded. de receita para formação do Fundeb	181.306,27	196.129,03	241.558,64	192.325,87	175.430,50	200.845,38	2.467.988,12	2.588.400,00
RECEITA CORRENTE LÍQUIDA (III)=(I II)	1.409.116,73	1.758.736,96	1.997.574,53	1.434.711,50	1.397.921,68	1.691.447,93	20.177.224,93	21.000.000,00

FONTE: SISTEMA: Aspec Informática - Unidade Responsável: Prefeitura Municipal de Jaguaribara - DATA DA EMISSÃO: 30/09/2014 - HORA DA EMISSÃO: 14:49:48



FRANCISCO HOLANDA GUEDES.
 PREFEITO MUNICIPAL

CONASP CONTABILIDADE ASSESSORIA E PROC
 CONTRADOR

4º bimestre de 2014 (Julho a Agosto)

RREO - ANEXO 4 (LRF, Art 53, inciso II) R\$ 1,00

RECEITAS PREVIDENCIÁRIAS	PREVISÃO INICIAL	PREVISÃO ATUALIZADA	RECEITAS REALIZADAS		
			NO BIMESTRE	ATÉ O BIMESTRE ANTERIOR	ATÉ O BIMESTRE ANO ANTERIOR
RECEITAS PREVIDENCIÁRIAS (Exceto intra orç.) (I)	0,00	0,00	0,00	0,00	0,00
RECEITAS CORRENTES	0,00	0,00	0,00	0,00	0,00
RECEITAS DE CAPITAL	0,00	0,00	0,00	0,00	0,00
() DEDUÇÕES DE RECEITA	0,00	0,00	0,00	0,00	0,00
RECEITAS PREVIDENCIÁRIAS (Intra orç.) (II)	0,00	0,00	0,00	0,00	0,00
RECEITAS CORRENTES	0,00	0,00	0,00	0,00	0,00
RECEITAS DE CAPITAL	0,00	0,00	0,00	0,00	0,00
() DEDUÇÕES DE RECEITA	0,00	0,00	0,00	0,00	0,00
TOTAL DAS RECEITAS PREVIDENCIÁRIAS (III) = (I+II)	0,00	0,00	0,00	0,00	0,00

DESPESAS PREVIDENCIÁRIAS	DOTAÇÃO INICIAL	DOTAÇÃO ATUALIZADA	DESPESAS LIQUIDADAS		
			NO BIMESTRE	ATÉ O BIMESTRE ANTERIOR	ATÉ O BIMESTRE ANO ANTERIOR
DESP. PREV. (Exceto intra orç.) (IV)	0,00	0,00	0,00	0,00	0,00
ADMINISTRAÇÃO	0,00	0,00	0,00	0,00	0,00
PREVIDÊNCIA	0,00	0,00	0,00	0,00	0,00
DESP. PREV. (Intra orç.) (V)	0,00	0,00	0,00	0,00	0,00
ADMINISTRAÇÃO	0,00	0,00	0,00	0,00	0,00
PREVIDÊNCIA	0,00	0,00	0,00	0,00	0,00
TOTAL DAS DESP. PREV. (VI) = (IV+V)	0,00	0,00	0,00	0,00	0,00
RESULTADO PREVIDENCIÁRIO (VII) = (IV + V)	0,00	0,00	0,00	0,00	0,00
AFORTE DE RECURSOS PARA O RPPS					
RESERVA ORÇAMENTÁRIA DO RPPS					
BENS E DIREITOS DO RPPS					

CAIXA		0,00	
BANCOS CONTA MOVIMENTO		0,00	
INVESTIMENTOS		0,00	
OUTROS BENS E DIREITOS		0,00	

FONTE: SISTEMA: Aspec Informática - UNID RESPONSÁVEL: Prefeitura Municipal de Jaguaribata - DATA DA EMISSÃO: 30/09/2014 - HORA : 14:50:19

Handwritten signature

FRANCISCO HOLANDA GUEDES.
PREFEITO MUNICIPAL

CONASP CONTABILIDADE, SESSORIA E PROC
COMISSARIO

Large handwritten signature or stamp


	R\$ 1,00			
	S A L D O S			
	EM 31/DEZ/2013 (a)	EM MAI/14 a JUN/14 (b)	EM JUL/14 a AGO/14 (c)	EM
DÍVIDA FISCAL LÍQUIDA				
DÍVIDA CONSOLIDADA (I)	3.269.753,73	3.180.540,79	3.157.980,37	
DEDUÇÕES (II)	0,00	0,00	0,00	
Disponibilidade de caixa bruta	2.605.716,39	2.249.164,86	2.136.168,95	
Demais haveres financeiros	217.802,39	206.832,82	206.832,82	
() Restos a pagar processados (exceto precatórios)	3.167.667,65	2.763.897,60	2.702.780,78	
DÍVIDA CONSOLIDADA LÍQUIDA (III) = (I - II)	3.269.753,73	3.180.540,79	3.157.980,37	
RECEITAS DE PRIVATIVIDADES (IV)	0,00	0,00	0,00	
PASSIVOS RECONHECIDOS (V)	105.480,93	105.480,93	105.480,93	
DÍVIDA FISCAL LÍQUIDA (VI) = (III + IV - V)	3.164.272,80	3.075.059,86	3.052.499,44	
RESULTADO NOMINAL				
VALOR		-22.560,42	-111.773,36	
DISCRIMINAÇÃO DA META FISCAL				
META DO RESULTADO NOMINAL FIXADA NO ANEXO DE METAS FISCAIS DA LDO PARA O EXERCÍCIO DE REFERÊNCIA				-419.517,20


REGIME PREVIDENCIÁRIO

	S A L D O S			
	EM	EM	EM	EM
	31/DEZ/2013 (a)	MAI/14 a JUN/14 (b)	JUL/14 a AGO/14 (c)	
DÍVIDA FISCAL LÍQUIDA PREVIDENCIÁRIA				
DÍVIDA CONSOLIDADA PREVIDENCIÁRIA (VII)	0,00	0,00	0,00	0,00
Passivo atuarial	0,00	0,00	0,00	0,00
Demais dívidas	0,00	0,00	0,00	0,00
DEDUÇÕES (VIII)				
Disponibilidade de caixa bruta	0,00	0,00	0,00	0,00
Investimentos	0,00	0,00	0,00	0,00
Demais haveres financeiros	0,00	0,00	0,00	0,00
() Restos a pagar processados	0,00	0,00	0,00	0,00
DÍVIDA CONSOLIDADA LÍQUIDA PREVIDENCIÁRIA (IX) = (VII - VIII)	0,00	0,00	0,00	0,00
PASSIVOS RECONHECIDOS (X)	0,00	0,00	0,00	0,00
DÍVIDA FISCAL LÍQUIDA PREVIDENCIÁRIA (XI) = (IX - X)	0,00	0,00	0,00	0,00

FONTE: SISTEMA: Aspec Informática - UNIDADE RESPONSÁVEL: Prefeitura Municipal de Jaguaribara - DATA DA EMISSÃO:30/09/2014 - HORA DA EMISSÃO:14:50:44

Nota - O valor do item 'II' somente será preenchido se for positivo.
 - O valor do item 'VIII' somente será preenchido se for positivo.


 FRANCISCO HOLANDA GUEDES.
 PREFEITO MUNICIPAL


 CONASP CONTABILIDADE ASSESSORIA E PROC.
 CONTADOR

RECEITAS PRIMÁRIAS	PREVISÃO ATUALIZADA	RECEITAS REALIZADAS		
		NO BIMESTRE	ATÉ O BIMESTRE	ATÉ O BIMESTRE ANO ANTERIOR
RECEITAS PRIMÁRIAS CORRENTES (I)	20.955.000,00	3.068.199,43	13.419.888,24	12.332.113,24
Receita tributária	577.000,00	167.090,17	505.852,88	369.706,93
IPTU	18.000,00	0,00	257,60	0,00
ISS	220.000,00	61.078,24	216.897,10	154.132,87
ITBI	5.000,00	2.050,00	5.678,60	2.550,00
IRRF	325.000,00	100.659,16	255.668,15	202.758,71
Outras receitas tributárias	9.000,00	3.302,77	27.361,43	10.265,35
Receita patrimonial líquida	0,00	0,00	0,00	0,00
Receita patrimonial	45.000,00	21.170,18	92.934,68	35.455,36
() Aplicações financeiras	45.000,00	21.170,18	92.934,68	35.455,36
Transferências correntes	20.320.600,00	2.897.510,57	12.894.295,07	11.917.677,45
Cota parte do FPM	7.920.000,00	1.059.538,46	5.030.644,34	4.585.847,26
Cota parte do ICMS	2.240.000,00	420.993,87	1.655.535,76	1.428.888,69
Convênios	240.000,00	0,00	0,00	0,00
Outras transferências correntes	9.920.600,00	1.416.978,24	6.208.114,97	5.902.941,50
Demais receitas correntes	57.400,00	3.598,69	19.740,29	44.728,86
Dívida ativa	36.400,00	1.117,38	11.031,18	12.700,28
Diversas receitas correntes	21.000,00	2.481,31	8.709,11	32.028,58
RECEITAS DE CAPITAL (II)	2.800.000,00	246.210,00	818.807,55	534.504,87
Operações de crédito (III)	0,00	0,00	0,00	0,00
Amortização de empréstimos (IV)	0,00	0,00	0,00	0,00
Alienação de bens (V)	0,00	0,00	0,00	0,00
Transferências de capital	2.800.000,00	246.210,00	818.807,55	534.504,87
Convênios	2.800.000,00	246.210,00	809.859,99	0,00
Outras transferências de capital	0,00	0,00	8.947,56	534.504,87
RECEITAS PRIMÁRIAS DE CAPITAL (VI) = (II - III - IV - V)	2.800.000,00	246.210,00	818.807,55	534.504,87
RECEITA PRIMÁRIA TOTAL (VII) = (I + IV)	23.755.000,00	3.314.409,43	14.238.695,79	12.866.618,11

DESPESAS EXECUTADAS

4º bimestre de 2014 (Julho a Agosto)

DESPESAS PRIMÁRIAS	DOTAÇÃO		DESPESAS LIQUIDADAS		DESP. LIQUIDADAS	
	ATUALIZADA	NO BIMESTRE	NO BIMESTRE	ATÉ O BIMESTRE	ATÉ O BIMESTRE	DO ANO ANTERIOR
DESPESAS CORRENTES (VIII)	22.027.725,47	3.304.553,29	12.736.096,68	10.733.229,98		
Pessoal e encargos sociais	12.410.534,00	2.069.138,33	8.482.730,82	7.727.877,79		
Juros e encargos da dívida (IX)	50.000,00	3.368,24	16.125,65	50.541,90		
Outras despesas correntes	9.567.191,47	1.232.046,72	4.237.240,21	2.954.810,29		
DESPESAS PRIMÁRIAS CORRENTES (X) = (VIII - IX)	21.977.725,47	3.301.185,05	12.719.971,03	10.682.688,08		
DESPESAS DE CAPITAL (XI)	1.562.274,53	49.110,42	256.303,87	288.978,52		
Investimentos	1.341.274,53	26.550,00	142.030,51	81.232,91		
Inversões financeiras	0,00	0,00	0,00	0,00		
Concessão de empréstimos (XII)	0,00	0,00	0,00	0,00		
Aquisição de título de capital já integralizado (XIII)	0,00	0,00	0,00	0,00		
Amortização de dívida (XIV)	221.000,00	22.560,42	114.273,36	207.745,61		
DESPESAS PRIMÁRIAS DE CAPITAL (XV) = (XI - XII - XIII - XIV)	1.341.274,53	26.550,00	142.030,51	81.232,91		
Reserva de contingência (XVI)	210.000,00	0,00	0,00	0,00		
Reserva do RPPS (XVII)	0,00	0,00	0,00	0,00		
DESPESA PRIMÁRIA TOTAL (XVIII) = (X + XV + XVI + XVII)	23.529.000,00	3.327.765,05	12.862.001,54	10.763.920,99		
RESULTADO PRIMÁRIO (XIX) = (VII - XVIII)	226.000,00	-13.825,62	1.376.694,25	2.102.697,12		
SALDOS DE EXERCÍCIOS ANTERIORES	-	-	-	-		
DISCRIMINAÇÃO DA META FISCAL			VALOR CORRENTE			
META DE RESULTADO PRIMÁRIO FIXADA NO ANEXO DE METAS FISCAIS DA LDO PARA O EXERCÍCIO DE REFERÊNCIA			843.820,00			

FONTE: SISTEMA: Aspec Informática - UNIDADE RESPONSÁVEL: Prefeitura Municipal de Jaguaribara - DATA DA EMISSÃO: 30/08/2014 - HORA DA EMISSÃO: 14:51:19



FRANCISCO HOLANDA GÓES.
 PREFEITO MUNICIPAL

CONASP CONTABILIDADE ASSESSORIA E PROC
 CONTADOR

	RESTOS A PAGAR			PROCESSADOS			RESTOS A PAGAR			NÃO PROCESSADOS		
	INSCRITOS	EM EXERCÍCIOS EM 31 DE DEZ. ANTERIORES	EM EXERCÍCIOS EM 31 DE DEZ. ATUAL	CANCELADOS	PAGOS	A PAGAR	INSCRITOS	EM EXERCÍCIOS EM 31 DE DEZ. ANTERIORES	EM EXERCÍCIOS EM 31 DE DEZ. ATUAL	CANCELADOS	PAGOS	A PAGAR
RESTOS A PAGAR (EXCETO INTRA ORÇAMENTÁRIO (I))												
Executivo	2.284.152,68	2.266.431,89	8.838,52	3.268.199,49	1.273.546,56	2.486.271,60	1.192.765,89	1.430.652,25	0,00	2.248.385,24	0,00	2.248.385,24
2008-FUNDO MUNICIPAL DE EDUCAÇÃO	2.284.152,68	2.266.431,89	8.838,52	3.268.199,49	1.273.546,56	2.486.271,60	1.192.765,89	1.430.652,25	0,00	2.248.385,24	0,00	2.248.385,24
2009-CABINETE DO PREFEITO	0,00	0,00	0,00	0,00	0,00	37.357,12	0,00	0,00	0,00	37.357,12	0,00	37.357,12
2009-SEC. DA INF. ESTRUT. E DO MEIO AMBI	1.181,60	0,00	0,00	0,00	1.181,60	210,00	0,00	0,00	0,00	210,00	0,00	210,00
2009-SECRETARIA DO DESENVOLVIMENTO RURAL	12.267,74	0,00	0,00	0,00	12.267,74	0,00	0,00	0,00	0,00	0,00	0,00	0,00
2009-SEC. DO PLANEJ. E DESENVOLV. ECONÔM	3.371,00	0,00	0,00	0,00	3.371,00	0,00	0,00	0,00	0,00	0,00	0,00	0,00
2009-SEC. DO TURISMO, CULT. DESP. E JUVE	27,50	0,00	0,00	0,00	27,50	0,00	0,00	0,00	0,00	0,00	0,00	0,00
2009-SECRETARIA DE SAÚDE	2.880,00	0,00	0,00	0,00	2.880,00	0,00	0,00	0,00	0,00	0,00	0,00	0,00
2009-FUNDO DE EDUCAÇÃO BÁSICA - FUNDEB	1.692,34	0,00	0,00	20,00	1.672,34	3.200,00	0,00	0,00	0,00	3.200,00	0,00	3.200,00
2009-SECRETARIA MUNICIPAL DE FINANÇAS	5.928,98	0,00	0,00	0,00	5.928,98	18.340,00	0,00	0,00	0,00	18.340,00	0,00	18.340,00
2009-SECRETARIA MUNICIPAL DE ADMINISTRAÇÃO	16.356,10	0,00	0,00	0,00	16.356,10	8.112,85	0,00	0,00	0,00	8.112,85	0,00	8.112,85
2010-SEC. DA INFRA ESTRUTURA E URBANISMO	624,70	0,00	0,00	0,00	624,70	0,00	0,00	0,00	0,00	0,00	0,00	0,00
2010-GABINETE DO PREFEITO	10.710,12	0,00	0,00	0,00	10.710,12	500,00	0,00	0,00	0,00	500,00	0,00	500,00
2010-SEC. DA INFRA ESTRUTURA E URBANISMO	517,36	0,00	0,00	0,00	517,36	4.000,00	0,00	0,00	0,00	4.000,00	0,00	4.000,00
2010-FUNDO MUNICIPAL DE SAÚDE	23.929,47	0,00	0,00	0,00	23.929,47	0,00	0,00	0,00	0,00	0,00	0,00	0,00
2010-SECRETARIA DA EDUCAÇÃO BÁSICA - SED	8.322,82	0,00	0,00	0,00	8.322,82	3.000,00	0,00	0,00	0,00	3.000,00	0,00	3.000,00
2010-FUNDO MUNICIPAL DE EDUCAÇÃO F.M.E.	14.474,75	0,00	0,00	0,00	14.474,75	0,00	0,00	0,00	0,00	0,00	0,00	0,00
2010-SECRETARIA DA ASSISTÊNCIA SOCIAL - S.A.S.	11.092,28	0,00	0,00	0,00	11.092,28	0,00	0,00	0,00	0,00	0,00	0,00	0,00
2010-FUNDO MUNICIPAL DE EDUCAÇÃO F.M.E.	1.170,20	0,00	0,00	0,00	1.170,20	0,00	0,00	0,00	0,00	0,00	0,00	0,00
2010-SECRETARIA DA ASSISTÊNCIA SOCIAL - S.A.S.	231,03	0,00	0,00	0,00	231,03	5.400,00	0,00	0,00	0,00	5.400,00	0,00	5.400,00
2010-FUNDO MUNICIPAL DE ASSISTÊNCIA SOCIAL - F.A.S.	1.135,45	0,00	0,00	0,00	1.135,45	0,00	0,00	0,00	0,00	0,00	0,00	0,00
2010-SEC. PLANEJ. ADMINISTRAÇÃO E FINANÇAS	10.013,44	0,00	0,00	0,00	10.013,44	0,00	0,00	0,00	0,00	0,00	0,00	0,00
2010-SECRETARIA DA JUVENTUDE E DA CULTURA	5.042,40	0,00	0,00	0,00	5.042,40	0,00	0,00	0,00	0,00	0,00	0,00	0,00
2011-GABINETE DO PREFEITO	4.183,19	0,00	0,00	0,01	4.183,18	0,00	0,00	0,00	0,00	0,00	0,00	0,00
2011-SEC. DA INFRA ESTRUTURA E URBANISMO	286.541,85	0,00	0,00	0,00	286.541,85	338.902,62	0,00	0,00	0,00	338.902,62	0,00	338.902,62
2011-SEC. DE AGRICULTURA, MEIO AMBI. E REC.	31.857,26	0,00	0,00	0,00	31.857,26	0,00	0,00	0,00	0,00	0,00	0,00	0,00
2011-SECRETARIA DE SAÚDE	11.061,63	0,00	0,00	0,00	2.223,11	8.838,52	0,00	0,00	0,00	8.838,52	0,00	8.838,52
2011-FUNDO MUNICIPAL DE SAÚDE	59.301,39	0,00	0,00	0,00	59.301,39	0,00	0,00	0,00	0,00	0,00	0,00	0,00

ORÇAMENTOS FISCAL E DA SEGURIDADE SOCIAL		4º bimestre de 2014 (Julho a Agosto)												
Municiípio Público		0,00	0,00	0,00	0,00	0,00	0,00	0,00	0,00	0,00	0,00	0,00	0,00	0,00
RESTOS A PAGAR (INTRA ORÇAMENTÁRIO (II))		0,00	0,00	0,00	0,00	0,00	0,00	0,00	0,00	0,00	0,00	0,00	0,00	0,00
TOTAL (III)=(I)+(II)		2.284.152,68	2.266.431,89	8.838,52	3.266.199,49	1.273.546,56	2.486.271,60	1.192.765,89	1.430.652,25	0,00	0,00	0,00	0,00	2.248.385,24

FONTE: SISTEMA: Aspec Informática - UNIDADE RESPONSÁVEL: Prefeitura Municipal de Jaguaribara - DATA DA EMISSÃO: 30/09/2014 - HORA DA EMISSÃO: 14:51:29

NOTAS: - Os movimentos de 'liquidação de restos a pagar', 'anulação de liquidação de restos a pagar', 'anulação de pagamento' e 'reinscrição' não possuem colunas específicas neste modelo do SW, tendo sido alocados na coluna mais semelhante.

- Mesmo que o balanço de 2014 esteja encerrado, neste relatório não constam os restos a pagar inscritos em 2014



FRANCISCO HOLANDA GUEDES.
 PREFEITO MUNICIPAL



CONASSADOR

RREO - ANEXO 8 (Lei 9.394/1996, Art.72)

R\$ 1,00

RECEITA RESULTANTE DE IMPOSTOS	PREVISÃO		RECEITAS REALIZADAS		%
	INICIAL	ATUALIZADA (a)	NO BIMESTRE	ATÉ O BIMESTRE (b)	
1 - RECEITAS DE IMPOSTOS	568.000,00	568.000,00	163.787,40	478.491,45	84,24
1.1 - Receita resultante do imposto sobre a Propriedade Predial e Territorial Urbana - IPTU	18.000,00	18.000,00	0,00	257,60	1,43
1.1.1 - IPTU	18.000,00	18.000,00	0,00	257,60	1,43
1.1.2 - Multa, juros de mora e outros encargos do IPTU	0,00	0,00	0,00	0,00	0,00
1.1.3 - Dívida ativa do IPTU	0,00	0,00	0,00	0,00	0,00
1.1.4 - Multa, juros de mora, atualização monetária e outros encargos da dívida ativa do IPTU	0,00	0,00	0,00	0,00	0,00
1.1.5 - Deduções da receita do IPTU	0,00	0,00	0,00	0,00	0,00
1.2 - Receita resultante do imposto sobre transmissão 'inter vivos' - ITBI	5.000,00	5.000,00	2.050,00	5.678,60	113,57
1.2.1 - ITBI	5.000,00	5.000,00	2.050,00	5.678,60	113,57
1.2.2 - Multa, juros de mora e outros encargos do ITBI	0,00	0,00	0,00	0,00	0,00
1.2.3 - Dívida ativa do ITBI	0,00	0,00	0,00	0,00	0,00
1.2.4 - Multa, juros de mora, atualização monetária e outros encargos da dívida ativa do ITBI	0,00	0,00	0,00	0,00	0,00
1.2.5 - Deduções da receita do ITBI	0,00	0,00	0,00	0,00	0,00
1.3 - Receita resultante do imposto sobre serviços de qualquer natureza - ISS	220.000,00	220.000,00	61.078,24	216.897,10	98,59
1.3.1 - ISS	220.000,00	220.000,00	61.078,24	216.897,10	98,59
1.3.2 - Multa, juros de mora e outros encargos do ISS	0,00	0,00	0,00	0,00	0,00
1.3.3 - Dívida ativa do ISS	0,00	0,00	0,00	0,00	0,00
1.3.4 - Multa, juros de mora, atualização monetária e outros encargos da dívida ativa do ISS	0,00	0,00	0,00	0,00	0,00
1.3.5 - Deduções da receita do ISS	0,00	0,00	0,00	0,00	0,00
1.4 - Receita resultante do imposto de renda retido na fonte - IRRF	325.000,00	325.000,00	100.659,16	255.658,15	78,66
1.4.1 - IRRF	325.000,00	325.000,00	100.659,16	255.658,15	78,66
1.4.2 - Multa, juros de mora e outros encargos do IRRF	0,00	0,00	0,00	0,00	0,00
1.4.3 - Dívida ativa do IRRF	0,00	0,00	0,00	0,00	0,00
1.4.4 - Multa, juros de mora, atualização monetária e outros encargos da dívida ativa do IRRF	0,00	0,00	0,00	0,00	0,00
1.4.5 - Deduções da receita do IRRF	0,00	0,00	0,00	0,00	0,00

RELATÓRIO RESUMIDO DA EXECUÇÃO ORÇAMENTÁRIA
 DEMONSTR. DAS RECEITAS E DESPESAS
 COM MANUTENÇÃO E DESENV. DO ENSINO - MDE
 ORÇAMENTOS FISCAL E DA SEGURIDADE SOCIAL
 4º bimestre de 2014 (Julho a Agosto)

1.5 - Receita resultante do imposto territorial rural - ITR	0,00	0,00	0,00	0,00	0,00	0,00	0,00	0,00
1.5.1 - ITR	0,00	0,00	0,00	0,00	0,00	0,00	0,00	0,00
1.5.2 - Multa, juros de mora e outros encargos do ITR	0,00	0,00	0,00	0,00	0,00	0,00	0,00	0,00
1.5.3 - Dívida ativa do ITR	0,00	0,00	0,00	0,00	0,00	0,00	0,00	0,00
1.5.4 - Multa, juros de mora, atualização monetária e outros encargos da dívida ativa do ITR	0,00	0,00	0,00	0,00	0,00	0,00	0,00	0,00
1.5.5 - Deduções da receita do ITR	0,00	0,00	0,00	0,00	0,00	0,00	0,00	0,00
2 - RECEITA DE TRANSFERÊNCIAS CONSTITUCIONAIS E LEGAIS	12.942.000,00	12.942.000,00	1.881.380,41	8.565.307,17	66,18			
2.1 - Cota parte do FPM	9.900.000,00	9.900.000,00	1.324.423,02	6.248.744,56	63,12			
2.1.1 - Parcela referente à CF, art. 159, I, alínea b	9.900.000,00	9.900.000,00	1.324.423,02	6.248.744,56	63,12			
2.1.2 - Parcela referente à CF, art. 159, I, alínea d	0,00	0,00	0,00	0,00	0,00			
2.2 - Cota parte do ICMS	2.800.000,00	2.800.000,00	536.095,52	2.099.497,94	74,98			
2.3 - ICMS - desoneração - L.C. 87/1996	15.000,00	15.000,00	1.925,34	6.738,69	44,92			
2.4 - Cota parte IPI - Exportação	12.000,00	12.000,00	1.852,68	7.071,41	58,93			
2.5 - Cota parte ITR	5.000,00	5.000,00	0,00	181,33	3,63			
2.6 - Cota parte IPVA	210.000,00	210.000,00	17.083,85	203.073,24	96,70			
2.7 - Cota parte IOF ouro	0,00	0,00	0,00	0,00	0,00			
3 - TOTAL DA RECEITA DE IMPOSTOS (1 + 2)	13.510.000,00	13.510.000,00	2.045.167,81	9.043.798,62	66,94			
RECEITAS ADICIONAIS PARA FINANCIAMENTO DO ENSINO								
	PREVISÃO INICIAL	PREVISÃO ATUALIZADA (a)	NO BIMESTRE	ATÉ O BIMESTRE (b)	% (c) = (b/a)x100			
4 - RECEITAS DE APLICAÇÃO FINANCEIRA DE OUTROS RECURSOS DE IMPOSTOS VINCULADOS AO ENSINO	0,00	0,00	0,00	0,00	0,00			
5 - RECEITAS DE TRANSFERÊNCIAS DO FNDE	1.009.000,00	1.009.000,00	133.854,92	421.644,03	41,79			
5.1 - Transferências do salário educação	220.000,00	220.000,00	40.403,57	169.843,83	77,20			
5.2 - Outras transferências do FNDE	789.000,00	789.000,00	85.223,73	221.883,77	28,12			
5.3 - Aplicação financeira dos recursos do FNDE	0,00	0,00	8.227,62	29.916,43	0,00			
6 - RECEITAS DE TRANSFERÊNCIAS DE CONVÊNIOS	810.000,00	810.000,00	984,36	7.813,22	0,96			
6.1 - Transferências de convênios	810.000,00	810.000,00	0,00	0,00	0,00			
6.2 - Aplicação financeira dos recursos de convênios	0,00	0,00	984,36	7.813,22	0,00			
7 - RECEITA DE OPERAÇÕES DE CRÉDITO	0,00	0,00	0,00	0,00	0,00			
8 - OUTRAS RECEITAS PARA FINANCIAMENTO DO ENSINO	0,00	0,00	235.193,00	730.211,44	0,00			
9 - TOTAL DAS RECEITAS ADICIONAIS PARA FINANCIAMENTO DO ENSINO (4+5+6+7+8)	1.819.000,00	1.819.000,00	370.032,28	1.159.668,69	63,75			

FUNDEB	RECEITAS DO FUNDEB				RECEITAS REALIZADAS				
	PREVISÃO		PREVISÃO		NO BIMESTRE		ATÉ O BIMESTRE		%
	INICIAL	ATUALIZADA	INICIAL	ATUALIZADA	(b)	(c)	(b/a)x100		
10 - RECEITAS DESTINADAS AO FUNDEB	2.588.400,00	2.588.400,00	2.588.400,00	2.588.400,00	376.275,88	1.712.561,20	66,16		
10.1 - Cota parte FPM destinado ao Fundeb (20% de 2.1.1.1)	1.980.000,00	1.980.000,00	1.980.000,00	1.980.000,00	264.884,56	1.218.100,22	61,52		
10.2 - Cota parte ICMS destinado ao Fundeb (20% de 2.2)	560.000,00	560.000,00	560.000,00	560.000,00	115.101,65	443.962,18	79,28		
10.3 - Cota parte ICMS desonerado destinado ao Fundeb (20% de 2.3)	3.000,00	3.000,00	3.000,00	3.000,00	-11.816,35	1.155,18	38,51		
10.4 - Cota parte IPI destinado ao Fundeb (20% de 2.4)	2.400,00	2.400,00	2.400,00	2.400,00	370,51	1.394,26	58,09		
10.5 - Cota parte ITR destinado ao Fundeb (20% de 1.5 + 2.5))	1.000,00	1.000,00	1.000,00	1.000,00	0,00	36,24	3,62		
10.5 - Cota parte IPVA destinado ao Fundeb (20% de 2.6)	42.000,00	42.000,00	42.000,00	42.000,00	7.735,51	47.913,12	114,08		
11 - RECEITAS RECEBIDAS DO FUNDEB	6.200.000,00	6.200.000,00	6.200.000,00	6.200.000,00	868.103,72	4.169.281,53	67,25		
11.1 - Transferência de recursos do Fundeb	4.700.000,00	4.700.000,00	4.700.000,00	4.700.000,00	686.000,40	3.147.827,85	66,98		
11.2 - Complementação da União ao Fundeb	1.500.000,00	1.500.000,00	1.500.000,00	1.500.000,00	181.175,44	1.015.453,97	67,70		
11.3 - Receita de aplicação financeira dos recursos do Fundeb	0,00	0,00	0,00	0,00	927,88	5.999,71	0,00		
12 - RESULTADO LÍQUIDO DAS TRANSFERÊNCIAS DO FUNDEB (11.1 - 10)	2.111.600,00	2.111.600,00	2.111.600,00	2.111.600,00	309.724,52	1.435.266,65	67,97		
[SE RESULTADO LÍQUIDO DA TRANSFERÊNCIA (11)>0] = ACRÉSCIMO RESULTANTE DAS TRANSFERÊNCIAS DO FUNDEB									
[SE RESULTADO LÍQUIDO DA TRANSFERÊNCIA (11)<0] = DECRÉSCIMO RESULTANTE DAS TRANSFERÊNCIAS DO FUNDEB									
FUNDEB	DESPESAS DO FUNDEB				DESPESAS LIQUIDADAS				
	DOTAÇÃO		DOTAÇÃO		NO BIMESTRE		ATÉ O BIMESTRE		%
	INICIAL	ATUALIZADA	INICIAL	ATUALIZADA	(e)	(f)	(e/d)x100		
13-PAGAMENTO DOS PROFISSIONAIS DO MAGISTÉRIO	4.517.569,13	4.876.405,21	4.876.405,21	4.876.405,21	819.657,66	3.241.488,68	66,47		
13.1 - Com educação infantil	705.000,00	715.000,00	715.000,00	715.000,00	99.522,12	395.916,61	55,37		
13.2 - Com educação fundamental	3.812.569,13	4.161.405,21	4.161.405,21	4.161.405,21	720.135,54	2.845.572,07	68,38		
14-OUTRAS DESPESAS	1.772.430,87	1.934.601,79	1.934.601,79	1.934.601,79	266.419,11	1.322.882,19	68,38		
14.1 - Com educação infantil	0,00	0,00	0,00	0,00	0,00	0,00	0,00		
14.2 - Com educação fundamental	1.772.430,87	1.934.601,79	1.934.601,79	1.934.601,79	266.419,11	1.322.882,19	68,38		
15 - Total de despesas do Fundeb	6.290.000,00	6.811.007,00	6.811.007,00	6.811.007,00	1.086.076,77	4.564.370,87	67,01		

DEDUÇÕES PARA FINS DO LIMITE DO FUNDEB PARA PAGAMENTO DOS PROFISSIONAIS DO MAGISTÉRIO

VALOR

16- Restos a pagar inscritos no exercício sem disponibilidade financeira de recursos do Fundeb	254.779,00				
17- Despesas custeadas com o 'superavit' financeiro do exercício anterior, do Fundeb	0,00				
18- Total de deduções consideradas para fins do limite do Fundeb (16+17)	254.779,00				
19- Mínimo de 60% do Fundeb na remuneração do magistério com educação infantil e ensino fundamental ((13-18)/(11 x 100))	71,64				
CONTROLE DA UTILIZAÇÃO DE RECURSOS NO EXERCÍCIO SUBSEQUENTE	VALOR				
20- Recursos recebidos do fundeb em exercício anterior que não foram utilizados	0,00				
21- Despesas custeadas com o saldo do item 20 até o bimestre atual	0,00				
MANUTENÇÃO E DESENVOLVIMENTO DO ENSINO - DESPESAS CUSTEADAS COM A RECEITA RESULTANTE DE IMPOSTOS E RECURSOS DO FUNDEB					
	PREVISÃO INICIAL	PREVISÃO ATUALIZADA	NO BIMESTRE	ATÉ O BIMESTRE	%
RECEITAS COM AÇÕES TÍPICAS DE MDE	(a)	(b)	(c) = (b/a)x100		
22- Impostos e transferências destinadas à MDE (25% de 3)	3.377.500,00	3.377.500,00	511.291,95	2.260.949,66	66,94
DESPESAS COM AÇÕES TÍPICAS DE MDE	DOTAÇÃO INICIAL	DOTAÇÃO ATUALIZADA	NO BIMESTRE	ATÉ O BIMESTRE	%
23- Educação infantil	995.000,00	935.646,00	109.603,38	469.203,62	50,15
23.1 - Despesas custeadas com recursos do Fundeb	705.000,00	715.000,00	99.522,12	395.916,61	55,37
23.2 - Despesas custeadas com outros recursos de impostos	290.000,00	220.646,00	10.081,26	73.287,01	33,21
24- Ensino fundamental	7.965.200,00	8.309.415,00	1.201.087,17	4.908.053,52	59,07
24.1 - Despesas custeadas com recursos do Fundeb	5.585.000,00	6.096.007,00	986.554,65	4.168.454,26	68,38
24.2 - Despesas custeadas com outros recursos de impostos	2.380.200,00	2.213.408,00	214.532,52	739.599,26	33,41
25- Ensino médio	145.000,00	288.494,00	16.501,10	94.292,00	32,68
26- Ensino superior	85.000,00	81.952,00	11.097,00	33.317,58	40,65
27- Ensino profissional não integrado ao ensino regular	0,00	0,00	0,00	0,00	0,00
28- Outras	0,00	0,00	0,00	0,00	0,00

29 - Total de despesas com ações típicas de MDE	9.190.200,00	9.615.507,00	1.338.288,65	5.504.866,72	57,25
DEDUÇÕES CONSIDERADAS PARA FINS DO LIMITE CONSTITUCIONAL DO MDE					
30-Resultado líquido das transferências do Fundeb				1.435.266,65	
31-Despesas custeadas com a complementação do Fundeb no exercício				1.015.453,97	
32-Receita de aplicação financeira dos recursos do Fundeb até o bimestre				5.999,71	
33-Despesas custeadas com superavit financeiro do exercício anterior do Fundeb				0,00	
34-Despesas custeadas com o 'superavit' financeiro do exercício anterior, de outros recursos de impostos				547.442,66	
35-Restos a pagar inscritos no exercício sem disponibilidade financeira				164.177,23	
36-Cancelamento no exercício de restos a pagar inscritos com dispon. de recursos de impostos vinculados ao ensino				0,00	
37-Total das deduções para fins do limite constitucional				3.168.340,22	
38-Total das despesas para fins de limite ((23 + 24) - 37)				2.208.916,92	
39-Mínimo de 25% das receitas resultantes de impostos em MDE ((38/3 x 100)%)					24,42
OUTRAS INFORMAÇÕES PARA CONTROLE					
	DOTAÇÃO INICIAL		DOTAÇÃO ATUALIZADA		DESPESAS LIQUIDADAS
					NO BIMESTRE
					ATÉ O BIMESTRE
					(e) (f) = (e/d)x100
40 - Despesas custeadas com a aplicação financeira de outros recursos de impostos vinculados ao ensino	0,00	0,00	0,00	0,00	0,00
41 - Despesas custeadas com a contribuição social do salário educação	14.705,26	14.705,26	4.912,46	14.705,26	100,00
42 - Despesas custeadas com operações de crédito	0,00	0,00	0,00	0,00	0,00
43 - Despesas custeadas com outras receitas para financiamento do ensino	0,00	0,00	0,00	0,00	0,00
44 - Total de outras despesas custeadas com receitas adicionais para financiamento do ensino (40+41+42+43)	14.705,26	14.705,26	4.912,46	14.705,26	100,00
45 - Total geral de despesas com MDE (29+44)	9.204.905,26	9.630.212,26	1.343.201,11	5.519.571,98	57,32
RESTOS A PAGAR INSCRITOS COM DISPONIBILIDADE FINANCEIRA DE RECURSOS DE IMPOSTOS VINCULADOS AO ENSINO					
	A PAGAR ATÉ		CANCELADAS ATÉ		
	O BIMESTRE		(g)		

46 - Restos a pagar de despesas com MDE	186.125,23	0,00	0,00
FLUXO FINANCEIRO DOS RECURSOS			
38 - SALDO FINANCEIRO DO FUNDEB EM 31 DE DEZEMBRO DO EXERCÍCIO ANTERIOR	191.055,44	0,00	0,00
38.1-(+) INGRESSO DE RECURSOS DO FUNDEB ATÉ O BIMESTRE	4.163.281,82	0,00	0,00
38.2-() PAGAMENTOS EFETUADOS ATÉ O BIMESTRE	4.240.858,13	0,00	0,00
38.3-(+) RECEITA DE APLICAÇÃO FINANCEIRA DOS RECURSOS DO FUNDEB ATÉ O BIMESTRE	5.999,71	0,00	0,00
39-(=) SALDO FINANCEIRO DO FUNDEB NO EXERCÍCIO ATUAL	119.478,84	0,00	0,00

FONTE: SISTEMA: Aspec Informática - UNIDADE RESPONSÁVEL: Prefeitura Municipal de Jaguaribara DATA DA EMISSÃO:30/09/2014 - HORA DA EMISSÃO:14:51:50

Notas: - O item 35 exibirá, nos bimestres anteriores a dezembro, o 'valor liquidado e a pagar' sem disponibilidade financeira, para que já se tenha uma 'prévia' do valor que que será deduzido em dezembro. Isto permite que se tenha conhecimento antecipado de deduções que só seriam exibidas em dezembro.




FRANCISCO HOLANDA GUEDES.
PREFEITO MUNICIPAL



CONASP CONTABILIDADE ASSESSORIA E PROC
CONTADOR

RECEITAS	R\$ 1,00					
	PREVISÃO		PREVISÃO		RECEITAS REALIZADAS	
	INICIAL	ATUALIZADA	INICIAL	ATUALIZADA	ATÉ O BIMESTRE	%
	(a)	(b)	(c) = (b/a)x100			
RECEITAS DE IMPOSTOS LÍQUIDA (I)						
Imposto Predial e Territorial Urbano - IPTU	568.000,00	568.000,00	478.491,45	84,24		
Imposto sobre Transmissão de Bens Intervivos - ITBI	18.000,00	18.000,00	257,60	1,43		
Imposto sobre Serviços de Qualquer Natureza - ISS	5.000,00	5.000,00	5.678,60	113,57		
Imposto de Renda Retido na Fonte - IRRF	220.000,00	220.000,00	216.897,10	98,59		
Imposto Territorial Rural - ITR	325.000,00	325.000,00	255.658,15	78,66		
Multas, juros de mora e outros encargos de impostos	0,00	0,00	0,00	0,00		
Dívida ativa de impostos	0,00	0,00	0,00	0,00		
Multas, juros de mora, atualização monetária e outros encargos da dívida ativa de impostos	0,00	0,00	0,00	0,00		
RECEITAS DE TRANSFERÊNCIAS CONSTITUCIONAIS E LEGAIS (II)						
Cota Parte FPM	12.942.000,00	12.942.000,00	8.565.307,17	66,18		
Cota Parte ITR	9.900.000,00	9.900.000,00	6.248.744,56	63,12		
Cota Parte IPVA	5.000,00	5.000,00	181,33	3,63		
Cota Parte ICMS	210.000,00	210.000,00	203.073,24	96,70		
Cota Parte IPI - Exportação	2.800.000,00	2.800.000,00	2.099.497,94	74,98		
Compensações Financeiras Provenientes de Impostos e Transferências constitucionais	12.000,00	12.000,00	7.071,41	58,93		
Desoneração ICMS	15.000,00	15.000,00	6.738,69	44,92		
Outras	15.000,00	15.000,00	6.738,69	44,92		
	0,00	0,00	0,00	0,00		
TOTAL DE RECEITAS PARA PURAÇÃO DA APLICAÇÃO EM AÇÕES E SERVIÇOS PÚBLICOS DE SAÚDE(III) = I+II	13.510.000,00	13.510.000,00	9.043.798,62	66,94		
RECEITAS ADICIONAIS PARA FINANCIAMENTO DA SAÚDE						
TRANSFERÊNCIAS DE RECURSOS DO SISTEMA ÚNICO DE SAÚDE - SUS (II)						
Da união para o município	2.993.000,00	2.993.000,00	974.408,07	32,56		
Do estado para o município	2.783.000,00	2.783.000,00	974.408,07	35,01		
Provenientes de Outros Municípios	210.000,00	210.000,00	0,00	0,00		
Outras receitas do SUS	0,00	0,00	0,00	0,00		
RECEITAS DE OPERAÇÕES DE CRÉDITO VINCULADAS À SAÚDE	0,00	0,00	0,00	0,00		

OUTRAS RECEITAS ORÇAMENTÁRIAS | 20.239.000,00 | 20.239.000,00 | 12.878.730,95 | 63,63

TOTAL DE RECEITAS ADICIONAIS PARA FINANCIAMENTO DA SAÚDE | 23.800.000,00 | 23.800.000,00 | 14.331.630,47 | 60,22

DESPESAS COM SAÚDE (por grupo de natureza de despesa)	DOTAÇÃO		DESPESAS LIQUIDADAS	
	INICIAL	ATUALIZADA (c)	ATÉ O BIMESTRE (d)	§ (e) = (d/c)x100
DESPESAS CORRENTES	5.121.000,00	5.752.980,00	3.495.046,88	60,75
Pessoal e encargos sociais	3.559.000,00	3.178.500,00	2.260.797,48	71,13
Juros e encargos da dívida	0,00	0,00	0,00	0,00
Outras despesas correntes	1.562.000,00	2.574.480,00	1.234.249,40	47,94
DESPESAS DE CAPITAL	1.059.000,00	630.045,00	86.050,00	13,66
Investimentos	1.059.000,00	630.045,00	86.050,00	13,66
Inversões financeiras	0,00	0,00	0,00	0,00
Amortização de dívidas	0,00	0,00	0,00	0,00

TOTAL DE DESPESAS COM SAÚDE (IV) | 6.180.000,00 | 6.383.025,00 | 3.581.096,88 | 56,10

DESPESAS PRÓPRIAS COM AÇÕES E SERVIÇOS PÚBLICOS DE SAÚDE	DOTAÇÃO		DESPESAS LIQUIDADAS	
	INICIAL	ATUALIZADA	ATÉ O BIMESTRE (e)	§ (e/V(e))x100
DESPESAS COM SAÚDE (V) = (IV)	6.180.000,00	6.383.025,00	3.581.096,88	100,00
() DESPESAS COM INATIVOS E PENSIONISTAS	0,00	0,00	0,00	0,00
() DESPESAS CUSTEADAS COM OUTROS RECURSOS DESTINADOS À SAÚDE	974.408,07	974.408,07	974.408,07	27,21
Recursos de transferências do sistema único de saúde - SUS	974.408,07	974.408,07	974.408,07	27,21
Recursos de operações de crédito	0,00	0,00	0,00	0,00
Outros recursos	0,00	0,00	0,00	0,00
() RESTOS A PAGAR INSCRITOS NO EXERCÍCIO SEM DISPONIBILIDADE FINANCEIRA DE RECURSOS PRÓPRIOS VINCULADOS			34.595,48	0,97

TOTAL DE DESPESAS PRÓPRIAS COM AÇÕES E SERVIÇOS PÚBLICOS DE SAÚDE (VI) | 5.205.591,93 | 5.408.616,93 | 2.572.093,33 | 71,82

CONTROLE DE RESTOS A PAGAR VINCULADOS À SAÚDE

RESTOS A PAGAR INSCRITOS COM DISPONIBILIDADE FINANCEIRA DE RECURSO PRÓPRIO VINCULADO

INSCRITOS EM EXERCÍCIOS ANTERIORES	INSCRITOS EM EXERC. ANTERIORES	CANCELADO NO EXERC. ATUAL (f)
	1.579.965,69	0,00

RESTOS A PAGAR DE DESPESAS PRÓPRIAS COM AÇÕES E SERVIÇOS PÚBLICOS DE SAÚDE (VII)

PARTICIPAÇÃO DAS DESPESAS COM AÇÕES E SERVIÇOS PÚBLICOS DE SAÚDE NA RECEITA DE IMPOSTOS LÍQUIDA E TRANSFERÊNCIAS CONSTITUCIONAIS E LEGAIS - LIMITE CONSTITUCIONAL (%) ((VI VII(f))/VIII)*100 | 28,44

DESPESAS COM SAÚDE (por subfunção)	DOTAÇÃO		DESPESAS LIQUIDADAS	
	INICIAL	ATUALIZADA	ATÉ O BIMESTRE	(g/total g)x100
Atenção básica	4.160.000,00	2.477.001,00	1.040.066,60	29,04
Assistência hospitalar e ambulatorial	1.505.000,00	3.008.261,00	1.993.333,38	55,67
Suporte profilático e terapêutico	65.000,00	29.500,00	0,00	0,00
Vigilância sanitária	110.000,00	125.133,00	63.882,64	1,78
Vigilância epidemiológica	0,00	0,00	0,00	0,00
Alimentação e nutrição	0,00	0,00	0,00	0,00
Outras subfunções	340.000,00	743.130,00	483.814,26	13,51

TOTAL DE DESPESAS | 6.180.000,00 | 6.383.025,00 | 3.581.096,88 | 100,00

FONTE: SISTEMA: Aspec Informática - UNIDADE RESPONSÁVEL: Prefeitura Municipal de Jaguaribara - DATA DA EMISSÃO:30/09/2014 - HORA DA EMISSÃO:14:52:09


 FRANCISCO HOLANDA GUEDES.
 PREFEITO MUNICIPAL


 CONASP CONTABILIDADE ASSESSORIA E PROC
 CONTADOR

RREO - ANEXO 13 (Lei no. 11.079 de 30.12.2004, arts 22,25 e 28)

R\$ 1,00

ESPECIFICAÇÃO	REGISTROS EFETUADOS EM		SALDO TOTAL (c) = (a+b)
	EXERCÍCIO ANTERIOR (a)	EXERCÍCIO ATUAL (b)	
TOTAL DE ATIVOS			
Direitos futuros			
Ativos contabilizados na SPE			
Contrapartida para provisões de PPP			
TOTAL DE PASSIVOS (I)			
Obrigações não relacionadas a serviços			
Contrapartida para ativos da SPE			
Provisões de PPP			
GARANTIAS DE PPP (II)			
SALDO LÍQUIDO DE PASSIVOS DE PPP (III) = (I II)			
PASSIVOS CONTINGENTES			
Contraprestações futuras			
Riscos não provisionados			
Outros passivos contingentes			
ATIVOS CONTINGENTES			
Serviços futuros			
Outros ativos contingentes			


DESPESAS DE PPP	EXERCÍCIO	EXERCÍCIO	<EC + 1>	<EC + 2>	<EC + 3>	<EC + 4>	<EC + 5>	<EC + 6>	<EC + 7>	<EC + 8>	<EC + 9>
	ANTERIOR	CORRENTE (EC)									
Do ente federado											
Das estatais não dependentes											
TOTAL DAS DESPESAS											
RECEITA CORRENTE LÍQUIDA (RCL)											
TOTAL DAS DESPESAS / RCL (%)											

Nota:

FONTE: SISTEMA: Aspec Informática - Unidade Responsável: Prefeitura Municipal de Jaguaribara - DATA DA EMISSÃO: 10/09/2014 - HORA DA EMISSÃO: 14:52:16



FRANCISCO HOLANDA GUEDES.
 PREFEITO MUNICIPAL



CONASP CONTABILIDADE ASSESSORIA E PROC
 CONTADOR

RELATÓRIO RESUMIDO DA EXECUÇÃO ORÇAMENTÁRIA
DEMONSTRATIVO SIMPLIFICADO DO REL. RESUMIDO DA EXECUÇÃO ORÇAMENTÁRIA
ORÇAMENTOS FISCAL E DA SEGURIDADE SOCIAL
4º bimestre de 2014 (Julho a Agosto)

Ceará
Governador Municipal de Jaguaribara
Consolidado

IRF, Art 48, Anexo 14 R\$ 1,00

BALANÇO ORÇAMENTÁRIO		No Bimestre	Até o Bimestre
RECEITAS			
Previsão Inicial da Receita	-	23.800.000,00	
Previsão Atualizada da Receita	-	23.800.000,00	
Receitas Realizadas	3.335.579,61	14.331.630,47	
Deficit Orçamentário	-	0,00	
Saldos de Exercícios Anteriores (Utilizados para créditos Adicionais)	-	0,00	
DESPESAS			
Dotação Inicial	-	23.800.000,00	
Créditos Adicionais	-	0,00	
Dotação Atualizada	-	23.800.000,00	
Despesas Empenhadas	3.058.339,25	19.340.942,68	
Despesas Liquidadas	3.353.663,71	12.992.400,55	
Superavit Orçamentário	-	1.339.229,92	
DESPESAS POR FUNÇÃO/SUBFUNÇÃO			
Despesas Empenhadas	3.058.339,25	19.340.942,68	
Despesas Liquidadas	3.353.663,71	12.992.400,55	
RECEITA CORRENTE LÍQUIDA - RCL			
Receita Corrente Líquida		20.177.224,93	
RECEITAS E DESPESAS DOS REGIMES DE PREVIDÊNCIA			
Regime Próprio de Previdência Social dos Servidores Públicos			
Receitas Previdenciárias Realizadas (IV)	0,00	0,00	
Despesas Previdenciárias Liquidadas (V)	0,00	0,00	
Resultado Previdenciário (VI) = (IV - V)	0,00	0,00	

RESULTADOS NOMINAL E PRIMÁRIO		Meta fixada no AMF da LDO (a)	Resultado apurado até o bimestre (b)	% em relação à meta (b/a)
Resultado Nominal	-419.517,20	-111.773,36	26,64 %	

RELATÓRIO RESUMIDO DA EXECUÇÃO ORÇAMENTÁRIA
DEMONSTRATIVO SIMPLIFICADO DO REL. RESUMIDO DA EXECUÇÃO ORÇAMENTÁRIA
ORÇAMENTOS FISCAL E DA SEGURIDADE SOCIAL
4º bimestre de 2014 (Julho a Agosto)

Ceará
Governador Municipal de Jaguaribara
Consolidado

Resultado Primário | 803.520,00 | 1.376.694,25 | 171,33 %

RESTOS A PAGAR POR PODER E MINISTÉRIO PÚBLICO

	Inscrição	Cancelamento Até o Bimestre	Pagamento Até o Bimestre	Saldo a Pagar
RESTOS A PAGAR PROCESSADOS				
Poder Executivo	4.550.584,57	8.838,52	3.268.199,49	1.273.546,56
Poder Legislativo	0,00	0,00	0,00	0,00
Poder Judiciário	0,00	0,00	0,00	0,00
Ministério Público	0,00	0,00	0,00	0,00
RESTOS A PAGAR NÃO PROCESSADOS				
Poder Executivo	3.679.037,49	1.430.652,25	0,00	2.248.385,24
Poder Legislativo	0,00	0,00	0,00	0,00
Poder Judiciário	0,00	0,00	0,00	0,00
Ministério Público	0,00	0,00	0,00	0,00
TOTAL	8.229.622,06	1.439.490,77	3.268.199,49	3.521.931,80

DESPESAS COM AÇÕES TÍPICAS DE MANUTENÇÃO E DESENVOLVIMENTO DO ENSINO

	Valor Apurado Até o Bimestre	% Mínimo a Aplicar no Exercício	Limites Constitucionais Anuais	
			% Aplicado Até o Bimestre	% Aplicado Até o Bimestre
Mínimo Anual de 25% das receitas de imposto na manutenção e desenvolvimento do Ensino	2.208.916,92	25%		24,42
Mínimo Anual de 60% do FUNDEB na Remuneração do Magistério com Educ. Infantil e Ensino Fundamental	2.986.709,68	60%		71,64

RECEITAS DE OPERAÇÕES DE CRÉDITO E DESPESAS DE CAPITAL

	Valor Apurado Até o Bimestre	Saldo a Realizar
Receitas de operações de Crédito	0,00	0,00
Despesa de Capital Líquida	1.101.481,55	460.792,98

RELATÓRIO RESUMIDO DA EXECUÇÃO ORÇAMENTÁRIA
DEMONSTRATIVO SIMPLIFICADO DO REL. RESUMIDO DA EXECUÇÃO ORÇAMENTÁRIA
ORÇAMENTOS FISCAL E DA SEGURIDADE SOCIAL
4º bimestre de 2014 (Julho a Agosto)

Ceará
Governo Municipal de Jaguaribara
Consolidado

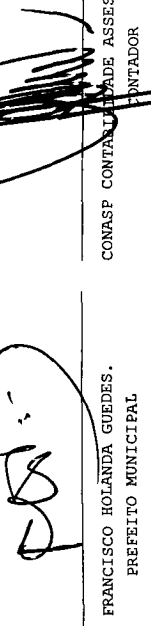
PROJEÇÃO ATUARIAL DOS REGIMES DE PREVIDÊNCIA	EXERCÍCIO	10o. EXERCÍCIO	20o. EXERCÍCIO	35o. EXERCÍCIO
Regime Geral de Previdência Social				
Receitas Previdenciárias (I)				
Despesas Previdenciárias (II)				
Resultado Previdenciário (I - II)				
Regime Próprio de Previdência Social dos Servidores Públicos				
Receitas Previdenciárias (IV)				
Despesas Previdenciárias (V)				
Resultado Previdenciário (IV - V)				

RECEITAS DA ALIENAÇÃO DE ATIVOS E APLICAÇÃO DOS RECURSOS	Valor Apurado Até o Bimestre	Saldo a Realizar
Receita de Capital Resultante da Alienação de Ativos	0,00	0,00
Aplicação dos Recursos da Alienação de Ativos		

DESPESAS COM AÇÕES E SERVIÇOS PÚBLICOS DE SAÚDE	Valor Apurado Até o Bimestre	Limites Constitucionais Anuais
		Mínimo a Aplicar no Exercício
		% Aplicado Até o Bimestre
Despesas Próprias com Ações e Serviços Públicos de Saúde	2.572.093,33	15,00 %
		28,44 %

DESPESAS DE CARÁTER CONTINUADO DERIVADAS DE PPP	Valor Apurado no Exercício Corrente
Despesas de Caráter Continuoado Derivadas de PPP	
Total das Despesas / RCL (%)	

FONTE: SISTEMA: Aspec Informática - UNIDADE RESPONSÁVEL: Prefeitura Municipal de Jaguaribara - DATA DA EMISSÃO: 30/09/2014 - HORA DA EMISSÃO: 15:00:43


FRANCISCO HOLANDA GUEDES.
PREFEITO MUNICIPAL

CONASP CONTABILIDADE ASSESSORIA E PROC.
CONTADOR