



Poder Executivo Municipal

# PREFEITURA MUNICIPAL DE JAGUARIBARA

ESTADO DO CEARÁ

GABINETE DO PREFEITO

Ofício n.º 270/2014

Jaguaribara, 06 de Agosto de 2014.

**FRANCISCO HOLANDA GUEDES**, na qualidade de Prefeito Municipal de Jaguaribara, VEM, através deste, à presença de V. Exa., e, em cumprimento aos dispositivos da Lei de Responsabilidade Fiscal – Lei Complementar Nº 101/2000, REMETER, tempestivamente, o **Relatório Resumido da Execução Orçamentária – RREO**, relativo ao **3º (terceiro) bimestre do exercício financeiro de 2014**, conforme Portaria n.º 637 de 18/10/2012 - da Secretaria do Tesouro Nacional - STN.

Informa, ainda, que o referido Relatório foi **publicado no dia 30 de Julho de 2014**, através de afixação no **ÁTRIO** da Sede da Prefeitura Municipal de Jaguaribara e na INTERNET – [www.jaguaribara.ce.gov.br](http://www.jaguaribara.ce.gov.br), e [www.conasp.com.br](http://www.conasp.com.br).

Sem mais para o momento, coloca-se à disposição para informações adicionais, e aproveita o ensejo para renovar protestos de estima e consideração.

Respeitosamente,

**FRANCISCO HOLANDA GUEDES**  
Prefeito Municipal

Ao Exmo. Sr.  
Dr. FRANCISCO DE PAULA ROCHA AGUIAR  
Presidente do Tribunal de Contas dos Municípios  
Estado do Ceará

TRIBUNAL DE CONTAS DOS MUNICÍPIOS DO ESTADO DO CEARÁ  
SEÇÃO DE PROTOCOLO 13/Ago/2014-16:57-016245 2/2



Poder Executivo Municipal

**PREFEITURA MUNICIPAL DE JAGUARIBARA**

ESTADO DO CEARÁ

GABINETE DO PREFEITO

---

## **EDITAL DE PUBLICAÇÃO**

O PREFEITO MUNICIPAL DE JAGUARIBARA, no uso de suas atribuições legais conferidas pelo Art. 28, inciso X, da Constituição do Estado do Ceará, Lei Orgânica Municipal, e art. 52, caput da Lei Complementar nº 101/2000, VEM, através deste, tempestivamente, publicar o **RELATÓRIO RESUMIDO DA EXECUÇÃO ORÇAMENTÁRIA - RREO**, relativo ao 3º (terceiro) bimestre do exercício financeiro de 2014 no Flanelógrafo do Município de Jaguaribara, com fundamento na jurisprudência do Superior Tribunal de Justiça, conforme Decisão proferida no Recurso Especial Nº 105.232 (96/0056484-5/Ceará) e por meio eletrônico através do portal [www.jaguaribara.ce.gov.br](http://www.jaguaribara.ce.gov.br) e [www.conasp.com.br](http://www.conasp.com.br).

Jaguaribara, 30 de Julho de 2014.

**FRANCISCO HOLANDA GUEDES**  
Prefeito Municipal

RREO - ANEXO 1 (LRF, Art 52, inciso I, alínea 'a' e 'b' do inciso II e § 1o.)

R\$ 1,00

| RECEITAS ORÇAMENTÁRIAS                      | PREVISÃO INICIAL | PREVISÃO ATUALIZADA (a) | RECEITAS REALIZADAS |                    |               | SALDO A REALIZAR (a c) |
|---|------------------|-------------------------|---------------------|--------------------|---------------|------------------------|
|   |                  |                         | NO BIMESTRE (b)     | ATÉ O BIMESTRE (c) | % c/a         |                        |
| RECEITAS (exceto intra orçamentárias) (I)   | 23.800.000,00    | 23.800.000,00           | 3.499.424,09        | 14,70              | 10.996.050,86 | 46,20                  |
| RECEITAS CORRENTES                          | 21.000.000,00    | 21.000.000,00           | 3.432.289,04        | 16,34              | 10.423.453,31 | 49,64                  |
| RECEITA TRIBUTÁRIA                          | 577.000,00       | 577.000,00              | 117.801,25          | 20,42              | 338.762,71    | 58,71                  |
| Impostos                                    | 568.000,00       | 568.000,00              | 111.230,19          | 19,58              | 314.704,05    | 55,41                  |
| Taxas                                       | 9.000,00         | 9.000,00                | 6.571,06            | 73,01              | 24.058,66     | 267,32                 |
| RECEITA PATRIMONIAL                         | 45.000,00        | 45.000,00               | 22.986,83           | 51,08              | 71.764,50     | 159,48                 |
| Receitas de valores mobiliários             | 45.000,00        | 45.000,00               | 22.986,83           | 51,08              | 71.764,50     | 159,48                 |
| TRANSFERÊNCIAS CORRENTES                    | 20.320.600,00    | 20.320.600,00           | 3.286.765,76        | 16,17              | 9.988.784,50  | 49,20                  |
| Transferências intergovernamentais          | 20.080.600,00    | 20.080.600,00           | 3.286.765,76        | 16,37              | 9.988.784,50  | 49,74                  |
| Transferências de pessoas                   | 0,00             | 0,00                    | 0,00                | 0,00               | 8.000,00      | 0,00                   |
| Transferências de convênios                 | 240.000,00       | 240.000,00              | 0,00                | 0,00               | 0,00          | 0,00                   |
| OUTRAS RECEITAS CORRENTES                   | 57.400,00        | 57.400,00               | 4.735,20            | 8,25               | 16.141,60     | 28,12                  |
| Multa e juros de mora                       | 16.000,00        | 16.000,00               | 0,00                | 0,00               | 21,28         | 0,13                   |
| Indenizações e restituições                 | 5.000,00         | 5.000,00                | 3.104,74            | 62,09              | 6.206,52      | 124,13                 |
| Receita da dívida ativa                     | 36.400,00        | 36.400,00               | 1.630,46            | 4,48               | 9.913,80      | 27,24                  |
| RECEITAS DE CAPITAL                         | 2.800.000,00     | 2.800.000,00            | 67.135,05           | 2,40               | 572.597,55    | 20,45                  |
| TRANSFERÊNCIAS DE CAPITAL                   | 2.800.000,00     | 2.800.000,00            | 67.135,05           | 2,40               | 572.597,55    | 20,45                  |
| Transferências intergovernamentais          | 0,00             | 0,00                    | 2.947,56            | 0,00               | 8.947,56      | 0,00                   |
| Transferências de convênios                 | 2.800.000,00     | 2.800.000,00            | 64.187,49           | 2,29               | 563.649,99    | 20,13                  |
| RECEITAS (intra orçamentárias) (II)         | 0,00             | 0,00                    | 0,00                | 0,00               | 0,00          | 0,00                   |
| RECEITAS CORRENTES                          | 0,00             | 0,00                    | 0,00                | 0,00               | 0,00          | 0,00                   |
| RECEITAS DE CAPITAL                         | 0,00             | 0,00                    | 0,00                | 0,00               | 0,00          | 0,00                   |
| SUBTOTAL DAS RECEITAS (III) = (I + II)      | 23.800.000,00    | 23.800.000,00           | 3.499.424,09        | 14,70              | 10.996.050,86 | 46,20                  |
| OPERAÇÕES DE CRÉDITO / REFINANCIAMENTO (IV) |                  |                         |                     |                    |               |                        |
| OPERAÇÕES DE CRÉDITO INTERNAS               |                  |                         |                     |                    |               |                        |
| Para refinanciamento da dívida mobiliária   |                  |                         |                     |                    |               |                        |
| Para refinanciamento da dívida contratual   |                  |                         |                     |                    |               |                        |
| OPERAÇÕES DE CRÉDITO EXTERNAS               |                  |                         |                     |                    |               |                        |
| Para refinanciamento da dívida mobiliária   |                  |                         |                     |                    |               |                        |
| Para refinanciamento da dívida contratual   |                  |                         |                     |                    |               |                        |

|   |               |               |              |       |               |       |               |
|---|---------------|---------------|--------------|-------|---------------|-------|---------------|
| SUBTOTAL COM REFINANCIAMENTO (V) = (III + IV) | 23.800.000,00 | 23.800.000,00 | 3.499.424,09 | 14,70 | 10.996.050,86 | 46,20 | 12.803.949,14 |
| DÉFICIT (VI)                                  | -             | -             | -            | -     | 0,00          | -     | -             |
| TOTAL (VII) = (V+VI)                          | 23.800.000,00 | 23.800.000,00 | 3.499.424,09 | 14,70 | 10.996.050,86 | -     | -             |
| <b>SALDOS DE EXERCÍCIOS ANTERIORES</b>        |               |               |              |       |               |       |               |
| (utilizados para créditos adicionais)         | -             | -             | -            | -     | -             | -     | -             |
| Superávit financeiro                          | -             | -             | -            | -     | 0,00          | -     | -             |
| Reabertura de créditos adicionais             | -             | -             | -            | -     | 0,00          | -     | -             |

| DESPESAS ORÇAMENTÁRIAS                      | DOTAÇÃO INICIAL (d) | CRÉDITOS ADICIONAIS (*) (e) | DOTAÇÃO ATUALIZADA (f) = (d+e) | DESPESAS EMPENHADAS |                |              |                    | DESPESAS LIQUIDADAS |               | SALDO A LIQUIDAR (f g) |
|---|---------------------|-----------------------------|--------------------------------|---------------------|----------------|--------------|--------------------|---------------------|---------------|------------------------|
|   |                     |                             |                                | NO BIMESTRE         | ATÉ O BIMESTRE | NO BIMESTRE  | ATÉ O BIMESTRE (g) | % (g/f)             |               |                        |
| DESPESAS (exceto intr orçamentárias) (VIII) | 23.800.000,00       | 0,00                        | 23.800.000,00                  | 2.061.937,62        | 16.282.603,43  | 3.665.300,38 | 9.638.736,84       | 40,50               | 14.161.263,16 |                        |
| DESPESAS CORRENTES                          | 19.034.200,00       | 3.012.889,47                | 22.047.089,47                  | 1.964.061,58        | 15.776.606,69  | 3.594.651,45 | 9.431.475,39       | 42,78               | 12.615.614,08 |                        |
| Pessoal e encargos so                       | 11.645.800,00       | 646.819,00                  | 12.292.619,00                  | 342.811,94          | 9.489.577,00   | 2.226.090,63 | 6.413.592,49       | 52,17               | 5.879.026,51  |                        |
| Juros e encargos da d                       | 50.000,00           | 0,00                        | 50.000,00                      | 10.000,00           | 30.244,18      | 4.945,63     | 12.757,41          | 25,51               | 37.242,59     |                        |
| Outras despesas corre                       | 7.338.400,00        | 2.366.070,47                | 9.704.470,47                   | 1.611.249,64        | 6.256.785,51   | 1.363.615,19 | 3.005.125,49       | 30,97               | 6.699.344,98  |                        |
| DESPESAS DE CAPITAL                         | 4.555.800,00        | -3.012.889,47               | 1.542.910,53                   | 97.876,04           | 505.996,74     | 70.648,93    | 207.261,45         | 13,43               | 1.335.649,08  |                        |
| Investimentos                               | 4.155.800,00        | -2.992.889,47               | 1.162.910,53                   | 48.088,51           | 332.680,81     | 48.088,51    | 115.548,51         | 9,94                | 1.047.362,02  |                        |
| Amortização de dívida                       | 400.000,00          | -20.000,00                  | 380.000,00                     | 49.787,53           | 173.315,93     | 22.560,42    | 91.712,94          | 24,13               | 288.287,06    |                        |
| Reserva de contingênci                      | 210.000,00          | 0,00                        | 210.000,00                     | 0,00                | 0,00           | 0,00         | 0,00               | 0,00                | 210.000,00    |                        |
| DESPESAS (intra orçamentárias) (IX)         | 0,00                | 0,00                        | 0,00                           | 0,00                | 0,00           | 0,00         | 0,00               | 0,00                | 0,00          |                        |
| DESPESAS CORRENTES                          | 0,00                | 0,00                        | 0,00                           | 0,00                | 0,00           | 0,00         | 0,00               | 0,00                | 0,00          |                        |
| DESPESAS DE CAPITAL                         | 0,00                | 0,00                        | 0,00                           | 0,00                | 0,00           | 0,00         | 0,00               | 0,00                | 0,00          |                        |
| SUBTOTAL DAS DESPESAS (X) = (VIII+IX)       | 23.800.000,00       | 0,90                        | 23.800.000,00                  | 2.061.937,62        | 16.282.603,43  | 3.665.300,38 | 9.638.736,84       | 40,50               | 14.161.263,16 |                        |



AMORTIZAÇÃO DA DÍVIDA  
 REFINANCIAMENTO (XI)  
 AMORT. DA DÍVIDA INT  
 Dívida mobiliária



RREO - Anexo 2 (LRF, Art.52, inciso II, alínea 'c')

R\$ 1,00

| FUNÇÃO / SUBFUNÇÃO                        | DOTAÇÃO INICIAL | DOTAÇÃO ATUALIZADA | DESPESAS EMPENHADAS |                | DESPESAS LIQUIDADAS |                | %      | %     | %             | SALDO A LIQUIDAR (a b) |             |     |
|---|-----------------|--------------------|---------------------|----------------|---------------------|----------------|--------|-------|---------------|------------------------|-------------|-----|
|   |                 |                    | NO BIMESTRE         | ATÉ O BIMESTRE | NO BIMESTRE         | ATÉ O BIMESTRE |        |       |               |                        | b/(total b) | b/a |
|   |                 |                    |                     |                |                     |                |        |       |               |                        |             |     |
| DESPESAS (EXCETO INTRA ORÇAMENTÁRIAS) (1) | 23.800.000,00   | 23.800.000,00      | 2.061.937,62        | 16.282.603,43  | 3.665.300,38        | 9.638.736,84   | 100,00 | 40,50 | 14.161.263,16 |                        |             |     |
| LEGISLATIVA                               |                 |                    |                     |                |                     |                |        |       |               |                        |             |     |
| Ação Legislativa                          | 916.800,00      | 916.800,00         | 15.917,22           | 785.833,34     | 151.559,88          | 426.958,52     | 4,43   | 46,57 | 489.841,48    |                        |             |     |
| ADMINISTRAÇÃO                             |                 |                    |                     |                |                     |                |        |       |               |                        |             |     |
| Defesa da Ordem Jurídica                  | 2.012.000,00    | 2.279.515,00       | 141.682,91          | 1.639.740,65   | 367.050,95          | 1.014.140,29   | 10,52  | 44,49 | 1.265.374,71  |                        |             |     |
| Planejamento e Orçamento                  | 58.000,00       | 56.700,00          | 120,00              | 31.240,00      | 6.920,00            | 18.600,00      | 0,19   | 32,80 | 38.100,00     |                        |             |     |
| Administração Geral                       | 20.000,00       | 3.000,00           | 0,00                | 0,00           | 0,00                | 0,00           | 0,00   | 0,00  | 3.000,00      |                        |             |     |
| Administração Financeira                  | 1.747.000,00    | 2.023.045,00       | 129.935,69          | 1.477.677,02   | 330.125,50          | 912.613,89     | 9,47   | 45,11 | 1.110.431,11  |                        |             |     |
| Controle Interno                          | 60.000,00       | 77.200,00          | 0,00                | 40.300,00      | 9.951,43            | 23.764,00      | 0,25   | 30,78 | 53.436,00     |                        |             |     |
| Assistência Comunitária                   | 67.000,00       | 59.000,00          | 0,00                | 39.360,00      | 10.951,31           | 33.812,64      | 0,35   | 57,31 | 25.187,36     |                        |             |     |
| ASSISTÊNCIA SOCIAL                        |                 |                    |                     |                |                     |                |        |       |               |                        |             |     |
| Administração Geral                       | 60.000,00       | 60.570,00          | 11.627,22           | 51.163,63      | 9.102,71            | 25.349,76      | 0,26   | 41,85 | 35.220,24     |                        |             |     |
| Assistência ao Idoso                      | 1.005.000,00    | 1.206.355,00       | 157.385,66          | 609.763,34     | 126.313,76          | 296.280,92     | 3,07   | 24,56 | 100.074,08    |                        |             |     |
| Assistência à Criança e ao Adolescente    | 350.000,00      | 365.700,00         | 46.444,53           | 235.261,49     | 49.540,58           | 120.865,01     | 1,25   | 33,05 | 244.834,99    |                        |             |     |
| Assistência Comunitária                   | 6.500,00        | 18.900,00          | 14.378,00           | 14.378,00      | 3.070,00            | 3.070,00       | 0,03   | 16,24 | 15.830,00     |                        |             |     |
| SAÚDE                                     |                 |                    |                     |                |                     |                |        |       |               |                        |             |     |
| Administração Geral                       | 190.000,00      | 143.200,00         | 26.744,00           | 79.424,00      | 16.161,33           | 30.641,33      | 0,32   | 21,40 | 112.558,67    |                        |             |     |
| Atenção Básica                            | 458.500,00      | 678.555,00         | 69.819,13           | 280.699,85     | 57.541,85           | 141.704,58     | 1,47   | 20,88 | 536.850,42    |                        |             |     |
| Atenção Especializada                     | 6.180.000,00    | 6.006.615,00       | 701.622,14          | 4.176.961,24   | 946.695,33          | 2.557.211,72   | 26,53  | 42,57 | 3.449.403,28  |                        |             |     |
| Atenção Hospitalar e Ambulatorial         | 340.000,00      | 640.620,00         | 196.063,80          | 565.615,50     | 110.379,64          | 352.724,96     | 3,66   | 55,06 | 287.895,04    |                        |             |     |
| Atenção Odontológica                      | 4.160.000,00    | 2.712.975,00       | 115.364,55          | 1.413.254,33   | 291.741,13          | 776.655,18     | 8,06   | 28,63 | 1.936.319,82  |                        |             |     |
| Atenção em Saúde Bucal                    | 1.505.000,00    | 2.443.520,00       | 389.503,79          | 2.119.891,41   | 528.607,93          | 1.379.114,37   | 14,31  | 56,44 | 1.064.405,63  |                        |             |     |
| Atenção em Saúde da Família               | 65.000,00       | 99.500,00          | 0,00                | 0,00           | 0,00                | 0,00           | 0,00   | 0,00  | 99.500,00     |                        |             |     |
| Atenção em Saúde Mental                   | 110.000,00      | 110.000,00         | 690,00              | 78.200,00      | 15.966,63           | 48.717,21      | 0,51   | 44,29 | 61.282,79     |                        |             |     |
| Atenção em Saúde do Trabalhador           | 9.284.200,00    | 9.825.063,00       | 658.698,97          | 7.249.232,73   | 1.684.781,63        | 4.176.370,87   | 43,33  | 42,51 | 5.648.692,13  |                        |             |     |
| EDUCAÇÃO                                  |                 |                    |                     |                |                     |                |        |       |               |                        |             |     |
| Administração Geral                       | 587.400,00      | 758.101,00         | 267.819,43          | 451.521,87     | 59.827,60           | 130.694,02     | 1,36   | 17,24 | 627.406,98    |                        |             |     |
| Ensino Fundamental                        | 7.177.800,00    | 7.285.073,00       | 236.763,47          | 5.700.663,54   | 1.392.802,85        | 3.553.523,45   | 36,87  | 48,78 | 3.731.549,55  |                        |             |     |
| Ensino Médio                              | 145.000,00      | 288.494,00         | 0,00                | 286.493,70     | 58.932,50           | 99.146,30      | 1,03   | 34,37 | 189.347,70    |                        |             |     |
| Ensino Superior                           | 85.000,00       | 121.952,00         | 54.252,00           | 71.951,58      | 4.521,00            | 22.220,58      | 0,23   | 18,22 | 99.731,42     |                        |             |     |
| Educação Infantil                         | 1.036.000,00    | 1.085.746,00       | 50.728,16           | 663.938,53     | 168.000,94          | 369.393,04     | 3,83   | 34,02 | 716.352,96    |                        |             |     |
| Educação de Jovens e Adultos              | 253.000,00      | 285.697,00         | 49.135,91           | 74.663,51      | 696,74              | 1.393,48       | 0,01   | 0,49  | 284.303,52    |                        |             |     |
| CULTURA                                   |                 |                    |                     |                |                     |                |        |       |               |                        |             |     |
| Difusão Cultural                          | 186.000,00      | 153.215,00         | 20.791,52           | 75.199,42      | 17.050,96           | 40.135,20      | 0,42   | 26,20 | 113.079,80    |                        |             |     |
| Difusão Cultural                          | 186.000,00      | 153.215,00         | 20.791,52           | 75.199,42      | 17.050,96           | 40.135,20      | 0,42   | 26,20 | 113.079,80    |                        |             |     |





RREO - Anexo 2 (LRF, Art.52, inciso II, alínea 'c')

| FUNÇÃO / SUBFUNÇÃO                  | DOTAÇÃO INICIAL | DOTAÇÃO ATUALIZADA (a) | DESPESAS EMPENHADAS |                | DESPESAS LIQUIDADAS |                | %      | b/total b1 | % | b/a           | SALDO A LIQUIDAR (a b) |
|-------------------------------------|-----------------|------------------------|---------------------|----------------|---------------------|----------------|--------|------------|---|---------------|------------------------|
|                                     |                 |                        | NO BIMESTRE         | ATÉ O BIMESTRE | NO BIMESTRE         | ATÉ O BIMESTRE |        |            |   |               |                        |
|                                     |                 |                        |                     |                |                     |                |        |            |   |               |                        |
| ENCARGOS ESPECIAIS                  | 770.000,00      | 761.100,00             | 149.762,85          | 463.580,51     | 90.205,97           | 329.111,75     | 3,41   | 43,24      |   | 431.988,25    |                        |
| Serviço da Dívida Interna           | 450.000,00      | 430.000,00             | 59.787,53           | 203.560,11     | 27.506,05           | 104.470,35     | 1,08   | 24,30      |   | 325.529,65    |                        |
| Outros Encargos Especiais           | 320.000,00      | 331.100,00             | 89.975,32           | 260.020,40     | 62.699,92           | 224.641,40     | 2,33   | 67,85      |   | 106.458,60    |                        |
| RESERVA DE CONTINGÊNCIA             | 210.000,00      | 210.000,00             | 0,00                | 0,00           | 0,00                | 0,00           | 0,00   | 0,00       |   | 210.000,00    |                        |
| Reserva de Contingência             | 210.000,00      | 210.000,00             | 0,00                | 0,00           | 0,00                | 0,00           | 0,00   | 0,00       |   | 210.000,00    |                        |
| DESPESAS (INTRA ORÇAMENTARIAS) (II) | 0,00            | 0,00                   | 0,00                | 0,00           | 0,00                | 0,00           | 0,00   | 0,00       |   | 0,00          |                        |
| TOTAL (III) = (I + II)              | 23.800.000,00   | 23.800.000,00          | 2.061.937,62        | 16.282.603,43  | 3.665.300,38        | 9.638.736,84   | 100,00 | 40,50      |   | 14.161.263,16 |                        |

FONTE: SISTEMA: Aspec Informática - Unidade Responsável: Prefeitura Municipal de Jaguaribara - DATA DA EMISSÃO: 07/07/2014 - HORA DA EMISSÃO: 17:18:35

**PAN:**  
 FRANCISCO HOLANDA GUEDES.  
 PREFEITO MUNICIPAL

**[Assinatura]**  
 CONASP CONTÁBILIDADE ASSESSORIA E PROC.  
 CONTADOR



| ESPECIFICAÇÃO                                | EVOLUÇÃO DA RECEITA REALIZADA NOS ÚLTIMOS 12 MESES |              |              |              |              |              |              |              |              |              |              |              |               |               |
|--|--|--------------|--------------|--------------|--------------|--------------|--------------|--------------|--------------|--------------|--------------|--------------|---------------|---------------|
|  | Jul/2013   | Ago/2013     | Set/2013     | Out/2013     | Nov/2013     | Dez/2013     | Jan/2014     | Fev/2014     | Mar/2014     | Abr/2014     | Mai/2014     | Jun/2014     |               |               |
| <b>RECEITAS CORRENTES (I)</b>                | 1.448.898,19                                       | 1.891.892,40 | 1.636.918,85 | 1.552.426,79 | 1.811.160,27 | 2.419.323,02 | 2.124.462,46 | 2.223.813,63 | 1.590.423,00 | 1.954.865,99 | 2.239.133,17 | 1.627.040,38 | 22.520.358,15 | 23.588.400,00 |
| Recarga tributária                           | 80.189,71  | 61.153,85    | 58.299,41    | 32.801,85    | 38.808,46    | 127.094,19   | 26.824,09    | 45.497,53    | 20.657,51    | 127.982,33   | 84.179,15    | 33.622,10    | 737.110,18    | 577.000,00    |
| IPTU   | 0,00   | 0,00         | 0,00         | 29,21        | 14.895,70    | 2.710,39     | 257,60       | 0,00         | 0,00         | 0,00         | 0,00         | 0,00         | 17.892,90     | 18.000,00     |
| ISS  | 22.686,98  | 26.961,59    | 26.870,84    | 26.663,99    | 19.361,58    | 28.960,88    | 18.341,36    | 29.728,89    | 17.370,47    | 35.099,36    | 27.115,74    | 28.163,04    | 307.324,72    | 220.000,00    |
| ITBI   | 680,00   | 860,00       | 1.560,07     | 1.250,00     | 1.050,00     | 2.584,00     | 422,60       | 1.356,00     | 300,00       | 550,00       | 900,00       | 100,00       | 11.612,67     | 5.000,00      |
| IRRF   | 52.723,44  | 32.092,03    | 28.691,03    | 2.010,98     | 2.022,05     | 91.483,65    | 2.791,55     | 8.660,13     | 234,13       | 88.361,77    | 52.864,96    | 2.086,45     | 364.022,17    | 325.000,00    |
| Outras receitas tributárias                  | 4.099,29   | 1.240,23     | 1.177,47     | 2.847,67     | 1.479,13     | 1.355,27     | 18.341,36    | 17.370,47    | 35.099,36    | 27.115,74    | 28.163,04    | 28.163,04    | 307.324,72    | 220.000,00    |
| Recarga patrimonial                          | 7.519,73   | 7.407,16     | 8.089,17     | 9.342,77     | 8.983,20     | 9.543,33     | 422,60       | 300,00       | 550,00       | 900,00       | 100,00       | 100,00       | 11.612,67     | 5.000,00      |
| Transferências correntes                     | 1.365.349,53                                       | 1.822.602,79 | 1.568.233,12 | 1.519.044,66 | 1.752.976,26 | 2.264.468,37 | 2.124.462,46 | 2.223.813,63 | 1.590.423,00 | 1.954.865,99 | 2.239.133,17 | 1.627.040,38 | 22.520.358,15 | 23.588.400,00 |
| Cota parte do FPM                            | 522.896,20   | 683.678,43   | 565.833,61   | 565.842,29   | 787.075,15   | 1.187.395,42 | 386.887,34   | 433.236,13   | 406.479,00   | 433.716,76   | 453.096,38   | 503.673,05   | 17.892,90     | 18.000,00     |
| Cota parte do ICMS                           | 221.162,68   | 234.347,51   | 235.999,86   | 270.580,01   | 228.902,32   | 291.420,20   | 227.116,81   | 463.727,93   | 355.146,77   | 243.351,21   | 280.335,61   | 276.202,74   | 307.324,72    | 220.000,00    |
| Cota parte do IPVA                           | 5.490,08   | 5.787,73     | 2.846,61     | 3.133,21     | 1.469,70     | 3.873,64     | -4.160,78    | 728,60       | 2.297,15     | -8.762,49    | 10.392,35    | 18.217,13    | 11.612,67     | 5.000,00      |
| Cota parte do ITR                            | 90,18  | 61,70        | 242,82       | 681,91       | 265,05       | 6,49         | 150.268,98   | 185.127,62   | 161.321,37   | 168.395,21   | 203.908,75   | 221.801,59   | 364.022,17    | 325.000,00    |
| Transferências da LC 87/96                   | 890,16   | 890,16       | 890,16       | 890,16       | 890,16       | 890,16       | 890,16       | 890,16       | 890,16       | 890,16       | 890,16       | 890,16       | 890,16        | 890,16        |
| Transferências da LC 61/89                   | 816,08   | 873,20       | 794,29       | 849,11       | 941,89       | 1.006,67     | 816,08       | 873,20       | 794,29       | 849,11       | 941,89       | 1.006,67     | 1.006,67      | 1.006,67      |
| Transferências do Fundeb                     | 386.887,34   | 433.236,13   | 406.479,00   | 433.716,76   | 453.096,38   | 503.673,05   | 227.116,81   | 463.727,93   | 355.146,77   | 243.351,21   | 280.335,61   | 276.202,74   | 307.324,72    | 220.000,00    |
| Outras transferências correntes              | 227.116,81   | 463.727,93   | 355.146,77   | 243.351,21   | 280.335,61   | 276.202,74   | 227.116,81   | 463.727,93   | 355.146,77   | 243.351,21   | 280.335,61   | 276.202,74   | 307.324,72    | 220.000,00    |
| Outras receitas correntes                    | -4.160,78  | 728,60       | 2.297,15     | -8.762,49    | 10.392,35    | 18.217,13    | -4.160,78    | 728,60       | 2.297,15     | -8.762,49    | 10.392,35    | 18.217,13    | 11.612,67     | 5.000,00      |
| DEDUÇÕES (II)                                | 150.268,98   | 185.127,62   | 161.321,37   | 168.395,21   | 203.908,75   | 221.801,59   | 150.268,98   | 185.127,62   | 161.321,37   | 168.395,21   | 203.908,75   | 221.801,59   | 364.022,17    | 325.000,00    |
| Ded. de receita para formação do Fundeb      | 150.268,98   | 185.127,62   | 161.321,37   | 168.395,21   | 203.908,75   | 221.801,59   | 150.268,98   | 185.127,62   | 161.321,37   | 168.395,21   | 203.908,75   | 221.801,59   | 364.022,17    | 325.000,00    |
| <b>RECEITA CORRENTE LÍQUIDA (III)=(I-II)</b> | 1.298.629,21                                       | 1.706.764,78 | 1.475.597,48 | 1.384.031,58 | 1.607.251,52 | 2.197.521,43 | 1.298.629,21 | 1.706.764,78 | 1.475.597,48 | 1.384.031,58 | 1.607.251,52 | 2.197.521,43 | 22.156.336,00 | 23.263.400,00 |

| ESPECIFICAÇÃO                 | EVOLUÇÃO DA RECEITA REALIZADA NOS ÚLTIMOS 12 MESES |              |              |              |              |              |               |               |  |  |  |  | TOTAL<br>(ÚLTIMOS<br>12 MESES) | PREVISÃO<br>ATUALIZADA<br>EXERCÍCIO |
|-------------------------------|--|--------------|--------------|--------------|--------------|--------------|---------------|---------------|--|--|--|--|--------------------------------|-------------------------------------|
|                               | Jan/2014   | Fev/2014     | Mar/2014     | Abr/2014     | Mai/2014     | Jun/2014     |               |               |  |  |  |  |                                |                                     |
| <b>RECEITAS CORRENTES (I)</b> | 2.124.462,46                                       | 2.223.813,63 | 1.590.423,00 | 1.954.865,99 | 2.239.133,17 | 1.627.040,38 | 22.520.358,15 | 23.588.400,00 |  |  |  |  |                                |                                     |
| Recarga tributária            | 26.824,09  | 45.497,53    | 20.657,51    | 127.982,33   | 84.179,15    | 33.622,10    | 737.110,18    | 577.000,00    |  |  |  |  |                                |                                     |
| IPTU                          | 257,60   | 0,00         | 0,00         | 0,00         | 0,00         | 0,00         | 17.892,90     | 18.000,00     |  |  |  |  |                                |                                     |
| ISS                           | 18.341,36  | 29.728,89    | 17.370,47    | 35.099,36    | 27.115,74    | 28.163,04    | 307.324,72    | 220.000,00    |  |  |  |  |                                |                                     |
| ITBI                          | 422,60   | 1.356,00     | 300,00       | 550,00       | 900,00       | 100,00       | 11.612,67     | 5.000,00      |  |  |  |  |                                |                                     |
| IRRF                          | 2.791,55   | 8.660,13     | 234,13       | 88.361,77    | 52.864,96    | 2.086,45     | 364.022,17    | 325.000,00    |  |  |  |  |                                |                                     |
| Outras receitas tributárias   | 5.010,98   | 5.752,51     | 2.752,91     | 3.971,20     | 3.298,45     | 3.272,61     | 36.257,72     | 9.000,00      |  |  |  |  |                                |                                     |

RREO - ANEXO 3 (LRF, Art.53, inciso I)

|   | R\$ 1,00     |              |              |              |              |              |               |               |  |  |  |
|---|--------------|--------------|--------------|--------------|--------------|--------------|---------------|---------------|--|--|--|
| Receita patrimonial                     | 12.299,81    | 15.120,97    | 11.639,06    | 9.717,83     | 11.912,54    | 11.074,29    | 122.649,86    | 45.000,00     |  |  |  |
| Transferências correntes                | 2.076.754,76 | 2.161.483,43 | 1.555.033,14 | 1.819.148,22 | 2.140.697,74 | 1.579.952,53 | 21.625.744,55 | 22.909.000,00 |  |  |  |
| Cota parte do FPM                       | 963.617,84   | 1.029.002,91 | 610.399,46   | 696.668,20   | 928.396,03   | 696.237,10   | 9.237.042,64  | 9.900.000,00  |  |  |  |
| Cota parte do ICMS                      | 282.213,88   | 242.206,49   | 272.329,79   | 262.028,42   | 251.189,03   | 253.434,81   | 3.045.815,00  | 2.800.000,00  |  |  |  |
| Cota parte do IPVA                      | 47.548,18    | 56.465,66    | 22.996,96    | 22.593,67    | 26.313,62    | 10.071,30    | 208.590,36    | 210.000,00    |  |  |  |
| Cota parte do ITR                       | 0,00         | 93,61        | 28,99        | 22,74        | 0,00         | 35,99        | 1.529,48      | 5.000,00      |  |  |  |
| Transferências da LC 87/96              | 962,67       | 962,67       | 0,00         | 962,67       | 962,67       | 962,67       | 10.154,31     | 15.000,00     |  |  |  |
| Transferências da LC 61/89              | 950,33       | 804,57       | 786,45       | 857,23       | 932,39       | 888,06       | 10.499,97     | 12.000,00     |  |  |  |
| Transferências do Fundeb                | 541.539,31   | 674.848,92   | 437.938,90   | 452.108,29   | 755.702,41   | 433.973,15   | 5.913.194,64  | 6.200.000,00  |  |  |  |
| Outras transferências correntes         | 239.922,55   | 157.098,60   | 210.557,89   | 383.907,00   | 177.201,59   | 184.349,45   | 3.198.918,15  | 3.767.000,00  |  |  |  |
| Outras receitas correntes               | 8.583,80     | 1.711,70     | 3.098,29     | -1.982,39    | 2.343,74     | 2.391,46     | 34.853,56     | 57.400,00     |  |  |  |
| DEDUÇÕES (II)                           | 259.058,46   | 265.907,05   | 181.306,27   | 196.129,03   | 241.558,64   | 192.325,87   | 2.427.108,84  | 2.588.400,00  |  |  |  |
| Ded. de receita para formação do Fundeb | 259.058,46   | 265.907,05   | 181.306,27   | 196.129,03   | 241.558,64   | 192.325,87   | 2.427.108,84  | 2.588.400,00  |  |  |  |
| RECEITA CORRENTE LÍQUIDA (III)=(I II)   | 1.865.404,00 | 1.957.906,58 | 1.409.116,73 | 1.758.736,96 | 1.997.574,53 | 1.434.714,51 | 20.093.249,31 | 21.000.000,00 |  |  |  |

FONTE: SISTEMA: Aspec Informática - UNIDADE RESPONSÁVEL: Prefeitura Municipal de Jaguaribara - DATA DA EMISSÃO: 31/07/2014 - HORA DA EMISSÃO: 17:20:41

FRANCISCO HOLANDA GUEDES  
 PREFEITO MUNICIPAL

CONASP CONTABILIDADE ASSESSORIA E PROC  
 CONTADOR

RELATÓRIO RESUMIDO DA EXECUÇÃO ORÇAMENTÁRIA  
 DEMONST. DAS RECEITAS E DESPESAS PREVIDENCIÁRIAS  
 DO REGIME PRÓPRIO DOS SERVIDORES PÚBLICOS  
 ORÇAMENTO DA SEGURIDADE SOCIAL  
 3º bimestre de 2014 (Maio a Junho)

RREO - ANEXO 4 (LRF, Art 53, inciso II)

R\$ 1,00

| RECEITAS PREVIDENCIÁRIAS                                 | PREVISÃO<br>INICIAL | PREVISÃO<br>ATUALIZADA | RECEITAS REALIZADAS |                   |                                |
|--|---------------------|------------------------|---------------------|-------------------|--------------------------------|
|  |                     |                        | NO<br>BIMESTRE      | ATÉ O<br>BIMESTRE | ATÉ O BIMESTRE<br>ANO ANTERIOR |
| RECEITAS PREVIDENCIÁRIAS (Exceto intra orç.) (I)         | 0,00                | 0,00                   | 0,00                | 0,00              | 0,00                           |
| RECEITAS CORRENTES                                       | 0,00                | 0,00                   | 0,00                | 0,00              | 0,00                           |
| RECEITAS DE CAPITAL                                      | 0,00                | 0,00                   | 0,00                | 0,00              | 0,00                           |
| ( ) DEDUÇÕES DE RECEITA                                  | 0,00                | 0,00                   | 0,00                | 0,00              | 0,00                           |
| RECEITAS PREVIDENCIÁRIAS (Intra orç.) (II)               | 0,00                | 0,00                   | 0,00                | 0,00              | 0,00                           |
| RECEITAS CORRENTES                                       | 0,00                | 0,00                   | 0,00                | 0,00              | 0,00                           |
| RECEITAS DE CAPITAL                                      | 0,00                | 0,00                   | 0,00                | 0,00              | 0,00                           |
| ( ) DEDUÇÕES DE RECEITA                                  | 0,00                | 0,00                   | 0,00                | 0,00              | 0,00                           |
| <b>TOTAL DAS RECEITAS PREVIDENCIÁRIAS (III) = (I+II)</b> | <b>0,00</b>         | <b>0,00</b>            | <b>0,00</b>         | <b>0,00</b>       | <b>0,00</b>                    |

| DESPESAS PREVIDENCIÁRIAS                       | DOTAÇÃO<br>INICIAL | DOTAÇÃO<br>ATUALIZADA | DESPESAS LIQUIDADAS |                   |                                |
|--|--------------------|-----------------------|---------------------|-------------------|--------------------------------|
|  |                    |                       | NO<br>BIMESTRE      | ATÉ O<br>BIMESTRE | ATÉ O BIMESTRE<br>ANO ANTERIOR |
| DESP. PREV. (Exceto intra orç.) (IV)           | 0,00               | 0,00                  | 0,00                | 0,00              | 0,00                           |
| ADMINISTRAÇÃO                                  | 0,00               | 0,00                  | 0,00                | 0,00              | 0,00                           |
| PREVIDÊNCIA                                    | 0,00               | 0,00                  | 0,00                | 0,00              | 0,00                           |
| DESP. PREV. (Intra orç.) (V)                   | 0,00               | 0,00                  | 0,00                | 0,00              | 0,00                           |
| ADMINISTRAÇÃO                                  | 0,00               | 0,00                  | 0,00                | 0,00              | 0,00                           |
| PREVIDÊNCIA                                    | 0,00               | 0,00                  | 0,00                | 0,00              | 0,00                           |
| <b>TOTAL DAS DESP. PREV. (VI) = (IV+V)</b>     | <b>0,00</b>        | <b>0,00</b>           | <b>0,00</b>         | <b>0,00</b>       | <b>0,00</b>                    |
| <b>RESULTADO PREVIDENCIÁRIO (VII)=(IV + V)</b> | <b>0,00</b>        | <b>0,00</b>           | <b>0,00</b>         | <b>0,00</b>       | <b>0,00</b>                    |


APORTE DE RECURSOS PARA O RPPS

RESERVA ORÇAMENTÁRIA DO RPPS

BENS E DIREITOS DO RPPS

CAIXA  
 BANCOS CONTA MOVIMENTO  
 INVESTIMENTOS  
 OUTROS BENS E DIREITOS

FONTE: SISTEMA: Aspec Informática - UNID RESPONSÁVEL: Prefeitura Municipal de Jaguaribara - DATA DA EMISSÃO: 30/07/2014 - HORA : 17:21:38

  
 FRANCISCO HOLANDA GUEBES  
 PREFEITO MUNICIPAL

  
 CONASP CONTABILIDADE DE ASSESSORIA E PROC  
 CONTADOR

RREO - ANEXO 5 (LRF, Art 53, inciso III)

R\$ 1,00

| DÍVIDA FISCAL LÍQUIDA                               | S A L D O S        |                        |                        |
|---|--------------------|------------------------|------------------------|
|   | EM                 | EM                     | EM                     |
|   | 31/DEZ/2013<br>(a) | MAR/14 a ABR/14<br>(b) | MAI/14 a JUN/14<br>(c) |
| DÍVIDA CONSOLIDADA (I)                              | 3.269.753,73       | 3.203.101,21           | 3.180.540,79           |
| DEDUÇÕES (II)                                       | 0,00               | 0,00                   | 0,00                   |
| Disponibilidade de caixa bruta                      | 2.605.716,39       | 2.530.488,32           | 2.249.164,86           |
| Demais haveres financeiros                          | 217.802,39         | 206.832,82             | 206.832,82             |
| ( ) Restos a pagar processados (exceto precatórios) | 3.167.667,65       | 2.766.416,61           | 2.763.897,60           |
| DÍVIDA CONSOLIDADA LÍQUIDA (III) = (I - II)         | 3.269.753,73       | 3.203.101,21           | 3.180.540,79           |
| RECEITAS DE PRIVATIVACIONES (IV)                    | 0,00               | 0,00                   | 0,00                   |
| PASSIVOS RECONHECIDOS (V)                           | 105.480,93         | 105.480,93             | 105.480,93             |
| DÍVIDA FISCAL LÍQUIDA (VI) = (III + IV - V)         | 3.164.272,80       | 3.097.620,28           | 3.075.059,86           |

| RESULTADO NOMINAL | PERÍODO DE REFERÊNCIA |              |
|-------------------|-----------------------|--------------|
|                   | NO BIMESTRE           | ATÉ BIMESTRE |
|                   | (c b)                 | (c a)        |
| VALOR             | -22.560,42            | -89.212,94   |

| DISCRIMINAÇÃO DA META FISCAL   | VALOR CORRENTE |
|--|----------------|
| META DO RESULTADO NOMINAL FIXADA NO ANEXO DE METAS FISCAIS DA LDO PARA O EXERCÍCIO DE REFERÊNCIA | -419.517,20    |

REGIME PREVIDENCIÁRIO

| DÍVIDA FISCAL LÍQUIDA PREVIDENCIÁRIA                          | S A L D O S        |                        |                        |
|---|--------------------|------------------------|------------------------|
|   | EM                 | EM                     | EM                     |
|   | 31/DEZ/2013<br>(a) | MAR/14 a ABR/14<br>(b) | MAI/14 a JUN/14<br>(c) |
| DÍVIDA CONSOLIDADA PREVIDENCIÁRIA (VII)                       | 0,00               | 0,00                   | 0,00                   |
| Passivo atuarial  | 0,00               | 0,00                   | 0,00                   |
| Demais dívidas  | 0,00               | 0,00                   | 0,00                   |
| DEDUÇÕES (VIII)   | 0,00               | 0,00                   | 0,00                   |
| Disponibilidade de caixa bruta                                | 0,00               | 0,00                   | 0,00                   |
| Investimentos   | 0,00               | 0,00                   | 0,00                   |
| Demais haveres financeiros                                    | 0,00               | 0,00                   | 0,00                   |
| ( ) Restos a pagar processados                                | 0,00               | 0,00                   | 0,00                   |
| DÍVIDA CONSOLIDADA LÍQUIDA PREVIDENCIÁRIA (IX) = (VII - VIII) | 0,00               | 0,00                   | 0,00                   |
| PASSIVOS RECONHECIDOS (X)                                     | 0,00               | 0,00                   | 0,00                   |
| DÍVIDA FISCAL LÍQUIDA PREVIDENCIÁRIA (XI) = (IX - X)          | 0,00               | 0,00                   | 0,00                   |

FONTE: SISTEMA: Aspec Informática - UNIDADE RESPONSÁVEL: Prefeitura Municipal de Jaguaribara - DATA DA EMISSÃO: 30/07/2014 - HORA DA EMISSÃO: 17:23:00

Nota - O valor do item 'II' somente será preenchido se for positivo.  
 - O valor do item 'VIII' somente será preenchido se for positivo.

FRANCISCO HOLANDA GODES.  
 PREFEITO MUNICIPAL

CONASP CONTABILIDADE DE ACESSORIA E PROC  
 CONTADOR

RREO - ANEXO 6 (LRF, Art 53, inciso III)

R\$ 1,00


| RECEITAS PRIMÁRIAS                                       | PREVISÃO<br>ATUALIZADA | RECEITAS REALIZADAS |                   |                                |
|--|------------------------|---------------------|-------------------|--------------------------------|
|  |                        | NO<br>BIMESTRE      | ATÉ O<br>BIMESTRE | ATÉ O BIMESTRE<br>ANO ANTERIOR |
| RECEITAS PRIMÁRIAS CORRENTES (I)                         | 20.955.000,00          | 3.409.302,21        | 10.351.688,81     | 9.341.646,14                   |
| Receita tributária                                       | 577.000,00             | 117.801,25          | 338.762,71        | 228.363,37                     |
| IPTU   | 18.000,00              | 0,00                | 257,60            | 0,00                           |
| ISS  | 220.000,00             | 55.278,78           | 155.818,86        | 104.484,30                     |
| ITBI   | 5.000,00               | 1.000,00            | 3.628,60          | 1.010,00                       |
| IRRF   | 325.000,00             | 54.951,41           | 154.998,99        | 117.943,24                     |
| Outras receitas tributárias                              | 9.000,00               | 6.571,06            | 24.058,66         | 4.925,83                       |
| Receita patrimonial líquida                              | 0,00                   | 0,00                | 0,00              | 0,00                           |
| Receita patrimonial                                      | 45.000,00              | 22.986,83           | 71.764,50         | 20.528,47                      |
| ( ) Aplicações financeiras                               | 45.000,00              | 22.986,83           | 71.764,50         | 20.528,47                      |
| Transferências correntes                                 | 20.320.600,00          | 3.286.765,76        | 9.996.784,50      | 9.065.121,73                   |
| Cota parte do FPM  | 7.920.000,00           | 1.331.375,01        | 3.971.105,88      | 3.620.587,49                   |
| Cota parte do ICMS                                       | 2.240.000,00           | 372.030,67          | 1.234.541,89      | 1.044.521,75                   |
| Convênios  | 240.000,00             | 0,00                | 0,00              | 0,00                           |
| Outras transferências correntes                          | 9.920.600,00           | 1.583.360,08        | 4.791.136,73      | 4.400.012,49                   |
| Demais receitas correntes                                | 57.400,00              | 4.735,20            | 16.141,60         | 48.161,04                      |
| Dívida ativa   | 36.400,00              | 1.630,46            | 9.913,80          | 21.688,23                      |
| Diversas receitas correntes                              | 21.000,00              | 3.104,74            | 6.227,80          | 26.472,81                      |
| RECEITAS DE CAPITAL (II)                                 | 2.800.000,00           | 67.135,05           | 572.597,55        | 514.504,87                     |
| Operações de crédito (III)                               | 0,00                   | 0,00                | 0,00              | 0,00                           |
| Amortização de empréstimos (IV)                          | 0,00                   | 0,00                | 0,00              | 0,00                           |
| Alienação de bens (V)                                    | 0,00                   | 0,00                | 0,00              | 0,00                           |
| Transferências de capital                                | 2.800.000,00           | 67.135,05           | 572.597,55        | 514.504,87                     |
| Convênios  | 2.800.000,00           | 64.187,49           | 563.649,99        | 0,00                           |
| Outras transferências de capital                         | 0,00                   | 2.947,56            | 8.947,56          | 514.504,87                     |
| RECEITAS PRIMÁRIAS DE CAPITAL (VI) = (II - III - IV - V) | 2.800.000,00           | 67.135,05           | 572.597,55        | 514.504,87                     |
| RECEITA PRIMÁRIA TOTAL (VII) = (I + IV)                  | 23.755.000,00          | 3.476.437,26        | 10.924.286,36     | 9.856.151,01                   |

| DESPEAS PRIMÁRIAS   | DOTAÇÃO<br>ATUALIZADA | DESPEAS EXECUTADAS |                   |                                   |
|---|-----------------------|--------------------|-------------------|-----------------------------------|
|   |                       | NO<br>BIMESTRE     | ATÉ O<br>BIMESTRE | ATÉ O BIMESTRE<br>DO ANO ANTERIOR |
| DESPEAS CORRENTES (VIII)                                    | 22.047.089,47         | 3.594.651,45       | 9.431.475,39      | 7.457.289,03                      |
| Pessoal e encargos sociais                                  | 12.292.619,00         | 2.226.090,63       | 6.413.592,49      | 5.598.157,56                      |
| Juros e encargos da dívida (IX)                             | 50.000,00             | 4.945,63           | 12.757,41         | 50.541,90                         |
| Outras despesas correntes                                   | 9.704.470,47          | 1.363.615,19       | 3.005.125,49      | 1.808.589,57                      |
| DESPEAS PRIMÁRIAS CORRENTES (X) = (VIII - IX)               | 21.997.089,47         | 3.589.705,82       | 9.418.717,98      | 7.406.747,13                      |
| DESPEAS DE CAPITAL (XI)                                     | 1.542.910,53          | 70.648,93          | 207.261,45        | 243.052,08                        |
| Investimentos   | 1.162.910,53          | 48.088,51          | 115.548,51        | 36.835,40                         |
| Inversões financeiras                                       | 0,00                  | 0,00               | 0,00              | 0,00                              |
| Concessão de empréstimos (XII)                              | 0,00                  | 0,00               | 0,00              | 0,00                              |
| Aquisição de título de capital já integralizado (XIII)      | 0,00                  | 0,00               | 0,00              | 0,00                              |
| Amortização de dívida (XIV)                                 | 380.000,00            | 22.560,42          | 91.712,94         | 206.216,68                        |
| DESPEAS PRIMÁRIAS DE CAPITAL (XV) = (XI - XII - XIII - XIV) | 1.162.910,53          | 48.088,51          | 115.548,51        | 36.835,40                         |
| Reserva de contingência (XVI)                               | 210.000,00            | 0,00               | 0,00              | 0,00                              |
| Reserva do RPPS (XVII)                                      | 0,00                  | 0,00               | 0,00              | 0,00                              |
| DESPESA PRIMÁRIA TOTAL (XVIII) = (X + XV - XVI + XVII)      | 23.370.000,00         | 3.637.794,33       | 9.534.266,49      | 7.443.582,53                      |
| RESULTADO PRIMÁRIO (XIX) = (VII - XVIII)                    | 385.000,00            | -161.357,07        | 1.390.019,87      | 2.412.568,48                      |
| SALDOS DE EXERCÍCIOS ANTERIORES                             | -                     | -                  | -                 | -                                 |

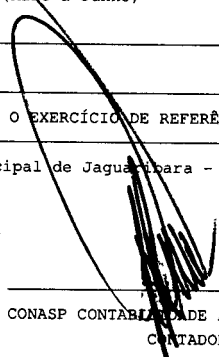
RELATÓRIO RESUMIDO DA EXECUÇÃO ORÇAMENTÁRIA  
DEMONSTRATIVO DO RESULTADO PRIMÁRIO  
ORÇAMENTOS FISCAL E DA SEGURIDADE SOCIAL  
3º bimestre de 2014 (Maio a Junho)

| DISCRIMINAÇÃO DA META FISCAL  | VALOR CORRENTE |
|---|----------------|
| META DE RESULTADO PRIMÁRIO FIXADA NO ANEXO DE METAS FISCAIS DA LDO PARA O EXERCÍCIO DE REFERÊNCIA | 803.520,00     |

FONTE: SISTEMA: Aspec Informática - UNIDADE RESPONSÁVEL: Prefeitura Municipal de Jaguaribara - DATA DA EMISSÃO:30/07/2014 - HORA DA EMISSÃO:17:23:39



FRANCISCO HOLANDA GUEDES.  
PREFEITO MUNICIPAL



CONASP CONTABILIDADE DE ASSESSORIA E PROC  
CONTADOR

RELATÓRIO RESUMIDO DA EXECUÇÃO ORÇAMENTÁRIA  
 DEMONSTRATIVO DOS RESTOS A PAGAR  
 POR PODER E ÓRGÃO  
 ORÇAMENTOS FISCAL E DA SEGURIDADE SOCIAL  
 3º bimestre de 2014 (Maio a Junho)

RREO - ANEXO 7 (LRF, Art 53, inciso V)

| PODER / ÓRGÃO                                  | RESTOS A PAGAR PROCESSADOS              |  |            |              | RESTOS A PAGAR NÃO PROCESSADOS          |  |              |              | A PAGAR | A PAGAR      | NÃO PROCESSADOS | FAGOS        | A PAGAR |
|--|---|--|------------|--------------|---|--|--------------|--------------|---------|--------------|-----------------|--------------|---------|
|  | INSCRITOS                               |  | INSCRITOS  |              | INSCRITOS                               |  | INSCRITOS    |              |         |              |                 |              |         |
|  | EM EXERCÍCIOS IEM 31 DE DEZ. ANTERIORES | EM EXERCÍCIOS IEM 31 DE DEZ. ATÉ O EXERC. ANTERIOR | CANCELADOS | PAGOS        | EM EXERCÍCIOS IEM 31 DE DEZ. ANTERIORES | EM EXERCÍCIOS IEM 31 DE DEZ. ATÉ O EXERC. ANTERIOR | CANCELADOS   | PAGOS        |         |              |                 |              |         |
| RESTOS A PAGAR (EXCETO INTRA ORÇAMENTÁRIO (I)) | 2.276.596,48                            | 2.265.889,79                                       | 8.838,52   | 3.212.151,92 | 1.321.495,83                            | 2.486.271,60                                       | 1.192.765,89 | 1.383.657,14 | 0,00    | 2.295.380,35 | 0,00            | 2.295.380,35 |         |
| Executivo                                      | 2.276.596,48                            | 2.265.889,79                                       | 8.838,52   | 3.212.151,92 | 1.321.495,83                            | 2.486.271,60                                       | 1.192.765,89 | 1.383.657,14 | 0,00    | 2.295.380,35 | 0,00            | 2.295.380,35 |         |
| 2008-FUNDO MUNICIPAL DE EDUCAÇÃO               | 0,00                                    | 0,00   | 0,00       | 0,00         | 0,00                                    | 37.357,12  | 0,00         | 0,00         | 0,00    | 37.357,12    | 0,00            | 37.357,12    |         |
| 2009-GABINETE DO PREFEITO                      | 1.181,60                                | 0,00   | 0,00       | 0,00         | 1.181,60                                | 210,00   | 0,00         | 0,00         | 0,00    | 210,00       | 0,00            | 210,00       |         |
| 2009-SEC. DA INF. ESTRUT. E DO MEIO AMBI       | 12.267,74                               | 0,00   | 0,00       | 0,00         | 12.267,74                               | 0,00   | 0,00         | 0,00         | 0,00    | 0,00         | 0,00            | 0,00         |         |
| 2009-SECRETARIA DO DESENVOLVIMENTO RURAL       | 3.371,00                                | 0,00   | 0,00       | 0,00         | 3.371,00                                | 0,00   | 0,00         | 0,00         | 0,00    | 0,00         | 0,00            | 0,00         |         |
| 2009-SEC. DO PLANEJ. E DESENVOLV. ECONÔM       | 27,50                                   | 0,00   | 0,00       | 0,00         | 27,50                                   | 0,00   | 0,00         | 0,00         | 0,00    | 0,00         | 0,00            | 0,00         |         |
| 2009-SEC. DO TURISMO, CULT. DESP. E JUVE       | 2.880,00                                | 0,00   | 0,00       | 0,00         | 2.880,00                                | 0,00   | 0,00         | 0,00         | 0,00    | 0,00         | 0,00            | 0,00         |         |
| 2009-SECRETARIA DE SAÚDE                       | 1.692,34                                | 0,00   | 0,00       | 20,00        | 1.672,34                                | 3.200,00   | 0,00         | 0,00         | 0,00    | 3.200,00     | 0,00            | 3.200,00     |         |
| 2009-SECRETARIA DE EDUCAÇÃO                    | 5.928,98                                | 0,00   | 0,00       | 0,00         | 5.928,98                                | 18.340,00  | 0,00         | 0,00         | 0,00    | 18.340,00    | 0,00            | 18.340,00    |         |
| 2009-FUNDO DE EDUCAÇÃO BÁSICA - FUNDEB         | 205,34                                  | 0,00   | 0,00       | 0,00         | 205,34                                  | 0,00   | 0,00         | 0,00         | 0,00    | 0,00         | 0,00            | 0,00         |         |
| 2009-SECRETARIA DO TRABALHO E AÇÃO SOCIA       | 16.356,10                               | 0,00   | 0,00       | 0,00         | 16.356,10                               | 8.112,85   | 0,00         | 0,00         | 0,00    | 8.112,85     | 0,00            | 8.112,85     |         |
| 2009-SECRETARIA MUNICIPAL DE FINANÇAS          | 624,70                                  | 0,00   | 0,00       | 0,00         | 624,70                                  | 0,00   | 0,00         | 0,00         | 0,00    | 0,00         | 0,00            | 0,00         |         |
| 2009-SECRETARIA MUNICIPAL DE ADMINISTRAÇ       | 10.710,12                               | 0,00   | 0,00       | 0,00         | 10.710,12                               | 500,00   | 0,00         | 0,00         | 0,00    | 500,00       | 0,00            | 500,00       |         |
| 2010-GABINETE DO PREFEITO                      | 517,36                                  | 0,00   | 0,00       | 0,00         | 517,36                                  | 4.000,00   | 0,00         | 0,00         | 0,00    | 4.000,00     | 0,00            | 4.000,00     |         |
| 2010-SEC. DA INFRA ESTRUTURA E URBANISMO       | 8.322,82                                | 0,00   | 0,00       | 0,00         | 8.322,82                                | 3.000,00   | 0,00         | 0,00         | 0,00    | 3.000,00     | 0,00            | 3.000,00     |         |
| 2010-SECRETARIA DE SAÚDE                       | 14.474,75                               | 0,00   | 0,00       | 0,00         | 14.474,75                               | 0,00   | 0,00         | 0,00         | 0,00    | 0,00         | 0,00            | 0,00         |         |
| 2010-FUNDO MUNICIPAL DE SAÚDE                  | 11.092,28                               | 0,00   | 0,00       | 0,00         | 11.092,28                               | 0,00   | 0,00         | 0,00         | 0,00    | 0,00         | 0,00            | 0,00         |         |
| 2010-SECRETARIA DA EDUCAÇÃO BÁSICA - SED       | 1.170,20                                | 0,00   | 0,00       | 0,00         | 1.170,20                                | 0,00   | 0,00         | 0,00         | 0,00    | 0,00         | 0,00            | 0,00         |         |
| 2010-FUNDO MUNICIPAL DE EDUCAÇÃO F.M.E.        | 231,03                                  | 0,00   | 0,00       | 0,00         | 231,03                                  | 5.400,00   | 0,00         | 0,00         | 0,00    | 5.400,00     | 0,00            | 5.400,00     |         |
| 2010-SECRETARIA DA ASSISTÊNCIA SOCIAL -        | 1.135,45                                | 0,00   | 0,00       | 0,00         | 1.135,45                                | 0,00   | 0,00         | 0,00         | 0,00    | 0,00         | 0,00            | 0,00         |         |
| 2010-FUNDO MUNICIPAL DE ASSISTÊNCIA SOCI       | 10.013,14                               | 0,00   | 0,00       | 0,00         | 10.013,14                               | 0,00   | 0,00         | 0,00         | 0,00    | 0,00         | 0,00            | 0,00         |         |
| 2010-SEC. PLANEJ. ADMINISTRAÇÃO E FINANÇ       | 5.042,40                                | 0,00   | 0,00       | 0,00         | 5.042,40                                | 0,00   | 0,00         | 0,00         | 0,00    | 0,00         | 0,00            | 0,00         |         |
| 2010-SECRETARIA DA JUVENTUDE E DA CULTUR       | 4.183,19                                | 0,00   | 0,00       | 0,01         | 4.183,18                                | 0,00   | 0,00         | 0,00         | 0,00    | 0,00         | 0,00            | 0,00         |         |
| 2011-GABINETE DO PREFEITO                      | 286.541,85                              | 0,00   | 0,00       | 0,00         | 286.541,85                              | 338.902,62   | 0,00         | 0,00         | 0,00    | 338.902,62   | 0,00            | 338.902,62   |         |
| 2011-SEC. DA INFRA ESTRUTURA E URBANISMO       | 31.857,26                               | 0,00   | 0,00       | 0,00         | 31.857,26                               | 0,00   | 0,00         | 0,00         | 0,00    | 0,00         | 0,00            | 0,00         |         |
| 2011-SEC. DE AGRICULTURA, MEIO AMB.E REC.      | 11.061,63                               | 0,00   | 8.838,52   | 0,00         | 2.223,11                                | 8.838,52   | 0,00         | 8.838,52     | 0,00    | 0,00         | 0,00            | 0,00         |         |
| 2011-SECRETARIA DE SAÚDE                       | 59.301,39                               | 0,00   | 0,00       | 0,00         | 59.301,39                               | 0,00   | 0,00         | 0,00         | 0,00    | 0,00         | 0,00            | 0,00         |         |
| 2011-FUNDO MUNICIPAL DE SAÚDE                  |   |  |            |              |   |  |              |              |         |              |                 |              |         |





| Município            |                     | Órgão              |                     | Unidade            |                     | Restos a Pagar     |                     | Total              |                     |
|----------------------|---------------------|--------------------|---------------------|--------------------|---------------------|--------------------|---------------------|--------------------|---------------------|
| Restos a Pagar (I)   | Restos a Pagar (II) | Restos a Pagar (I) | Restos a Pagar (II) | Restos a Pagar (I) | Restos a Pagar (II) | Restos a Pagar (I) | Restos a Pagar (II) | Restos a Pagar (I) | Restos a Pagar (II) |
| 0,00                 | 0,00                | 0,00               | 0,00                | 0,00               | 0,00                | 0,00               | 0,00                | 0,00               | 0,00                |
| 0,00                 | 0,00                | 0,00               | 0,00                | 0,00               | 0,00                | 0,00               | 0,00                | 0,00               | 0,00                |
| 0,00                 | 0,00                | 0,00               | 0,00                | 0,00               | 0,00                | 0,00               | 0,00                | 0,00               | 0,00                |
| 2.276.596,48         | 2.265.889,79        | 8.838,52           | 2.274.151,92        | 1.321.495,83       | 2.486.271,60        | 1.192.765,89       | 1.383.657,14        | 0,00               | 2.295.380,35        |
| TOTAL (III)=(I)+(II) |                     |                    |                     |                    |                     |                    |                     |                    |                     |

FONTE: SISTEMA: Aspec Informática - Unidade Responsável: Prefeitura Municipal de Jaguaribara - DATA DA EMISSÃO: 30/07/2014 - HORA DA EMISSÃO: 17:24:01

NOTAS: - Os movimentos de 'liquidação de restos a pagar', 'anulação de liquidação de restos a pagar', 'anulação de pagamento' e 'reinscrição' não possuem colunas específicas neste modelo de STN, tendo sido alocados na coluna mais semelhante.

- Mesmo que o balanço de 2014 esteja encerrado, neste relatório não constam os restos a pagar inscritos em 2014

*FRANCISCO*

FRANCISCO HOLANDA GUEDES  
 PREFEITO MUNICIPAL

CONASP CONTÁBILIDADE ASSESSORIA E PROC  
 CONTADOR

RREO - ANEXO 8 (Lei 9.394/1996, Art.72)

R\$ 1,00

RECEITAS DO ENSINO

| RECEITA RESULTANTE DE IMPOSTOS  | PREVISÃO INICIAL | PREVISÃO ATUALIZADA (a) | NO BIMESTRE | RECEITAS REALIZADAS |                 | % |
|---|------------------|-------------------------|-------------|---------------------|-----------------|---|
|   |                  |                         |             | ATÉ O BIMESTRE      | (c) = (b/a)x100 |   |
| <b>1 - RECEITAS DE IMPOSTOS</b>   | 568.000,00       | 568.000,00              | 111.230,19  | 314.704,05          | 55,41           |   |
| 1.1 - Receita resultante do imposto sobre a Propriedade Predial e Territorial Urbana - IPTU   | 18.000,00        | 18.000,00               | 0,00        | 257,60              | 1,43            |   |
| 1.1.1 - IPTU  | 18.000,00        | 18.000,00               | 0,00        | 257,60              | 1,43            |   |
| 1.1.2 - Multa, juros de mora e outros encargos do IPTU  | 0,00             | 0,00                    | 0,00        | 0,00                | 0,00            |   |
| 1.1.3 - Dívida ativa do IPTU  | 0,00             | 0,00                    | 0,00        | 0,00                | 0,00            |   |
| 1.1.4 - Multa, juros de mora, atualização monetária e outros encargos da dívida ativa do IPTU | 0,00             | 0,00                    | 0,00        | 0,00                | 0,00            |   |
| 1.1.5 - Deduções da receita do IPTU   | 0,00             | 0,00                    | 0,00        | 0,00                | 0,00            |   |
| 1.2 - Receita resultante do imposto sobre transmissão 'inter vivos' - ITBI                    | 5.000,00         | 5.000,00                | 1.000,00    | 3.628,60            | 72,57           |   |
| 1.2.1 - ITBI  | 5.000,00         | 5.000,00                | 1.000,00    | 3.628,60            | 72,57           |   |
| 1.2.2 - Multa, juros de mora e outros encargos do ITBI  | 0,00             | 0,00                    | 0,00        | 0,00                | 0,00            |   |
| 1.2.3 - Dívida ativa do ITBI  | 0,00             | 0,00                    | 0,00        | 0,00                | 0,00            |   |
| 1.2.4 - Multa, juros de mora, atualização monetária e outros encargos da dívida ativa do ITBI | 0,00             | 0,00                    | 0,00        | 0,00                | 0,00            |   |
| 1.2.5 - Deduções da receita do ITBI   | 0,00             | 0,00                    | 0,00        | 0,00                | 0,00            |   |
| 1.3 - Receita resultante do imposto sobre serviços de qualquer natureza - ISS                 | 220.000,00       | 220.000,00              | 55.278,78   | 155.818,86          | 70,83           |   |
| 1.3.1 - ISS   | 220.000,00       | 220.000,00              | 55.278,78   | 155.818,86          | 70,83           |   |
| 1.3.2 - Multa, juros de mora e outros encargos do ISS   | 0,00             | 0,00                    | 0,00        | 0,00                | 0,00            |   |
| 1.3.3 - Dívida ativa do ISS   | 0,00             | 0,00                    | 0,00        | 0,00                | 0,00            |   |
| 1.3.4 - Multa, juros de mora, atualização monetária e outros encargos da dívida ativa do ISS  | 0,00             | 0,00                    | 0,00        | 0,00                | 0,00            |   |
| 1.3.5 - Deduções da receita do ISS  | 0,00             | 0,00                    | 0,00        | 0,00                | 0,00            |   |
| 1.4 - Receita resultante do imposto de renda retido na fonte - IRRF                           | 325.000,00       | 325.000,00              | 54.951,41   | 154.998,99          | 47,69           |   |
| 1.4.1 - IRRF  | 325.000,00       | 325.000,00              | 54.951,41   | 154.998,99          | 47,69           |   |
| 1.4.2 - Multa, juros de mora e outros encargos do IRRF  | 0,00             | 0,00                    | 0,00        | 0,00                | 0,00            |   |
| 1.4.3 - Dívida ativa do IRRF  | 0,00             | 0,00                    | 0,00        | 0,00                | 0,00            |   |
| 1.4.4 - Multa, juros de mora, atualização monetária e outros encargos da dívida ativa do IRRF | 0,00             | 0,00                    | 0,00        | 0,00                | 0,00            |   |
| 1.4.5 - Deduções da receita do IRRF   | 0,00             | 0,00                    | 0,00        | 0,00                | 0,00            |   |

|  | RECEITAS ADICIONAIS PARA FINANCIAMENTO DO ENSINO |                         |              | RECEITAS REALIZADAS |       |                 |
|--|--|-------------------------|--------------|---------------------|-------|-----------------|
|  | PREVISÃO INICIAL                                 | PREVISÃO ATUALIZADA (a) | NO BIMESTRE  | ATÉ O BIMESTRE      | (b)   | (c) = (b/a)x100 |
| 1.5 - Receita resultante do imposto territorial rural - ITR                                  | 0,00   | 0,00                    | 0,00         | 0,00                | 0,00  | 0,00            |
| 1.5.1 - ITR  | 0,00   | 0,00                    | 0,00         | 0,00                | 0,00  | 0,00            |
| 1.5.2 - Multa, juros de mora e outros encargos do ITR  | 0,00   | 0,00                    | 0,00         | 0,00                | 0,00  | 0,00            |
| 1.5.3 - Dívida ativa do ITR  | 0,00   | 0,00                    | 0,00         | 0,00                | 0,00  | 0,00            |
| 1.5.4 - Multa, juros de mora, atualização monetária e outros encargos da dívida ativa do ITR | 0,00   | 0,00                    | 0,00         | 0,00                | 0,00  | 0,00            |
| 1.5.5 - Deduções da receita do ITR   | 0,00   | 0,00                    | 0,00         | 0,00                | 0,00  | 0,00            |
| 2 - RECEITA DE TRANSFERÊNCIAS CONSTITUCIONAIS E LEGAIS                                       | 12.942.000,00                                    | 12.942.000,00           | 2.169.423,67 | 6.683.926,76        | 51,65 |                 |
| 2.1 - Cota parte do FPM  | 9.900.000,00                                     | 9.900.000,00            | 1.624.633,13 | 4.924.321,54        | 49,74 |                 |
| 2.1.1 - Parcela referente à CF, art. 159, I, alínea b  | 9.900.000,00                                     | 9.900.000,00            | 1.624.633,13 | 4.924.321,54        | 49,74 |                 |
| 2.1.2 - Parcela referente à CF, art. 159, I, alínea d  | 0,00   | 0,00                    | 0,00         | 0,00                | 0,00  |                 |
| 2.2 - Cota parte do ICMS   | 2.800.000,00                                     | 2.800.000,00            | 504.623,84   | 1.563.402,42        | 55,84 |                 |
| 2.3 - ICMS - Desoneração - L.C. 87/1996  | 15.000,00  | 15.000,00               | 1.925,34     | 4.813,35            | 32,09 |                 |
| 2.4 - Cota parte IPI - Exportação  | 12.000,00  | 12.000,00               | 1.820,45     | 5.218,73            | 43,49 |                 |
| 2.5 - Cota parte ITR   | 5.000,00   | 5.000,00                | 35,99        | 181,33              | 3,63  |                 |
| 2.6 - Cota parte IPVA  | 210.000,00                                       | 210.000,00              | 36.384,92    | 185.989,39          | 88,57 |                 |
| 2.7 - Cota parte IOF ouro  | 0,00   | 0,00                    | 0,00         | 0,00                | 0,00  |                 |
| 3 - TOTAL DA RECEITA DE IMPOSTOS (1 + 2)   | 13.510.000,00                                    | 13.510.000,00           | 2.280.653,86 | 6.998.630,81        | 51,80 |                 |
| 4 - RECEITAS DE APLICAÇÃO FINANCEIRA DE OUTROS RECURSOS DE IMPOSTOS VINCULADOS AO ENSINO     | 0,00   | 0,00                    | 0,00         | 0,00                | 0,00  |                 |
| 5 - RECEITAS DE TRANSFERÊNCIAS DO FNDE   | 1.009.000,00                                     | 1.009.000,00            | 120.050,87   | 287.789,11          | 28,52 |                 |
| 5.1 - Transferências do salário educação   | 220.000,00                                       | 220.000,00              | 38.510,83    | 129.440,26          | 58,84 |                 |
| 5.2 - Outras transferências do FNDE  | 789.000,00                                       | 789.000,00              | 75.058,40    | 136.660,04          | 17,32 |                 |
| 5.3 - Aplicação financeira dos recursos do FNDE  | 0,00   | 0,00                    | 6.481,64     | 21.688,81           | 0,84  |                 |
| 6 - RECEITAS DE TRANSFERÊNCIAS DE CONVÊNIOS  | 810.000,00                                       | 810.000,00              | 1.607,42     | 6.828,86            | 0,84  |                 |
| 6.1 - Transferências de convênios  | 810.000,00                                       | 810.000,00              | 0,00         | 0,00                | 0,00  |                 |
| 6.2 - Aplicação financeira dos recursos de convênios   | 0,00   | 0,00                    | 1.607,42     | 6.828,86            | 0,00  |                 |
| 7 - RECEITA DE OPERAÇÕES DE CRÉDITO  | 0,00   | 0,00                    | 0,00         | 0,00                | 0,00  |                 |
| 8 - OUTRAS RECEITAS PARA FINANCIAMENTO DO ENSINO   | 0,00   | 0,00                    | 31.441,41    | 495.018,44          | 0,00  |                 |
| 9 - TOTAL DAS RECEITAS ADICIONAIS PARA FINANCIAMENTO DO ENSINO (4+5+6+7+8)                   | 1.819.000,00                                     | 1.819.000,00            | 153.099,70   | 789.636,41          | 43,41 |                 |

FUNDEB

| RECEITAS DO FUNDEB  | PREVISÃO INICIAL | PREVISÃO ATUALIZADA (a) | RECEITAS REALIZADAS |                |                   |
|---|------------------|-------------------------|---------------------|----------------|-------------------|
|   |                  |                         | NO BIMESTRE         | ATÉ O BIMESTRE | % (c) = (b/a)x100 |
| 10 - RECEITAS DESTINADAS AO FUNDEB                                  | 2.588.400,00     | 2.588.400,00            | 433.884,51          | 1.336.285,32   | 51,63             |
| 10.1 - Cota parte FPM destinado ao Fundeb (20% de 2.1.1)            | 1.980.000,00     | 1.980.000,00            | 293.258,12          | 953.215,66     | 48,14             |
| 10.2 - Cota parte ICMS destinado ao Fundeb (20% de 2.2)             | 560.000,00       | 560.000,00              | 132.593,17          | 328.860,53     | 58,73             |
| 10.3 - Cota parte ICMS desoneração destinado ao Fundeb (20% de 2.3) | 3.000,00         | 3.000,00                | 385,06              | 12.971,53      | 432,38            |
| 10.4 - Cota parte IPI destinado ao Fundeb (20% de 2.4)              | 2.400,00         | 2.400,00                | 364,08              | 1.023,75       | 42,66             |
| 10.5 - Cota parte ITR destinado ao Fundeb (20% de (1.5 + 2.5))      | 1.000,00         | 1.000,00                | 7,19                | 36,24          | 3,62              |
| 10.5 - Cota parte IPVA destinado ao Fundeb (20% de 2.6)             | 42.000,00        | 42.000,00               | 7.276,89            | 40.177,61      | 95,66             |
| 11 - RECEITAS RECEBIDAS DO FUNDEB                                   | 6.200.000,00     | 6.200.000,00            | 1.191.432,27        | 3.301.177,81   | 53,24             |
| 11.1 - Transferência de recursos do Fundeb                          | 4.700.000,00     | 4.700.000,00            | 854.609,55          | 2.461.827,45   | 52,38             |
| 11.2 - Complementação da União ao Fundeb                            | 1.500.000,00     | 1.500.000,00            | 335.066,01          | 834.278,53     | 55,62             |
| 11.3 - Receita de aplicação financeira dos recursos do Fundeb       | 0,00             | 0,00                    | 1.756,71            | 5.071,83       | 0,00              |
| 12 - RESULTADO LÍQUIDO DAS TRANSFERÊNCIAS DO FUNDEB (11.1 - 10)     | 2.111.600,00     | 2.111.600,00            | 420.725,04          | 1.125.542,13   | 53,30             |

[SE RESULTADO LÍQUIDO DA TRANSFERÊNCIA (11)>0] = ACRÉSCIMO RESULTANTE DAS TRANSFERÊNCIAS DO FUNDEB  
 [SE RESULTADO LÍQUIDO DA TRANSFERÊNCIA (11)<0] = DECRÉSCIMO RESULTANTE DAS TRANSFERÊNCIAS DO FUNDEB

| DESPESAS DO FUNDEB                           | DOTAÇÃO INICIAL | DOTAÇÃO ATUALIZADA (d) | DESPESAS LIQUIDADAS |                |                   |
|--|-----------------|------------------------|---------------------|----------------|-------------------|
|  |                 |                        | NO BIMESTRE         | ATÉ O BIMESTRE | % (f) = (e/d)x100 |
| 13-PAGAMENTO DOS PROFISSIONAIS DO MAGISTÉRIO | 4.435.652,90    | 4.620.527,34           | 895.339,69          | 2.421.831,02   | 52,41             |
| 13.1 - Com educação infantil                 | 705.000,00      | 715.000,00             | 113.622,51          | 296.394,49     | 41,45             |
| 13.2 - Com educação fundamental              | 3.730.652,90    | 3.905.527,34           | 781.717,18          | 2.125.436,53   | 54,42             |
| 14-OUTRAS DESPESAS                           | 1.854.347,10    | 1.941.269,66           | 408.207,03          | 1.056.463,08   | 54,42             |
| 14.1 - Com educação infantil                 | 0,00            | 0,00                   | 0,00                | 0,00           | 0,00              |
| 14.2 - Com educação fundamental              | 1.854.347,10    | 1.941.269,66           | 408.207,03          | 1.056.463,08   | 54,42             |
| 15 - Total de despesas do Fundeb             | 6.290.000,00    | 6.561.797,00           | 1.303.546,72        | 3.478.294,10   | 53,01             |

DEDUÇÕES PARA FINS DO LIMITE DO FUNDEB PARA PAGAMENTO DOS PROFISSIONAIS DO MAGISTÉRIO

*[Handwritten signature and stamp]*



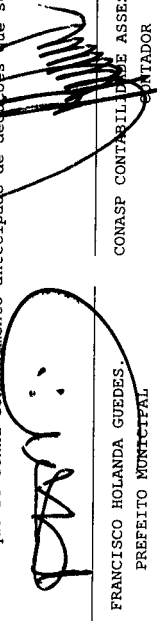
|   |                 |                        |                        |                               |                   |
|---|-----------------|------------------------|------------------------|-------------------------------|-------------------|
| 29 - Total de despesas com ações típicas de MDE   | 9.190.200,00    | 9.746.963,00           | 1.679.885,23           | 4.166.578,07                  | 42,75             |
| DEDUÇÕES CONSIDERADAS PARA FINS DO LIMITE CONSTITUCIONAL DO MDE   |                 |                        |                        |                               |                   |
| 30-Resultado líquido das transferências do Fundeb   |                 |                        |                        | 1.125.542,13                  |                   |
| 31-Despesas custeadas com a complementação do Fundeb no exercício   |                 |                        |                        | 834.278,53                    |                   |
| 32-Receita de aplicação financeira dos recursos do Fundeb até o bimestre  |                 |                        |                        | 5.071,83                      |                   |
| 33-Despesas custeadas com superavit financeiro do exercício anterior do Fundeb                                    |                 |                        |                        | 0,00                          |                   |
| 34-Despesas custeadas com o 'superavit' financeiro do exercício anterior, de outros recursos de impostos          |                 |                        |                        | 547.442,66                    |                   |
| 35-Restos a pagar inscritos no exercício sem disponibilidade financeira   |                 |                        |                        | 360.082,65                    |                   |
| 36-Cancelamento no exercício de restos a pagar inscritos com dispon. de recursos de impostos vinculados ao ensino |                 |                        |                        | 0,00                          |                   |
| 37-Total das deduções para fins do limite constitucional  |                 |                        |                        | 2.872.417,80                  |                   |
| 38-Total das despesas para fins de limite ((23 + 24) - 37)  |                 |                        |                        | 1.194.148,79                  |                   |
| 39-Mínimo de 25% das receitas resultantes de impostos em MDE (38/3 x 100) %                                       |                 |                        |                        |                               | 17,06             |
| OUTRAS INFORMAÇÕES PARA CONTROLE  |                 |                        |                        |                               |                   |
| DESPESAS LIQUIDADAS   |                 |                        |                        |                               |                   |
| 40 - Despesas custeadas com a aplicação financeira de outros recursos de impostos vinculados ao ensino            | DOTAÇÃO INICIAL | DOTAÇÃO ATUALIZADA (d) | NO BIMESTRE O BIMESTRE | ATÉ O BIMESTRE (e)            | % (f) = (e/d)x100 |
| 41 - Despesas custeadas com a contribuição social do salário educação   | 0,00            | 0,00                   | 0,00                   | 0,00                          | 0,00              |
| 42 - Despesas custeadas com operações de crédito  | 9.792,80        | 9.792,80               | 4.896,40               | 9.792,80                      | 100,00            |
| 43 - Despesas custeadas com outras receitas para financiamento do ensino  | 0,00            | 0,00                   | 0,00                   | 0,00                          | 0,00              |
| 44 - Total de outras despesas custeadas com receitas adicionais para financiamento do ensino (40+41+42+43)        | 9.792,80        | 9.792,80               | 4.896,40               | 9.792,80                      | 100,00            |
| 45 - Total geral de despesas com MDE (29+44)  | 9.199.992,80    | 9.756.755,80           | 1.684.781,63           | 4.176.370,87                  | 42,80             |
| RESTOS A PAGAR INSCRITOS COM DISPONIBILIDADE FINANCEIRA DE RECURSOS DE IMPOSTOS VINCULADOS AO ENSINO              |                 |                        |                        |                               |                   |
|   |                 |                        | A PAGAR ATÉ O BIMESTRE | CANCELADAS ATÉ O BIMESTRE (g) |                   |

46 - Restos a pagar de despesas com MDE 188.425,23 | 0,00 |

| FLUXO FINANCEIRO DOS RECURSOS  |              |        |      |
|--|--------------|--------|------|
|  | FUNDEB (h)   | FUNDEF |      |
| 38-SALDO FINANCEIRO DO FUNDEB EM 31 DE DEZEMBRO DO EXERCÍCIO ANTERIOR          | 191.055,44   | 0,00   | 0,00 |
| 38.1-(+) INGRESSO DE RECURSOS DO FUNDEB ATÉ O BIMESTRE                         | 3.296.105,98 | 0,00   | 0,00 |
| 38.2-( ) PAGAMENTOS EFETUADOS ATÉ O BIMESTRE                                   | 3.295.911,74 | 0,00   | 0,00 |
| 38.3-(+) RECEITA DE APLICAÇÃO FINANCEIRA DOS RECURSOS DO FUNDEB ATÉ O BIMESTRE | 5.071,83     | 0,00   | 0,00 |
| 39-(=)SALDO FINANCEIRO DO FUNDEB NO EXERCÍCIO ATUAL                            | 196.321,51   | 0,00   | 0,00 |

FONTE: SISTEMA: Aspec Informática - UNIDADE RESPONSÁVEL: Prefeitura Municipal de Jaguaribara - DATA DA EMISSÃO:30/07/2014 - HORA DA EMISSÃO:17:24:50

Notas: - O item 35 exibirá, nos bimestres anteriores a dezembro, o 'valor liquidado e a pagar' sem disponibilidade financeira, para que já se tenha uma 'prévia' do valor que será deduzido em dezembro. Isto permite que se tenha conhecimento antecipado de despesas que só seriam exibidas em dezembro.



FRANCISCO HOLANDA GUEDES.  
 PREFEITO MUNICIPAL  
 CONASP CONTABILIDADE ASSESSORIA E PROC  
 CONTADOR

RREO - ANEXO 12 (LC 141/2012, art.35) R\$ 1,00

| RECEITAS  | PREVISÃO             |                      | PREVISÃO             |                      | RECEITAS REALIZADAS |                   |
|---|----------------------|----------------------|----------------------|----------------------|---------------------|-------------------|
|   | INICIAL              | ATUALIZADA (a)       | INICIAL              | ATUALIZADA (a)       | ATÉ O BIMESTRE (b)  | % (c) = (b/a)x100 |
| <b>RECEITAS DE IMPOSTOS LÍQUIDA (I)</b>   |                      |                      |                      |                      |                     |                   |
| Imposto Predial e Territorial Urbano - IPTU   | 568.000,00           | 568.000,00           | 568.000,00           | 568.000,00           | 314.704,05          | 55,41             |
| Imposto sobre Transmissão de Bens Intervivos - ITBI   | 18.000,00            | 18.000,00            | 18.000,00            | 18.000,00            | 257,60              | 1,43              |
| Imposto sobre Serviços de Qualquer Natureza - ISS   | 5.000,00             | 5.000,00             | 5.000,00             | 5.000,00             | 3.628,60            | 72,57             |
| Imposto de Renda Retido na Fonte - IRRF   | 220.000,00           | 220.000,00           | 220.000,00           | 220.000,00           | 155.818,86          | 70,83             |
| Imposto Territorial Rural - ITR   | 325.000,00           | 325.000,00           | 325.000,00           | 325.000,00           | 154.998,99          | 47,69             |
| Multas, juros de mora e outros encargos de impostos   | 0,00                 | 0,00                 | 0,00                 | 0,00                 | 0,00                | 0,00              |
| Dívida ativa de impostos  | 0,00                 | 0,00                 | 0,00                 | 0,00                 | 0,00                | 0,00              |
| Multas, juros de mora, atualização monetária e outros encargos da dívida ativa de impostos            | 0,00                 | 0,00                 | 0,00                 | 0,00                 | 0,00                | 0,00              |
| <b>RECEITAS DE TRANSFERÊNCIAS CONSTITUCIONAIS E LEGAIS (II)</b>                                       |                      |                      |                      |                      |                     |                   |
| Cota Parte FPM  | 12.942.000,00        | 12.942.000,00        | 12.942.000,00        | 12.942.000,00        | 6.683.926,76        | 51,65             |
| Cota Parte ITR  | 9.900.000,00         | 9.900.000,00         | 9.900.000,00         | 9.900.000,00         | 4.924.321,54        | 49,74             |
| Cota Parte IPVA   | 5.000,00             | 5.000,00             | 5.000,00             | 5.000,00             | 181,33              | 3,63              |
| Cota Parte ICMS   | 210.000,00           | 210.000,00           | 210.000,00           | 210.000,00           | 185.989,39          | 88,57             |
| Cota Parte IPI - Exportação   | 2.800.000,00         | 2.800.000,00         | 2.800.000,00         | 2.800.000,00         | 1.563.402,42        | 55,84             |
| Compensações Financeiras Provenientes de Impostos e Transferências constitucionais                    | 12.000,00            | 12.000,00            | 12.000,00            | 12.000,00            | 5.218,73            | 43,49             |
| Desoneração ICMS  | 15.000,00            | 15.000,00            | 15.000,00            | 15.000,00            | 4.813,35            | 32,09             |
| Outras  | 0,00                 | 0,00                 | 0,00                 | 0,00                 | 4.813,35            | 32,09             |
| <b>TOTAL DE RECEITAS PARA PURAÇÃO DA APLICAÇÃO EM AÇÕES E SERVIÇOS PÚBLICOS DE SAÚDE (III) = I+II</b> | <b>13.510.000,00</b> | <b>13.510.000,00</b> | <b>13.510.000,00</b> | <b>13.510.000,00</b> | <b>6.998.630,81</b> | <b>51,80</b>      |

RECEITAS ADICIONAIS PARA FINANCIAMENTO DA SAÚDE

| RECEITAS ADICIONAIS PARA FINANCIAMENTO DA SAÚDE                        | PREVISÃO     |                | PREVISÃO     |                | RECEITAS REALIZADAS |                   |
|--|--------------|----------------|--------------|----------------|---------------------|-------------------|
|  | INICIAL      | ATUALIZADA (a) | INICIAL      | ATUALIZADA (a) | ATÉ O BIMESTRE (b)  | % (c) = (b/a)x100 |
| <b>TRANSFERÊNCIAS DE RECURSOS DO SISTEMA ÚNICO DE SAÚDE - SUS (II)</b> |              |                |              |                |                     |                   |
| Da União para o município  | 2.993.000,00 | 2.993.000,00   | 2.993.000,00 | 2.993.000,00   | 690.687,53          | 23,08             |
| Do estado para o município   | 2.783.000,00 | 2.783.000,00   | 2.783.000,00 | 2.783.000,00   | 690.687,53          | 24,82             |
| Provenientes de Outros Municípios                                      | 210.000,00   | 210.000,00     | 210.000,00   | 210.000,00     | 0,00                | 0,00              |
| Outras receitas do SUS   | 0,00         | 0,00           | 0,00         | 0,00           | 0,00                | 0,00              |
| <b>RECEITAS DE OPERAÇÕES DE CRÉDITO VINCULADAS À SAÚDE</b>             |              |                |              |                |                     |                   |
|  | 0,00         | 0,00           | 0,00         | 0,00           | 0,00                | 0,00              |



|                               |               |               |              |       |
|-------------------------------|---------------|---------------|--------------|-------|
| OUTRAS RECEITAS ORÇAMENTÁRIAS | 20.239.000,00 | 20.239.000,00 | 9.990.659,28 | 49,36 |
|-------------------------------|---------------|---------------|--------------|-------|

|  |               |               |               |       |
|--|---------------|---------------|---------------|-------|
| TOTAL DE RECEITAS ADICIONAIS PARA FINANCIAMENTO DA SAÚDE | 23.800.000,00 | 23.800.000,00 | 10.996.050,86 | 46,20 |
|--|---------------|---------------|---------------|-------|

DESPESAS COM SAÚDE  
 (por grupo de natureza de despesa)

|                            | DOTAÇÃO      |                | DESPESAS LIQUIDADAS |                   |
|----------------------------|--------------|----------------|---------------------|-------------------|
|                            | INICIAL      | ATUALIZADA (c) | ATÉ O BIMESTRE (d)  | % (e) = (d/c)x100 |
| DESPESAS CORRENTES         | 5.121.000,00 | 5.731.770,00   | 2.497.711,72        | 43,58             |
| Pessoal e encargos sociais | 3.559.000,00 | 3.350.500,00   | 1.740.617,67        | 51,95             |
| Juros e encargos da dívida | 0,00         | 0,00           | 0,00                | 0,00              |
| Outras despesas correntes  | 1.562.000,00 | 2.381.270,00   | 757.094,05          | 31,79             |
| DESPESAS DE CAPITAL        | 1.059.000,00 | 274.845,00     | 59.500,00           | 21,65             |
| Investimentos              | 1.059.000,00 | 274.845,00     | 59.500,00           | 21,65             |
| Inversões financeiras      | 0,00         | 0,00           | 0,00                | 0,00              |
| Amortização de dívidas     | 0,00         | 0,00           | 0,00                | 0,00              |

|                                  |              |              |              |       |
|----------------------------------|--------------|--------------|--------------|-------|
| TOTAL DE DESPESAS COM SAÚDE (IV) | 6.180.000,00 | 6.006.615,00 | 2.557.211,72 | 42,57 |
|----------------------------------|--------------|--------------|--------------|-------|

DESPESAS PRÓPRIAS COM AÇÕES  
 E SERVIÇOS PÚBLICOS DE SAÚDE

|  | DOTAÇÃO      |              | DESPESAS LIQUIDADAS |                |
|--|--------------|--------------|---------------------|----------------|
|  | INICIAL      | ATUALIZADA   | ATÉ O BIMESTRE (e)  | % (e/v(e))x100 |
| DESPESAS COM SAÚDE (V) = (IV)  | 6.180.000,00 | 6.006.615,00 | 2.557.211,72        | 100,00         |
| ( ) DESPESAS COM INATIVOS E PENSIONISTAS   | 0,00         | 0,00         | 0,00                | 0,00           |
| ( ) DESPESAS CUSTEADAS COM OUTROS RECURSOS DESTINADOS À SAÚDE  | 690.687,53   | 690.687,53   | 690.687,53          | 27,01          |
| Recursos de transferências do sistema único de saúde - SUS   | 690.687,53   | 690.687,53   | 690.687,53          | 27,01          |
| Recursos de operações de crédito   | 0,00         | 0,00         | 0,00                | 0,00           |
| Outros recursos  | 0,00         | 0,00         | 0,00                | 0,00           |
| ( ) RESTOS A PAGAR INSCRITOS NO EXERCÍCIO SEM DISPONIBILIDADE FINANCEIRA DE RECURSOS PRÓPRIOS VINCULADOS | 0,00         | 0,00         | 28.342,16           | 1,11           |

|  |              |              |              |       |
|--|--------------|--------------|--------------|-------|
| TOTAL DE DESPESAS PRÓPRIAS COM AÇÕES E SERVIÇOS PÚBLICOS DE SAÚDE (VI) | 5.489.312,47 | 5.315.927,47 | 1.838.182,03 | 71,88 |
|--|--------------|--------------|--------------|-------|

CONTROLE DE RESTOS A PAGAR VINCULADOS À SAÚDE

RESTOS A PAGAR INSCRITOS COM DISPONIBILIDADE FINANCEIRA DE RECURSO PRÓPRIO VINCULADO



| INSCRITOS EM EXERCÍCIOS ANTERIORES   |  | INSCRITOS EM EXERC. ANTERIORES |  | CANCELADO NO EXERC. ATUAL (f) |       |
|--|--|--------------------------------|--|-------------------------------|-------|
| RESTOS A PAGAR DE DESPESAS PRÓPRIAS COM AÇÕES E SERVIÇOS PÚBLICOS DE SAÚDE (VII)   |  | 1.579.965,69                   |  | 0,00                          |       |
| PARTICIPAÇÃO DAS DESPESAS COM AÇÕES E SERVIÇOS PÚBLICOS DE SAÚDE NA RECEITA DE IMPOSTOS LÍQUIDA E TRANSFERÊNCIAS CONSTITUCIONAIS E LEGAIS - LIMITE CONSTITUCIONAL (%) ((VI VII(f))/(III)) *100 |  |                                |  |                               | 26,26 |

| DESPESAS COM SAÚDE<br>(por subfunção) | DOTAÇÃO      |              | DESPESAS LIQUIDADAS |                       |
|---------------------------------------|--------------|--------------|---------------------|-----------------------|
|                                       | INICIAL      | ATUALIZADA   | ATÉ O BIMESTRE      | %<br>(g/total g) x100 |
| Atenção básica                        | 4.160.000,00 | 2.712.975,00 | 776.655,18          | 30,37                 |
| Assistência hospitalar e ambulatorial | 1.505.000,00 | 2.443.520,00 | 1.379.114,37        | 53,93                 |
| Suporte profilático e terapêutico     | 65.000,00    | 99.500,00    | 0,00                | 0,00                  |
| Vigilância sanitária                  | 110.000,00   | 110.000,00   | 48.717,21           | 1,91                  |
| Vigilância epidemiológica             | 0,00         | 0,00         | 0,00                | 0,00                  |
| Alimentação e nutrição                | 0,00         | 0,00         | 0,00                | 0,00                  |
| Outras subfunções                     | 340.000,00   | 640.620,00   | 352.724,96          | 13,79                 |

TOTAL DE DESPESAS 6.180.000,00 | 6.006.615,00 | 2.557.211,72 | 100,00  
 FONTE: SISTEMA: Aspec Informática - UNIDADE RESPONSÁVEL: Prefeitura Municipal de Jaguaribara - DATA DA EMISSÃO:30/07/2014 - HORA DA EMISSÃO:17:25:14

*FRANCISCO HOLANDA GURDES.*  
 PREFEITO MUNICIPAL

CONASP CONTABILIDADE ASSESSORIA E PROC  
 CONTADOR

RREO - ANEXO 13 (Lei no. 11.079 de 30.12.2004, arts 22,25 e 28 )

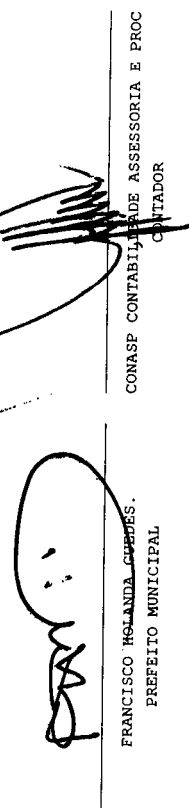
R\$ 1,00

| ESPECIFICAÇÃO  | REGISTROS EFETUADOS EM                         |  | SALDO TOTAL<br>(c) = (a+b) |
|--|--|--|----------------------------|
|  | 31 DE DEZEMBRO DO<br>EXERCÍCIO ANTERIOR<br>(a) | EXERCÍCIO ATUAL<br>Até o bimestre<br>(b) |                            |
| <b>TOTAL DE ATIVOS</b>                                   |  |  |                            |
| Direitos futuros   |  |  |                            |
| Ativos contabilizados na SPE                             |  |  |                            |
| Contrapartida para provisões de PPP                      |  |  |                            |
| <b>TOTAL DE PASSIVOS (I)</b>                             |  |  |                            |
| Obrigações não relacionadas a serviços                   |  |  |                            |
| Contrapartida para ativos da SPE                         |  |  |                            |
| Provisões de PPP   |  |  |                            |
| <b>GARANTIAS DE PPP (II)</b>                             |  |  |                            |
| <b>SALDO LÍQUIDO DE PASSIVOS DE PPP (III) = ( I II )</b> |  |  |                            |
| <b>PASSIVOS CONTINGENTES</b>                             |  |  |                            |
| Contraprestações futuras                                 |  |  |                            |
| Riscos não provisionados                                 |  |  |                            |
| Outros passivos contingentes                             |  |  |                            |
| <b>ATIVOS CONTINGENTES</b>                               |  |  |                            |
| Serviços futuros   |  |  |                            |
| Outros ativos contingentes                               |  |  |                            |

| DESPESAS DE PPP                | EXERCÍCIO | EXERCÍCIO     | <EC + 1> | <EC + 2> | <EC + 3> | <EC + 4> | <EC + 5> | <EC + 6> | <EC + 7> | <EC + 8> | <EC + 9> |
|--------------------------------|-----------|---------------|----------|----------|----------|----------|----------|----------|----------|----------|----------|
|                                | ANTERIOR  | CORRENTE (EC) |          |          |          |          |          |          |          |          |          |
| Do ente federado               |           |               |          |          |          |          |          |          |          |          |          |
| Das estatais não dependentes   |           |               |          |          |          |          |          |          |          |          |          |
| TOTAL DAS DESPESAS             |           |               |          |          |          |          |          |          |          |          |          |
| RECEITA CORRENTE LÍQUIDA (RCL) |           |               |          |          |          |          |          |          |          |          |          |
| TOTAL DAS DESPESAS / RCL (%)   |           |               |          |          |          |          |          |          |          |          |          |

Nota:

FONTE: SISTEMA: Aspec Informática - UNIDADE RESPONSÁVEL: Prefeitura Municipal de Jaguaribara - DATA DA EMISSÃO: 30/07/2014 - HORA DA EMISSÃO: 17:25:35



FRANCISCO HOLANDA LOPES.  
 PREFEITO MUNICIPAL

CONASE CONTABILIDADE ASSESSORIA E PROC  
 CONTADOR

LRF, Art 48, Anexo 14

R\$ 1,00

| BALANÇO ORÇAMENTÁRIO  |              |                |
|---|--------------|----------------|
|   | No Bimestre  | Até o Bimestre |
| <b>RECEITAS</b>   |              |                |
| Previsão Inicial da Receita   | -            | 23.800.000,00  |
| Previsão Atualizada da Receita  | -            | 23.800.000,00  |
| Receitas Realizadas   | 3.499.424,09 | 10.996.050,86  |
| Deficit Orçamentário  | -            | 0,00           |
| Saldos de Exercícios Anteriores (Utilizados para créditos Adicionais) | -            | 0,00           |
| <b>DESPESAS</b>   |              |                |
| Dotação Inicial   | -            | 23.800.000,00  |
| Créditos Adicionais   | -            | 0,00           |
| Dotação Atualizada  | -            | 23.800.000,00  |
| Despesas Empenhadas   | 2.061.937,62 | 16.282.603,43  |
| Despesas Liquidadas   | 3.665.300,38 | 9.638.736,84   |
| Superavit Orçamentário  | -            | 1.357.314,02   |
| <b>DESPESAS POR FUNÇÃO/SUBFUNÇÃO</b>                                  |              |                |
|   | No Bimestre  | Até o Bimestre |
| Despesas Empenhadas   | 2.061.937,62 | 16.282.603,43  |
| Despesas Liquidadas   | 3.665.300,38 | 9.638.736,84   |
| <b>RECEITA CORRENTE LÍQUIDA - RCL</b>                                 |              |                |
|   | No Bimestre  | Até o Bimestre |
| Receita Corrente Líquida  |              | 20.093.249,31  |
| <b>RECEITAS E DESPESAS DOS REGIMES DE PREVIDÊNCIA</b>                 |              |                |
|   | No Bimestre  | Até o Bimestre |
| Regime Próprio de Previdência Social dos Servidores Públicos          |              |                |
| Receitas Previdenciárias Realizadas (IV)                              | 0,00         | 0,00           |
| Despesas Previdenciárias Liquidadas (V)                               | 0,00         | 0,00           |
| Resultado Previdenciário (VI)=(IV - V)                                | 0,00         | 0,00           |

| RESULTADOS NOMINAL E PRIMÁRIO |                               |                                      |                           |
|-------------------------------|-------------------------------|--------------------------------------|---------------------------|
|                               | Meta fixada no AMF da LDO (a) | Resultado apurado até o bimestre (b) | % em relação à meta (b/a) |
| Resultado Nominal             | -419.517,20                   | -89.212,94                           | 21,27 %                   |



Resultado Primário | 803.520,00 | 1.390.019,87 | 172,99 %

| RESTOS A PAGAR POR PODER E MINISTÉRIO PÚBLICO |                     |                             |                          |                     |  |
|---|---------------------|-----------------------------|--------------------------|---------------------|--|
|   | Inscrição           | Cancelamento Até o Bimestre | Pagamento Até o Bimestre | Saldo a Pagar       |  |
| <b>RESTOS A PAGAR PROCESSADOS</b>             |                     |                             |                          |                     |  |
| Poder Executivo                               | 4.542.486,27        | 8.838,52                    | 3.212.151,92             | 1.321.495,83        |  |
| Poder Legislativo                             | 0,00                | 0,00                        | 0,00                     | 0,00                |  |
| Poder Judiciário                              | 0,00                | 0,00                        | 0,00                     | 0,00                |  |
| Ministério Público                            | 0,00                | 0,00                        | 0,00                     | 0,00                |  |
| <b>RESTOS A PAGAR NÃO PROCESSADOS</b>         |                     |                             |                          |                     |  |
| Poder Executivo                               | 3.679.037,49        | 1.383.657,14                | 0,00                     | 2.295.380,35        |  |
| Poder Legislativo                             | 0,00                | 0,00                        | 0,00                     | 0,00                |  |
| Poder Judiciário                              | 0,00                | 0,00                        | 0,00                     | 0,00                |  |
| Ministério Público                            | 0,00                | 0,00                        | 0,00                     | 0,00                |  |
| <b>TOTAL</b>                                  | <b>8.221.523,76</b> | <b>1.392.495,66</b>         | <b>3.212.151,92</b>      | <b>3.616.876,18</b> |  |

**DESPESAS COM AÇÕES TÍPICAS DE MANUTENÇÃO E DESENVOLVIMENTO DO ENSINO**

|  | Valor Apurado  |                              | Limites Constitucionais Anuais  |                           |
|--|----------------|------------------------------|---------------------------------|---------------------------|
|  | Até o Bimestre | Valor Apurado Até o Bimestre | % Mínimo a Aplicar no Exercício | % Aplicado Até o Bimestre |
| Mínimo Anual de 25% das receitas de imposto na manutenção e desenvolvimento do Ensino              | 1.194.148,79   | 25%                          |                                 | 17,06                     |
| Mínimo Anual de 60% do FUNDEB na Remuneração do Magistério com Educ. Infantil e Ensino Fundamental | 2.238.496,33   | 60%                          |                                 | 67,81                     |

**RECEITAS DE OPERAÇÕES DE CRÉDITO E DESPESAS DE CAPITAL**

|                                  | Valor Apurado Até o Bimestre | Saldo a Realizar |
|----------------------------------|------------------------------|------------------|
| Receitas de operações de Crédito | 0,00                         | 0,00             |
| Despesa de Capital Líquida       | 505.996,74                   | 1.036.913,79     |


|  | PROJEÇÃO ATUARIAL DOS REGIMES DE PREVIDÊNCIA |           |           | EXERCÍCIO | EXERCÍCIO | EXERCÍCIO | EXERCÍCIO |
|--|--|-----------|-----------|-----------|-----------|-----------|-----------|
|  | EXERCÍCIO                                    | EXERCÍCIO | EXERCÍCIO |           |           |           |           |
| Regime Geral de Previdência Social                           |  |           |           |           |           |           |           |
| Receitas Previdenciárias (I)                                 |  |           |           |           |           |           |           |
| Despesas Previdenciárias (II)                                |  |           |           |           |           |           |           |
| Resultado Previdenciário (I - II)                            |  |           |           |           |           |           |           |
| Regime Próprio de Previdência Social dos Servidores Públicos |  |           |           |           |           |           |           |
| Receitas Previdenciárias (IV)                                |  |           |           |           |           |           |           |
| Despesas Previdenciárias (V)                                 |  |           |           |           |           |           |           |
| Resultado Previdenciário (IV - V)                            |  |           |           |           |           |           |           |

|  | Valor Apurado Até o Bimestre | Saldo a Realizar |
|--|------------------------------|------------------|
| RECEITAS DA ALIENAÇÃO DE ATIVOS E APLICAÇÃO DOS RECURSOS |                              |                  |
| Receita de Capital Resultante da Alienação de Ativos     | 0,00                         | 0,00             |
| Aplicação dos Recursos da Alienação de Ativos            |                              |                  |

|  | Valor Apurado no Exercício Corrente | Valor Apurado Até o Bimestre | Límites Constitucionais Anuais |
|--|-------------------------------------|------------------------------|--------------------------------|
|  |                                     |                              |                                |
| DESPESAS COM AÇÕES E SERVIÇOS PÚBLICOS DE SAÚDE          |                                     |                              |                                |
| Despesas Próprias com Ações e Serviços Públicos de Saúde | 1.838.182,03                        | 15,00 %                      | 26,26 %                        |

|   | Valor Apurado no Exercício Corrente | % |
|---|-------------------------------------|---|
| DESPESAS DE CARÁTER CONTINUADO DERIVADAS DE PPP |                                     |   |
| Despesas de Caráter Continuado Derivadas de PPP |                                     |   |
| Total das Despesas / RCL (%)                    |                                     |   |

FONTE: SISTEMA: Aspec Informática - Unidade Responsável: Prefeitura Municipal de Jaguaribara - DATA DA EMISSÃO: 30/07/2014 - HORA DA EMISSÃO: 17:28:39

  
 FRANCISCO HOLLANDA SOARES.  
 PREFEITO MUNICIPAL

CONASP CONTABILIDADE ASSESSORIA E PROC  
 CONTECOR