



Poder Executivo Municipal

PREFEITURA MUNICIPAL DE JAGUARIBARA

ESTADO DO CEARÁ

GABINETE DO PREFEITO

Ofício n.º / 2014

Jaguaribara, 13 de Junho de 2014.

FRANCISCO HOLANDA GUEDES, na qualidade de Prefeito Municipal de Jaguaribara, VEM, através deste, à presença de V. Exa., e, em cumprimento aos dispositivos da Lei de Responsabilidade Fiscal – Lei Complementar Nº 101/2000, REMETER, tempestivamente, o **Relatório Resumido da Execução Orçamentária – RREO**, relativo ao 2º (segundo) bimestre do exercício financeiro de 2014, conforme Portaria n.º 637 de 18/10/2012 - da Secretaria do Tesouro Nacional - STN.

Informa, ainda, que o referido Relatório foi **publicado no dia 30 de Maio de 2014**, através de afixação no ÁTRIO da Sede da Prefeitura Municipal de Jaguaribara e na INTERNET – www.jaguaribara.ce.gov.br, e www.conasp.com.br.

Sem mais para o momento, coloca-se à disposição para informações adicionais, e aproveita o ensejo para renovar protestos de estima e consideração.

Respeitosamente,

FRANCISCO HOLANDA GUEDES
Prefeito Municipal

Ao Exmo. Sr.
Dr. FRANCISCO DE PAULA ROCHA AGUIAR
Presidente do Tribunal de Contas dos Municípios
Estado do Ceará



Poder Executivo Municipal

PREFEITURA MUNICIPAL DE JAGUARIBARA

ESTADO DO CEARÁ

GABINETE DO PREFEITO

EDITAL DE PUBLICAÇÃO

O PREFEITO MUNICIPAL DE JAGUARIBARA, no uso de suas atribuições legais conferidas pelo Art. 28, inciso X, da Constituição do Estado do Ceará, Lei Orgânica Municipal, e art. 52, caput da Lei Complementar nº 101/2000, VEM, através deste, tempestivamente, publicar o RELATÓRIO RESUMIDO DA EXECUÇÃO ORÇAMENTÁRIA - RREO, relativo ao 2º (segundo) bimestre do exercício financeiro de 2014 no Flanelógrafo do Município de Jaguaribara, com fundamento na jurisprudência do Superior Tribunal de Justiça, conforme Decisão proferida no Recurso Especial Nº 105.232 (96/0056484-5/Ceará) e por meio eletrônico através do portal www.jaguaribara.ce.gov.br e www.conasp.com.br.

Jaguaribara, 30 de maio de 2014.

FRANCISCO HOLANDA GUEDES
Prefeito Municipal

RREO - ANEXO 1 (LRF, Art 52, inciso I, alínea 'a' e 'b' do inciso II e § 1o.)

R\$ 1,00

RECEITAS ORÇAMENTÁRIAS	PREVISÃO INICIAL	PREVISÃO ATUALIZADA (a)	PREVISÃO ATUALIZADA (a)	RECEITAS REALIZADAS			SALDO A REALIZAR (a c)
				NO BIMESTRE (b)	ATÉ O BIMESTRE (c)	% b/a c/a	
RECEITAS (exceto intra orçamentárias) (I)	23.800.000,00	23.800.000,00	23.800.000,00	3.203.739,16	7.496.626,77	31,50	16.303.373,23
RECEITAS CORRENTES	21.000.000,00	21.000.000,00	21.000.000,00	3.167.853,69	6.991.164,27	33,29	14.008.835,73
RECEITA TRIBUTÁRIA	577.000,00	577.000,00	577.000,00	148.639,84	220.963,46	39,29	356.038,54
Impostos	568.000,00	568.000,00	568.000,00	141.915,73	203.473,86	35,82	364.526,14
Taxas	9.000,00	9.000,00	9.000,00	6.724,11	17.487,60	194,31	-8.487,60
RECEITA PATRIMONIAL	45.000,00	45.000,00	45.000,00	21.356,89	48.777,67	108,39	-3.777,67
Receitas de valores mobiliários	45.000,00	45.000,00	45.000,00	21.356,89	48.777,67	108,39	-3.777,67
TRANSFERÊNCIAS CORRENTES	20.320.600,00	20.320.600,00	20.320.600,00	2.996.746,06	6.710.018,74	33,02	13.610.581,26
Transferências intergovernamentais	20.080.600,00	20.080.600,00	20.080.600,00	2.988.746,06	6.702.018,74	33,38	13.378.581,26
Transferências de pessoas	0,00	0,00	0,00	8.000,00	8.000,00	0,00	-8.000,00
Transferências de convênios	240.000,00	240.000,00	240.000,00	0,00	0,00	0,00	240.000,00
OUTRAS RECEITAS CORRENTES	57.400,00	57.400,00	57.400,00	1.110,90	11.406,40	19,87	45.993,60
Multa e juros de mora	16.000,00	16.000,00	16.000,00	21,28	21,28	0,13	15.978,72
Indenizações e restituições	5.000,00	5.000,00	5.000,00	3.031,88	3.101,78	62,04	1.898,22
Receita da dívida ativa	36.400,00	36.400,00	36.400,00	4.857,74	8.283,34	22,76	28.116,66
Receitas correntes diversas	0,00	0,00	0,00	-6.800,00	0,00	0,00	0,00
RECEITAS DE CAPITAL	2.800.000,00	2.800.000,00	2.800.000,00	35.885,47	505.462,50	18,05	2.294.537,50
TRANSFERÊNCIAS DE CAPITAL	2.800.000,00	2.800.000,00	2.800.000,00	35.885,47	505.462,50	18,05	2.294.537,50
Transferências intergovernamentais	0,00	0,00	0,00	0,00	6.000,00	0,00	-6.000,00
Transferências de convênios	0,00	0,00	0,00	35.885,47	499.462,50	17,84	2.300.537,50
RECEITAS (intra orçamentárias) (II)	0,00	0,00	0,00	0,00	0,00	0,00	0,00
RECEITAS CORRENTES	0,00	0,00	0,00	0,00	0,00	0,00	0,00
RECEITAS DE CAPITAL	0,00	0,00	0,00	0,00	0,00	0,00	0,00
SUBTOTAL DAS RECEITAS (III) = (I + II)	23.800.000,00	23.800.000,00	23.800.000,00	3.203.739,16	7.496.626,77	31,50	16.303.373,23

OPERAÇÕES DE CREDITO / REFINANCIAMENTO (IV)

OPERAÇÕES DE CRÉDITO INTERNAS

Para refinanciamento da dívida mobiliária

Para refinanciamento da dívida contratual

OPERAÇÕES DE CRÉDITO EXTERNAS

Para refinanciamento da dívida mobiliária

Para refinanciamento da dívida contratual

SUBTOTAL COM REFINANCIAMENTO (V) = (III + IV)	23.800.000,00	23.800.000,00	3.203.739,16	13,46	7.496.626,77	31,50	16.303.373,23
DÉFICIT (VI)	-	-	-	-	0,00	-	-
TOTAL (VII) = (V+VI)	23.800.000,00	23.800.000,00	3.203.739,16	13,46	7.496.626,77	-	-
SALDOS DE EXERCÍCIOS ANTERIORES (utilizados para créditos adicionais) Superávit financeiro Reabertura de créditos adicionais	-	-	-	-	-	-	-

DESPESAS ORÇAMENTÁRIAS	DOTAÇÃO INICIAL (d)	CRÉDITOS ADICIONAIS (*) (e)	DOTAÇÃO ATUALIZADA (f) = (d+e)	DESPESAS EMPENHADAS		DESPESAS LIQUIDADAS		SALDO A LIQUIDAR (f g)	
				NO BIMESTRE	ATÉ O BIMESTRE	NO BIMESTRE	ATÉ O BIMESTRE (g)		
DESPESAS (exceto intr orçamentárias) (VIII)	23.800.000,00	0,00	23.800.000,00	3.039.273,79	14.220.665,81	3.187.274,46	5.973.436,46	25,10	17.826.563,54
DESPESAS CORRENTES	19.034.200,00	2.656.971,47	21.691.171,47	2.825.341,09	13.812.545,11	3.100.749,48	5.836.823,94	26,91	15.854.347,53
Pessoal e encargos so	11.645.800,00	779.369,00	12.425.169,00	389.984,89	9.146.765,06	2.033.590,27	4.187.501,86	33,70	8.237.667,14
Juros e encargos da d	50.000,00	0,00	50.000,00	13.986,45	20.244,18	1.554,05	7.811,78	15,62	42.188,22
Outras despesas corre	7.338.400,00	1.877.602,47	9.216.002,47	2.421.369,75	4.645.535,87	1.065.605,16	1.641.510,30	17,81	7.574.492,17
DESPESAS DE CAPITAL	4.555.800,00	-2.656.971,47	1.898.828,53	213.932,70	408.120,70	86.524,98	136.612,52	7,19	1.762.216,01
Investimentos	4.155.800,00	-2.636.971,47	1.518.828,53	169.922,30	284.592,30	67.460,00	67.460,00	4,44	1.451.368,53
Amortização de dívida	400.000,00	-20.000,00	380.000,00	44.010,40	123.528,40	19.064,98	69.152,52	18,20	310.847,48
Reserva de contingênci	210.000,00	0,00	210.000,00	0,00	0,00	0,00	0,00	0,00	210.000,00
DESPESAS (intra orçamentárias) (IX)	0,00	0,00	0,00	0,00	0,00	0,00	0,00	0,00	0,00
DESPESAS CORRENTES	0,00	0,00	0,00	0,00	0,00	0,00	0,00	0,00	0,00
DESPESAS DE CAPITAL	0,00	0,00	0,00	0,00	0,00	0,00	0,00	0,00	0,00

SUBTOTAL DAS	23.800.000,00	0,00	23.800.000,00	3.039.273,79	14.220.665,81	3.187.274,46	5.973.436,46	25,10	17.826.563,54
DESPESAS (X) = (VIII+IX)									


AMORTIZAÇÃO DA DÍVIDA									
REFINANCIAMENTO (XI)									
AMORT. DA DÍVIDA INT									

RELATÓRIO RESUMIDO DA EXECUÇÃO ORÇAMENTÁRIA
BALANÇO ORÇAMENTÁRIO
ORÇAMENTOS FISCAL E DA SEGURIDADE SOCIAL
2º bimestre de 2014 (Março a Abril)

Dívida mobiliária																											
Outras dívidas																											
AMORT. DA DÍVIDA EXT																											
Dívida mobiliária																											
Outras dívidas																											
SUBTOTAL COM REFINANCI																											
AMENTO (XII)=(X+XI)		23.800.000,00		0,00		23.800.000,00		3.039.273,79		14.220.665,81		3.187.274,46		5.973.436,46		25,10		17.826.563,54									
SUPERAVIT (XIII)		-		-		-		-		-		-		1.523.190,31		-		-		-							
TOTAL (XIV)=(XII+XIII)		23.800.000,00		0,00		23.800.000,00		3.039.273,79		14.220.665,81		3.187.274,46		7.496.626,77		-		-		-							

FONTE: SISTEMA: Aspec Informática - UNIDADE RESPONSÁVEL: Prefeitura Municipal de Jaguaribara - DATA DA EMISSÃO: 30/05/2014 - HORA DA EMISSÃO: 09:46:36

Notas: (*) - No modelo da STN inexistiu coluna para reduções de dotação. Por este motivo, as reduções foram deduzidas na própria coluna de 'Créditos adicionais', motivo pelo qual esta coluna poderá conter valores negativos, não sendo portanto nenhum erro ser exibido valores negativos na coluna 'Créditos adicionais'.


FRANCISCO HOLANDA GUEDES.
PREFEITO MUNICIPAL


CONASP CONTABILIDADE ASSESSORIA E PNO
CONTADOR

RREO - Anexo 2 (LRF, Art.52, inciso II, alínea 'c')

R\$ 1,00

FUNÇÃO / SUBFUNÇÃO	DOTAÇÃO INICIAL	DOTAÇÃO ATUALIZADA (a)	DESPESAS EMPENHADAS		DESPESAS LIQUIDADAS		b/total b	b/a	SALDO A LIQUIDAR (a b)
			NO BIMESTRE	ATÉ O BIMESTRE	NO BIMESTRE	ATÉ O BIMESTRE (b)			
DESPESAS (EXCETO INFRA ORÇAMENTARIAS) (I)	23.800.000,00	23.800.000,00	3.039.273,79	14.220.665,81	3.187.274,46	5.973.436,46	100,00	25,10	17.826.563,54
LEGISLATIVA									
Ação Legislativa	916.800,00	916.800,00	127.964,75	769.916,12	146.634,57	275.398,64	4,61	30,04	641.401,36
ADMINISTRAÇÃO									
Defesa da Ordem Jurídica	2.012.000,00	2.267.310,00	173.941,42	1.498.057,74	357.662,27	647.089,34	10,83	28,54	1.620.220,66
Planejamento e Orçamento	58.000,00	58.000,00	120,00	31.120,00	6.920,00	11.680,00	0,20	20,14	46.320,00
Administração Geral	20.000,00	11.000,00	0,00	0,00	0,00	0,00	0,00	0,00	11.000,00
Administração Financeira	1.747.000,00	1.974.110,00	173.521,42	1.347.743,33	325.092,06	582.488,39	9,75	29,51	1.391.621,61
Controle Interno	60.000,00	97.200,00	0,00	40.300,00	6.739,70	13.812,57	0,23	14,21	83.387,43
Assistência Comunitária	67.000,00	67.000,00	300,00	39.360,00	11.628,00	22.861,33	0,38	34,12	44.138,67
ASSISTENCIA SOCIAL									
Administração Geral	60.000,00	60.000,00	0,00	39.536,41	7.282,51	16.247,05	0,27	27,08	43.752,95
Administração Geral	1.005.000,00	1.153.735,00	155.972,24	452.377,68	92.920,60	169.967,16	2,85	14,73	983.767,84
Administração Geral	350.000,00	330.000,00	35.037,25	188.816,96	41.579,12	71.324,43	1,19	21,61	258.675,57
Assistência ao Idoso	6.500,00	6.500,00	0,00	0,00	0,00	0,00	0,00	0,00	6.500,00
Assistência à Criança e ao Adolescente	190.000,00	172.100,00	8.000,00	52.680,00	7.240,00	14.480,00	0,24	8,41	157.620,00
Assistência Comunitária	458.500,00	645.135,00	112.934,99	210.880,72	44.101,48	84.162,73	1,41	13,05	560.972,27
SAÚDE									
Administração Geral	6.180.000,00	6.006.615,00	747.472,17	3.475.339,10	835.367,37	1.610.516,39	26,96	26,81	4.396.098,61
Atenção Básica	340.000,00	510.120,00	110.255,63	369.551,70	63.736,13	242.345,32	4,06	47,51	267.774,68
Assistência Hospitalar e Ambulatorial	4.160.000,00	3.223.135,00	113.909,60	1.297.889,78	292.915,78	484.914,05	8,12	15,04	2.738.220,95
Assistência Hospitalar e Ambulatorial	1.505.000,00	2.063.860,00	523.186,94	1.730.387,62	463.174,20	850.506,44	14,24	41,21	1.213.353,56
Assistência Hospitalar e Ambulatorial	65.000,00	99.500,00	0,00	0,00	0,00	0,00	0,00	0,00	99.500,00
Assistência Hospitalar e Ambulatorial	110.000,00	110.000,00	120,00	77.510,00	15.541,26	32.750,58	0,55	29,77	77.249,42
EDUCAÇÃO									
Vigilância Sanitária	9.284.200,00	9.825.063,00	1.587.253,84	6.590.533,76	1.269.437,34	2.491.589,24	41,71	25,36	7.333.473,76
Administração Geral	587.400,00	654.823,00	70.705,92	183.702,44	43.643,04	70.866,42	1,19	10,82	583.956,58
Ensino Fundamental	7.177.800,00	7.433.896,00	1.206.861,92	5.463.900,07	1.097.115,35	2.160.720,60	36,17	29,07	5.273.175,40
Ensino Médio	145.000,00	288.494,00	254.991,00	286.493,70	18.858,40	40.213,80	0,67	13,94	248.280,20
Ensino Superior	85.000,00	97.700,00	0,00	17.699,58	0,00	17.699,58	0,30	18,12	80.000,42
Educação Infantil	1.036.000,00	1.085.600,00	45.455,00	613.210,37	109.123,81	201.392,10	3,37	18,55	884.207,90
Educação de Jovens e Adultos	253.000,00	264.500,00	9.240,00	25.527,60	696,74	696,74	0,01	0,26	263.853,26
CULTURA									
Difusão Cultural	186.000,00	152.400,00	7.352,90	54.407,90	15.447,40	23.084,24	0,39	15,15	129.315,76
Difusão Cultural	186.000,00	152.400,00	7.352,90	54.407,90	15.447,40	23.084,24	0,39	15,15	129.315,76

RREO - Anexo 2 (LRF, Art.52, inciso II, alínea 'c')

R\$ 1,00


FUNÇÃO / SUBFUNÇÃO	DOTAÇÃO		DESPESAS EMPENHADAS				DESPESAS LIQUIDADAS				SALDO A LIQUIDAR (a b)
	INICIAL	ATUALIZADA	NO		ATÉ O		NO		ATÉ O		
			BIMESTRE	BIMESTRE	BIMESTRE	BIMESTRE	BIMESTRE	BIMESTRE	b/total b	§ (b/a)	
URBANISMO	1.300.000,00	1.498.270,00	106.268,07	879.942,01	265.764,79	397.596,84	6,66	26,54	1.100.673,16		
Administração Geral	0,00	498.600,00	15.480,35	182.864,50	45.624,91	77.327,44	1,29	15,51	421.272,56		
Infra Estrutura Urbana	250.000,00	7.700,00	0,00	0,00	0,00	0,00	0,00	0,00	7.700,00		
Serviços Urbanos	1.050.000,00	991.970,00	90.787,72	697.077,51	220.139,88	320.269,40	5,36	32,29	671.700,60		
HABITAÇÃO	250.000,00	155.800,00	0,00	0,00	0,00	0,00	0,00	0,00	155.800,00		
Habituação Urbana	250.000,00	155.800,00	0,00	0,00	0,00	0,00	0,00	0,00	155.800,00		
SAANEAMENTO	50.000,00	20.000,00	0,00	0,00	0,00	0,00	0,00	0,00	20.000,00		
Saneamento Básico Urbano	50.000,00	20.000,00	0,00	0,00	0,00	0,00	0,00	0,00	20.000,00		
GESTÃO AMBIENTAL	327.000,00	124.087,00	14.920,95	46.168,74	15.339,01	35.349,44	0,59	28,49	88.737,56		
Preservação e Conservação	42.000,00	32.000,00	0,00	0,00	0,00	0,00	0,00	0,00	32.000,00		
Recursos Hídricos	285.000,00	92.087,00	14.920,95	46.168,74	15.339,01	35.349,44	0,59	38,39	56.737,56		
CIÊNCIA E TECNOLOGIA	85.000,00	40.000,00	0,00	9.000,00	3.801,88	5.808,94	0,10	14,52	34.191,06		
Desenvolvimento Científico	35.000,00	20.000,00	0,00	9.000,00	3.801,88	5.808,94	0,10	29,04	14.191,06		
Difusão do Conhecimento Ci	50.000,00	20.000,00	0,00	0,00	0,00	0,00	0,00	0,00	20.000,00		
AGRICULTURA	204.000,00	245.820,00	6.092,78	80.712,41	16.517,88	31.089,88	0,52	12,65	214.730,12		
Abastecimento	95.000,00	116.820,00	6.092,78	80.712,41	16.517,88	31.089,88	0,52	26,61	85.730,12		
Extensão Rural	28.000,00	48.000,00	0,00	0,00	0,00	0,00	0,00	0,00	48.000,00		
Promoção da Produção Agrop	81.000,00	81.000,00	0,00	0,00	0,00	0,00	0,00	0,00	81.000,00		
INDÚSTRIA	150.000,00	48.000,00	0,00	0,00	0,00	0,00	0,00	0,00	48.000,00		
Promoção Industrial	150.000,00	48.000,00	0,00	0,00	0,00	0,00	0,00	0,00	48.000,00		
COMÉRCIO E SERVIÇOS	355.000,00	179.486,53	3.700,00	42.204,80	41.704,80	41.704,80	0,70	23,24	137.781,73		
Promoção Comercial	65.000,00	65.000,00	0,00	0,00	0,00	0,00	0,00	0,00	65.000,00		
Turismo	290.000,00	114.486,53	3.700,00	42.204,80	41.704,80	41.704,80	0,70	36,43	72.781,73		
COMUNICAÇÕES	0,00	6.500,00	304,33	874,78	334,69	741,36	0,01	11,41	5.758,64		
Telecomunicações	0,00	6.500,00	304,33	874,78	334,69	741,36	0,01	11,41	5.758,64		
ENERGIA	50.000,00	5.000,00	0,00	0,00	0,00	0,00	0,00	0,00	5.000,00		
Energia Elétrica	50.000,00	5.000,00	0,00	0,00	0,00	0,00	0,00	0,00	5.000,00		
TRANSPORTE	350.000,00	81.513,47	-10,99	2.084,11	685,27	1.280,37	0,02	1,57	80.233,10		
Serviços Urbanos	10.000,00	11.013,47	-10,99	2.084,11	685,27	1.280,37	0,02	11,63	9.733,10		
Transporte Rodoviário	230.000,00	50.000,00	0,00	0,00	0,00	0,00	0,00	0,00	50.000,00		
Transporte Hidroviário	110.000,00	20.500,00	0,00	0,00	0,00	0,00	0,00	0,00	20.500,00		
DESPORTO E LAZER	115.000,00	113.600,00	1.999,40	5.229,00	2.723,46	3.314,04	0,06	2,92	110.285,96		
Desporto Comunitário	115.000,00	113.600,00	1.999,40	5.229,00	2.723,46	3.314,04	0,06	2,92	110.285,96		


RREO - Anexo 2 (LRF, Art.52, inciso II, alínea 'c')

R\$ 1,00

FUNÇÃO / SUBFUNÇÃO	DOTAÇÃO INICIAL	DOTAÇÃO ATUALIZADA (a)	DESPESAS EMPENHADAS		DESPESAS LIQUIDADAS		b/total b	%	b/a	SALDO A LIQUIDAR (a b)
			NO BIMESTRE	ATÉ O BIMESTRE	NO BIMESTRE	ATÉ O BIMESTRE (b)				
ENCARGOS ESPECIAIS	770.000,00	750.000,00	106.041,93	313.817,66	122.933,13	238.905,78	4,00	31,85	511.094,22	
Serviço da Dívida Interna	450.000,00	430.000,00	57.996,85	143.772,58	20.619,03	76.964,30	1,29	17,90	353.035,70	
Outros Encargos Especiais	320.000,00	320.000,00	48.045,08	170.045,08	102.314,10	161.941,48	2,71	50,61	158.058,52	
RESERVA DE CONTINGÊNCIA	210.000,00	210.000,00	0,00	0,00	0,00	0,00	0,00	0,00	210.000,00	
Reserva de Contingência	210.000,00	210.000,00	0,00	0,00	0,00	0,00	0,00	0,00	210.000,00	
DESPESAS (INTRA ORÇAMENTARIAS) (II)	0,00	0,00	0,00	0,00	0,00	0,00	0,00	0,00	0,00	
TOTAL (III) = (I + II)	23.800.000,00	23.800.000,00	3.039.273,79	14.220.665,81	3.187.274,46	5.973.436,46	100,00	25,10	17.826.563,54	

FONTE: SISTEMA: Aspec Informática - UNIDADE RESPONSÁVEL: Prefeitura Municipal de Jaguaribara - DATA DA EMISSÃO: 30/05/2014 - HORA DA EMISSÃO: 09:46:52


 FRANCISCO HOLANDA GUEDES.
 PREFEITO MUNICIPAL


 CONASP CONTABILIDADE AUXILIAR E PROC
 CONTADOR

ESPECIFICAÇÃO	EVOLUÇÃO DA RECEITA REALIZADA NOS ÚLTIMOS 12 MESES											
	Mai/2013	Jun/2013	Jul/2013	Ago/2013	Set/2013	Out/2013						TOTAL (ÚLTIMOS 12 MESES)
RECEITAS CORRENTES (I)	2.105.495,80	1.621.276,44	1.448.898,19	1.891.892,40	1.636.918,85	1.552.426,79						23.588.400,00
Receita tributária	54.555,41	19.540,10	80.189,71	61.153,85	58.299,41	32.801,85						693.404,44
IPTU	0,00	0,00	0,00	0,00	0,00	29,21						17.892,90
ISS	17.048,87	14.672,49	22.686,98	26.961,59	26.870,84	26.663,99						283.767,30
ITBI	0,00	460,00	680,00	860,00	1.560,07	1.250,00						220.000,00
IRRF	35.000,00	1.988,24	52.723,44	32.092,03	28.691,03	2.010,98						11.072,67
Outras receitas tributárias	2.506,46	2.419,37	4.099,29	1.240,23	1.177,47	2.847,67						346.059,08
Receita patrimonial	3.921,23	6.401,01	7.519,73	7.407,16	8.089,17	9.342,77						34.612,49
Transferências correntes	2.041.773,08	1.596.626,10	1.365.349,53	1.822.602,79	1.568.233,12	1.519.044,66						9.000,00
Cota parte do FPM	880.114,72	734.273,17	522.896,20	683.678,43	565.833,61	565.842,29						
Cota parte do ICMS	210.784,95	215.826,84	221.162,68	234.347,51	235.999,86	270.580,01						
Cota parte do IPVA	15.483,39	6.002,93	5.490,08	5.787,73	2.846,61	3.133,21						
Cota parte do ITR	22,16	23,92	90,18	61,70	242,82	681,91						
Transferências da LC 87/96	890,16	890,16	890,16	890,16	890,16	890,16						
Transferências da LC 61/89	795,46	828,50	816,08	873,20	794,29	849,11						
Transferências do Fundeb	473.568,93	429.995,68	386.887,34	433.236,13	406.479,00	433.716,76						
Outras transferências correntes	460.113,31	208.784,90	227.116,81	463.727,93	355.146,77	243.351,21						
Outras receitas correntes	5.246,08	-1.290,71	-4.160,78	728,60	2.297,15	-8.762,49						
DEDUÇÕES (II)	221.618,07	191.569,01	150.268,98	185.127,62	161.321,37	168.395,21						
Ded. de receita para formação do Fundeb	221.618,07	191.569,01	150.268,98	185.127,62	161.321,37	168.395,21						
RECEITA CORRENTE LÍQUIDA (III)=(I-II)	1.883.877,73	1.429.707,43	1.298.629,21	1.706.764,78	1.475.597,48	1.384.031,58						

ESPECIFICAÇÃO	EVOLUÇÃO DA RECEITA REALIZADA NOS ÚLTIMOS 12 MESES											
	Nov/2013	Dez/2013	Jan/2014	Fev/2014	Mar/2014	Abr/2014						TOTAL (ÚLTIMOS 12 MESES)
RECEITAS CORRENTES (I)	1.811.160,27	2.419.323,02	2.124.462,46	2.223.813,63	1.590.423,00	1.954.865,99						22.380.956,84
Receita tributária	38.808,46	127.094,19	26.824,09	45.497,53	20.657,51	127.982,33						693.404,44
IPTU	14.895,70	2.710,39	257,60	0,00	0,00	0,00						17.892,90
ISS	19.361,58	28.960,88	18.341,36	29.728,89	17.370,47	35.099,36						283.767,30
ITBI	1.050,00	2.584,00	422,60	1.356,00	300,00	550,00						220.000,00
IRRF	2.022,05	91.483,65	2.791,55	8.660,13	234,13	88.361,77						11.072,67
Outras receitas tributárias	1.479,13	1.355,27	5.010,98	5.752,51	2.752,91	3.971,20						346.059,08
DEDUÇÕES (II)												
Ded. de receita para formação do Fundeb												
RECEITA CORRENTE LÍQUIDA (III)=(I-II)	1.811.160,27	2.419.323,02	2.124.462,46	2.223.813,63	1.590.423,00	1.954.865,99						22.380.956,84

RELATÓRIO RESUMIDO DA EXECUÇÃO ORÇAMENTÁRIA
 DEMONSTRATIVO DA RECEITA CORRENTE LÍQUIDA
 ORÇAMENTO FISCAL E DA SEGURIDADE SOCIAL

2º bimestre de 2014 (até Abril)

RREO - ANEXO 3 (LRF, Art. 53, inciso I)

R\$ 1,00

Receita patrimonial	8.983,20	9.543,33	12.299,81	15.120,97	11.639,06	9.717,83	109.985,27	45.000,00
Transferências correntes	1.752.976,26	2.264.468,37	2.076.754,76	2.161.483,43	1.555.033,14	1.819.148,22	21.543.493,46	22.909.000,00
Cota parte do FPM	787.075,15	1.187.395,42	963.617,84	1.029.002,91	610.399,46	696.668,20	9.226.797,40	9.900.000,00
Cota parte do ICMS	228.902,32	291.420,20	282.213,88	242.206,49	272.329,79	262.028,42	2.967.802,95	2.800.000,00
Cota parte do IRVA	1.469,70	3.873,64	47.548,18	56.465,66	22.996,96	22.593,67	193.691,76	210.000,00
Cota parte do ITR	265,05	6,49	0,00	93,61	28,99	22,74	1.539,57	5.000,00
Transferências da LC 87/96	890,16	890,16	962,67	962,67	0,00	962,67	10.009,29	15.000,00
Transferências da LC 61/89	941,89	1.006,67	950,33	804,57	786,15	857,23	10.303,48	12.000,00
Transferências do Fundeb	453.096,38	503.673,05	541.539,31	674.848,92	437.933,90	452.108,29	5.627.083,69	6.200.000,00
Outras transferências correntes	280.335,61	276.202,74	239.922,55	157.098,60	210.557,89	383.907,00	3.506.265,32	3.767.000,00
Outras receitas correntes	10.392,35	18.217,13	8.583,80	1.711,70	3.093,29	-1.982,39	34.073,67	57.400,00
DEDUÇÕES (II)	203.908,75	221.801,59	259.058,46	265.907,05	181.306,27	196.129,03	2.406.411,41	2.588.400,00
Ded. de receita para formação do Fundeb	203.908,75	221.801,59	259.058,46	265.907,05	181.306,27	196.129,03	2.406.411,41	2.588.400,00
RECEITA CORRENTE LÍQUIDA (I+II)=(I-III)	1.607.251,52	2.197.521,43	1.865.404,00	1.957.906,58	1.409.116,73	1.758.736,96	19.974.545,43	21.000.000,00

FONTE: SISTEMA: Aspec Informática - Unidade Responsável: Prefeitura Municipal de Jaguaribara - DATA DA EMISSÃO: 30/05/2014 - HORA DA EMISSÃO: 09:47:14

FRANCISCO HOLANDA GUEDES
 PREFEITO MUNICIPAL

CONASP CONTABILIDADE RESPONSÓRIA E PROC
 CONTADOR

RELATÓRIO RESUMIDO DA EXECUÇÃO ORÇAMENTÁRIO
 DEMONST. DAS RECEITAS E DESPESAS PREVIDENCIÁRIAS
 DO REGIME PRÓPRIO DOS SERVIDORES PÚBLICOS
 ORÇAMENTO DA SEGURIDADE SOCIAL
 2º bimestre de 2014 (Março a Abril)

0 - ANEXO 4 (LRF, Art 53, inciso II)

R\$ 1,0


RECEITAS PREVIDENCIÁRIAS	PREVISÃO INICIAL	PREVISÃO ATUALIZADA	RECEITAS REALIZADAS		
			NO BIMESTRE	ATÉ O BIMESTRE	ATÉ O BIMESTRE ANO ANTERIOR
RECEITAS PREVIDENCIÁRIAS (Exceto intra orç.) (I)	0,00	0,00	0,00	0,00	0,00
RECEITAS CORRENTES	0,00	0,00	0,00	0,00	0,00
RECEITAS DE CAPITAL	0,00	0,00	0,00	0,00	0,00
) DEDUÇÕES DE RECEITA	0,00	0,00	0,00	0,00	0,00
RECEITAS PREVIDENCIÁRIAS (Intra orç.) (II)	0,00	0,00	0,00	0,00	0,00
RECEITAS CORRENTES	0,00	0,00	0,00	0,00	0,00
RECEITAS DE CAPITAL	0,00	0,00	0,00	0,00	0,00
) DEDUÇÕES DE RECEITA	0,00	0,00	0,00	0,00	0,00
TOTAL DAS RECEITAS PREVIDENCIÁRIAS (III) = (I+II)	0,00	0,00	0,00	0,00	0,00

DESPESAS PREVIDENCIÁRIAS	DOTAÇÃO INICIAL	DOTAÇÃO ATUALIZADA	DESPESAS LIQUIDADAS		
			NO BIMESTRE	ATÉ O BIMESTRE	ATÉ O BIMESTRE ANO ANTERIOR
P. PREV. (Exceto intra orç.) (IV)	0,00	0,00	0,00	0,00	0,00
ADMINISTRAÇÃO	0,00	0,00	0,00	0,00	0,00
REVIDÊNCIA	0,00	0,00	0,00	0,00	0,00
P. PREV. (Intra orç.) (V)	0,00	0,00	0,00	0,00	0,00
ADMINISTRAÇÃO	0,00	0,00	0,00	0,00	0,00
REVIDÊNCIA	0,00	0,00	0,00	0,00	0,00
TOTAL DAS DESP. PREV. (VI) = (IV+V)	0,00	0,00	0,00	0,00	0,00
RESULTADO PREVIDENCIÁRIO (VII)=(IV + V)	0,00	0,00	0,00	0,00	0,00

RECURSOS PARA O RPPS					
RESERVA ORÇAMENTÁRIA DO RPPS	0,00				
RECURSOS E DIREITOS DO RPPS					
RECURSOS	0,00				
RECURSOS CONTÁBILIZADOS	0,00				
RECURSOS INVESTIMENTOS	0,00				
RECURSOS EM BENS E DIREITOS	0,00				

NOTA: SISTEMA: Aspect Informática - UNID RESPONSÁVEL: Prefeitura Municipal de Jaguaribara - DATA DA EMISSÃO: 30/05/2014 - HORA : 09:47:48


 FRANCISCO HOLANDA GUEDES.
 PREFEITO MUNICIPAL


 CONASP CONTABILIDADE ASSESSORIA E PROC
 CONTADOR

RREO - ANEXO 5 (LRF, Art 53, inciso III)

R\$ 1,00

DÍVIDA FISCAL LÍQUIDA	S A L D O S		
	EM	EM	EM
	31/DEZ/2013 (a)	JAN/14 a FEV/14 (b)	MAR/14 a ABR/14 (c)
DÍVIDA CONSOLIDADA (I)	3.269.753,73	3.222.166,19	3.203.101,21
DEDUÇÕES (II)	0,00	486.731,95	0,00
Disponibilidade de caixa bruta	2.605.716,39	3.025.930,00	2.530.488,32
Demais haveres financeiros	217.802,39	206.786,94	206.832,82
() Restos a pagar processados (exceto precatórios)	3.167.667,65	2.745.984,99	2.766.416,61
DÍVIDA CONSOLIDADA LÍQUIDA (III) = (I - II)	3.269.753,73	2.735.434,24	3.203.101,21
RECEITAS DE PRIVATIVAÇÕES (IV)	0,00	0,00	0,00
PASSIVOS RECONHECIDOS (V)	105.480,93	105.480,93	105.480,93
DÍVIDA FISCAL LÍQUIDA (VI) = (III + IV - V)	3.164.272,80	2.629.953,31	3.097.620,28

RESULTADO NOMINAL	PERÍODO DE REFERÊNCIA	
	NO BIMESTRE (c b)	ATÉ BIMESTRE (c a)
VALOR	467.666,97	-66.652,52
DISCRIMINAÇÃO DA META FISCAL		VALOR CORRENTE
META DO RESULTADO NOMINAL FIXADA NO ANEXO DE METAS FISCAIS DA LDO PARA O EXERCÍCIO DE REFERÊNCIA		-419.517,20

REGIME PREVIDENCIÁRIO

DÍVIDA FISCAL LÍQUIDA PREVIDENCIÁRIA	S A L D O S		
	EM	EM	EM
	31/DEZ/2013 (a)	JAN/14 a FEV/14 (b)	MAR/14 a ABR/14 (c)
DÍVIDA CONSOLIDADA PREVIDENCIÁRIA (VII)	0,00	0,00	0,00
Passivo atuarial	0,00	0,00	0,00
Demais dívidas	0,00	0,00	0,00
DEDUÇÕES (VIII)	0,00	0,00	0,00
Disponibilidade de caixa bruta	0,00	0,00	0,00
Investimentos	0,00	0,00	0,00
Demais haveres financeiros	0,00	0,00	0,00
() Restos a pagar processados	0,00	0,00	0,00
DÍVIDA CONSOLIDADA LÍQUIDA PREVIDENCIÁRIA (IX) = (VII - VIII)	0,00	0,00	0,00
PASSIVOS RECONHECIDOS (X)	0,00	0,00	0,00
DÍVIDA FISCAL LÍQUIDA PREVIDENCIÁRIA (XI) = (IX - X)	0,00	0,00	0,00

FONTE: SISTEMA: Aspec Informática - UNIDADE RESPONSÁVEL: Prefeitura Municipal de Jaguaribara - DATA DA EMISSÃO: 30/05/2014 - HORA DA EMISSÃO: 09:48:12

Nota - o valor do item 'II' somente será preenchido se for positivo.
 - o valor do item 'VIII' somente será preenchido se for positivo.

FRANCISCO HOLANDA GUEDES,
 PREFEITO MUNICIPAL

CONASP CONTABILIDADE, ASSESSORIA E PROC.
 CONTADOR

REO - ANEXO 6 (LRF, Art 53, inciso III)

R\$ 1,00


RECEITAS PRIMÁRIAS	PREVISÃO ATUALIZADA	RECEITAS REALIZADAS		
		NO BIMESTRE	ATÉ O BIMESTRE	ATÉ O BIMESTRE ANO ANTERIOR
RECEITAS PRIMÁRIAS CORRENTES (I)	20.955.000,00	3.146.496,80	6.942.386,60	6.038.383,22
Receita tributária	577.000,00	148.639,84	220.961,46	154.267,86
IPTU	19.000,00	0,00	257,60	0,00
ISS	220.000,00	52.469,83	100.540,08	72.762,94
ITBI	5.000,00	850,00	2.628,60	550,00
IRRF	325.000,00	88.595,90	100.047,58	80.954,92
Outras receitas tributárias	9.000,00	6.724,11	17.487,60	0,00
Receita patrimonial líquida	0,00	0,00	0,00	0,00
Receita patrimonial	45.000,00	21.356,89	48.777,67	10.206,23
() Aplicações financeiras	45.000,00	21.356,89	48.777,67	10.206,23
Transferências correntes	20.320.600,00	2.996.746,06	6.710.018,74	5.839.909,63
Cota parte do FPM	7.920.000,00	1.045.654,18	2.639.730,87	2.329.077,12
Cota parte do ICMS	2.240.000,00	443.167,41	862.511,22	703.232,28
Convênios	240.000,00	0,00	0,00	0,00
Outras transferências correntes	9.920.600,00	1.507.924,47	3.207.776,65	2.807.600,23
Demais receitas correntes	57.400,00	1.110,90	11.406,40	44.205,73
Dívida ativa	36.400,00	4.857,74	8.283,34	22.815,65
Diversas receitas correntes	21.000,00	-3.746,84	3.123,06	21.390,08
RECEITAS DE CAPITAL (II)	2.800.000,00	35.885,47	505.462,50	46.224,87
Operações de crédito (III)	0,00	0,00	0,00	0,00
Amortização de empréstimos (IV)	0,00	0,00	0,00	0,00
Alienação de bens (V)	0,00	0,00	0,00	0,00
Transferências de capital	2.800.000,00	35.885,47	505.462,50	46.224,87
Convênios	2.800.000,00	35.885,47	499.462,50	0,00
Outras transferências de capital	0,00	0,00	6.000,00	46.224,87
RECEITAS PRIMÁRIAS DE CAPITAL (VI) = (II - III - IV - V)	2.800.000,00	35.885,47	505.462,50	46.224,87
RECEITA PRIMÁRIA TOTAL (VII) = (I + VI)	23.755.000,00	3.182.382,27	7.447.849,10	6.084.608,09


DESPESAS PRIMÁRIAS	DOTAÇÃO ATUALIZADA	DESPESAS EXECUTADAS		
		DESPESAS LIQUIDADAS		DESP. LIQUIDADAS
		NO BIMESTRE	ATÉ O BIMESTRE	
DESPESAS CORRENTES (VIII)	21.691.171,47	3.100.749,48	5.836.823,94	4.680.450,36
Pessoal e encargos sociais	12.425.169,00	2.033.590,27	4.187.501,86	3.569.709,00
Juros e encargos da dívida (IX)	50.000,00	1.554,05	7.811,78	50.541,90
Outras despesas correntes	9.216.002,47	1.065.605,16	1.641.510,30	1.060.199,46
DESPESAS PRIMÁRIAS CORRENTES (X) = (VIII - IX)	21.641.171,47	3.099.195,43	5.829.012,16	4.629.908,46
DESPESAS DE CAPITAL (XI)	1.898.828,53	86.524,98	136.612,52	164.282,84
Investimentos	1.518.828,53	67.460,00	67.460,00	27.458,60
Inversões financeiras	0,00	0,00	0,00	0,00
Concessão de empréstimos (XII)	0,00	0,00	0,00	0,00
Aquisição de título de capital já integralizado (XIII)	0,00	0,00	0,00	0,00
Amortização de dívida (XIV)	380.000,00	19.064,98	69.152,52	136.824,24
DESPESAS PRIMÁRIAS DE CAPITAL (XV) = (XI - XII - XIII - XIV)	1.518.828,53	67.460,00	67.460,00	27.458,60
Reserva de contingência (XVI)	210.000,00	0,00	0,00	0,00
Reserva do RPPS (XVII)	0,00	0,00	0,00	0,00
DESPESA PRIMÁRIA TOTAL (XVIII) = (X + XV + XVI + XVII)	23.370.000,00	3.166.655,43	5.896.472,16	4.657.367,06
RESULTADO PRIMÁRIO (XIX) = (VII - XVIII)	395.000,00	15.726,84	1.551.376,94	1.427.241,03
ADJUS. DE EXERCÍCIOS ANTERIORES	-	-	-	-

PREO - ANEXO 6 (LRF, Art 53, inciso III)

DISCRIMINAÇÃO DA META FISCAL	VALOR CORRENTE
META DE RESULTADO PRIMÁRIO FIXADA NO ANEXO DE METAS FISCAIS DA LDO PARA O EXERCÍCIO DE REFERÊNCIA	803.520,00

FONTE: SISTEMA: Aspec Informática - UNIDADE RESPONSÁVEL: Prefeitura Municipal de Jaguaribara - DATA DA EMISSÃO: 30/05/2014 - HORA DA EMISSÃO: 09:49


FRANCISCO HOLANDA GUEDES
PREFEITO MUNICIPAL


CONASP CONTABILIDADE, ASSESSORIA E PROC
CONTADOR

PODER / ÓRGÃO	RESTOS A PAGAR PROCESSADOS			RESTOS A PAGAR NÃO PROCESSADOS						
	INSCRITOS	INSCRITOS	INSCRITOS	INSCRITOS	INSCRITOS	INSCRITOS				
	EM EXERCÍCIOS EM 31 DE DEZ.	EM EXERCÍCIOS EM 31 DE DEZ.	EM EXERCÍCIOS EM 31 DE DEZ.	EM EXERCÍCIOS EM 31 DE DEZ.	EM EXERCÍCIOS EM 31 DE DEZ.	EM EXERCÍCIOS EM 31 DE DEZ.				
	ANTERIORES	EXERC. ANTERIOR	CANCELADOS	PAGOS	A PAGAR	ANTERIORES				
	EXERC. ANTERIOR	CANCELADOS	PAGOS	A PAGAR	EXERC. ANTERIOR	CANCELADOS				
	PAGOS	A PAGAR	EXERC. ANTERIOR	CANCELADOS	PAGOS	A PAGAR				
RESTOS A PAGAR (EXCETO										
INTRA ORÇAMENTÁRIO (II)										
	2.147.475,46	2.265.351,95	0,00	2.949.002,01	1.463.825,40	2.477.433,08	1.192.765,89	1.245.159,76	0,00	2.425.039,21
Executivo										
2008-FUNDO MUNICIPAL DE EDUCAÇÃO	2.147.475,46	2.265.351,95	0,00	2.949.002,01	1.463.825,40	2.477.433,08	1.192.765,89	1.245.159,76	0,00	2.425.039,21
2009-GABINETE DO PREFEITO	1.183,60	0,00	0,00	0,00	0,00	37.357,12	0,00	0,00	0,00	37.357,12
2009-SEC. DA INF. ESTRUT. E DO MEIO AMBI	12.267,74	0,00	0,00	12.267,74	0,00	210,00	0,00	0,00	0,00	210,00
2009-SECRETARIA DO DESENVOLVIMENTO RURAL	3.371,00	0,00	0,00	3.371,00	0,00	0,00	0,00	0,00	0,00	0,00
2009-SEC. DO PLANEJ. E DESENVOLV. ECONÔM	27,50	0,00	0,00	27,50	0,00	0,00	0,00	0,00	0,00	0,00
2009-SEC. DO TURISMO, CULT. DESP. E JUVE	2.880,00	0,00	0,00	2.880,00	0,00	0,00	0,00	0,00	0,00	0,00
2009-SECRETARIA DE SAÚDE	1.632,34	0,00	0,00	1.632,34	3.200,00	0,00	0,00	0,00	0,00	3.200,00
2009-SECRETARIA DE EDUCAÇÃO	5.928,98	0,00	0,00	5.928,98	18.340,00	0,00	0,00	0,00	0,00	18.340,00
2009-FUNDO DE EDUCAÇÃO BÁSICA - FUNDER	205,34	0,00	0,00	205,34	0,00	0,00	0,00	0,00	0,00	0,00
2009-SECRETARIA DO TRABALHO E AÇÃO SOCIA	16.356,10	0,00	0,00	16.356,10	8.112,83	0,00	0,00	0,00	0,00	8.112,83
2009-SECRETARIA MUNICIPAL DE FINANÇAS	624,70	0,00	0,00	624,70	0,00	0,00	0,00	0,00	0,00	0,00
2009-SECRETARIA MUNICIPAL DE ADMINISTRAÇ	10.710,12	0,00	0,00	10.710,12	500,00	0,00	0,00	0,00	0,00	500,00
2010-GABINETE DO PREFEITO	517,36	0,00	0,00	517,36	4.000,00	0,00	0,00	0,00	0,00	4.000,00
2010-SEC. DA INFRA ESTRUTURA E URBANISMO	23.929,47	0,00	0,00	23.929,47	0,00	0,00	0,00	0,00	0,00	0,00
2010-SECRETARIA DE SAÚDE	8.322,82	0,00	0,00	8.322,82	3.000,00	0,00	0,00	0,00	0,00	3.000,00
2010-FUNDO MUNICIPAL DE SAÚDE	14.474,75	0,00	0,00	14.474,75	0,00	0,00	0,00	0,00	0,00	0,00
2010-FUNDO MUNICIPAL DA EDUCAÇÃO BÁSICA - SED	11.092,28	0,00	0,00	11.092,28	0,00	0,00	0,00	0,00	0,00	0,00
2010-FUNDO MUNICIPAL DE EDUCAÇÃO F.M.E.	1.170,20	0,00	0,00	1.170,20	0,00	0,00	0,00	0,00	0,00	0,00
2010-SECRETARIA DA ASSISTÊNCIA SOCIAL -	231,03	0,00	0,00	231,03	5.400,00	0,00	0,00	0,00	0,00	5.400,00
2010-FUNDO MUNICIPAL DE ASSISTÊNCIA SOCI	1.135,45	0,00	0,00	1.135,45	0,00	0,00	0,00	0,00	0,00	0,00
2010-SEC. PLANEJ. ADMINISTRAÇÃO E FINANÇ	10.013,44	0,00	0,00	10.013,44	0,00	0,00	0,00	0,00	0,00	0,00
2010-SECRETARIA DA JUVENTUDE E DA CULTUR	5.042,40	0,00	0,00	5.042,40	0,00	0,00	0,00	0,00	0,00	0,00
2011-GABINETE DO PREFEITO	4.183,19	0,00	0,00	4.183,19	0,00	0,00	0,00	0,00	0,00	0,00
2011-SEC. DA INFRA ESTRUTURA E URBANISMO	286.541,85	0,00	0,00	286.541,85	338.902,62	0,00	0,00	0,00	0,00	338.902,62
2011-SEC. DE AGRICULTURA, MEIO AMB E REC.	31.857,26	0,00	0,00	31.857,26	0,00	0,00	0,00	0,00	0,00	0,00
2011-SECRETARIA DE SAÚDE	11.061,63	0,00	0,00	11.061,63	0,00	0,00	0,00	0,00	0,00	0,00
2011-FUNDO MUNICIPAL DE SAÚDE	59.301,39	0,00	0,00	59.301,39	0,00	0,00	0,00	0,00	0,00	0,00

RELATÓRIO RESUMIDO DA EXECUÇÃO ORÇAMENTÁRIA
DEMONSTRATIVO DOS RESTOS A PAGAR
POR PODER E ÓRGÃO

ORÇAMENTOS FISCAL E DA SEGURIDADE SOCIAL

		2º Bimestre de 2014 (Março e Abril)																		
		0,00	0,00	0,00	0,00	0,00	0,00	0,00	0,00	0,00	0,00	0,00	0,00	0,00	0,00	0,00	0,00	0,00	0,00	
2011-SECRETARIA DA EDUCAÇÃO BÁSICA - SED		16.992,65	0,00	0,00	16.992,65	0,00	0,00	0,00	0,00	0,00	0,00	0,00	0,00	0,00	0,00	0,00	0,00	0,00	0,00	0,00
2011-FUNDO DE MAN.DES. EDUCAÇÃO BÁSICA FU		6.567,81	0,00	0,00	6.567,81	0,00	0,00	0,00	0,00	0,00	0,00	0,00	0,00	0,00	0,00	0,00	0,00	0,00	0,00	0,00
2011-FUNDO MUNICIPAL DE EDUCAÇÃO F.M.E.		7.161,26	0,00	0,00	7.161,26	0,00	0,00	0,00	0,00	0,00	0,00	0,00	0,00	0,00	0,00	0,00	0,00	0,00	0,00	0,00
2011-SECRETARIA DA ASSISTÊNCIA SOCIAL -		6.798,76	0,00	0,00	6.798,76	0,00	0,00	0,00	0,00	0,00	0,00	0,00	0,00	0,00	0,00	0,00	0,00	0,00	0,00	0,00
2011-FUNDO MUNICIPAL DE ASSISTÊNCIA SOCI		3.850,07	0,00	0,00	3.850,07	0,00	0,00	0,00	0,00	0,00	0,00	0,00	0,00	0,00	0,00	0,00	0,00	0,00	0,00	0,00
2011-SEC. PLANEJ. ADMINISTRAÇÃO E FINANÇ		36.976,08	0,00	0,00	38.976,08	0,00	0,00	0,00	0,00	0,00	0,00	0,00	0,00	0,00	0,00	0,00	0,00	0,00	0,00	0,00
2011-SECRETARIA DA JUVENTUDE E DA CULTUR		2.586,05	0,00	0,00	2.586,05	0,00	0,00	0,00	0,00	0,00	0,00	0,00	0,00	0,00	0,00	0,00	0,00	0,00	0,00	0,00
2011-SECRETARIA DE DESPORTO		10.377,02	0,00	0,00	10.377,02	0,00	0,00	0,00	0,00	0,00	0,00	0,00	0,00	0,00	0,00	0,00	0,00	0,00	0,00	0,00
2012-CABINETE DO PREFEITO		10.976,89	0,00	0,00	10.976,89	0,00	0,00	0,00	0,00	0,00	0,00	0,00	0,00	0,00	0,00	0,00	0,00	0,00	0,00	0,00
2012-SEC. DA INFRA. ESTRUTURA E URBANISMO		783.119,70	0,00	0,00	604.104,28	1.603.418,18	0,00	0,00	603.734,61	0,00	0,00	0,00	0,00	0,00	0,00	0,00	0,00	0,00	0,00	999.683,57
2012-SEC. DE AGRICULTURA, MEIO Amb. E REC.		20.758,16	0,00	0,00	20.758,16	0,00	0,00	0,00	0,00	0,00	0,00	0,00	0,00	0,00	0,00	0,00	0,00	0,00	0,00	0,00
2012-SECRETARIA DE SAÚDE		19.055,46	0,00	0,00	950,80	18.104,66	0,00	0,00	0,00	0,00	0,00	0,00	0,00	0,00	0,00	0,00	0,00	0,00	0,00	0,00
2012-FUNDO MUNICIPAL DE SAÚDE		71.277,52	0,00	0,00	3.882,34	67.395,18	1.177,38	0,00	0,00	0,00	0,00	0,00	0,00	0,00	0,00	0,00	0,00	0,00	0,00	1.177,38
2012-FUNDO DE MAN.DES. EDUCAÇÃO BÁSICA FU		40.911,43	0,00	0,00	2.573,96	50.166,93	0,00	0,00	0,00	0,00	0,00	0,00	0,00	0,00	0,00	0,00	0,00	0,00	0,00	0,00
2012-SECRETARIA MUNICIPAL DE EDUCAÇÃO F.M.E.		359.940,47	0,00	0,00	286.596,70	73.343,77	453.814,93	0,00	275.675,35	0,00	0,00	0,00	0,00	0,00	0,00	0,00	0,00	0,00	0,00	178.139,58
2012-SECRETARIA DA ASSISTÊNCIA SOCIAL -		50.488,68	0,00	0,00	514,56	49.974,32	0,00	0,00	0,00	0,00	0,00	0,00	0,00	0,00	0,00	0,00	0,00	0,00	0,00	0,00
2012-FUNDO MUNICIPAL DE ASSISTÊNCIA SOCI		29.788,65	0,00	0,00	29.788,65	0,00	0,00	0,00	0,00	0,00	0,00	0,00	0,00	0,00	0,00	0,00	0,00	0,00	0,00	0,00
2012-SEC. PLANEJ. ADMINISTRAÇÃO E FINANÇ		66.341,35	0,00	0,00	3.389,37	62.951,98	0,00	0,00	0,00	0,00	0,00	0,00	0,00	0,00	0,00	0,00	0,00	0,00	0,00	0,00
2012-SECRETARIA DA JUVENTUDE E DA CULTUR		20.786,75	0,00	0,00	20.786,75	0,00	0,00	0,00	0,00	0,00	0,00	0,00	0,00	0,00	0,00	0,00	0,00	0,00	0,00	0,00
2012-SECRETARIA DO TURISMO		2.150,00	0,00	0,00	2.150,00	0,00	0,00	0,00	0,00	0,00	0,00	0,00	0,00	0,00	0,00	0,00	0,00	0,00	0,00	0,00
2012-SECRETARIA DE DESPORTO		1.709,87	0,00	0,00	1.709,87	0,00	0,00	0,00	0,00	0,00	0,00	0,00	0,00	0,00	0,00	0,00	0,00	0,00	0,00	0,00
2013-Cabinete do Prefeito		0,00	0,00	47.207,97	0,00	46.507,67	700,30	0,00	300,00	0,00	0,00	0,00	0,00	0,00	0,00	0,00	0,00	0,00	0,00	0,00
2013-Sec. da Infra. Estruturas e Urbanismo		0,00	160.623,59	0,00	151.685,80	8.943,79	0,00	188.119,01	60.900,91	0,00	0,00	0,00	0,00	0,00	0,00	0,00	0,00	0,00	0,00	127.218,10
2013-Sec. de Agricultura, Meio Amb. e Rec.		0,00	17.600,22	0,00	17.300,22	300,00	0,00	0,00	0,00	0,00	0,00	0,00	0,00	0,00	0,00	0,00	0,00	0,00	0,00	0,00
2013-Secretaria de Saúde		0,00	82.233,73	0,00	47.889,01	34.364,72	0,00	3.800,00	3.800,00	0,00	0,00	0,00	0,00	0,00	0,00	0,00	0,00	0,00	0,00	0,00
2013-Fundo Municipal de Saúde		0,00	655.525,68	0,00	535.032,96	120.492,72	0,00	697.321,88	47.698,89	0,00	0,00	0,00	0,00	0,00	0,00	0,00	0,00	0,00	0,00	649.622,99
2013-Secretaria da Educação Básica - Sed		0,00	115.518,67	0,00	89.770,40	25.748,27	0,00	4.600,00	4.600,00	0,00	0,00	0,00	0,00	0,00	0,00	0,00	0,00	0,00	0,00	0,00
2013-Fundo de Man.Des.Educação Básica FU		0,00	502.905,33	0,00	502.905,33	0,00	0,00	0,00	0,00	0,00	0,00	0,00	0,00	0,00	0,00	0,00	0,00	0,00	0,00	0,00
2013-Fundo Municipal de Educação F.M.E.		0,00	409.920,55	0,00	403.684,32	6.236,23	0,00	256.925,00	240.500,00	0,00	0,00	0,00	0,00	0,00	0,00	0,00	0,00	0,00	0,00	16.425,00
2013-Secretaria da Assistência Social -		0,00	27.492,80	0,00	26.204,70	1.288,10	0,00	1.850,00	1.850,00	0,00	0,00	0,00	0,00	0,00	0,00	0,00	0,00	0,00	0,00	0,00
2013-Fundo Municipal de Assistência Soci		0,00	48.086,38	0,00	47.236,38	850,00	0,00	0,00	0,00	0,00	0,00	0,00	0,00	0,00	0,00	0,00	0,00	0,00	0,00	0,00
2013-Sec. Planej. Administração e Financ		0,00	131.270,48	0,00	113.960,68	17.309,80	0,00	39.850,00	6.100,00	0,00	0,00	0,00	0,00	0,00	0,00	0,00	0,00	0,00	0,00	33.750,00
2013-Sec. da Juventude e da Cultur		0,00	21.285,95	0,00	21.156,13	127,82	0,00	0,00	0,00	0,00	0,00	0,00	0,00	0,00	0,00	0,00	0,00	0,00	0,00	0,00
2013-Secretaria do Turismo		0,00	45.654,60	0,00	43.654,60	2.000,00	0,00	0,00	0,00	0,00	0,00	0,00	0,00	0,00	0,00	0,00	0,00	0,00	0,00	0,00
Legislativo		0,00	0,00	0,00	0,00	0,00	0,00	0,00	0,00	0,00	0,00	0,00	0,00	0,00	0,00	0,00	0,00	0,00	0,00	0,00
Judiciário		0,00	0,00	0,00	0,00	0,00	0,00	0,00	0,00	0,00	0,00	0,00	0,00	0,00	0,00	0,00	0,00	0,00	0,00	0,00

ORÇAMENTOS FISCAL E DA SEGURIDADE SOCIAL


2º Bimestre de 2014 (Março a Abril)

Ministério Público	0,00	0,00	0,00	0,00	0,00	0,00	0,00	0,00	0,00	0,00	0,00	0,00	0,00	0,00	0,00	0,00	0,00
RESTOS A PAGAR (INTRA ORÇAMENTÁRIO (III))	0,00	0,00	0,00	0,00	0,00	0,00	0,00	0,00	0,00	0,00	0,00	0,00	0,00	0,00	0,00	0,00	0,00
TOTAL (III)=(I)+(II)	2.147.475,46	2.265.331,95	0,00	2.949.002,01	1.463.825,40	2.477.433,08	1.192.765,89	1.245.159,76	0,00	2.425.039,21	0,00	0,00	0,00	0,00	0,00	0,00	0,00

FONTE: SISTEMA: Aspec Informática - UNIDADE RESPONSÁVEL: Prefeitura Municipal de Jaguaribara - DATA DA EMISSÃO:30/05/2014 - HORA DA EMISSÃO:09:49:19

NOTAS: - Os movimentos de 'liquidação de restos a pagar', 'anulação de liquidação de restos a pagar', 'anulação de pagamento' e 'reinscrição' não possuem colunas específicas neste modelo do STN, tendo sido alocados na coluna mais semelhante.

- Mesmo que o balanço de 2014 esteja encerrado, neste relatório não constam os restos a pagar inscritos em 2014


 FRANCISCO HOLANDA GUEDES.
 PREFEITO MUNICIPAL.
 CONTABILIDADE ADMINISTRATIVA E PROC

RREO - ANEXO 8 (Lei 9.394/1996, Art.72)

R\$ 1,00

RECEITA RESULTANTE DE IMPOSTOS	PREVISÃO INICIAL	PREVISÃO ATUALIZADA (a)	PREVISÃO ATUALIZADA (a)	RECEITAS REALIZADAS			%
				NO BIMESTRE	ATÉ O BIMESTRE	(c) = (b/a)x100	
1 - RECEITAS DE IMPOSTOS	568.000,00	568.000,00	568.000,00	141.915,73	203.473,86	35,82	
1.1 - Receita resultante do imposto sobre a Propriedade Predial e Territorial Urbana - IPTU	18.000,00	18.000,00	18.000,00	0,00	257,60	1,43	
1.1.1 - IPTU	18.000,00	18.000,00	18.000,00	0,00	257,60	1,43	
1.1.2 - Multa, juros de mora e outros encargos do IPTU	0,00	0,00	0,00	0,00	0,00	0,00	
1.1.3 - Dívida ativa do IPTU	0,00	0,00	0,00	0,00	0,00	0,00	
1.1.4 - Multa, juros de mora, atualização monetária e outros encargos da dívida ativa do IPTU	0,00	0,00	0,00	0,00	0,00	0,00	
1.1.5 - Deduções da receita do IPTU	0,00	0,00	0,00	0,00	0,00	0,00	
1.2 - Receita resultante do imposto sobre transmissão 'inter vivos' - ITBI	5.000,00	5.000,00	5.000,00	850,00	2.628,60	52,57	
1.2.1 - ITBI	5.000,00	5.000,00	5.000,00	850,00	2.628,60	52,57	
1.2.2 - Multa, juros de mora e outros encargos do ITBI	0,00	0,00	0,00	0,00	0,00	0,00	
1.2.3 - Dívida ativa do ITBI	0,00	0,00	0,00	0,00	0,00	0,00	
1.2.4 - Multa, juros de mora, atualização monetária e outros encargos da dívida ativa do ITBI	0,00	0,00	0,00	0,00	0,00	0,00	
1.2.5 - Deduções da receita do ITBI	0,00	0,00	0,00	0,00	0,00	0,00	
1.3 - Receita resultante do imposto sobre serviços de qualquer natureza - ISS	220.000,00	220.000,00	220.000,00	52.469,83	100.540,08	45,70	
1.3.1 - ISS	220.000,00	220.000,00	220.000,00	52.469,83	100.540,08	45,70	
1.3.2 - Multa, juros de mora e outros encargos do ISS	0,00	0,00	0,00	0,00	0,00	0,00	
1.3.3 - Dívida ativa do ISS	0,00	0,00	0,00	0,00	0,00	0,00	
1.3.4 - Multa, juros de mora, atualização monetária e outros encargos da dívida ativa do ISS	0,00	0,00	0,00	0,00	0,00	0,00	
1.3.5 - Deduções da receita do ISS	0,00	0,00	0,00	0,00	0,00	0,00	
1.4 - Receita resultante do imposto de renda retido na fonte - IRRF	325.000,00	325.000,00	325.000,00	88.595,90	100.047,58	30,78	
1.4.1 - IRRF	325.000,00	325.000,00	325.000,00	88.595,90	100.047,58	30,78	
1.4.2 - Multa, juros de mora e outros encargos do IRRF	0,00	0,00	0,00	0,00	0,00	0,00	
1.4.3 - Dívida ativa do IRRF	0,00	0,00	0,00	0,00	0,00	0,00	
1.4.4 - Multa, juros de mora, atualização monetária e outros encargos da dívida ativa do IRRF	0,00	0,00	0,00	0,00	0,00	0,00	
1.4.5 - Deduções da receita do IRRF	0,00	0,00	0,00	0,00	0,00	0,00	

RELATÓRIO RESUMIDO DA EXECUÇÃO ORÇAMENTÁRIA
 DEMONSTR. DAS RECEITAS E DESPESAS
 COM MANUTENÇÃO E DESENV. DO ENSINO - MDE
 ORÇAMENTOS FISCAL E DA SEGURIDADE SOCIAL
 2º bimestre de 2014 (Março a Abril)

1.5 - Receita resultante do imposto territorial rural - ITR	0,00	0,00	0,00	0,00	0,00	0,00	0,00	0,00
1.5.1 - ITR	0,00	0,00	0,00	0,00	0,00	0,00	0,00	0,00
1.5.2 - Multa, juros de mora e outros encargos do ITR	0,00	0,00	0,00	0,00	0,00	0,00	0,00	0,00
1.5.3 - Dívida ativa do ITR	0,00	0,00	0,00	0,00	0,00	0,00	0,00	0,00
1.5.4 - Multa, juros de mora, atualização monetária e outros encargos da dívida ativa do ITR	0,00	0,00	0,00	0,00	0,00	0,00	0,00	0,00
1.5.5 - Deduções da receita do ITR	0,00	0,00	0,00	0,00	0,00	0,00	0,00	0,00
2 - RECEITA DE TRANSFERÊNCIAS CONSTITUCIONAIS E LEGAIS	12.942.000,00	12.942.000,00	1.889.674,28	4.514.503,09	34,88			
2.1 - Cota parte do FPM	9.900.000,00	9.900.000,00	1.307.067,66	3.299.688,41	33,33			
2.1.1 - Parcela referente à CF, art. 159, I, alínea b	9.900.000,00	9.900.000,00	1.307.067,66	3.299.688,41	33,33			
2.1.2 - Parcela referente à CF, art. 159, I, alínea d	0,00	0,00	0,00	0,00	0,00			
2.2 - Cota parte do ICMS	2.800.000,00	2.800.000,00	534.358,21	1.058.778,58	37,81			
2.3 - ICMS - desoneração - L.C. 87/1996	15.000,00	15.000,00	962,67	2.888,01	19,25			
2.4 - Cota parte IPI - Exportação	12.000,00	12.000,00	1.843,38	3.398,28	28,32			
2.5 - Cota parte ITR	5.000,00	5.000,00	51,73	145,34	2,91			
2.6 - Cota parte IPVA	210.000,00	210.000,00	45.590,63	149.604,47	71,24			
2.7 - Cota parte IOF ouro	0,00	0,00	0,00	0,00	0,00			
3 - TOTAL DA RECEITA DE IMPOSTOS (1 + 2)	13.510.000,00	13.510.000,00	2.031.590,01	4.717.976,95	34,92			
RECEITAS ADICIONAIS PARA FINANCIAMENTO DO ENSINO								
4 - RECEITAS DE APLICAÇÃO FINANCEIRA DE OUTROS RECURSOS DE IMPOSTOS VINCULADOS AO ENSINO	PREVISÃO INICIAL	PREVISÃO ATUALIZADA (a)	NO BIMESTRE	ATÉ O BIMESTRE	RECEITAS REALIZADAS (b)			(c) = (b/a)x100
5 - RECEITAS DE TRANSFERÊNCIAS DO FNDE	1.009.000,00	1.009.000,00	117.379,09	167.738,24	16,62			
5.1 - Transferências do salário educação	220.000,00	220.000,00	53.594,75	90.929,43	41,33			
5.2 - Outras transferências do FNDE	789.000,00	789.000,00	56.807,20	61.601,64	7,81			
5.3 - Aplicação financeira dos recursos do FNDE	0,00	0,00	6.977,14	15.207,17	0,00			
6 - RECEITAS DE TRANSFERÊNCIAS DE CONVÊNIOS	810.000,00	810.000,00	2.495,98	5.221,44	0,64			
6.1 - Transferências de convênios	810.000,00	810.000,00	0,00	0,00	0,00			
6.2 - Aplicação financeira dos recursos de convênios	0,00	0,00	2.495,98	5.221,44	0,00			
7 - RECEITA DE OPERAÇÕES DE CRÉDITO	0,00	0,00	0,00	0,00	0,00			
8 - OUTRAS RECEITAS PARA FINANCIAMENTO DO ENSINO	0,00	0,00	0,00	463.577,03	0,00			
9 - TOTAL DAS RECEITAS ADICIONAIS PARA FINANCIAMENTO DO ENSINO (4+5+6+7+8)	1.819.000,00	1.819.000,00	119.875,07	636.536,71	34,99			

FUNDEB	RECEITAS DO FUNDEB			RECEITAS REALIZADAS		
	PREVISÃO INICIAL	PREVISÃO ATUALIZADA (a)	NO BIMESTRE	ATÉ O BIMESTRE	(b)	(c) = (b/a)x100
10 - RECEITAS DESTINADAS AO FUNDEB	2.588.400,00	2.588.400,00	377.435,30	902.400,81	34,86	
10.1 - Cota parte FPM destinado ao Fundeb (20% de 2.1.1)	1.980.000,00	1.980.000,00	261.413,48	659.957,54	33,33	
10.2 - Cota parte ICMS destinado ao Fundeb (20% de 2.2)	560.000,00	560.000,00	91.190,80	196.267,36	35,05	
10.3 - Cota parte ICMS desoneração destinado ao Fundeb (20% de 2.3)	3.000,00	3.000,00	12.393,94	12.586,47	419,55	
10.4 - Cota parte IFR destinado ao Fundeb (20% de 2.4)	2.400,00	2.400,00	328,66	659,67	27,49	
10.5 - Cota parte ITR destinado ao Fundeb (20% de (1.5 + 2.5))	1.000,00	1.000,00	10,33	29,05	2,91	
10.5 - Cota parte IPVA destinado ao Fundeb (20% de 2.6)	42.000,00	42.000,00	12.098,09	32.900,72	78,34	
11 - RECEITAS RECEBIDAS DO FUNDEB	6.200.000,00	6.200.000,00	891.566,43	2.109.745,54	34,03	
11.1 - Transferência de recursos do Fundeb	4.700.000,00	4.700.000,00	708.866,75	1.607.217,90	34,20	
11.2 - Complementação da União ao Fundeb	1.500.000,00	1.500.000,00	181.175,44	499.212,52	33,28	
11.3 - Receita de aplicação financeira dos recursos do Fundeb	0,00	0,00	1.524,24	3.315,12	0,00	
12 - RESULTADO LÍQUIDO DAS TRANSFERÊNCIAS DO FUNDEB (11.1 - 10)	2.111.600,00	2.111.600,00	331.431,45	704.817,09	33,38	
[SE RESULTADO LÍQUIDO DA TRANSFERÊNCIA (11)>0] = ACRÉSCIMO RESULTANTE DAS TRANSFERÊNCIAS DO FUNDEB						
[SE RESULTADO LÍQUIDO DA TRANSFERÊNCIA (11)<0] = DECRÉSCIMO RESULTANTE DAS TRANSFERÊNCIAS DO FUNDEB						
DESPESAS DO FUNDEB	DESPESAS LIQUIDADAS					
	DOTAÇÃO INICIAL	DOTAÇÃO ATUALIZADA (d)	NO BIMESTRE	ATÉ O BIMESTRE	(e)	(f) = (e/d)x100
13-PAGAMENTO DOS PROFISSIONAIS DO MAGISTÉRIO	4.529.086,77	4.692.268,05	783.825,65	1.526.491,33	32,53	
13.1 - Com educação infantil	765.000,00	745.000,00	94.143,08	182.771,98	24,53	
13.2 - Com educação fundamental	3.764.086,77	3.947.268,05	689.682,57	1.343.719,35	34,04	
14-OUTRAS DESPESAS	1.820.913,23	1.909.528,95	335.247,67	650.037,18	34,04	
14.1 - Com educação infantil	0,00	0,00	0,00	0,00	0,00	
14.2 - Com educação fundamental	1.820.913,23	1.909.528,95	335.247,67	650.037,18	34,04	
15 - Total de despesas do Fundeb	6.350.000,00	6.601.797,00	1.119.073,32	2.176.528,51	32,97	

DEDUÇÕES PARA FINS DO LIMITE DO FUNDEB PARA PAGAMENTO DOS PROFISSIONAIS DO MAGISTÉRIO

VALOR

16-Restos a pagar inscritos no exercício sem disponibilidade financeira de recursos do Fundeb		214.167,47	
17-Despesas custeadas com o 'superavit' financeiro do exercício anterior, do Fundeb		0,00	
18-Total de deduções consideradas para fins do limite do Fundeb (16+17)		214.167,47	
19-Mínimo de 60% do Fundeb na remuneração do magistério com educação infantil e ensino fundamental ((13-18)/11 x 100)%			62,20
CONTROLE DA UTILIZAÇÃO DE RECURSOS NO EXERCÍCIO SUBSEQUENTE			
		VALOR	
20-Recurso recebido do fundeb em exercício anterior que não foram utilizados		0,00	
21-Despesas custeadas com o saldo do item 20 até o bimestre atual		0,00	

MANUTENÇÃO E DESENVOLVIMENTO DO ENSINO - DESPESAS CUSTEADAS COM A RECEITA RESULTANTE DE IMPOSTOS E RECURSOS DO FUNDEB

	PREVISÃO		RECEITAS REALIZADAS		
	INICIAL	ATUALIZADA (a)	NO BIMESTRE	ATÉ O BIMESTRE (c) = (b/a)x100	
22-Impostos e transferências destinadas à MDE (25% de 3)	3.377.500,00	3.377.500,00	507.897,50	1.179.494,24	34,92
DESPESAS COM AÇÕES TÍPICAS DE MDE					
	DOTAÇÃO		DESPESAS LIQUIDADAS		
	INICIAL	ATUALIZADA (d)	NO BIMESTRE	ATÉ O BIMESTRE (e)	(f) = (e/d)x100
23-Educação infantil	995.000,00	1.035.500,00	104.227,41	196.495,70	18,98
23.1 - Despesas custeadas com recursos do Fundeb	765.000,00	745.000,00	94.143,08	182.771,98	24,53
23.2 - Despesas custeadas com outros recursos de impostos	230.000,00	290.500,00	10.084,33	13.723,72	4,72
24-Ensino fundamental	7.965.200,00	8.300.269,00	1.141.455,13	2.253.639,16	27,15
24.1 - Despesas custeadas com recursos do Fundeb	5.585.000,00	5.856.797,00	1.024.930,24	1.993.756,53	34,04
24.2 - Despesas custeadas com outros recursos de impostos	2.380.200,00	2.443.472,00	116.524,89	259.882,63	10,64
25-Ensino médio	145.000,00	288.494,00	18.858,40	18.858,40	6,54
26-Ensino superior	85.000,00	97.700,00	0,00	17.699,58	18,12
27-Ensino profissional não integrado ao ensino regular	0,00	0,00	0,00	0,00	0,00
28-Outras	0,00	0,00	0,00	0,00	0,00

29 - Total de despesas com ações típicas de MDE	9.190.200,00	9.721.963,00	1.264.540,94	2.486.692,84	25,58
DEDUÇÕES CONSIDERADAS PARA FINS DO LIMITE CONSTITUCIONAL DO MDE					
30-Resultado líquido das transferências do Fundeb				704.817,09	
31-Despesas custeadas com a complementação do Fundeb no exercício				499.212,52	
32-Receita de aplicação financeira dos recursos do Fundeb até o bimestre				3.315,12	
33-Despesas custeadas com superavit financeiro do exercício anterior do Fundeb				0,00	
34-Despesas custeadas com o 'superavit' financeiro do exercício anterior, de outros recursos de impostos				35.571,57	
35-Restos a pagar inscritos no exercício sem disponibilidade financeira				104.627,34	
36-Cancelamento no exercício de restos a pagar inscritos com dispon. de recursos de impostos vinculados ao ensino				0,00	
37-Total das deduções para fins do limite constitucional				1.347.543,65	
38-Total das despesas para fins de limite ((23 + 24) - 37)				1.102.591,21	
39-Mínimo de 25% das receitas resultantes de impostos em MDE (38/3 x 100)%					23,37%
OUTRAS INFORMAÇÕES PARA CONTROLE					
	DOTAÇÃO INICIAL		DOTAÇÃO ATUALIZADA (d)		DESPESAS LIQUIDADAS
					NO BIMESTRE
					ATÉ O BIMESTRE
					(e) (f) = (e/d)x100
40 - Despesas custeadas com a aplicação financeira de outros recursos de impostos vinculados ao ensino	0,00	0,00	0,00	0,00	0,00
41 - Despesas custeadas com a contribuição social do salário educação	4.896,40	4.896,40	4.896,40	4.896,40	100,00
42 - Despesas custeadas com operações de crédito	0,00	0,00	0,00	0,00	0,00
43 - Despesas custeadas com outras receitas para financiamento do ensino	0,00	0,00	0,00	0,00	0,00
44 - Total de outras despesas custeadas com receitas adicionais para financiamento do ensino (40+41+42+43)	4.896,40	4.896,40	4.896,40	4.896,40	100,00
45 - Total geral de despesas com MDE (29+44)	9.195.096,40	9.726.859,40	1.269.437,34	2.491.569,24	25,62

RESTOS A PAGAR INSCRITOS COM DISPONIBILIDADE FINANCEIRA
 DE RECURSOS DE IMPOSTOS VINCULADOS AO ENSINO

46 - Restos a pagar de despesas com MDE	210.596,44			0,00
FLUXO FINANCEIRO DOS RECURSOS				
38-SALDO FINANCEIRO DO FUNDEB EM 31 DE DEZEMBRO DO EXERCÍCIO ANTERIOR	191.055,44			0,00
38.1-(+) INGRESSO DE RECURSOS DO FUNDEB ATÉ O BIMESTRE	2.106.430,42			0,00
38.2-() PAGAMENTOS EFETUADOS ATÉ O BIMESTRE	2.131.832,61			0,00
38.3-(+) RECEITA DE APLICAÇÃO FINANCEIRA DOS RECURSOS DO FUNDEB ATÉ O BIMESTRE	3.315,12			0,00
39-(-) SALDO FINANCEIRO DO FUNDEB NO EXERCÍCIO ATUAL	168.968,37			0,00

FONTE: SISTEMA: Aspec Informática - UNIDADE RESPONSÁVEL: Prefeitura Municipal de Jaguaribara - DATA DA EMISSÃO: 30/05/2014 - HORA DA EMISSÃO: 09:49:55

Notas: - O item 35 exibirá, nos bimestres anteriores a dezembro, o 'valor liquidado e a pagar' sem disponibilidade financeira, para que já se tenha uma 'prévia' do valor que que será deduzido em dezembro. Isto permite que se tenha conhecimento antecipado de deduções que só seriam exibidas em dezembro.

FRANCISCO HOLANDA GUEDES
PREFEITO MUNICIPAL

CONASP CONTABILIDADE, ASSESSORIA E PROC
CONTADOR

RREO - ANEXO 12 (LC 141/2012, art.35)

R\$ 1,00

RECEITAS	PREVISÃO		PREVISÃO		RECEITAS REALIZADAS	
	INICIAL	ATUALIZADA (a)	INICIAL	ATUALIZADA (a)	ATÉ O BIMESTRE (b)	ATÉ O BIMESTRE (c) = (b/a)x100
RECEITAS DE IMPOSTOS LÍQUIDA (I)	568.000,00	568.000,00	568.000,00	568.000,00	203.473,86	35,82
Imposto Predial e Territorial Urbano - IPTU	18.000,00	18.000,00	18.000,00	18.000,00	257,60	1,43
Imposto sobre Transmissão de Bens Intervivos - ITBI	5.000,00	5.000,00	5.000,00	5.000,00	2.628,60	52,57
Imposto sobre Serviços de Qualquer Natureza - ISS	220.000,00	220.000,00	220.000,00	220.000,00	100.540,08	45,70
Imposto de Renda Retido na Fonte - IRRF	325.000,00	325.000,00	325.000,00	325.000,00	100.047,58	30,78
Imposto Territorial Rural - ITR	0,00	0,00	0,00	0,00	0,00	0,00
Multas, juros de mora e outros encargos de impostos	0,00	0,00	0,00	0,00	0,00	0,00
Dívida ativa de impostos	0,00	0,00	0,00	0,00	0,00	0,00
Multas, juros de mora, atualização monetária e outros encargos da dívida ativa de impostos	0,00	0,00	0,00	0,00	0,00	0,00
RECEITAS DE TRANSFERÊNCIAS CONSTITUCIONAIS E LEGAIS (II)	12.942.000,00	12.942.000,00	12.942.000,00	12.942.000,00	4.514.503,09	34,88
Cota Parte FPM	9.900.000,00	9.900.000,00	9.900.000,00	9.900.000,00	3.299.688,41	33,33
Cota Parte ITR	5.000,00	5.000,00	5.000,00	5.000,00	145,34	2,91
Cota Parte IPVA	210.000,00	210.000,00	210.000,00	210.000,00	149.604,47	71,24
Cota Parte ICMS	2.800.000,00	2.800.000,00	2.800.000,00	2.800.000,00	1.059.778,58	37,81
Cota Parte IPI - Exportação	12.000,00	12.000,00	12.000,00	12.000,00	3.398,28	28,32
Compensações Financeiras Provenientes de Impostos e Transferências constitucionais	15.000,00	15.000,00	15.000,00	15.000,00	2.888,01	19,25
Desoneração ICMS	15.000,00	15.000,00	15.000,00	15.000,00	2.888,01	19,25
Outras	0,00	0,00	0,00	0,00	0,00	0,00
TOTAL DE RECEITAS PARA PURAÇÃO DA APLICAÇÃO EM AÇÕES E SERVIÇOS PÚBLICOS DE SAÚDE (III) = I+II	13.510.000,00	13.510.000,00	13.510.000,00	13.510.000,00	4.717.976,95	34,92

RECEITAS ADICIONAIS PARA FINANCIAMENTO DA SAÚDE	PREVISÃO		PREVISÃO		RECEITAS REALIZADAS	
	INICIAL	ATUALIZADA (a)	INICIAL	ATUALIZADA (a)	ATÉ O BIMESTRE (b)	ATÉ O BIMESTRE (c) = (b/a)x100
TRANSFERÊNCIAS DE RECURSOS DO SISTEMA ÚNICO DE SAÚDE - SUS (II)	2.993.000,00	2.993.000,00	2.993.000,00	2.993.000,00	514.510,37	17,19
Da União para o município	2.783.000,00	2.783.000,00	2.783.000,00	2.783.000,00	514.510,37	18,49
Do estado para o município	210.000,00	210.000,00	210.000,00	210.000,00	0,00	0,00
Provenientes de Outros Municípios	0,00	0,00	0,00	0,00	0,00	0,00
Outras receitas do SUS	0,00	0,00	0,00	0,00	0,00	0,00
RECEITAS DE OPERAÇÕES DE CRÉDITO VINCULADAS À SAÚDE	0,00	0,00	0,00	0,00	0,00	0,00

OUTRAS RECEITAS ORÇAMENTÁRIAS		20.239.000,00	20.239.000,00	6.778.642,54	33,49
TOTAL DE RECEITAS ADICIONAIS PARA FINANCIAMENTO DA SAÚDE		23.800.000,00	23.800.000,00	7.496.626,77	31,50
DESPESAS COM SAÚDE (por grupo de natureza de despesa)	DOTAÇÃO INICIAL	DOTAÇÃO ATUALIZADA (c)	DESPESAS LIQUIDADAS		
			ATÉ O BIMESTRE (d)	(e)	(d/c)x100
DESPESAS CORRENTES	5.121.000,00	5.716.770,00	1.551.016,39	27,13	
Pessoal e encargos sociais	3.559.000,00	3.665.300,00	1.189.954,80	32,47	
Juros e encargos da dívida	0,00	0,00	0,00	0,00	
Outras despesas correntes	1.562.000,00	2.051.470,00	361.061,59	17,60	
DESPESAS DE CAPITAL	1.059.000,00	289.845,00	59.500,00	20,53	
Investimentos	1.059.000,00	289.845,00	59.500,00	20,53	
Inversões financeiras	0,00	0,00	0,00	0,00	
Amortização de dívidas	0,00	0,00	0,00	0,00	
TOTAL DE DESPESAS COM SAÚDE (IV)	6.180.000,00	6.006.615,00	1.610.516,39	26,81	
DESPESAS PRÓPRIAS COM AÇÕES E SERVIÇOS PÚBLICOS DE SAÚDE	DOTAÇÃO INICIAL	DOTAÇÃO ATUALIZADA	DESPESAS LIQUIDADAS		
			ATÉ O BIMESTRE (e)	(f)	(e/f)x100
DESPESAS COM SAÚDE (V) = (IV)	6.180.000,00	6.006.615,00	1.610.516,39	100,00	
() DESPESAS COM INATIVOS E PENSIONISTAS	0,00	0,00	0,00	0,00	
() DESPESAS CUSTEADAS COM OUTROS RECURSOS DESTINADOS A SAÚDE	514.510,37	514.510,37	514.510,37	31,95	
Recursos de transferências do sistema único de saúde - SUS	514.510,37	514.510,37	514.510,37	31,95	
Recursos de operações de crédito	0,00	0,00	0,00	0,00	
Outros recursos	0,00	0,00	0,00	0,00	
() RESTOS A PAGAR INSCRITOS NO EXERCÍCIO SEM DISPONIBILIDADE FINANCEIRA DE RECURSOS PRÓPRIOS VINCULADOS			54.167,17	3,36	
TOTAL DE DESPESAS PRÓPRIAS COM AÇÕES E SERVIÇOS PÚBLICOS DE SAÚDE (VI)	5.665.489,63	5.492.104,63	1.041.838,85	64,69	

CONTROLE DE RESTOS A PAGAR VINCULADOS A SAÚDE

RESTOS A PAGAR INSCRITOS COM DISPONIBILIDADE FINANCEIRA DE RECURSO PRÓPRIO VINCULADO

INSCRITOS EM EXERCÍCIOS ANTERIORES

	INSCRITOS EM EXERC. ANTERIORES	CANCELADO NO EXERC. ATUAL (f)
RESTOS A PAGAR DE DESPESAS PRÓPRIAS COM AÇÕES E SERVIÇOS PÚBLICOS DE SAÚDE (VII)	1.579.965,69	0,00


PARTICIPAÇÃO DAS DESPESAS COM AÇÕES E SERVIÇOS PÚBLICOS DE SAÚDE NA RECEITA DE IMPOSTOS LÍQUIDA E TRANSFERÊNCIAS CONSTITUCIONAIS E LEGAIS - LIMITE CONSTITUCIONAL (§) ((VI VII(f))/(III))*100


22,08

DESPESAS COM SAÚDE (por subfunção)	DOTAÇÃO		DESPESAS LIQUIDADAS	
	INICIAL	ATUALIZADA	ATÉ O BIMESTRE	(g/total g) x100
Atenção básica	4.160.000,00	3.223.135,00	484.914,05	30,11
Assistência hospitalar e ambulatorial	1.505.000,00	2.063.860,00	850.506,44	52,81
Suporte profilático e terapêutico	65.000,00	99.500,00	0,00	0,00
Vigilância sanitária	110.000,00	110.000,00	32.750,58	2,03
Vigilância epidemiológica	0,00	0,00	0,00	0,00
Alimentação e nutrição	0,00	0,00	0,00	0,00
Outras subfunções	340.000,00	510.120,00	242.345,32	15,05

TOTAL DE DESPESAS 6.180.000,00 | 6.006.615,00 | 1.610.516,39 | 100,00

FONTE: SISTEMA: Aspec Informática - UNIDADE RESPONSÁVEL: Prefeitura Municipal de Jaguaribara - DATA DA EMISSÃO:30/05/2014 - HORA DA EMISSÃO:09:50:25


 FRANCISCO HOLANDA GUEDES.
 PREFEITO MUNICIPAL


 CONASP CONTABILIDADE ASSESSORIA F. PROC.
 CONTADOR

RREO - ANEXO 13 (Lei no. 11.079 de 30.12.2004, arts 22,25 e 28) R\$ 1,00

ESPECIFICAÇÃO	REGISTROS EFETUADOS EM		SALDO TOTAL
	EXERCÍCIO ANTERIOR	EXERCÍCIO ATUAL	
	(a)	(b)	(c)=(a+b)
TOTAL DE ATIVOS			
Direitos futuros			
Ativos contabilizados na SPE			
Contrapartida para provisões de PPP			
TOTAL DE PASSIVOS (I)			
Obrigações não relacionadas a serviços			
Contrapartida para ativos da SPE			
Provisões de PPP			
GARANTIAS DE PPP (II)			
SALDO LÍQUIDO DE PASSIVOS DE PPP (III) = (I II)			
PASSIVOS CONTINGENTES			
Contraprestações futuras			
Riscos não provisionados			
Outros passivos contingentes			
ATIVOS CONTINGENTES			
Serviços futuros			
Outros ativos contingentes			




	EXERCÍCIO ANTERIOR	EXERCÍCIO CORRENTE (EC)	<EC + 1>	<EC + 2>	<EC + 3>	<EC + 4>	<EC + 5>	<EC + 6>	<EC + 7>	<EC + 8>	<EC + 9>
DESPESAS DE PPP											
Do ente federado											
Das estatais não dependentes											
TOTAL DAS DESPESAS											
RECEITA CORRENTE LÍQUIDA (RCL)											
TOTAL DAS DESPESAS / RCL (%)											

Nota:

FONTE: SISTEMA: Aspec Informática - UNIDADE RESPONSÁVEL: Prefeitura Municipal de Jaguaribara - DATA DA EMISSÃO: 30/05/2014 - HORA DA EMISSÃO: 09:50:37



FRANCISCO HOLANDA GUEPES.
 PREFEITO MUNICIPAL



CONASP CONTABILIDADE
 COMPANHIA DE
 ORÇAMENTOS FISCAL E DA SEGURIDADE SOCIAL

IRF, Art 4º B, Anexo 14 R\$ 1,00

BALANÇO ORÇAMENTÁRIO		No Bimestre	Até o Bimestre
RECEITAS			
Previsão Inicial da Receita	-	-	23.800.000,00
Previsão Atualizada da Receita	-	-	23.800.000,00
Receitas Realizadas	3.203.739,16	7.496.626,77	
Deficit Orçamentário	-	0,00	
Saldos de Exercícios Anteriores (Utilizados para créditos Adicionais)	-	0,00	
DESPESAS			
Dotação inicial	-	-	23.800.000,00
Créditos Adicionais	-	-	0,00
Dotação Atualizada	-	-	23.800.000,00
Despesas Empenhadas	3.039.273,79	14.220.665,81	
Despesas Liquidadas	3.187.274,46	5.973.436,46	
Superavit Orçamentário	-	-	1.523.190,31
DESPESAS POR FUNÇÃO/SUBFUNÇÃO			
Despesas Empenhadas	3.039.273,79	14.220.665,81	
Despesas Liquidadas	3.187.274,46	5.973.436,46	
RECEITA CORRENTE LÍQUIDA - RCL			
Receita Corrente Líquida	-	-	19.974.545,43
RECEITAS E DESPESAS DOS REGIMES DE PREVIDÊNCIA			
Regime Próprio de Previdência Social dos Servidores Públicos	-	-	-
Receitas Previdenciárias Realizadas (IV)	0,00	0,00	
Despesas Previdenciárias Liquidadas (V)	0,00	0,00	
Resultado Previdenciário (VI)=(IV - V)	0,00	0,00	

RESULTADOS NOMINAL E PRIMÁRIO		Meta fixada no AMF da LDO (a)	Resultado apurado até o bimestre (b)	% em relação à meta (b/a)
Resultado Nominal	-419.517,20	-66.652,52	15,89	

RELATÓRIO RESUMIDO DA EXECUÇÃO ORÇAMENTÁRIA
DEMONSTRATIVO SIMPLIFICADO DO REL. RESUMIDO DA EXECUÇÃO ORÇAMENTÁRIA
ORÇAMENTOS FISCAL E DA SEGURIDADE SOCIAL
2º bimestre de 2014 (Março a Abril)

Ceará
Governo Municipal de Jaguaribara
Consolidado

Resultado Primário | 803.520,00 | 1.551.376,94 | 193,07 %

RESTOS A PAGAR POR PODER E MINISTÉRIO PÚBLICO	Inscrição	Cancelamento Até o Bimestre	Pagamento Até o Bimestre	Saldo a Pagar
RESTOS A PAGAR PROCESSADOS				
Poder Executivo	4.412.827,41	0,00	2.949.002,01	1.463.825,40
Poder Legislativo	0,00	0,00	0,00	0,00
Poder Judiciário	0,00	0,00	0,00	0,00
Ministério Público	0,00	0,00	0,00	0,00
RESTOS A PAGAR NÃO PROCESSADOS				
Poder Executivo	3.670.198,97	1.245.159,76	0,00	2.425.039,21
Poder Legislativo	0,00	0,00	0,00	0,00
Poder Judiciário	0,00	0,00	0,00	0,00
Ministério Público	0,00	0,00	0,00	0,00
TOTAL	8.083.026,38	1.245.159,76	2.949.002,01	3.888.864,61

DESPESAS COM AÇÕES TÍPICAS DE MANUTENÇÃO E DESENVOLVIMENTO DO ENSINO	Valor Apurado Até o Bimestre	Limites Constitucionais Anuais	Limites Constitucionais Anuais	
			Minimo a Aplicar no Exercício	Aplicado Até o Bimestre
Mínimo Anual de 25% das receitas de imposto na manutenção e Desenvolvimento do Ensino	1.102.591,21	25%		23,37
Mínimo Anual de 60% do FUNDEB na Remuneração do Magistério com Educ. Infantil e Ensino Fundamental	1.312.323,86	60%		62,20

RECEITAS DE OPERAÇÕES DE CRÉDITO E DESPESAS DE CAPITAL	Valor Apurado Até o Bimestre	Saldo a Realizar
Receitas de operações de Crédito	0,00	0,00
Despesa de Capital Líquida	408.120,70	1.490.707,83

PROJEÇÃO ATUARIAL DOS REGIMES DE PREVIDÊNCIA	100.		200.		350.	
	EXERCÍCIO	EXERCÍCIO	EXERCÍCIO	EXERCÍCIO	EXERCÍCIO	EXERCÍCIO
Regime Geral de Previdência Social						
Receitas Previdenciárias (I)						
Despesas Previdenciárias (II)						
Resultado Previdenciário (I - II)						
Regime Próprio de Previdência Social dos Servidores Públicos						
Receitas Previdenciárias (IV)						
Despesas Previdenciárias (V)						
Resultado Previdenciário (IV - V)						

RECEITAS DA ALIENAÇÃO DE ATIVOS E APLICAÇÃO DOS RECURSOS	Valor Apurado Até o Bimestre	Saldo a Realizar
Receita de Capital Resultante da Alienação de Ativos	0,00	0,00
Aplicação dos Recursos da Alienação de Ativos		

DESPESAS COM AÇÕES E SERVIÇOS PÚBLICOS DE SAÚDE	Limites Constitucionais Anuais	
	Valor Apurado Até o Bimestre	% Aplicado Até o Bimestre
Despesas Próprias com Ações e Serviços Públicos de Saúde	1.041.838,85	15,00 %

DESPESAS DE CARÁTER CONTINUADO DERIVADAS DE PPP	Valor Apurado no Exercício Corrente
Despesas de Caráter Continuoado Derivadas de PPP	
Total das Despesas / RCL (%)	

FONTE: SISTEMA: Aspec Informatica UNIDADE RESPONSÁVEL: Prefeitura Municipal de Jaguaribara - DATA DA EMISSÃO:30/05/2014 - HORA DA EMISSÃO:09:52:52

FRANCISCO HOLANDA GUEDES.
 PREFEITO MUNICIPAL

CONASP CONTABILIDADE FISCAL PROC
 CONTADOR