



Poder Executivo Municipal

# PREFEITURA MUNICIPAL DE JAGUARIBARA

ESTADO DO CEARÁ

GABINETE DO PREFEITO

Ofício n.º 1331/2014

Jaguaribara, 10 de Abril de 2014.

**FRANCISCO HOLANDA GUEDES**, na qualidade de Prefeito Municipal de Jaguaribara, VEM, através deste, à presença de V. Exa., e, em cumprimento aos dispositivos da Lei de Responsabilidade Fiscal – Lei Complementar Nº 101/2000, REMETER, tempestivamente, o **Relatório Resumido da Execução Orçamentária – RREO**, relativo ao **1º (primeiro) bimestre do exercício financeiro de 2014**, conforme Portaria n.º 637 de 18/10/2012 - da Secretaria do Tesouro Nacional - STN.

Informa, ainda, que o referido Relatório foi **publicado no dia 28 de Março de 2014**, através de afixação no ÁTRIO da Sede da Prefeitura Municipal de Jaguaribara e na INTERNET –

Sem mais para o momento, coloca-se à disposição para informações adicionais, e aproveita o ensejo para renovar protestos de estima e consideração.

Respeitosamente,

**FRANCISCO HOLANDA GUEDES**  
Prefeito Municipal

Ao Exmo. Sr.  
Dr. FRANCISCO DE PAULA ROCHA AGUIAR  
Presidente do Tribunal de Contas dos Municípios  
Estado do Ceará

TRIBUNAL DE CONTAS DOS MUNICÍPIOS DO ESTADO DO CEARÁ  
SERVIÇO DE PROTOCOLO  
-14-ABR-2014-16:49-007369-2/2



Poder Executivo Municipal

# PREFEITURA MUNICIPAL DE JAGUARIBARA

ESTADO DO CEARÁ

GABINETE DO PREFEITO

Ofício n.º 132 / 2014

Jaguaribara, 10 de Abril de 2014.

**FRANCISCO HOLANDA GUEDES**, na qualidade de Prefeito Municipal de Jaguaribara, VEM, através deste, à presença de V. Exa., e, em cumprimento aos dispositivos da Lei de Responsabilidade Fiscal – Lei Complementar N.º 101/2000, REMETER, tempestivamente, o **Relatório Resumido da Execução Orçamentária – RREO**, relativo ao **1º (primeiro) bimestre do exercício financeiro de 2014**, conforme Portaria n.º 637 de 18/10/2012 - da Secretaria do Tesouro Nacional - STN.

Informa, ainda, que o referido Relatório foi **publicado no dia 28 de Março de 2014**, através de afixação no ÁTRIO da Sede da Prefeitura Municipal de Jaguaribara e na INTERNET –

Sem mais para o momento, coloca-se à disposição para informações adicionais, e aproveita o ensejo para renovar protestos de estima e consideração.

Respeitosamente,

**FRANCISCO HOLANDA GUEDES**  
Prefeito Municipal

Ao Exmo. Sr.  
Dr. PEDRO BEZERRA DA SILVA  
Presidente da Câmara Municipal de Jaguaribara  
Estado do Ceará



Poder Executivo Municipal

**PREFEITURA MUNICIPAL DE JAGUARIBARA**

ESTADO DO CEARÁ

GABINETE DO PREFEITO

---

## **EDITAL DE PUBLICAÇÃO**

O PREFEITO MUNICIPAL DE JAGUARIBARA, no uso de suas atribuições legais conferidas pelo Art. 28, inciso X, da Constituição do Estado do Ceará, Lei Orgânica Municipal, e art. 52, caput da Lei Complementar nº 101/2000, VEM, através deste, tempestivamente, publicar o RELATÓRIO RESUMIDO DA EXECUÇÃO ORÇAMENTÁRIA - RREO, relativo ao 1º (primeiro) bimestre do exercício financeiro de 2014 no Flanelógrafo do Município de Jaguaribara, com fundamento na jurisprudência do Superior Tribunal de Justiça, conforme Decisão proferida no Recurso Especial Nº 105.232 (96/0056484-5/Ceará) e por meio eletrônico através do portal [www.jaguaribara.ce.gov.br](http://www.jaguaribara.ce.gov.br) e [www.conasp.com.br](http://www.conasp.com.br).

Jaguaribara, 28 de março de 2014.

**FRANCISCO HOLANDA GUEDES**  
Prefeito Municipal

RELATÓRIO RESUMIDO DA EXECUÇÃO ORÇAMENTÁRIA  
 BALANÇO ORÇAMENTÁRIO  
 ORÇAMENTOS FISCAL E DA SEGURIDADE SOCIAL  
 1º bimestre de 2014 (Janeiro a Fevereiro)

RREO - ANEXO 1 (LRF, Art 52, inciso I, alínea 'a' e 'b' do inciso II e § 1o.)

R\$ 1,00

RECEITAS ORÇAMENTÁRIAS	PREVISÃO		RECEITAS REALIZADAS				SALDO A REALIZAR (a c)
	INICIAL	ATUALIZADA (a)	NO BIMESTRE (b)	ATÉ O BIMESTRE		c/a	
				% b/a	% (c)		
RECEITAS (exceto intra orçamentárias) (I)	23.800.000,00	23.800.000,00	4.292.887,61	18,04	4.292.887,61	18,04	19.507.112,39
RECEITAS CORRENTES	21.000.000,00	21.000.000,00	3.823.310,58	18,21	3.823.310,58	18,21	17.176.689,42
RECEITA TRIBUTÁRIA	577.000,00	577.000,00	72.321,62	12,53	72.321,62	12,53	504.678,38
Impostos	568.000,00	568.000,00	61.558,13	10,84	61.558,13	10,84	506.441,87
Taxas	9.000,00	9.000,00	10.763,49	119,59	10.763,49	119,59	-1.763,49
RECEITA PATRIMONIAL	45.000,00	45.000,00	27.420,78	60,94	27.420,78	60,94	17.579,22
Receitas de valores mobiliários	45.000,00	45.000,00	27.420,78	60,94	27.420,78	60,94	17.579,22
TRANSFERÊNCIAS CORRENTES	20.320.600,00	20.320.600,00	3.713.272,68	18,27	3.713.272,68	18,27	16.607.327,32
Transferências intergovernamentais	20.080.600,00	20.080.600,00	3.713.272,68	18,49	3.713.272,68	18,49	16.367.327,32
Transferências de convênios	240.000,00	240.000,00	0,00	0,00	0,00	0,00	240.000,00
OUTRAS RECEITAS CORRENTES	57.400,00	57.400,00	10.295,50	17,94	10.295,50	17,94	47.104,50
Multa e juros de mora	16.000,00	16.000,00	0,00	0,00	0,00	0,00	16.000,00
Indenizações e restituições	5.000,00	5.000,00	69,90	1,40	69,90	1,40	4.930,10
Receita da dívida ativa	36.400,00	36.400,00	3.425,60	9,41	3.425,60	9,41	32.974,40
Receitas correntes diversas	0,00	0,00	6.800,00	0,00	6.800,00	0,00	-6.800,00
RECEITAS DE CAPITAL	2.800.000,00	2.800.000,00	469.577,03	16,77	469.577,03	16,77	2.330.422,97
TRANSFERÊNCIAS DE CAPITAL	2.800.000,00	2.800.000,00	469.577,03	16,77	469.577,03	16,77	2.330.422,97
Transferências intergovernamentais	0,00	0,00	6.000,00	0,00	6.000,00	0,00	-6.000,00
Transferências de convênios	2.800.000,00	2.800.000,00	463.577,03	16,56	463.577,03	16,56	2.336.422,97
RECEITAS (intra orçamentárias) (II)	0,00	0,00	0,00	0,00	0,00	0,00	0,00
RECEITAS CORRENTES	0,00	0,00	0,00	0,00	0,00	0,00	0,00
RECEITAS DE CAPITAL	0,00	0,00	0,00	0,00	0,00	0,00	0,00
SUBTOTAL DAS RECEITAS (III) = (I + II)	23.800.000,00	23.800.000,00	4.292.887,61	18,04	4.292.887,61	18,04	19.507.112,39
OPERAÇÕES DE CREDITO / REFINANCIAMENTO (IV)							
OPERAÇÕES DE CRÉDITO INTERNAS							
Para refinanciamento da dívida mobiliária							
Para refinanciamento da dívida contratual							
OPERAÇÕES DE CRÉDITO EXTERNAS							
Para refinanciamento da dívida mobiliária							
Para refinanciamento da dívida contratual							

CONASP/S  
 Manoel Ernildo Ferreira  
 CRC 11.718-0  
 CPF 229.222-03-91

RELATÓRIO RESUMIDO DA EXECUÇÃO ORÇAMENTÁRIA  
 BALANÇO ORÇAMENTÁRIO  
 ORÇAMENTOS FISCAL E DA SEGURIDADE SOCIAL  
 1º bimestre de 2014 (Janeiro a Fevereiro)

RREO - ANEXO 1 (LRF, Art 52, inciso I, alínea 'a' e 'b' do inciso II e § 1o.)

R\$ 1,00

SUBTOTAL COM REFINANCIAMENTO (V) = (III + IV)	23.800.000,00	23.800.000,00	4.292.887,61	18,04	4.292.887,61	18,04	19.507.112,39
DEPÍCIT (VI)	-	-	-	-	0,00	-	-
TOTAL (VII) = (V+VI)	23.800.000,00	23.800.000,00	4.292.887,61	18,04	4.292.887,61	-	-
SALDOS DE EXERCÍCIOS ANTERIORES							
(utilizados para créditos adicionais)							
Superávit financeiro	-	-	-	-	0,00	-	-
Reabertura de créditos adicionais	-	-	-	-	0,00	-	-

DESPESAS ORÇAMENTÁRIAS	DOTAÇÃO		CRÉDITOS ADICIONAIS (*)	DOTAÇÃO ATUALIZADA		DESPESAS EMPENHADAS		DESPESAS LIQUIDADAS		BALDO A LIQUIDAR
	INICIAL (d)	ADICIONAIS (e)		ATUALIZADA (f)=(d+e)	DESPESAS EMPENHADAS		DESPESAS LIQUIDADAS		%	
					NO BIMESTRE	ATÉ O BIMESTRE	NO BIMESTRE	ATÉ O BIMESTRE (g)		
DESPESAS (exceto intra orçamentárias) (VIII)	23.800.000,00	0,00	23.800.000,00	11.142.852,02	11.142.852,02	2.714.106,60	2.714.106,60	11,40	21.085.893,40	
DESPESAS CORRENTES	19.034.200,00	1.372.716,47	20.406.916,47	10.948.664,02	10.948.664,02	2.664.019,06	2.664.019,06	13,05	17.742.897,41	
Pessoal e encargos so	11.645.800,00	642.400,00	12.288.200,00	8.739.780,17	8.739.780,17	2.101.530,56	2.101.530,56	17,10	10.186.669,44	
Juros e encargos da d	50.000,00	0,00	50.000,00	6.257,73	6.257,73	6.257,73	6.257,73	12,52	43.742,27	
Outras despesas corre	7.338.400,00	730.316,47	8.068.716,47	2.202.626,12	2.202.626,12	556.230,77	556.230,77	6,89	7.512.485,70	
DESPESAS DE CAPITAL	4.555.800,00	-1.372.716,47	3.183.083,53	194.188,00	194.188,00	50.087,54	50.087,54	1,57	3.132.995,99	
Investimentos	4.155.800,00	-1.372.716,47	2.783.083,53	114.670,00	114.670,00	0,00	0,00	0,00	2.783.083,53	
Amortização de dívida	400.000,00	0,00	400.000,00	79.518,00	79.518,00	50.087,54	50.087,54	12,52	349.912,46	
Reserva de contingênci	210.000,00	0,00	210.000,00	0,00	0,00	0,00	0,00	0,00	210.000,00	
DESPESAS (intra orçamentárias) (IX)	0,00	0,00	0,00	0,00	0,00	0,00	0,00	0,00	0,00	
DESPESAS CORRENTES	0,00	0,00	0,00	0,00	0,00	0,00	0,00	0,00	0,00	
DESPESAS DE CAPITAL	0,00	0,00	0,00	0,00	0,00	0,00	0,00	0,00	0,00	
SUBTOTAL DAS DESPESAS (X) = (VIII+IX)	23.800.000,00	0,00	23.800.000,00	11.142.852,02	11.142.852,02	2.714.106,60	2.714.106,60	11,40	21.085.893,40	

AMORTIZAÇÃO DA DÍVIDA /									
REFINANCIAMENTO (XI)									
AMORT. DA DÍVIDA INTER									
Dívida mobiliária									

**CONASP**  
 Manoel Ernilton Pereira  
 CRC 11.708/0  
 CPF 229.222.103-01

RELATÓRIO RESUMIDO DA EXECUÇÃO ORÇAMENTÁRIA  
 BALANÇO ORÇAMENTÁRIO  
 ORÇAMENTOS FISCAL E DA SEGURIDADE SOCIAL  
 1º bimestre de 2014 (Janeiro a Fevereiro)


RREO - ANEXO 1 (LRF, Art 52, inciso I, alínea 'a' e 'b' do inciso II e § 1o.)

R\$ 1,00

Outras dívidas																		
AMORT. DA DÍVIDA EXTER																		
Dívida mobiliária																		
Outras dívidas																		
<hr/>																		
SUBTOTAL COM REFINANCIAMENTO (XII)=(X+XI)		23.800.000,00		0,00		23.800.000,00		11.142.852,02		11.142.852,02		2.714.106,60		2.714.106,60		11,40		21.085.893,40
<hr/>																		
SUPERAVIT (XIII)		-		-		-		-		-		1.578.781,01		-		-		-
<hr/>																		
TOTAL (XIV)=(XII+XIII)		23.800.000,00		0,00		23.800.000,00		11.142.852,02		11.142.852,02		2.714.106,60		4.292.887,61		-		-

FONTE: SISTEMA: Aspec Informática - UNIDADE RESPONSÁVEL: Prefeitura Municipal de Jaguaribara - DATA DA EMISSÃO: 28/02/2014 - HORA DA EMISSÃO: 16:03:05

Notas: (\*) - No modelo da STN inexistiu coluna para reduções de dotação. Por este motivo, as reduções foram demonstradas na própria coluna de 'Créditos adicionais', motivo pelo qual esta coluna poderá conter valores negativos, não sendo portanto nenhum erro ser exibido valores negativos na coluna 'Créditos adicionais'.

  
 FRANCISCO HOLANDA GUEDES.  
 PREFEITO MUNICIPAL

  
 CONASP CONTABILIDADE, ASSESSORIA E PROC  
 CONTADOR

RELATÓRIO RESUMIDO DA EXECUÇÃO ORÇAMENTÁRIA  
 DEMONSTRATIVO DA EXECUÇÃO DAS DESPESAS POR FUNÇÃO/SUBFUNÇÃO  
 ORÇAMENTO FISCAL E DA SEGURIDADE SOCIAL  
 1º bimestre de 2014 (Janeiro a Fevereiro)

RREO - Anexo 2 (LRF, Art.52, inciso II, alínea 'c')

R\$ 1,00

FUNÇÃO / SUBFUNÇÃO	DOTAÇÃO		DESPESAS EMPENHADAS		DESPESAS LIQUIDADAS				SALDO
	INICIAL	ATUALIZADA	NO	ATÉ O	NO	ATÉ O	%	%	A
		(a)	BIMESTRE	BIMESTRE	BIMESTRE	BIMESTRE (b)	b/total b	(b/a)	LIQUIDAR
									(a b)
DESPESAS (EXCETO INTRA ORÇAMENTARIAS) (I)	23.800.000,00	23.800.000,00	11.142.852,02	11.142.852,02	2.714.106,60	2.714.106,60	100,00	11,40	21.085.893,40
LEGISLATIVA	916.800,00	916.800,00	603.411,37	603.411,37	56.708,67	56.708,67	2,09	6,19	860.091,33
Ação Legislativa	916.800,00	916.800,00	603.411,37	603.411,37	56.708,67	56.708,67	2,09	6,19	860.091,33
ADMINISTRAÇÃO	2.012.000,00	2.172.800,00	1.324.116,32	1.324.116,32	289.427,07	289.427,07	10,66	13,32	1.883.372,93
Defesa da Ordem Jurídica	58.000,00	58.000,00	31.000,00	31.000,00	4.760,00	4.760,00	0,18	8,21	53.240,00
Planejamento e Orçamento	20.000,00	11.000,00	0,00	0,00	0,00	0,00	0,00	0,00	11.000,00
Administração Geral	1.747.000,00	1.879.600,00	1.174.219,91	1.174.219,91	257.396,33	257.396,33	9,48	13,69	1.622.203,67
Administração Financeira	60.000,00	97.200,00	40.300,00	40.300,00	7.072,87	7.072,87	0,26	7,28	90.127,13
Controle Interno	67.000,00	67.000,00	39.060,00	39.060,00	11.233,33	11.233,33	0,41	16,77	55.766,67
Assistência Comunitária	60.000,00	60.000,00	39.536,41	39.536,41	8.964,54	8.964,54	0,33	14,94	51.035,46
ASSISTÊNCIA SOCIAL	1.005.000,00	1.038.900,00	296.405,44	296.405,44	77.046,56	77.046,56	2,84	7,42	961.853,44
Administração Geral	350.000,00	330.000,00	153.779,71	153.779,71	29.745,31	29.745,31	1,10	9,01	300.254,69
Assistência ao Idoso	6.500,00	6.500,00	0,00	0,00	0,00	0,00	0,00	0,00	6.500,00
Assistência à Criança e ao Adolescente	190.000,00	165.000,00	44.680,00	44.680,00	7.240,00	7.240,00	0,27	4,39	157.760,00
Assistência Comunitária	458.500,00	537.400,00	97.945,73	97.945,73	40.061,25	40.061,25	1,48	7,45	497.338,75
SAÚDE	6.180.000,00	5.967.815,00	2.727.866,93	2.727.866,93	775.149,02	775.149,02	28,56	12,99	5.192.665,98
Administração Geral	340.000,00	459.370,00	259.296,07	259.296,07	178.609,19	178.609,19	6,58	38,88	280.760,81
Atenção Básica	4.160.000,00	3.590.545,00	1.183.980,18	1.183.980,18	191.998,27	191.998,27	7,07	5,35	3.398.546,73
Assistência Hospitalar e Especializada	1.505.000,00	1.707.400,00	1.207.200,68	1.207.200,68	387.332,24	387.332,24	14,27	22,69	1.320.067,76
Suporte Profilático e Terapêutico	65.000,00	100.500,00	0,00	0,00	0,00	0,00	0,00	0,00	100.500,00
Vigilância Sanitária	110.000,00	110.000,00	77.390,00	77.390,00	17.209,32	17.209,32	0,63	15,64	92.790,68
EDUCAÇÃO	9.284.200,00	9.538.580,00	5.003.279,92	5.003.279,92	1.222.151,90	1.222.151,90	45,03	12,81	8.316.428,10
Administração Geral	587.400,00	632.068,00	112.996,52	112.996,52	27.223,38	27.223,38	1,00	4,31	604.844,62
Ensino Fundamental	7.177.800,00	7.357.612,00	4.257.038,15	4.257.038,15	1.063.605,25	1.063.605,25	39,19	14,46	6.294.006,75
Ensino Médio	145.000,00	145.000,00	31.502,70	31.502,70	21.355,40	21.355,40	0,79	14,73	123.644,60
Ensino Superior	85.000,00	97.700,00	17.699,58	17.699,58	17.699,58	17.699,58	0,65	18,12	80.000,42
Educação Infantil	1.036.000,00	1.050.900,00	567.755,37	567.755,37	92.268,29	92.268,29	3,40	8,78	958.631,71
Educação de Jovens e Adultos	253.000,00	255.300,00	16.287,60	16.287,60	0,00	0,00	0,00	0,00	255.300,00
CULTURA	186.000,00	152.400,00	47.055,00	47.055,00	7.636,84	7.636,84	0,28	5,01	144.763,16
Difusão Cultural	186.000,00	152.400,00	47.055,00	47.055,00	7.636,84	7.636,84	0,28	5,01	144.763,16


CONASP/S  
 Manoel Ernildo de Oliveira  
 CRC 11.708-0  
 CPF 229.222.103-91

RELATÓRIO RESUMIDO DA EXECUÇÃO ORÇAMENTÁRIA  
 DEMONSTRATIVO DA EXECUÇÃO DAS DESPESAS POR FUNÇÃO/SUBFUNÇÃO  
 ORÇAMENTO FISCAL E DA SEGURIDADE SOCIAL  
 1º bimestre de 2014 (Janeiro a Fevereiro)

RREO - Anexo 2 (LRF, Art.52, inciso II, alínea 'c')

R\$ 1,00

FUNÇÃO / SUBFUNÇÃO	DOTAÇÃO		DESPESAS EMPENHADAS				DESPESAS LIQUIDADAS				SALDO A LIQUIDAR (a b)
	INICIAL	ATUALIZADA (a)	NO		ATÉ O		NO		ATÉ O		
			BIMESTRE	BIMESTRE	BIMESTRE	BIMESTRE (b)	b/total b	(b/a)			
URBANISMO	1.300.000,00	1.575.500,00	773.673,94	773.673,94	131.832,05	131.832,05	4,86	8,37	1.443.667,95		
Administração Geral	0,00	498.500,00	167.384,15	167.384,15	31.702,53	31.702,53	1,17	6,36	466.797,47		
Infra Estrutura Urbana	250.000,00	37.700,00	0,00	0,00	0,00	0,00	0,00	0,00	37.700,00		
Serviços Urbanos	1.050.000,00	1.039.300,00	606.289,79	606.289,79	100.129,52	100.129,52	3,69	9,63	939.170,48		
HABITAÇÃO	250.000,00	225.500,00	0,00	0,00	0,00	0,00	0,00	0,00	225.500,00		
Habitação Urbana	250.000,00	225.500,00	0,00	0,00	0,00	0,00	0,00	0,00	225.500,00		
SANEAMENTO	50.000,00	50.000,00	0,00	0,00	0,00	0,00	0,00	0,00	50.000,00		
Saneamento Básico Urbano	50.000,00	50.000,00	0,00	0,00	0,00	0,00	0,00	0,00	50.000,00		
GESTÃO AMBIENTAL	327.000,00	127.395,00	31.247,79	31.247,79	20.010,43	20.010,43	0,74	15,71	107.384,57		
Preservação e Conservação	42.000,00	32.000,00	0,00	0,00	0,00	0,00	0,00	0,00	32.000,00		
Recursos Hídricos	285.000,00	95.395,00	31.247,79	31.247,79	20.010,43	20.010,43	0,74	20,98	75.384,57		
CIÊNCIA E TECNOLOGIA	85.000,00	55.000,00	9.000,00	9.000,00	2.007,06	2.007,06	0,07	3,65	52.992,94		
Desenvolvimento Científico	35.000,00	35.000,00	9.000,00	9.000,00	2.007,06	2.007,06	0,07	5,73	32.992,94		
Difusão do Conhecimento Ci	50.000,00	20.000,00	0,00	0,00	0,00	0,00	0,00	0,00	20.000,00		
AGRICULTURA	204.000,00	270.210,00	74.619,63	74.619,63	14.572,00	14.572,00	0,54	5,39	255.638,00		
Abastecimento	95.000,00	141.210,00	74.619,63	74.619,63	14.572,00	14.572,00	0,54	10,32	126.638,00		
Extensão Rural	28.000,00	48.000,00	0,00	0,00	0,00	0,00	0,00	0,00	48.000,00		
Promoção da Produção Agrop	81.000,00	81.000,00	0,00	0,00	0,00	0,00	0,00	0,00	81.000,00		
INDÚSTRIA	150.000,00	88.000,00	0,00	0,00	0,00	0,00	0,00	0,00	88.000,00		
Promoção Industrial	150.000,00	88.000,00	0,00	0,00	0,00	0,00	0,00	0,00	88.000,00		
COMÉRCIO E SERVIÇOS	355.000,00	279.486,53	38.504,80	38.504,80	0,00	0,00	0,00	0,00	279.486,53		
Promoção Comercial	65.000,00	65.000,00	0,00	0,00	0,00	0,00	0,00	0,00	65.000,00		
Turismo	290.000,00	214.486,53	38.504,80	38.504,80	0,00	0,00	0,00	0,00	214.486,53		
COMUNICAÇÕES	0,00	6.500,00	570,45	570,45	406,67	406,67	0,01	6,26	6.093,33		
Telecomunicações	0,00	6.500,00	570,45	570,45	406,67	406,67	0,01	6,26	6.093,33		
ENERGIA	50.000,00	20.000,00	0,00	0,00	0,00	0,00	0,00	0,00	20.000,00		
Energia Elétrica	50.000,00	20.000,00	0,00	0,00	0,00	0,00	0,00	0,00	20.000,00		
TRANSPORTE	350.000,00	221.513,47	2.095,10	2.095,10	595,10	595,10	0,02	0,27	220.918,37		
Serviços Urbanos	10.000,00	11.513,47	2.095,10	2.095,10	595,10	595,10	0,02	5,17	10.918,37		
Transporte Rodoviário	230.000,00	100.000,00	0,00	0,00	0,00	0,00	0,00	0,00	100.000,00		
Transporte Hidroviário	110.000,00	110.000,00	0,00	0,00	0,00	0,00	0,00	0,00	110.000,00		
DESPORTO E LAZER	115.000,00	113.600,00	3.229,60	3.229,60	590,58	590,58	0,02	0,52	113.009,42		
Desporto Comunitário	115.000,00	113.600,00	3.229,60	3.229,60	590,58	590,58	0,02	0,52	113.009,42		


  
**CONASP/S**  
 Manoel Emílio Ferreira  
 CRC 11.708-0  
 CPF 229.222.103-91




RELATÓRIO RESUMIDO DA EXECUÇÃO ORÇAMENTÁRIA  
 DEMONSTRATIVO DA EXECUÇÃO DAS DESPESAS POR FUNÇÃO/SUBFUNÇÃO  
 ORÇAMENTO FISCAL E DA SEGURIDADE SOCIAL  
 1º bimestre de 2014 (Janeiro a Fevereiro)


RREO - Anexo 2 (LRF, Art.52, inciso II, alínea 'c')

R\$ 1,00

FUNÇÃO / SUBFUNÇÃO	DOTAÇÃO		DESPESAS EMPENHADAS		DESPESAS LIQUIDADAS				SALDO A LIQUIDAR (a b)
	INICIAL	ATUALIZADA	NO	ATÉ O	NO	ATÉ O	%	%	
		(a)	BIMESTRE	BIMESTRE	BIMESTRE	BIMESTRE (b)	b/total b	(b/a)	
ENCARGOS ESPECIAIS	770.000,00	770.000,00	207.775,73	207.775,73	115.972,65	115.972,65	4,27	15,06	654.027,35
Serviço da Dívida Interna	450.000,00	450.000,00	85.775,73	85.775,73	56.345,27	56.345,27	2,08	12,52	393.654,73
Outros Encargos Especiais	320.000,00	320.000,00	122.000,00	122.000,00	59.627,38	59.627,38	2,20	18,63	260.372,62
RESERVA DE CONTINGÊNCIA	210.000,00	210.000,00	0,00	0,00	0,00	0,00	0,00	0,00	210.000,00
Reserva de Contingência	210.000,00	210.000,00	0,00	0,00	0,00	0,00	0,00	0,00	210.000,00
DESPESAS (INTRA ORÇAMENTARIAS) (II)	0,00	0,00	0,00	0,00	0,00	0,00	0,00	0,00	0,00
<b>TOTAL (III) = (I + II)</b>	<b>23.800.000,00</b>	<b>23.800.000,00</b>	<b>11.142.852,02</b>	<b>11.142.852,02</b>	<b>2.714.106,60</b>	<b>2.714.106,60</b>	<b>100,00</b>	<b>11,40</b>	<b>21.085.893,40</b>


FONTE: SISTEMA: Aspec Informática - UNIDADE RESPONSÁVEL: Prefeitura Municipal de Jaguaribara - DATA DA EMISSÃO: 28/02/2014 - HORA DA EMISSÃO: 16:03:14

  
 FRANCISCO HOLANDA GUEDES.  
 PREFEITO MUNICIPAL

  
 CONASP CONTABILIDADE ASSESSORIA E PROC  
 CCADOR

ESPECIFICAÇÃO	EVOLUÇÃO DA RECEITA REALIZADA NOS ÚLTIMOS 12 MESES											
	Mar/2013	Abr/2013	Mai/2013	Jun/2013	Jul/2013	Ago/2013	Set/2013	Out/2013	Nov/2013	Dez/2013	Jan/2014	Fev/2014
RECEITAS CORRENTES (I)	1.434.836,27	1.798.385,22	2.105.495,80	1.621.276,44	1.448.898,19	1.891.892,40						
Receita tributária	17.172,89	81.584,98	54.555,41	19.540,10	80.189,71	61.153,85						
IPTU	0,00	0,00	0,00	0,00	0,00	0,00						
ISS	14.893,95	12.506,08	17.048,87	14.672,49	22.686,98	26.961,59						
ITBI	100,00	0,00	0,00	460,00	680,00	860,00						
IRRF	2.178,94	69.078,90	35.000,08	1.988,24	52.723,44	32.092,03						
Outras receitas tributárias	0,00	0,00	2.506,46	2.419,37	4.099,29	1.240,23						
Receita patrimonial	2.990,99	3.206,01	3.921,23	6.401,01	7.519,73	7.407,16						
Transferências correntes	1.407.896,73	1.686.591,13	2.041.773,08	1.596.626,10	1.365.349,53	1.822.602,79						
Cota parte do FPM	570.864,45	612.524,68	880.114,72	734.273,17	522.896,20	683.678,43						
Cota parte do ICMS	215.053,59	215.602,59	210.784,95	215.826,84	221.162,68	234.347,51						
Cota parte do IPVA	23.594,74	19.136,22	15.483,39	6.002,93	5.490,08	5.787,73						
Cota parte do ITR	0,00	62,21	22,16	23,92	90,18	61,70						
Transferências da LC 87/96	0,00	3.560,66	890,16	890,16	890,16	890,16						
Transferências da LC 61/89	645,12	591,55	795,46	828,50	816,08	873,20						
Transferências do Fundeb	403.963,18	628.598,17	473.568,93	429.995,68	386.887,34	433.236,13						
Outras transferências correntes	193.775,65	206.515,05	460.113,31	208.784,90	227.116,81	463.727,93						
Outras receitas correntes	6.775,66	27.003,10	5.246,08	-1.290,77	-4.160,78	728,60						
DEDUÇÕES (II)	162.031,46	170.295,45	221.618,07	191.569,01	150.268,98	185.127,62						
Ded. de receita para formação do Fundeb	162.031,46	170.295,45	221.618,07	191.569,01	150.268,98	185.127,62						
RECEITA CORRENTE LÍQUIDA (III)=(I II)	1.272.804,81	1.628.089,77	1.883.877,73	1.429.707,43	1.298.629,21	1.706.764,78						

ESPECIFICAÇÃO	EVOLUÇÃO DA RECEITA REALIZADA NOS ÚLTIMOS 12 MESES												TOTAL (ÚLTIMOS 12 MESES)	PREVISÃO ATUALIZADA EXERCÍCIO	
	Set/2013	Out/2013	Nov/2013	Dez/2013	Jan/2014	Fev/2014	Mar/2014	Abr/2014	Mai/2014	Jun/2014	Jul/2014	Ago/2014			
RECEITAS CORRENTES (I)	1.636.918,85	1.552.426,79	1.811.160,27	2.419.323,02	2.124.462,46	2.223.813,63	22.068.889,34	23.588.400,00							
Receita tributária	58.239,41	32.801,85	38.808,46	127.094,19	26.824,09	45.497,53	643.522,47	577.000,00							
IPTU	0,00	29,21	14.895,70	2.710,39	257,60	0,00	17.892,90	18.000,00							
ISS	26.870,84	26.663,99	19.361,58	28.960,88	18.341,36	29.728,89	258.697,50	220.000,00							
ITBI	1.560,07	1.250,00	1.050,00	2.584,00	422,60	1.356,00	10.322,67	5.000,00							
IRRF	28.691,03	2.010,98	2.022,05	91.483,65	2.791,55	8.660,13	328.721,02	325.000,00							
Outras receitas tributárias	1.177,47	2.847,67	1.479,13	1.355,27	5.010,98	5.752,51	27.888,38	9.000,00							

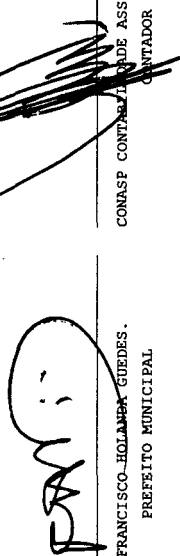
  
 Manoel E. S. S. Ferreira  
 CPF 229.229.103-91

RREO - ANEXO 3 (LRF, Art.53, inciso I)

R\$ 1,00

Receita patrimonial	8.089,17	9.342,77	8.983,20	9.543,33	12.299,81	15.120,97	94.825,38	45.000,00
Transferências correntes	1.568.233,12	1.519.044,66	1.752.976,26	2.264.468,37	2.076.754,76	2.161.483,43	21.263.799,96	22.909.000,00
Cota parte do FPM	565.833,61	565.842,29	787.075,15	1.187.395,42	963.617,84	1.029.002,91	9.103.118,87	9.900.000,00
Cota parte do ICMS	235.999,86	270.580,01	228.902,32	291.420,20	282.213,88	242.206,49	2.864.100,92	2.800.000,00
Cota parte do IPVA	2.846,61	3.133,21	1.469,70	3.873,64	47.548,18	56.465,66	190.832,09	210.000,00
Cota parte do ITR	242,82	681,91	265,05	649	0,00	93,61	1.550,05	5.000,00
Transferências da LC 87/96	890,16	890,16	890,16	890,16	962,67	962,67	12.607,28	15.000,00
Transferências da LC 61/89	794,29	849,11	941,89	1.006,67	950,33	804,57	9.896,77	12.000,00
Transferências do Fundeb	406.479,00	433.716,76	533.096,38	503.673,05	541.539,31	674.848,92	5.769.602,85	6.200.000,00
Outras transferências correntes	355.146,77	243.351,91	280.335,61	276.202,74	239.922,55	157.098,60	3.312.091,13	3.767.000,00
Outras receitas correntes	2.297,15	-8.762,49	10.332,35	18.217,13	8.583,80	1.711,70	66.741,53	57.400,00
DEDUÇÕES (II)	161.321,37	168.395,21	203.908,72	221.801,59	259.058,46	265.907,05	2.361.303,02	2.588.400,00
Ded. de receita para formação do Fundeb	161.321,37	168.395,21	203.908,72	221.801,59	259.058,46	265.907,05	2.361.303,02	2.588.400,00
RECEITA CORRENTE LÍQUIDA (III)=(I II)	1.475.597,48	1.384.031,58	1.647.251,52	2.197.521,43	1.865.404,00	1.957.906,58	19.707.586,32	21.000.000,00

FONTE: SISTEMA: Aspec Informática - Unidade Responsável: Prefeitura Municipal de Jaguaribara - DATA DA EMISSÃO: 28/02/2014 - HORA DA EMISSÃO: 16:03:31



FRANCISCO HOLANDA GUEDES.  
 PREFEITO MUNICIPAL

CONASP CONTRATAÇÃO DE ASSESSORIA E PROC  
 CONTADOR

RELATÓRIO RESUMIDO DA EXECUÇÃO ORÇAMENTÁRIO  
 DEMONST. DAS RECEITAS E DESPESAS PREVIDENCIÁRIAS  
 DO REGIME PRÓPRIO DOS SERVIDORES PÚBLICOS  
 ORÇAMENTO DA SEGURIDADE SOCIAL  
 1º bimestre de 2014 (Janeiro a Fevereiro)


RREO - ANEXO 4 (LRF, Art 53, inciso II)

R\$ 1,00

RECEITAS PREVIDENCIÁRIAS	PREVISÃO INICIAL	PREVISÃO ATUALIZADA	RECEITAS REALIZADAS		
			NO BIMESTRE	ATÉ O BIMESTRE	ATÉ O BIMESTRE ANO ANTERIOR
RECEITAS PREVIDENCIÁRIAS (Exceto intra orç.) (I)	0,00	0,00	0,00	0,00	0,00
RECEITAS CORRENTES	0,00	0,00	0,00	0,00	0,00
RECEITAS DE CAPITAL	0,00	0,00	0,00	0,00	0,00
( ) DEDUÇÕES DE RECEITA	0,00	0,00	0,00	0,00	0,00
RECEITAS PREVIDENCIÁRIAS (Intra orç.) (II)	0,00	0,00	0,00	0,00	0,00
RECEITAS CORRENTES	0,00	0,00	0,00	0,00	0,00
RECEITAS DE CAPITAL	0,00	0,00	0,00	0,00	0,00
( ) DEDUÇÕES DE RECEITA	0,00	0,00	0,00	0,00	0,00
<b>TOTAL DAS RECEITAS PREVIDENCIÁRIAS (III) = (I+II)</b>	<b>0,00</b>	<b>0,00</b>	<b>0,00</b>	<b>0,00</b>	<b>0,00</b>

DESPESAS PREVIDENCIÁRIAS	DOTAÇÃO INICIAL	DOTAÇÃO ATUALIZADA	DESPESAS LIQUIDADAS		
			NO BIMESTRE	ATÉ O BIMESTRE	ATÉ O BIMESTRE ANO ANTERIOR
DESP. PREV. (Exceto intra orç.) (IV)	0,00	0,00	0,00	0,00	0,00
ADMINISTRAÇÃO	0,00	0,00	0,00	0,00	0,00
PREVIDÊNCIA	0,00	0,00	0,00	0,00	0,00
DESP. PREV. (Intra orç.) (V)	0,00	0,00	0,00	0,00	0,00
ADMINISTRAÇÃO	0,00	0,00	0,00	0,00	0,00
PREVIDÊNCIA	0,00	0,00	0,00	0,00	0,00
<b>TOTAL DAS DESP. PREV. (VI) = (IV+V)</b>	<b>0,00</b>	<b>0,00</b>	<b>0,00</b>	<b>0,00</b>	<b>0,00</b>
<b>RESULTADO PREVIDENCIÁRIO (VII)=(IV + V)</b>	<b>0,00</b>	<b>0,00</b>	<b>0,00</b>	<b>0,00</b>	<b>0,00</b>
APORTE DE RECURSOS PARA O RPPS					
RESERVA ORÇAMENTÁRIA DO RPPS	0,00				
BENS E DIREITOS DO RPPS					
CAIXA	0,00				
BANCOS CONTA MOVIMENTO	0,00				
INVESTIMENTOS	0,00				
OUTROS BENS E DIREITOS	0,00				

FONTE: SISTEMA: Aspec Informática - UNID RESPONSÁVEL: Prefeitura Municipal de Jaguaribara - DATA DA EMISSÃO: 28/02/2014 - HORA: 16:03:56

  
 FRANCISCO HOLANDA GUEDES  
 PREFEITO MUNICIPAL

  
 CONASP CONTABILIDADE ASSESSORIA E PROC  
 CONTADOR

RREO - ANEXO 5 (LRF, Art 53, inciso III)

R\$ 1,00

DÍVIDA FISCAL LÍQUIDA	S A L D O S		
	EM	EM	EM
	31/DEZ/2013 (a)	NOV/13 a DEZ/13 (b)	JAN/14 a FEV/14 (c)
DÍVIDA CONSOLIDADA (I)	3.269.753,73	0,00	3.222.166,19
DEDUÇÕES (II)	0,00	0,00	484.146,61
Disponibilidade de caixa bruta	2.605.716,39	0,00	3.026.282,75
Demais haveres financeiros	217.802,39	0,00	206.807,62
( ) Restos a pagar processados (exceto precatórios)	3.167.667,65	0,00	2.748.943,76
DÍVIDA CONSOLIDADA LÍQUIDA (III) = (I - II)	3.269.753,73	0,00	2.738.019,58
RECEITAS DE PRIVATIVAÇÕES (IV)	0,00	0,00	0,00
PASSIVOS RECONHECIDOS (V)	105.480,93	0,00	105.480,93
DÍVIDA FISCAL LÍQUIDA (VI) = (III + IV - V)	3.164.272,80	0,00	2.632.538,65
RESULTADO NOMINAL	PERÍODO DE REFERÊNCIA		
	NO BIMESTRE	ATÉ BIMESTRE	
	(c b)	(c a)	
VALOR	2.632.538,65	-531.734,15	
DISCRIMINAÇÃO DA META FISCAL	VALOR CORRENTE		
META DO RESULTADO NOMINAL FIXADA NO ANEXO DE METAS FISCAIS DA LDO PARA O EXERCÍCIO DE REFERÊNCIA	-419.517,20		

REGIME PREVIDENCIÁRIO

**CONASP/S**  
 Manoel Edilton Ferreira  
 CRC nº. 708-0  
 CPF 229.222.162-01


RREO - ANEXO 5 (LRF, Art 53, inciso III)

R\$ 1,00


DÍVIDA FISCAL LÍQUIDA PREVIDENCIÁRIA	S A L D O S		
	EM	EM	EM
	31/DEZ/2013 (a)	NOV/13 a DEZ/13 (b)	JAN/14 a FEV/14 (c)
DÍVIDA CONSOLIDADA PREVIDENCIÁRIA (VII)	0,00	0,00	0,00
Passivo atuarial	0,00	0,00	0,00
Demais dívidas	0,00	0,00	0,00
DEDUÇÕES (VIII)	0,00	0,00	0,00
Disponibilidade de caixa bruta	0,00	0,00	0,00
Investimentos	0,00	0,00	0,00
Demais haveres financeiros	0,00	0,00	0,00
( ) Restos a pagar processados	0,00	0,00	0,00
DÍVIDA CONSOLIDADA LÍQUIDA PREVIDENCIÁRIA (IX) = (VII - VIII)	0,00	0,00	0,00
PASSIVOS RECONHECIDOS (X)	0,00	0,00	0,00
DÍVIDA FISCAL LÍQUIDA PREVIDENCIÁRIA (XI) = (IX - X)	0,00	0,00	0,00

FONTE: SISTEMA: Aspec Informática - UNIDADE RESPONSÁVEL: Prefeitura Municipal de Jaguaribara - DATA DA EMISSÃO: 28/02/2014 - HORA DA EMISSÃO: 16:04:58

Nota - O valor do item 'II' somente será preenchido se for positivo.  
- O valor do item 'VIII' somente será preenchido se for positivo.



FRANCISCO HOLANDA GUEDES.  
PREFEITO MUNICIPAL




CONASP CONTABILIDADE, ASSESSORIA E PROC.  
CONTADOR

RREO - ANEXO 6 (LRF, Art 53, inciso III)

R\$ 1,00

RECEITAS PRIMÁRIAS	PREVISÃO ATUALIZADA	RECEITAS REALIZADAS		
		NO BIMESTRE	ATÉ O BIMESTRE	ATÉ O BIMESTRE ANO ANTERIOR
RECEITAS PRIMÁRIAS CORRENTES (I)	20.955.000,00	3.795.889,80	3.795.889,80	3.143.685,64
Receita tributária	577.000,00	72.321,62	72.321,62	55.509,99
IPTU	18.000,00	257,60	257,60	0,00
ISS	220.000,00	48.070,25	48.070,25	45.362,91
ITBI	5.000,00	1.778,60	1.778,60	450,00
IRRF	325.000,00	11.451,68	11.451,68	9.697,08
Outras receitas tributárias	9.000,00	10.763,49	10.763,49	0,00
Receita patrimonial líquida	0,00	0,00	0,00	0,00
Receita patrimonial	45.000,00	27.420,78	27.420,78	4.009,23
( ) Aplicações financeiras	45.000,00	27.420,78	27.420,78	4.009,23
Transferências correntes	20.320.600,00	3.713.272,68	3.713.272,68	3.077.748,68
Cota parte do FPM	7.920.000,00	1.594.076,69	1.594.076,69	1.382.365,76
Cota parte do ICMS	2.240.000,00	419.343,81	419.343,81	358.455,99
Convênios	240.000,00	0,00	0,00	0,00
Outras transferências correntes	9.920.600,00	1.699.852,18	1.699.852,18	1.336.926,93
Demais receitas correntes	57.400,00	10.295,50	10.295,50	10.426,97
Dívida ativa	36.400,00	3.425,60	3.425,60	9.362,88
Diversas receitas correntes	21.000,00	6.869,90	6.869,90	1.064,09
RECEITAS DE CAPITAL (II)	2.800.000,00	469.577,03	469.577,03	0,00
Operações de crédito (III)	0,00	0,00	0,00	0,00
Amortização de empréstimos (IV)	0,00	0,00	0,00	0,00
Alienação de bens (V)	0,00	0,00	0,00	0,00
Transferências de capital	2.800.000,00	469.577,03	469.577,03	0,00
Convênios	2.800.000,00	463.577,03	463.577,03	0,00
Outras transferências de capital	0,00	6.000,00	6.000,00	0,00
RECEITAS PRIMÁRIAS DE CAPITAL (VI)= (II - III - IV - V)	2.800.000,00	469.577,03	469.577,03	0,00
<b>RECEITA PRIMÁRIA TOTAL (VII)= (I + VI)</b>	<b>23.755.000,00</b>	<b>4.265.466,83</b>	<b>4.265.466,83</b>	<b>3.143.685,64</b>

DESPESAS EXECUTADAS

  
**CONASP S/S**  
 Manoel Ernilton Ferreira  
 CRC 11.708-0  
 CPF 229.222-406-24


RREO - ANEXO 6 (LRF, Art 53, inciso III)

R\$ 1,00

DESPESAS PRIMÁRIAS	DOTAÇÃO ATUALIZADA	DESPESAS LIQUIDADAS		DESP. LIQUIDADAS
		NO BIMESTRE	ATÉ O BIMESTRE	ATÉ O BIMESTRE DO ANO ANTERIOR
DESPESAS CORRENTES (VIII)	20.406.916,47	2.664.019,06	2.664.019,06	1.994.804,41
Pessoal e encargos sociais	12.288.200,00	2.101.530,56	2.101.530,56	1.628.342,88
Juros e encargos da dívida (IX)	50.000,00	6.257,73	6.257,73	47.282,94
Outras despesas correntes	8.068.716,47	556.230,77	556.230,77	319.178,59
DESPESAS PRIMÁRIAS CORRENTES (X) = (VIII - IX)	20.356.916,47	2.657.761,33	2.657.761,33	1.947.521,47
DESPESAS DE CAPITAL (XI)	3.183.083,53	50.087,54	50.087,54	70.985,78
Investimentos	2.783.083,53	0,00	0,00	2.877,60
Inversões financeiras	0,00	0,00	0,00	0,00
Concessão de empréstimos (XII)	0,00	0,00	0,00	0,00
Aquisição de título de capital já integralizado (XIII)	0,00	0,00	0,00	0,00
Amortização de dívida (XIV)	400.000,00	50.087,54	50.087,54	68.108,18
DESPESAS PRIMÁRIAS DE CAPITAL (XV) = (XI - XII - XIII - XIV)	2.783.083,53	0,00	0,00	2.877,60
Reserva de contingência (XVI)	210.000,00	0,00	0,00	0,00
Reserva do RPPS (XVII)	0,00	0,00	0,00	0,00
<b>DESPESA PRIMÁRIA TOTAL (XVIII) = (X + XV + XVI + XVII)</b>	<b>23.350.000,00</b>	<b>2.657.761,33</b>	<b>2.657.761,33</b>	<b>1.950.399,07</b>
<b>RESULTADO PRIMÁRIO (XIX) = (VII - XVIII)</b>	<b>405.000,00</b>	<b>1.607.705,50</b>	<b>1.607.705,50</b>	<b>1.193.286,57</b>
<b>SALDOS DE EXERCÍCIOS ANTERIORES</b>	<b>-</b>	<b>-</b>	<b>-</b>	<b>-</b>

DISCRIMINAÇÃO DA META FISCAL	VALOR CORRENTE
META DE RESULTADO PRIMÁRIO FIXADA NO ANEXO DE METAS FISCAIS DA LDO PARA O EXERCÍCIO DE REFERÊNCIA	803.520,00

FONTE: SISTEMA: Aspec Informática - UNIDADE RESPONSÁVEL: Prefeitura Municipal de Jaguaribara - DATA DA EMISSÃO: 28/02/2014 - HORA DA EMISSÃO: 16:06:16

  
 FRANCISCO HOLANDA GUEDES.  
 PREFEITO MUNICIPAL

  
 CONASP CONTABILIDADE ASSESSORIA E PROC  
 CONTADOR



RREO - ANEXO 7 (LRF, Art 53, inciso V)

R\$ 1,00

PODER / ÓRGÃO	RESTOS A PAGAR PROCESSADOS			RESTOS A PAGAR NÃO PROCESSADOS				
	INSCRITOS	EM EXERCÍCIOS EM 31 DE DEZ.	ANTERIORES	INSCRITOS	EM EXERCÍCIOS EM 31 DE DEZ.	ANTERIORES		
RESTOS A PAGAR (EXCETO INTRA ORÇAMENTÁRIO (I))	1.895.442,36	2.022.071,03	2.265.758,23	1.651.755,16	2.477.433,08	1.192.765,89	0,00	2.920.353,23
Executivo	1.895.442,36	2.022.071,03	2.265.758,23	1.651.755,16	2.477.433,08	1.192.765,89	0,00	2.920.353,23
2008-FUNDO MUNICIPAL DE EDUCAÇÃO	0,00	0,00	0,00	0,00	37.357,12	0,00	0,00	37.357,12
2009-GABINETE DO PREFEITO	1.181,60	0,00	0,00	1.181,60	210,00	0,00	0,00	210,00
2009-SEC. DA INF. ESTRUT. E DO MEIO AMBI	12.267,74	0,00	0,00	12.267,74	0,00	0,00	0,00	0,00
2009-SECRETARIA DO DESENVOLVIMENTO RURAL	3.371,00	0,00	0,00	3.371,00	0,00	0,00	0,00	0,00
2009-SEC. DO PLANEJ. E DESENVOLV. ECONÔM	27,50	0,00	0,00	27,50	0,00	0,00	0,00	0,00
2009-SEC. DO TURISMO, CULT. DESP. E JUVE	2.880,00	0,00	0,00	2.880,00	0,00	0,00	0,00	0,00
2009-SECRETARIA DE SAÚDE	1.692,34	0,00	0,00	1.692,34	3.200,00	0,00	0,00	3.200,00
2009-SECRETARIA DE EDUCAÇÃO	5.928,98	0,00	0,00	5.928,98	18.340,00	0,00	0,00	18.340,00
2009-FUNDO DE EDUCAÇÃO BÁSICA - FUNDES	205,34	0,00	0,00	205,34	0,00	0,00	0,00	0,00
2009-SECRETARIA DO TRABALHO E AÇÃO SOCIA	16.356,10	0,00	0,00	16.356,10	8.112,85	0,00	0,00	8.112,85
2009-SECRETARIA MUNICIPAL DE FINANÇAS	624,70	0,00	0,00	624,70	0,00	0,00	0,00	0,00
2009-SECRETARIA MUNICIPAL DE ADMINISTRAC	10.710,12	0,00	0,00	10.710,12	500,00	0,00	0,00	500,00
2010-GABINETE DO PREFEITO	517,36	0,00	0,00	517,36	4.000,00	0,00	0,00	4.000,00
2010-SEC. DA INFRA ESTRUTURA E URBANISMO	23.929,47	0,00	0,00	23.929,47	0,00	0,00	0,00	0,00
2010-SECRETARIA DE SAÚDE	8.322,82	0,00	0,00	8.322,82	3.000,00	0,00	0,00	3.000,00
2010-FUNDO MUNICIPAL DE SAÚDE	14.474,75	0,00	0,00	14.474,75	0,00	0,00	0,00	0,00
2010-SECRETARIA DA EDUCAÇÃO BÁSICA - SED	11.092,28	0,00	0,00	11.092,28	0,00	0,00	0,00	0,00
2010-FUNDO MUNICIPAL DE EDUCAÇÃO F.M.E.	1.170,20	0,00	0,00	1.170,20	0,00	0,00	0,00	0,00
2010-SECRETARIA DA ASSISTÊNCIA SOCIAL -	231,03	0,00	0,00	231,03	5.400,00	0,00	0,00	5.400,00
2010-FUNDO MUNICIPAL DE ASSISTÊNCIA SOCI	1.135,45	0,00	0,00	1.135,45	0,00	0,00	0,00	0,00
2010-SEC. PLANEJ. ADMINISTRAÇÃO E FINANÇ	10.013,44	0,00	0,00	10.013,44	0,00	0,00	0,00	0,00
2010-SECRETARIA DA JUVENTUDE E DA CULTUR	5.042,40	0,00	0,00	5.042,40	0,00	0,00	0,00	0,00
2011-GABINETE DO PREFEITO	4.183,19	0,00	0,00	4.183,19	0,00	0,00	0,00	0,00
2011-SEC. DA INFRA ESTRUTURA E URBANISMO	286.541,85	0,00	0,00	286.541,85	338.902,62	0,00	0,00	338.902,62
2011-SEC. DE AGRICULTURA, MEIO AMB. E REC.	31.857,26	0,00	0,00	31.857,26	0,00	0,00	0,00	0,00
2011-SECRETARIA DE SAÚDE	11.061,63	0,00	0,00	11.061,63	0,00	0,00	0,00	0,00
2011-FUNDO MUNICIPAL DE SAÚDE	19.301,39	0,00	0,00	19.301,39	0,00	0,00	0,00	0,00

CONASP/S/S  
 Manoel Emílio Ferreira  
 CRC 11.108-0  
 CPF 229.221.103-91






RREO - ANEXO VIII (Lei 9.394/1996, Art.72)

R\$ 1,00

RECEITA RESULTANTE DE IMPOSTOS	PREVISÃO INICIAL	PREVISÃO ATUALIZADA (a)	RECEITAS REALIZADAS		
			NO BIMESTRE	ATÉ O BIMESTRE (b)	(c) = (b/a)x100 %
<b>1 - RECEITAS DE IMPOSTOS</b>	568.000,00	568.000,00	61.558,13	61.558,13	10,84
1.1 - Receita resultante do imposto sobre a Propriedade Predial e Territorial Urbana - IPTU	18.000,00	18.000,00	257,60	257,60	1,43
1.1.1 - IPTU	18.000,00	18.000,00	257,60	257,60	1,43
1.1.1.2 - Multa, juros de mora e outros encargos do IPTU	0,00	0,00	0,00	0,00	0,00
1.1.1.3 - Dívida ativa do IPTU	0,00	0,00	0,00	0,00	0,00
1.1.1.4 - Multa, juros de mora, atualização monetária e outros encargos da dívida ativa do IPTU	0,00	0,00	0,00	0,00	0,00
1.1.1.5 - Deduções da receita do IPTU	0,00	0,00	0,00	0,00	0,00
1.2 - Receita resultante do imposto sobre transmissão 'inter vivos' - ITBI	5.000,00	5.000,00	1.778,60	1.778,60	35,57
1.2.1 - ITBI	5.000,00	5.000,00	1.778,60	1.778,60	35,57
1.2.2 - Multa, juros de mora e outros encargos do ITBI	0,00	0,00	0,00	0,00	0,00
1.2.3 - Dívida ativa do ITBI	0,00	0,00	0,00	0,00	0,00
1.2.4 - Multa, juros de mora, atualização monetária e outros encargos da dívida ativa do ITBI	0,00	0,00	0,00	0,00	0,00
1.2.5 - Deduções da receita do ITBI	0,00	0,00	0,00	0,00	0,00
1.3 - Receita resultante do imposto sobre serviços de qualquer natureza - ISS	220.000,00	220.000,00	48.070,25	48.070,25	21,85
1.3.1 - ISS	220.000,00	220.000,00	48.070,25	48.070,25	21,85
1.3.2 - Multa, juros de mora e outros encargos do ISS	0,00	0,00	0,00	0,00	0,00
1.3.3 - Dívida ativa do ISS	0,00	0,00	0,00	0,00	0,00
1.3.4 - Multa, juros de mora, atualização monetária e outros encargos da dívida ativa do ISS	0,00	0,00	0,00	0,00	0,00
1.3.5 - Deduções da receita do ISS	0,00	0,00	0,00	0,00	0,00
1.4 - Receita resultante do imposto de renda retido na fonte - IRRF	325.000,00	325.000,00	11.451,68	11.451,68	3,52
1.4.1 - IRRF	325.000,00	325.000,00	11.451,68	11.451,68	3,52
1.4.2 - Multa, juros de mora e outros encargos do IRRF	0,00	0,00	0,00	0,00	0,00
1.4.3 - Dívida ativa do IRRF	0,00	0,00	0,00	0,00	0,00
1.4.4 - Multa, juros de mora, atualização monetária e outros encargos da dívida ativa do IRRF	0,00	0,00	0,00	0,00	0,00
1.4.5 - Deduções da receita do IRRF	0,00	0,00	0,00	0,00	0,00

**CONASP S/S**  
 Manoel Ermilhon Ferreira  
 CRC 11.080  
 CPF 225.222.400-54

RREO - ANEXO VIII (Lei 9.394/1996, Art.72)		R\$ 1,00	
1.5 - Receita resultante do imposto territorial rural - ITR		0,00	0,00
1.5.1 - ITR		0,00	0,00
1.5.2 - Multa, juros de mora e outros encargos do ITR		0,00	0,00
1.5.3 - Dívida ativa do ITR		0,00	0,00
1.5.4 - Multa, juros de mora, atualização monetária e outros encargos da dívida ativa do ITR		0,00	0,00
1.5.5 - Deduções da receita do ITR		0,00	0,00
2 - RECEITA DE TRANSFERÊNCIAS CONSTITUCIONAIS E LEGAIS		12.942.000,00	2.624.828,81
2.1 - Cota parte do FPM		9.900.000,00	1.992.620,75
2.1.1 - Parcela referente à CF, art. 159, I, alínea b		9.900.000,00	1.992.620,75
2.1.2 - Parcela referente à CF, art. 159, I, alínea d		0,00	0,00
2.2 - Cota parte do ICMS		2.800.000,00	524.420,37
2.3 - ICMS - desoneração - L.C. 87/1996		15.000,00	1.925,34
2.4 - Cota parte IPI - Exportação		12.000,00	1.754,90
2.5 - Cota parte ITR		5.000,00	93,61
2.6 - Cota parte IPVA		210.000,00	104.013,84
2.7 - Cota parte IOF ouro		0,00	0,00
3 - TOTAL DA RECEITA DE IMPOSTOS (1 + 2)		13.510.000,00	2.686.386,94
RECEITAS ADICIONAIS PARA FINANCIAMENTO DO ENSINO			
4 - RECEITAS DE APLICAÇÃO FINANCEIRA DE OUTROS RECURSOS DE IMPOSTOS VINCULADOS AO ENSINO		0,00	0,00
5 - RECEITAS DE TRANSFERÊNCIAS DO FNDE		1.009.000,00	50.359,15
5.1 - Transferências do salário educação		220.000,00	37.334,68
5.2 - Outras transferências do FNDE		789.000,00	4.794,44
5.3 - Aplicação financeira dos recursos do FNDE		0,00	8.230,03
6 - RECEITAS DE TRANSFERÊNCIAS DE CONVÊNIOS		810.000,00	2.725,46
6.1 - Transferências de convênios		810.000,00	0,00
6.2 - Aplicação financeira dos recursos de convênios		0,00	2.725,46
7 - RECEITA DE OPERAÇÕES DE CRÉDITO		0,00	0,00
8 - OUTRAS RECEITAS PARA FINANCIAMENTO DO ENSINO		0,00	463.577,03
9 - TOTAL DAS RECEITAS ADICIONAIS PARA FINANCIAMENTO DO ENSINO (4+5+6+7+8)		1.819.000,00	516.661,64
RECEITAS REALIZADAS			
		NO BIMESTRE	ATÉ O BIMESTRE
		(a)	(b)
			(c) = (b/a)x100
4 - RECEITAS DE APLICAÇÃO FINANCEIRA DE OUTROS RECURSOS DE IMPOSTOS VINCULADOS AO ENSINO		0,00	0,00
5 - RECEITAS DE TRANSFERÊNCIAS DO FNDE		50.359,15	4,99
5.1 - Transferências do salário educação		37.334,68	16,97
5.2 - Outras transferências do FNDE		4.794,44	0,61
5.3 - Aplicação financeira dos recursos do FNDE		8.230,03	0,00
6 - RECEITAS DE TRANSFERÊNCIAS DE CONVÊNIOS		2.725,46	0,34
6.1 - Transferências de convênios		0,00	0,00
6.2 - Aplicação financeira dos recursos de convênios		2.725,46	0,00
7 - RECEITA DE OPERAÇÕES DE CRÉDITO		0,00	0,00
8 - OUTRAS RECEITAS PARA FINANCIAMENTO DO ENSINO		463.577,03	0,00
9 - TOTAL DAS RECEITAS ADICIONAIS PARA FINANCIAMENTO DO ENSINO (4+5+6+7+8)		516.661,64	28,40

  
**CONASPARS**  
 Manoel Emílio Pereira  
 CRC 11.706-0



RREO - ANEXO VIII (Lei 9.394/1996, Art.72) R\$ 1,00

16- Restos a pagar inscritos no exercício sem disponibilidade financeira de recursos do Fundeb 66.194,40 |

17- Despesas custeadas com o 'superavit' financeiro do exercício anterior, do Fundeb 0,00 |

18- Total de deduções consideradas para fins do limite do Fundeb (16+17) 66.194,40 |

19- Mínimo de 60% do Fundeb na remuneração do magistério com educação infantil e ensino fundamental ((13-18)/11 x 100)% 55,53

CONTROLE DA UTILIZAÇÃO DE RECURSOS NO EXERCÍCIO SUBSEQUENTE

20- Recursos recebidos do fundeb em exercício anterior que não foram utilizados 0,00 |

21- Despesas custeadas com o saldo do item 20 até o bimestre atual 0,00 |

MANUTENÇÃO E DESENVOLVIMENTO DO ENSINO - DESPESAS CUSTEADAS COM A RECEITA RESULTANTE DE IMPOSTOS E RECURSOS DO FUNDEB

	PREVISÃO		PREVISÃO ATUALIZADA		RECEITAS REALIZADAS	
	INICIAL	(a)	NO BIMESTRE	ATÉ O BIMESTRE	NO BIMESTRE	ATÉ O BIMESTRE
						(c) = (b/a)x100
22- Impostos e transferências destinadas à MDE (25% de 3)	3.377.500,00	3.377.500,00	671.596,74	671.596,74	19,88	

DESPESAS COM AÇÕES TÍPICAS DE MDE

	DOTAÇÃO INICIAL		DOTAÇÃO ATUALIZADA		DESPESAS LIQUIDADAS	
	NO BIMESTRE	ATÉ O BIMESTRE	NO BIMESTRE	ATÉ O BIMESTRE	NO BIMESTRE	ATÉ O BIMESTRE
		(d)	(e)	(f) = (e/d)x100		
23- Educação infantil	995.000,00	1.009.900,00	92.268,29	92.268,29	9,14	
23.1 - Despesas custeadas com recursos do Fundeb	765.000,00	775.000,00	88.628,90	88.628,90	11,44	
23.2 - Despesas custeadas com outros recursos de impostos	230.000,00	234.900,00	3.639,39	3.639,39	1,55	
24- Ensino fundamental	7.965.200,00	8.191.980,00	1.112.184,03	1.112.184,03	13,58	
24.1 - Despesas custeadas com recursos do Fundeb	5.585.000,00	5.824.800,00	968.826,29	968.826,29	16,63	
24.2 - Despesas custeadas com outros recursos de impostos	2.380.200,00	2.367.180,00	143.357,74	143.357,74	6,06	
25- Ensino médio	145.000,00	145.000,00	0,00	0,00	0,00	
26- Ensino superior	85.000,00	97.700,00	17.699,58	17.699,58	18,12	
27- Ensino profissional não integrado ao ensino regular	0,00	0,00	0,00	0,00	0,00	
28- Outras	0,00	0,00	0,00	0,00	0,00	

CONASP/S/S  
 Manoel Emílio de Aguiar  
 CRC 11.108-0  
 2014-01-15

RR00 - ANEXO VIII (Lei 9.394/1996, Art. 72) R\$ 1,00

29 - Total de despesas com ações típicas de MDE 1.222.151,90 | 1.222.151,90 | 12,94

DEDUÇÕES CONSIDERADAS PARA FINS DO LIMITE CONSTITUCIONAL DO MDE

	VALOR
30-Resultado líquido das transferências do Fundeb	373.385,64
31-Despesas custeadas com a complementação do Fundeb no exercício	318.037,08
32-Receita de aplicação financeira dos recursos do Fundeb até o bimestre	1.790,88
33-Despesas custeadas com superavit financeiro do exercício anterior do Fundeb	0,00
34-Despesas custeadas com o 'superavit' financeiro do exercício anterior, de outros recursos de impostos	547.442,66
35-Restos a pagar inscritos no exercício sem disponibilidade financeira	0,00
36-Cancelamento no exercício de restos a pagar inscritos com dispon. de recursos de impostos vinculados ao ensino	0,00
37-Total das deduções para fins do limite constitucional	1.240.656,26

38-Total das despesas para fins de limite ((23 + 24) - 37) -36.203,94

39-Mínimo de 25% das receitas resultantes de impostos em MDE (38/3 x 100)% -1,35

OUTRAS INFORMAÇÕES PARA CONTROLE

	DOTAÇÃO		DOTAÇÃO		DESPESAS LIQUIDADAS	
	INICIAL	ATUALIZADA (d)	NO BIMESTRE	ATÉ O BIMESTRE (e)	NO BIMESTRE	ATÉ O BIMESTRE (f) = (e/d)x100
40 - Despesas custeadas com a aplicação financeira de outros recursos de impostos vinculados ao ensino	0,00	0,00	0,00	0,00	0,00	0,00
41 - Despesas custeadas com a contribuição social do salário educação	0,00	0,00	0,00	0,00	0,00	0,00
42 - Despesas custeadas com operações de crédito	0,00	0,00	0,00	0,00	0,00	0,00
43 - Despesas custeadas com outras receitas para financiamento do ensino	0,00	0,00	0,00	0,00	0,00	0,00
44 - Total de outras despesas custeadas com receitas adicionais para financiamento do ensino (40+41+42+43)	0,00	0,00	0,00	0,00	0,00	100,00
45 - Total geral de despesas com MDE (29+44)	9.190.200,00	9.444.580,00	1.222.151,90	1.222.151,90	12,94	

RESTOS A PAGAR INSCRITOS COM DISPONIBILIDADE FINANCEIRA DE RECURSOS DE IMPOSTOS VINCULADOS AO ENSINO

A PAGAR ATÉ O BIMESTRE CANCELADAS ATÉ O BIMESTRE (g)

CONASP/S/S  
 Manoel Ernildo Ferreira  
 11-708-0  
 103-54



RREO - ANEXO VIII (Lei 9.394/1996, Art.72)

R\$ 1,00

46 - Restos a pagar de despesas com MDE


252.153,38 | 0,00 |

FLUXO FINANCEIRO DOS RECURSOS

	FUNDEB (h)	FUNDEF
38-SALDO FINANCEIRO DO FUNDEB EM 31 DE DEZEMBRO DO EXERCÍCIO ANTERIOR		
38.1-(+) INGRESSO DE RECURSOS DO FUNDEB ATÉ O BIMESTRE	191.055,44	0,00
38.2-( ) PAGAMENTOS EFETUADOS ATÉ O BIMESTRE	1.216.388,23	0,00
38.3-(+) RECEITA DE APLICAÇÃO FINANCEIRA DOS RECURSOS DO FUNDEB ATÉ O BIMESTRE	1.043.413,06	0,00
39-(-)SALDO FINANCEIRO DO FUNDEB NO EXERCÍCIO ATUAL	1.790,88	0,00
	365.821,49	0,00

FONTE: SISTEMA: Aspec Informática - UNIDADE RESPONSÁVEL: Prefeitura Municipal de Jaguaribara - DATA DA EMISSÃO:28/02/2014 - HORA DA EMISSÃO:16:07:27

Notas: - O item 35 exibirá, nos bimestres anteriores a dezembro, o 'valor liquidado e a pagar' sem disponibilidade financeira, para que já se tenha uma 'prévia' do valor que que será deduzido em dezembro. Isto permite que se tenha o reconhecimento antecipado de despesas que só seriam exibidas em dezembro.

  
FRANCISCO HOLANDA CEDEAS.  
PREFEITO MUNICIPAL

CONASP CONTABILIDADE ASSESSORIA E PROC  
CONTRADOR

RREO - ANEXO XII(LC 141/2012, art.35)

R\$ 1,00

RECEITAS	PREVISÃO INICIAL		PREVISÃO ATUALIZADA (a)		RECEITAS REALIZADAS ATÉ O BIMESTRE		(c) = (b/a)x100 %
	(a)	(b)	(a)	(b)	(b)	(c)	
<b>RECEITAS DE IMPOSTOS LÍQUIDA (I)</b>	568.000,00	61.558,13	568.000,00	61.558,13	10,84		
Imposto Predial e Territorial Urbano - IPTU	18.000,00	257,60	18.000,00	257,60	1,43		
Imposto sobre Transmissão de Bens Intervivos - ITBI	5.000,00	1.778,60	5.000,00	1.778,60	35,57		
Imposto sobre Serviços de Qualquer Natureza - ISS	220.000,00	48.070,25	220.000,00	48.070,25	21,85		
Imposto de Renda Retido na Fonte - IRRF	325.000,00	11.451,68	325.000,00	11.451,68	3,52		
Imposto Territorial Rural - ITR	0,00	0,00	0,00	0,00	0,00		
Multas, juros de mora e outros encargos de impostos	0,00	0,00	0,00	0,00	0,00		
Dívida ativa de impostos	0,00	0,00	0,00	0,00	0,00		
Multas, juros de mora, atualização monetária e outros encargos da dívida ativa de impostos	0,00	0,00	0,00	0,00	0,00		
<b>RECEITAS DE TRANSFERÊNCIAS CONSTITUCIONAIS E LEGAIS (II)</b>	12.942.000,00	2.624.828,81	12.942.000,00	2.624.828,81	20,28		
Cota Parte FPM	9.900.000,00	1.992.620,75	9.900.000,00	1.992.620,75	20,13		
Cota Parte ITR	5.000,00	93,61	5.000,00	93,61	1,87		
Cota Parte IPVA	210.000,00	104.013,84	210.000,00	104.013,84	49,53		
Cota Parte ICMS	2.800.000,00	524.420,37	2.800.000,00	524.420,37	18,73		
Cota Parte IPI - Exportação	12.000,00	1.754,90	12.000,00	1.754,90	14,62		
Compensações Financeiras Provenientes de Impostos e Transferências constitucionais	15.000,00	1.925,34	15.000,00	1.925,34	12,84		
Desoneração ICMS	15.000,00	1.925,34	15.000,00	1.925,34	12,84		
Outras	0,00	0,00	0,00	0,00	0,00		
<b>TOTAL DE RECEITAS PARA PURAÇÃO DA APLICAÇÃO EM AÇÕES E SERVIÇOS PÚBLICOS DE SAÚDE (III) = I+II</b>	13.510.000,00	2.686.386,94	13.510.000,00	2.686.386,94	19,88		

RECEITAS ADICIONAIS PARA FINANCIAMENTO DA SAÚDE	PREVISÃO INICIAL		PREVISÃO ATUALIZADA (a)		RECEITAS REALIZADAS ATÉ O BIMESTRE		(c) = (b/a)x100 %
	(a)	(b)	(a)	(b)	(b)	(c)	
<b>TRANSFERÊNCIAS DE RECURSOS DO SISTEMA ÚNICO DE SAÚDE - SUS (II)</b>	2.993.000,00	274.136,31	2.993.000,00	274.136,31	9,16		
Da união para o município	2.783.000,00	274.136,31	2.783.000,00	274.136,31	9,85		
Do estado para o município	210.000,00	0,00	210.000,00	0,00	0,00		
Provenientes de Outros Municípios	0,00	0,00	0,00	0,00	0,00		
Outras receitas do SUS	0,00	0,00	0,00	0,00	0,00		
<b>RECEITAS DE OPERAÇÕES DE CRÉDITO VINCULADAS A SAÚDE</b>	0,00	0,00	0,00	0,00	0,00		

**CONASP/S**  
 Manoel Ermilino Pereira  
 CRC 11.712-0  
 CPF 229.222.103-91

RREO - ANEXO XII (LC 141/2012, art.35) R\$ 1,00

OUTRAS RECEITAS ORÇAMENTÁRIAS | 20.239.000,00 | 20.239.000,00 | 3.957.193,17 | 19,55

TOTAL DE RECEITAS ADICIONAIS PARA FINANCIAMENTO DA SAÚDE | 23.800.000,00 | 23.800.000,00 | 4.292.887,61 | 18,04


DESPESAS COM SAÚDE (por grupo de natureza de despesa)	DOTAÇÃO INICIAL	DOTAÇÃO ATUALIZADA (c)	DESPESAS LIQUIDADAS	
			ATÉ O BIMESTRE (d)	% (e) = (d/c)x100
DESPESAS CORRENTES	5.121.000,00	5.411.560,00	775.149,02	14,32
Pessoal e encargos sociais	3.559.000,00	3.665.300,00	660.782,42	18,03
Juros e encargos da dívida	0,00	0,00	0,00	0,00
Outras despesas correntes	1.562.000,00	1.746.260,00	114.366,60	6,55
DESPESAS DE CAPITAL	1.059.000,00	556.255,00	0,00	0,00
Investimentos	1.059.000,00	556.255,00	0,00	0,00
Inversões financeiras	0,00	0,00	0,00	0,00
Amortização de dívidas	0,00	0,00	0,00	0,00

TOTAL DE DESPESAS COM SAÚDE (IV) | 6.180.000,00 | 5.967.815,00 | 775.149,02 | 12,99

DESPESAS PRÓPRIAS COM AÇÕES E SERVIÇOS PÚBLICOS DE SAÚDE	DOTAÇÃO INICIAL	DOTAÇÃO ATUALIZADA	DESPESAS LIQUIDADAS	
			ATÉ O BIMESTRE (e)	% (e/v(e))x100
DESPESAS COM SAÚDE (V) = (IV)	6.180.000,00	5.967.815,00	775.149,02	100,00
( ) DESPESAS COM INATIVOS E PENSIONISTAS	0,00	0,00	0,00	0,00
( ) DESPESAS CUSTEADAS COM OUTROS RECURSOS DESTINADOS À SAÚDE	274.136,31	274.136,31	274.136,31	35,37
Recursos de transferências do sistema único de saúde - SUS	274.136,31	274.136,31	274.136,31	35,37
Recursos de operações de crédito	0,00	0,00	0,00	0,00
Outros recursos	0,00	0,00	0,00	0,00
( ) RESTOS A PAGAR INSCRITOS NO EXERCÍCIO SEM DISPONIBILIDADE FINANCEIRA DE RECURSOS PRÓPRIOS VINCULADOS	0,00	0,00	0,00	0,00

TOTAL DE DESPESAS PRÓPRIAS COM AÇÕES E SERVIÇOS PÚBLICOS DE SAÚDE (VI) | 5.905.863,69 | 5.693.678,69 | 501.012,71 | 64,63

CONTROLE DE RESTOS A PAGAR VINCULADOS À SAÚDE | RESTOS A PAGAR INSCRITOS COM DISPONIBILIDADE FINANCEIRA DE  
DE RECURSO PRÓPRIO VINCULADO

  
**CONASP**  
 Manoel Emilton Pereira  
 CRC 11.708-0  
 CPF 229.222.103-91

RREO - ANEXO XII (LC 141/2012, art.35)

R\$ 1,00

INSCRITOS EM EXERCÍCIOS ANTERIORES

INSCRITOS EM EXERC. ANTERIORES	CANCELADO NO EXERC. ATUAL (f)
1.579.965,69	0,00

RESTOS A PAGAR DE DESPESAS PRÓPRIAS COM AÇÕES E SERVIÇOS PÚBLICOS DE SAÚDE (VII)

PARTICIPAÇÃO DAS DESPESAS COM AÇÕES E SERVIÇOS PÚBLICOS DE SAÚDE NA RECEITA DE IMPOSTOS LÍQUIDA E TRANSFERÊNCIAS CONSTITUCIONAIS E LEGAIS - LIMITE CONSTITUCIONAL (%) ((VI VII(f))/(III))\*100

18,65

DESPESAS COM SAÚDE  
 (por subfunção)

	DOTAÇÃO		DESPESAS LIQUIDADAS	
	INICIAL	ATUALIZADA	ATÉ O BIMESTRE (g)	% (g/total g)x100
Atenção básica	4.160.000,00	3.590.545,00	191.998,27	24,77
Assistência hospitalar e ambulatorial	1.505.000,00	1.707.400,00	387.332,24	49,97
Supporte profilático e terapêutico	65.000,00	100.500,00	0,00	0,00
Vigilância sanitária	110.000,00	110.000,00	17.209,32	2,22
Vigilância epidemiológica	0,00	0,00	0,00	0,00
Alimentação e nutrição	0,00	0,00	0,00	0,00
Outras subfunções	340.000,00	459.370,00	178.609,19	23,04

TOTAL DE DESPESAS

100,00

FONTE: SISTEMA: Aspec Informática - UNIDADE RESPONSÁVEL: Prefeitura Municipal de Jaguaribara - DATA DA EMISSÃO:28/02/2014 - HORA DA EMISSÃO:16:07:46



FRANCISCO HOLANDA GUEDES.  
 PREFEITO MUNICIPAL

CONASP CONTABILIDADE ASSESSORIA E PROC  
 CONTADOR

RREO - ANEXO 13 (Lei no. 11.079 de 30.12.2004, arts 22,25 e 28 )

R\$ 1,00


ESPECIFICAÇÃO	REGISTROS EFETUADOS EM		SALDO TOTAL
	EXERCÍCIO ANTERIOR	EXERCÍCIO ATUAL	
	(a)	(b)	(c)=(a+b)
<b>TOTAL DE ATIVOS</b>			
Direitos futuros			
Ativos contabilizados na SPE			
Contrapartida para provisões de PPP			
<b>TOTAL DE PASSIVOS (I)</b>			
Obrigações não relacionadas a serviços			
Contrapartida para ativos da SPE			
Provisões de PPP			
<b>GARANTIAS DE PPP (II)</b>			
<b>SALDO LÍQUIDO DE PASSIVOS DE PPP (III) = ( I II )</b>			
<b>PASSIVOS CONTINGENTES</b>			
Contraprestações futuras			
Riscos não provisionados			
Outros passivos contingentes			
<b>ATIVOS CONTINGENTES</b>			
Serviços futuros			
Outros ativos contingentes			

**CONASP S/S**  
 Manoel Emilton Ferreira  
 CRC 11.708-0  
 CPF 229.222.103-01

DESPESAS DE PPP	EXERCÍCIO ANTERIOR	EXERCÍCIO CORRENTE (EC)	<EC + 1>	<EC + 2>	<EC + 3>	<EC + 4>	<EC + 5>	<EC + 6>	<EC + 7>	<EC + 8>	<EC + 9>
Do ente federado											
Das estatais não dependentes											
TOTAL DAS DESPESAS											
RECEITA CORRENTE LÍQUIDA (RCL)											
TOTAL DAS DESPESAS / RCL (%)											

Nota:

FONTE: SISTEMA: Aspec Informática - UNIDADE RESPONSÁVEL: Prefeitura Municipal de Jaguaribara DATA DA EMISSÃO: 21/02/2014 - HORA DA EMISSÃO: 16:08:07



FRANCISCO HOLANDA MENDES.  
 PREFEITO MUNICIPAL

CONASP CONTÁBILIDADE ASSESSORIA E PROC  
 CONTADOR

LRP, Art 48, Anexo XIV R\$ 1,00

BALANÇO ORÇAMENTÁRIO		No Bimestre	Até o Bimestre
<b>RECEITAS</b>			
Previsão Inicial da Receita	-	23.800.000,00	
Previsão Atualizada da Receita	-	23.800.000,00	
Receitas Realizadas	4.292.887,61	4.292.887,61	
Deficit Orçamentário	-	0,00	
Saldos de Exercícios Anteriores (Utilizados para créditos Adicionais)	-	0,00	
<b>DESPESAS</b>			
Dotação inicial	-	23.800.000,00	
Créditos Adicionais	-	0,00	
Dotação Atualizada	-	23.800.000,00	
Despesas Empenhadas	11.142.852,02	11.142.852,02	
Despesas Liquidadas	2.714.106,60	2.714.106,60	
Superavit Orçamentário	-	1.578.781,01	
<b>DESPESAS POR FUNÇÃO/SUBFUNÇÃO</b>			
Despesas Empenhadas	11.142.852,02	11.142.852,02	
Despesas Liquidadas	2.714.106,60	2.714.106,60	
<b>RECEITA CORRENTE LÍQUIDA - RCL</b>			
Receita Corrente Líquida		19.707.586,32	
<b>RECEITAS E DESPESAS DOS REGIMES DE PREVIDÊNCIA</b>			
Regime Próprio de Previdência Social dos Servidores Públicos			
Receitas Previdenciárias Realizadas (IV)	0,00	0,00	
Despesas Previdenciárias Liquidadas (V)	0,00	0,00	
Resultado Previdenciário (VI)=(IV - V)	0,00	0,00	
<b>RESULTADOS NOMINAL E PRIMÁRIO</b>			
Resultado Nominal	-419.517,20	-531.734,15	126,75 %

**CONASP S/S**  
 Manoel Ermilhon Ferreira  
 CRC 11.708-0  
 CPF 229.222.103-91

Resultado Primário | 803.520,00 | 1.607.705,50 | 200,08 %

RESTOS A PAGAR POR PODER E MINISTÉRIO PÚBLICO		Inscrição	Cancelamento Até o Bimestre	Pagamento Até o Bimestre	Saldo a Pagar
<b>RESTOS A PAGAR PROCESSADOS</b>					
Poder Executivo	3.917.513,39	0,00	2.265.758,23	1.651.755,16	
Poder Legislativo	0,00	0,00	0,00	0,00	
Poder Judiciário	0,00	0,00	0,00	0,00	
Ministério Público	0,00	0,00	0,00	0,00	
<b>RESTOS A PAGAR NÃO PROCESSADOS</b>					
Poder Executivo	3.670.198,97	749.845,74	0,00	2.920.353,23	
Poder Legislativo	0,00	0,00	0,00	0,00	
Poder Judiciário	0,00	0,00	0,00	0,00	
Ministério Público	0,00	0,00	0,00	0,00	
<b>TOTAL</b>	<b>7.587.712,36</b>	<b>749.845,74</b>	<b>2.265.758,23</b>	<b>4.572.108,39</b>	

**DESPESAS COM AÇÕES TÍPICAS DE MANUTENÇÃO E DESENVOLVIMENTO DO ENSINO**

	Valor Apurado Até o Bimestre	Limites Constitucionais Anuais	
		% Mínimo a Aplicar no Exercício	% Aplicado Até o Bimestre
Mínimo Anual de 25% das receitas de imposto na manutenção e Desenvolvimento do Ensino	-36.203,94	25%	-1,35
Mínimo Anual de 60% do FUNDEB na Remuneração do Magistério com Educ. Infantil e Ensino Fundamental	676.471,28	60%	55,53

**RECEITAS DE OPERAÇÕES DE CRÉDITO E DESPESAS DE CAPITAL**

	Valor Apurado Até o Bimestre	Saldo a Realizar
Receitas de operações de Crédito	0,00	0,00
Despesa de Capital Líquida	194.188,00	2.988.895,53

**CONASP S/S**  
 Manoel Emilton Ferreira  
 CRC 11.708-0  
 CPF 229.222.103-91



RELATÓRIO RESUMIDO DA EXECUÇÃO ORÇAMENTÁRIA  
DEMONSTRATIVO SIMPLIFICADO DO REL. RESUMIDO DA EXECUÇÃO ORÇAMENTÁRIA  
ORÇAMENTOS FISCAL E DA SEGURIDADE SOCIAL  
1º bimestre de 2014 (Janeiro a Fevereiro)

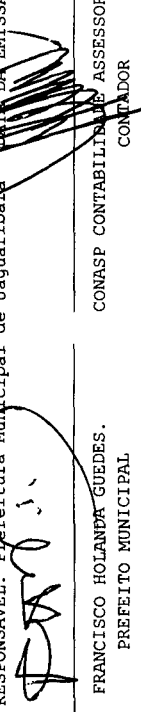
Ceará  
Governador Municipal de Jaguaribara  
Consolidado

PROJEÇÃO ATUARIAL DOS REGIMES DE PREVIDÊNCIA	10o. EXERCÍCIO		20o. EXERCÍCIO		35o. EXERCÍCIO	
	EXERCÍCIO	EXERCÍCIO	EXERCÍCIO	EXERCÍCIO	EXERCÍCIO	EXERCÍCIO
Regime Geral de Previdência Social						
Receitas Previdenciárias (I)						
Despesas Previdenciárias (II)						
Resultado Previdenciário (I - II)						
Regime Próprio de Previdência Social dos Servidores Públicos						
Receitas Previdenciárias (IV)						
Despesas Previdenciárias (V)						
Resultado Previdenciário (IV - V)						

RECEITAS DA ALIENAÇÃO DE ATIVOS E APLICAÇÃO DOS RECURSOS	Valor Apurado Até o Bimestre	Saldo a Realizar
Receita de Capital Resultante da Alienação de Ativos	0,00	0,00
Aplicação dos Recursos da Alienação de Ativos		

DESPESAS COM AÇÕES E SERVIÇOS PÚBLICOS DE SAÚDE	Valor Apurado Até o Bimestre	Limites Constitucionais Anuais	
		% Mínimo a Aplicar no Exercício	% Aplicado Até o Bimestre
Despesas Próprias com Ações e Serviços Públicos de Saúde	501.012,71	15,00 %	18,65 %
DESPESAS DE CARÁTER CONTINUADO DERIVADAS DE PPP			
Despesas de Caráter Continuado Derivadas de PPP			
Total das Despesas / RCL (%)			

FONTE: SISTEMA: Aspec Informática - UNIDADE RESPONSÁVEL: Prefeitura Municipal de Jaguaribara - DATA DA EMISSÃO: 28/02/2014 - HORA DA EMISSÃO: 16:10:11



FRANCISCO HOLANDA GUEDES.  
PREFEITO MUNICIPAL  
CONASP CONTABILIDADE, ASSESSORIA E PROC  
CONTADOR