



Poder Executivo Municipal

# PREFEITURA MUNICIPAL DE JAGUARIBARA

ESTADO DO CEARÁ

GABINETE DO PREFEITO

Ofício n.º 052 / 2014

Jaguaribara, 03 de Fevereiro de 2014.

**FRANCISCO HOLANDA GUEDES**, na qualidade de Prefeito Municipal de Jaguaribara, VEM, através deste, à presença de V. Exa., e, em cumprimento aos dispositivos da Lei de Responsabilidade Fiscal – Lei Complementar Nº 101/2000, REMETER, tempestivamente, o **Relatório Resumido da Execução Orçamentária – RREO**, relativo ao **6º (sexto) bimestre do exercício financeiro de 2013**, conforme Portaria n.º 637 de 18/10/2012 - da Secretaria do Tesouro Nacional - STN.

Informa, ainda, que o referido Relatório foi publicado no dia **30 de Janeiro de 2014**, através de afixação no **ÁTRIO** da Sede da Prefeitura Municipal de Jaguaribara e na **INTERNET** – [www.jaguaribara.ce.gov.br](http://www.jaguaribara.ce.gov.br), e [www.conasp.com.br](http://www.conasp.com.br).

Sem mais para o momento, coloca-se à disposição para informações adicionais, e aproveita o ensejo para renovar protestos de estima e consideração.

Respeitosamente,

**FRANCISCO HOLANDA GUEDES**  
Prefeito Municipal

Ao Exmo. Sr.  
**Dr. FRANCISCO DE PAULA ROCHA AGUIAR**  
Presidente do Tribunal de Contas dos Municípios  
Estado do Ceará

TRIBUNAL DE CONTAS DOS MUNICÍPIOS DO ESTADO DO CEARÁ  
SECRETARIA DE NOTIFICAÇÃO  
14-02-2014-15:35-002841-2/2



**Poder Executivo Municipal**

**PREFEITURA MUNICIPAL DE JAGUARIBARA**

**ESTADO DO CEARÁ**

**GABINETE DO PREFEITO**

---

## **EDITAL DE PUBLICAÇÃO**

O PREFEITO MUNICIPAL DE JAGUARIBARA, no uso de suas atribuições legais conferidas pelo Art. 28, inciso X, da Constituição do Estado do Ceará, Lei Orgânica Municipal, e art. 52, caput da Lei Complementar nº 101/2000, VEM, através deste, tempestivamente, publicar o RELATÓRIO RESUMIDO DA EXECUÇÃO ORÇAMENTÁRIA - RREO, relativo ao 6º (sexto) bimestre do exercício financeiro de 2013 no Flanelógrafo do Município de Jaguaribara, com fundamento na jurisprudência do Superior Tribunal de Justiça, conforme Decisão proferida no Recurso Especial Nº 105.232 (96/0056484-5/Ceará) e por meio eletrônico através do portal [www.jaguaribara.ce.gov.br](http://www.jaguaribara.ce.gov.br) e [www.conasp.com.br](http://www.conasp.com.br).

Jaguaribara, 30 de Janeiro de 2014.

**FRANCISCO HOLANDA GUEDES**  
Prefeito Municipal

RREO - ANEXO 1 (LRF, Art 52, inciso I, alínea 'a' e 'b' do inciso II e § 1º c.)

R\$ 1,00

RECEITAS ORÇAMENTÁRIAS	PREVISÃO INICIAL	PREVISÃO ATUALIZADA (a)	RECEITAS REALIZADAS			SALDO A REALIZAR (a c)
			NO BIMESTRE (b)	% b/a	ATÉ O BIMESTRE (c)	
RECEITAS (exceto intra orçamentárias) (I)	22.708.600,00	22.708.600,00	4.363.796,84	19,22	20.207.099,37	88,98
RECEITAS CORRENTES	20.588.600,00	20.588.600,00	3.804.772,95	18,48	19.031.970,61	92,44
RECEITA TRIBUTÁRIA	494.000,00	494.000,00	165.902,65	33,58	626.710,84	126,86
Impostos	491.000,00	491.000,00	163.068,25	33,21	609.585,95	124,15
Taxas	3.000,00	3.000,00	2.834,40	94,48	17.124,89	570,83
RECEITA PATRIMONIAL	70.000,00	70.000,00	18.526,53	26,47	71.413,83	102,02
Receitas de valores mobiliários	70.000,00	70.000,00	18.526,53	26,47	71.413,83	102,02
TRANSFERÊNCIAS CORRENTES	19.969.600,00	19.969.600,00	3.591.734,29	17,99	18.266.972,94	91,47
Transferências intergovernamentais	18.113.000,00	18.113.000,00	3.591.734,29	19,83	18.266.972,94	100,85
Transferências de convênios	1.856.600,00	1.856.600,00	0,00	0,00	0,00	0,00
OUTRAS RECEITAS CORRENTES	55.000,00	55.000,00	28.609,48	52,02	66.873,00	121,59
Multa e juros de mora	5.000,00	5.000,00	0,00	0,00	1.064,09	21,28
Indenizações e restituições	26.000,00	26.000,00	11.162,38	42,93	42.903,33	165,02
Receita da dívida ativa	24.000,00	24.000,00	17.447,10	72,70	22.903,58	95,43
RECEITAS DE CAPITAL	2.120.000,00	2.120.000,00	559.023,89	26,37	1.175.128,76	55,43
ALIENAÇÃO DE BENS	20.000,00	20.000,00	0,00	0,00	0,00	0,00
Alienação de bens imóveis	20.000,00	20.000,00	0,00	0,00	0,00	0,00
TRANSFERÊNCIAS DE CAPITAL	2.100.000,00	2.100.000,00	559.023,89	26,62	1.175.128,76	55,96
Transferências intergovernamentais	50.000,00	50.000,00	559.023,89	1.118,05	1.175.128,76	2.350,26
Transferências de convênios	2.050.000,00	2.050.000,00	0,00	0,00	0,00	0,00
RECEITAS (intra orçamentárias) (II)	0,00	0,00	0,00	0,00	0,00	0,00
RECEITAS CORRENTES	0,00	0,00	0,00	0,00	0,00	0,00
RECEITAS DE CAPITAL	0,00	0,00	0,00	0,00	0,00	0,00
SUBTOTAL DAS RECEITAS (III) = (I + II)	22.708.600,00	22.708.600,00	4.363.796,84	19,22	20.207.099,37	88,98

OPERACIONES DE CREDITO / REFINANCIAMENTO (IV)						
OPERACIONES DE CREDITO INTERNAS						
Para refinanciamento da dívida mobiliária						
Para refinanciamento da dívida contratual						
OPERACIONES DE CREDITO EXTERNAS						
Para refinanciamento da dívida mobiliária						
Para refinanciamento da dívida contratual						

*Francisco Holanda Guedes*  
 SECRETARIA MUNICIPAL DE ADMINISTRAÇÃO E FINANÇAS  
 SECRETARIA DE PLANEJAMENTO

*Francisco Holanda Guedes*  
 FRANCISCO HOLANDA GUEDES  
 Prefeito Municipal

RELATÓRIO RESUMIDO DA EXECUÇÃO ORÇAMENTÁRIA  
 BALANÇO ORÇAMENTÁRIO  
 ORÇAMENTOS FISCAL E DA SEGURIDADE SOCIAL  
 6º bimestre de 2013 (Novembro a Dezembro)

SUBTOTAL COM REFINANCIAMENTO (V) = (III + IV)	22.708.600,00	22.708.600,00	4.363.796,84	19,22	20.207.099,37	88,98	2.501.500,63
DÉFICIT (VI)	-	-	-	-	0,00	-	-
TOTAL (VII) = (V+VI)	22.708.600,00	22.708.600,00	4.363.796,84	19,22	20.207.099,37	-	-
SALDOS DE EXERCÍCIOS ANTERIORES (utilizados para créditos adicionais)	-	-	-	-	-	-	-
Superávit financeiro	-	-	-	-	0,00	-	-
Reabertura de créditos adicionais	-	-	-	-	0,00	-	-

DESPESAS ORÇAMENTÁRIAS	DOTAÇÃO INICIAL (d)	CRÉDITOS ADICIONAIS (*) (e)	DOTAÇÃO ATUALIZADA (f) = (d+e)	DESPESAS EMPENHADAS			DESPESAS LIQUIDADAS			SALDO	
				NO BIMESTRE	ATÉ O BIMESTRE	% (g/f)	NO BIMESTRE	ATÉ O BIMESTRE (g)	LIQUIDAR (f g)		
DESPESAS (exceto Intra orçamentárias) (VIII)	22.708.600,00	0,00	22.708.600,00	-10.309,60	20.226.764,02	4.480.661,15	19.033.998,13	83,82	3.674.601,87		
DESPESAS CORRENTES	18.545.000,00	2.277.232,53	20.822.232,53	-537.498,64	18.719.314,97	4.448.786,55	18.404.568,82	88,39	2.417.663,71		
Pessoal e encargos so	11.208.200,00	1.486.706,87	12.694.906,87	1.260.907,85	12.274.978,77	2.399.968,37	12.274.978,77	96,69	419.928,10		
Juros e encargos da d	22.000,00	63.000,00	85.000,00	-33.734,27	50.541,90	0,00	50.541,90	59,46	34.458,10		
Outras despesas corre	7.314.800,00	727.525,66	8.042.325,66	-1.764.672,22	6.393.794,30	2.048.818,18	6.079.048,15	75,59	1.963.277,51		
DESPESAS DE CAPITAL	3.941.830,00	-2.277.232,53	1.664.597,47	527.189,04	1.507.449,05	31.874,60	629.429,31	37,81	1.035.168,16		
Investimentos	3.129.830,00	-1.773.775,86	1.356.054,14	544.333,76	1.251.848,16	7.443,00	373.828,42	27,57	982.225,72		
Amortização de dívida	812.000,00	-503.456,67	308.543,33	-17.144,72	255.600,89	24.431,60	255.600,89	82,84	52.942,44		
Reserva de contingênci	221.770,00	0,00	221.770,00	0,00	0,00	0,00	0,00	0,00	221.770,00		
DESPESAS (intra orçamentárias) (IX)	0,00	0,00	0,00	0,00	0,00	0,00	0,00	0,00	0,00		
DESPESAS CORRENTES	0,00	0,00	0,00	0,00	0,00	0,00	0,00	0,00	0,00		
DESPESAS DE CAPITAL	0,00	0,00	0,00	0,00	0,00	0,00	0,00	0,00	0,00		
SUBTOTAL DAS DESPESAS (X) = (VIII+IX)	22.708.600,00	0,00	22.708.600,00	-10.309,60	20.226.764,02	4.480.661,15	19.033.998,13	83,82	3.674.601,87		

CONTOLEADOR ORÇAMENTARIAL  
 Celso do Nascimento  
 Secretária de Planejamento e Finanças

Francisco Holanda Góes  
 Prefeito Municipal

AMORTIZAÇÃO DA DÍVIDA /  
 REFINANCIAMENTO (XI)  
 AMORT. DA DÍVIDA INTER



RELATÓRIO RESUMIDO DA EXECUÇÃO ORÇAMENTÁRIA  
 DEMONSTRATIVO DA EXECUÇÃO DAS DESPESAS POR FUNÇÃO/SUBFUNÇÃO  
 ORÇAMENTO FISCAL E DA SEGURIDADE SOCIAL  
 6º bimestre de 2013 (Novembro a Dezembro)

RREO - Anexo 2 (LRF, Art.52, inciso II, alínea 'c')

R\$ 1,00

FUNÇÃO / SUBFUNÇÃO	DOTAÇÃO INICIAL	DOTAÇÃO ATUALIZADA (a)	DESPESAS EMPENHADAS		DESPESAS LIQUIDADAS		b/total b	%	%	LIQUIDAR (a b)	SALDO A
			NO BIMESTRE	ATÉ O BIMESTRE	NO BIMESTRE	ATÉ O BIMESTRE (b)					
DESPESAS (EXCETO INTRA ORÇAMENTARIAS) (I)	22.708.600,00	22.708.600,00	-10.309,60	20.226.764,02	4.480.661,15	19.033.998,13	100,00	83,82		3.674.601,87	
LEGISLATIVA	794.500,00	799.722,00	102.673,41	799.542,41	154.481,04	799.542,41	4,20	99,98		179,59	
Ação Legislativa	794.500,00	799.722,00	102.673,41	799.542,41	154.481,04	799.542,41	4,20	99,98		179,59	
ESSENCIAL À JUSTIÇA	32.500,00	49.500,00	-2.040,00	38.760,00	4.760,00	38.760,00	0,20	78,30		10.740,00	
Defesa da Ordem Jurídica	32.500,00	49.500,00	-2.040,00	38.760,00	4.760,00	38.760,00	0,20	78,30		10.740,00	
ADMINISTRAÇÃO	1.612.900,00	2.181.320,25	-39.031,81	1.825.744,12	462.436,24	1.785.594,12	9,38	81,86		395.726,13	
Administração Geral	1.574.900,00	2.109.720,25	-35.156,59	1.774.111,34	451.305,46	1.733.961,34	9,11	82,19		375.758,91	
Controle Interno	0,00	70.700,00	-3.875,22	51.632,78	11.130,78	51.632,78	0,27	73,03		19.067,22	
Ordenamento Territorial	4.000,00	400,00	0,00	0,00	0,00	0,00	0,00	0,00		400,00	
Comunicação Social	34.000,00	500,00	0,00	0,00	0,00	0,00	0,00	0,00		500,00	
ASSISTÊNCIA SOCIAL	1.320.000,00	1.164.040,00	-356.411,06	615.470,13	165.477,99	613.620,13	3,22	52,71		550.419,87	
Administração Geral	435.200,00	276.220,00	-43.151,39	225.689,73	36.948,42	223.839,73	1,18	81,04		52.380,27	
Assistência ao Idoso	7.600,00	7.600,00	0,00	350,00	0,00	350,00	0,00	4,61		7.250,00	
Assistência ao Portador de	4.000,00	4.000,00	0,00	0,00	0,00	0,00	0,00	0,00		4.000,00	
Assistência à Criança e ao	121.700,00	182.400,00	-80.951,42	45.736,96	10.506,96	45.736,96	0,24	25,08		136.663,04	
Assistência Comunitária	604.900,00	564.820,00	-147.246,16	343.693,44	118.022,61	343.693,44	1,81	60,85		221.126,56	
Ensino Fundamental	51.000,00	1.300,00	0,00	0,00	0,00	0,00	0,00	0,00		1.300,00	
Educação Infantil	95.600,00	127.700,00	-85.062,09	0,00	0,00	0,00	0,00	0,00		127.700,00	
SAÚDE	4.888.100,00	6.324.905,06	657.624,51	5.929.079,66	1.399.784,40	5.227.957,78	27,47	82,66		1.096.947,28	
Administração Geral	292.000,00	615.870,00	-190.492,03	607.350,84	88.851,49	603.550,84	3,17	98,00		12.319,16	
Previdência Básica	18.000,00	3.100,00	0,00	0,00	0,00	0,00	0,00	0,00		3.100,00	
Atenção Básica	4.415.500,00	5.458.348,06	854.901,51	5.086.529,11	1.234.432,79	4.414.733,89	23,19	80,88		1.043.614,17	
Assistência Hospitalar e A	162.600,00	247.587,00	-6.784,97	235.199,71	76.500,12	209.673,05	1,10	84,69		37.913,95	
EDUCAÇÃO	8.955.000,00	9.242.896,00	-195.084,32	8.737.380,83	1.859.523,33	8.475.855,83	44,53	91,70		767.040,17	
Administração Geral	734.500,00	560.781,40	-251.219,90	412.510,67	116.322,39	407.910,67	2,14	72,74		152.870,73	
Ensino Fundamental	7.111.500,00	7.514.664,60	87.846,33	7.312.550,48	1.477.339,33	7.055.625,48	37,07	93,89		459.039,12	
Ensino Médio	214.000,00	208.500,00	-91.175,50	164.968,10	61.111,00	164.968,10	0,87	79,12		43.531,90	
Ensino Superior	91.000,00	176.100,00	-26.320,78	148.881,47	44.200,76	148.881,47	0,78	84,54		27.218,53	
Educação Infantil	784.000,00	759.150,00	97.728,94	687.960,32	157.577,98	687.960,32	3,61	90,62		71.189,68	
Educação de Jovens e Adult	20.000,00	23.700,00	-11.943,41	10.509,79	2.971,87	10.509,79	0,06	44,35		13.190,21	

ONTORIO DAVID DE DAVIDOR GERAL DO MUNICÍPIO

Francisco Pinheiro Maia

Francisco Holanda Guedes  
 Prefeito Municipal

Secretaria de Planejamento  
 Administração e Finanças

RREO - Anexo 2 (LRF, Art.52, inciso II, alínea 'c')

R\$ 1,00

FUNÇÃO / SUBFUNÇÃO	DOTAÇÃO INICIAL	DOTAÇÃO ATUALIZADA	DESPESAS EMPENHADAS		DESPESAS LIQUIDADAS		b/total b	%	LIQUIDAR (a b)	SALDO A
			NO BIMESTRE	ATÉ O BIMESTRE	NO BIMESTRE	ATÉ O BIMESTRE				
CULTURA	429.800,00	99.155,68	-3.018,48	78.564,42	14.330,77	78.564,42	0,41	79,23	20.591,26	
Difusão Cultural	429.800,00	99.155,68	-3.018,48	78.564,42	14.330,77	78.564,42	0,41	79,23	20.591,26	
URBANISMO	1.410.200,00	1.270.050,00	-88.023,63	1.150.666,61	225.066,73	962.547,60	5,06	75,79	307.502,40	
Administração Geral	516.900,00	339.430,00	-175.102,95	264.440,02	56.481,07	248.894,02	1,31	73,33	90.535,98	
Infra Estrutura Urbana	478.000,00	403.600,00	88.291,71	382.004,34	43.064,03	269.275,74	1,41	66,72	134.324,26	
Serviços Urbanos	390.300,00	526.820,00	-1.212,39	504.222,25	125.521,63	444.377,84	2,33	84,35	82.442,16	
Lazer	25.000,00	200,00	0,00	0,00	0,00	0,00	0,00	0,00	200,00	
HABITAÇÃO	1.117.330,00	430,00	0,00	0,00	0,00	0,00	0,00	0,00	430,00	
Habitacão Urbana	1.117.330,00	430,00	0,00	0,00	0,00	0,00	0,00	0,00	430,00	
SANEAMENTO	121.500,00	80.800,00	-8.336,83	54.738,12	16.544,59	54.738,12	0,29	67,75	26.061,88	
Saneamento Básico Urbano	117.500,00	80.400,00	-8.336,83	54.738,12	16.544,59	54.738,12	0,29	68,08	25.661,88	
Controle Ambiental	4.000,00	400,00	0,00	0,00	0,00	0,00	0,00	0,00	400,00	
GESTÃO AMBIENTAL	65.000,00	1.942,68	0,00	0,00	0,00	0,00	0,00	0,00	1.942,68	
Preservação e Conservação	65.000,00	1.942,68	0,00	0,00	0,00	0,00	0,00	0,00	1.942,68	
CIÊNCIA E TECNOLOGIA	51.800,00	47.600,00	-409,96	45.304,76	8.185,13	45.304,76	0,24	95,18	2.295,24	
Desenvolvimento Científico	51.800,00	47.600,00	-409,96	45.304,76	8.185,13	45.304,76	0,24	95,18	2.295,24	
AGRICULTURA	307.200,00	295.750,00	-48.851,20	213.043,02	39.432,49	213.043,02	1,12	72,03	82.706,98	
Administração Geral	112.500,00	142.900,00	-426,48	118.574,53	14.091,48	118.574,53	0,62	82,98	24.325,47	
Recursos Hídricos	4.000,00	700,00	0,00	0,00	0,00	0,00	0,00	0,00	700,00	
Abastecimento	153.200,00	147.000,00	-52.374,72	90.518,49	21.391,01	90.518,49	0,48	61,58	56.481,51	
Extensão Rural	5.000,00	4.350,00	3.950,00	3.950,00	3.950,00	3.950,00	0,02	90,80	400,00	
Irrigação	15.000,00	100,00	0,00	0,00	0,00	0,00	0,00	0,00	100,00	
Promoção da Produção Agrop	17.500,00	700,00	0,00	0,00	0,00	0,00	0,00	0,00	700,00	
INDÚSTRIA	90.500,00	2.800,00	0,00	698,55	0,00	698,55	0,00	24,95	2.101,45	
Promoção Industrial	90.500,00	2.800,00	0,00	698,55	0,00	698,55	0,00	24,95	2.101,45	
COMÉRCIO E SERVIÇOS	24.000,00	64.500,00	37.160,00	61.860,00	37.160,00	61.860,00	0,32	95,91	2.640,00	
Turismo	24.000,00	64.500,00	37.160,00	61.860,00	37.160,00	61.860,00	0,32	95,91	2.640,00	
COMUNICAÇÕES	3.500,00	3.500,00	-373,36	726,64	27,61	726,64	0,00	20,76	2.773,36	
Telecomunicações	3.500,00	3.500,00	-373,36	726,64	27,61	726,64	0,00	20,76	2.773,36	
ENERGIA	5.000,00	100,00	0,00	0,00	0,00	0,00	0,00	0,00	100,00	
Energia Elétrica	5.000,00	100,00	0,00	0,00	0,00	0,00	0,00	0,00	100,00	
TRANSPORTE	35.000,00	10.800,00	-1.348,93	2.697,10	526,18	2.697,10	0,01	24,97	8.102,90	
Transporte Rodoviário	29.500,00	10.400,00	-1.348,93	2.697,10	526,18	2.697,10	0,01	25,93	7.702,90	

CONTROLORE-GERAL DO MUNICÍPIO  
 João Pinheiro Maia  
 Secretária de Planejamento  
 Administração e Finanças

FRANCISCO HOLANDA GUEDES  
 Prefeito Municipal

RREO - Anexo 2 (LRF, Art.52, inciso II, alínea 'c')

R\$ 1,00

FUNÇÃO / SUBFUNÇÃO	DOTAÇÃO INICIAL	DOTAÇÃO ATUALIZADA	DESPESAS EMPENHADAS		DESPESAS LIQUIDADAS		%	%	%	SALDO A
			NO BIMESTRE	ATÉ O BIMESTRE	NO BIMESTRE	ATÉ O BIMESTRE				
Transporte Hidroviário	5.500,00	400,00	0,00	0,00	0,00	0,00	0,00	0,00	0,00	400,00
DESPORTO E LAZER	49.000,00	36.375,00	-33.158,31	17.752,01	1.620,01	17.752,01	0,09	48,80	0,00	18.622,99
Desporto de Rendimento	40.000,00	200,00	0,00	0,00	0,00	0,00	0,00	0,00	0,00	200,00
Desporto Comunitário	9.000,00	36.175,00	-33.158,31	17.752,01	1.620,01	17.752,01	0,09	49,07	0,00	18.422,99
ENCARGOS ESPECIAIS	1.174.000,00	810.643,33	-31.679,63	654.735,64	91.304,64	654.735,64	3,44	80,77	0,00	155.907,69
Serviço da Dívida Interna	834.000,00	393.543,33	-50.878,99	306.142,79	24.431,60	306.142,79	1,61	77,79	0,00	87.400,54
Outros Encargos Especiais	340.000,00	417.100,00	19.199,36	348.592,85	66.873,04	348.592,85	1,83	83,58	0,00	68.507,15
RESERVA DE CONTINGÊNCIA	221.770,00	221.770,00	0,00	0,00	0,00	0,00	0,00	0,00	0,00	221.770,00
Reserva de Contingência	221.770,00	221.770,00	0,00	0,00	0,00	0,00	0,00	0,00	0,00	221.770,00
DESPESAS (INTRA ORÇAMENTARIAS) (II)	0,00	0,00	0,00	0,00	0,00	0,00	0,00	0,00	0,00	0,00
<b>TOTAL (III) = (I + II)</b>	<b>22.708.600,00</b>	<b>22.708.600,00</b>	<b>-10.309,60</b>	<b>20.226.764,02</b>	<b>4.480.661,15</b>	<b>19.033.998,13</b>	<b>100,00</b>	<b>83,82</b>	<b>0,00</b>	<b>3.674.601,87</b>

FONTE: SISTEMA: Aspec Informática - Unidade Responsável: Prefeitura Municipal de Jaguaribara - DATA DA EMISSÃO: 30/01/2014 - HORA DA EMISSÃO: 10:04:21

Nota (\*) - Este relatório foi impresso sem considerar 'restos a pagar não processados'.

*[Assinatura]*

FRANCISCO HOLANDA GUERDES.  
 PREFEITO MUNICIPAL

CONASP CONTABILIDADE DE ACESSORIA E PROC  
 CONTADOR

*[Assinatura]*  
 CONTROLADOR GERAL  
 DO MUNICÍPIO  
 Carloto Pinheiro Maia

*[Assinatura]*  
 Secretária de Planejamento  
 Administração e Finanças



ESPECIFICAÇÃO	EVOLUÇÃO DA RECEITA REALIZADA NOS ÚLTIMOS 12 MESES												
	Jan/2013	Fev/2013	Mar/2013	Abr/2013	Mai/2013	Jun/2013	Jul/2013	Ago/2013	Set/2013	Out/2013	Nov/2013	Dez/2013	
RECEITAS CORRENTES (I)	1.572.857,96	2.027.394,89	1.434.836,27	1.798.385,22	2.105.495,80	1.621.276,44	1.418.898,19	1.891.892,40	1.636.918,85	1.552.426,79	1.811.160,27	2.419.323,02	21.320.866,10
Receita tributária	28.756,79	26.753,20	17.172,89	81.584,98	54.555,41	19.540,10	80.189,71	61.153,85	58.299,41	32.801,85	38.808,46	127.094,19	626.710,84
IPTU	0,00	0,00	0,00	0,00	0,00	0,00	0,00	0,00	0,00	29,21	14.895,70	2.710,39	17.635,30
ISS	21.248,16	24.114,75	14.893,95	12.506,08	17.048,87	14.672,49	22.686,98	26.961,59	26.870,84	26.663,99	19.361,58	28.960,88	255.990,16
ITBI	0,00	450,00	100,00	0,00	0,00	660,00	680,00	860,00	1.560,07	1.250,00	1.050,00	2.584,00	8.994,07
IRRF	7.508,63	2.188,45	2.178,94	69.078,90	35.000,08	1.988,24	0,00	0,00	28.691,03	2.010,98	2.022,05	91.483,65	175.000,00
Outras receitas tributárias	0,00	0,00	0,00	0,00	2.506,46	2.419,37	0,00	0,00	1.177,47	2.847,67	1.479,13	1.355,27	3.000,00
Receita patrimonial	1.427,72	2.581,51	2.990,99	3.206,01	3.921,23	6.401,01	0,00	0,00	0,00	0,00	0,00	0,00	0,00
Transferências correntes	1.538.674,51	1.991.632,15	1.407.896,73	1.686.591,13	2.041.773,08	1.596.626,10	368.311,52	570.494,83	403.963,18	628.598,17	473.568,93	429.995,68	494.000,00
Cota parte do FPM	736.745,24	991.211,91	570.864,45	612.524,68	880.114,72	734.273,17	0,00	0,00	0,00	0,00	0,00	0,00	0,00
Cota parte do ICMS	240.150,53	207.919,39	215.053,59	210.784,95	215.826,84	215.826,84	0,00	0,00	0,00	0,00	0,00	0,00	0,00
Cota parte do IPVA	26.507,06	58.568,40	23.594,74	19.136,22	15.483,39	6.002,93	0,00	0,00	0,00	62,21	22,16	23,92	23,92
Cota parte do ITR	0,00	6,13	0,00	0,00	0,00	0,00	0,00	0,00	0,00	3.560,66	890,16	890,16	890,16
Transferências da LC 87/96	0,00	0,00	0,00	0,00	0,00	0,00	951,75	730,80	645,12	591,55	795,46	828,50	828,50
Transferências da LC 61/89	0,00	0,00	0,00	0,00	0,00	0,00	0,00	0,00	0,00	0,00	0,00	0,00	0,00
Transferências do Fundeb	368.311,52	570.494,83	403.963,18	628.598,17	473.568,93	429.995,68	0,00	0,00	0,00	0,00	0,00	0,00	0,00
Outras transferências correntes	166.008,41	162.700,69	193.775,65	206.515,05	460.113,31	208.784,90	0,00	0,00	0,00	0,00	0,00	0,00	0,00
Outras receitas correntes	3.998,94	6.428,03	6.775,66	27.003,10	5.246,08	-1.290,77	0,00	0,00	0,00	0,00	0,00	0,00	0,00
DEDUÇÕES (II)	200.870,79	251.687,19	162.031,46	170.295,45	221.618,07	191.569,01	200.870,79	251.687,19	162.031,46	170.295,45	221.618,07	191.569,01	191.569,01
Ded. de receita para formação do Fundeb	200.870,79	251.687,19	162.031,46	170.295,45	221.618,07	191.569,01	200.870,79	251.687,19	162.031,46	170.295,45	221.618,07	191.569,01	191.569,01
RECEITA CORRENTE LÍQUIDA (III)=(I II)	1.371.987,17	1.775.707,70	1.272.804,81	1.628.089,77	1.883.877,73	1.429.707,43	1.271.027,40	1.640.205,21	1.474.887,39	1.381.591,34	1.589.541,14	2.227.767,75	20.759.197,10

ESPECIFICAÇÃO	EVOLUÇÃO DA RECEITA REALIZADA NOS ÚLTIMOS 12 MESES												TOTAL	PREVISÃO
	Jul/2013	Ago/2013	Set/2013	Out/2013	Nov/2013	Dez/2013	Jul/2013	Ago/2013	Set/2013	Out/2013	Nov/2013	Dez/2013	(ÚLTIMOS 12 MESES)	ATUALIZADA EXERCÍCIO
RECEITAS CORRENTES (I)	1.418.898,19	1.891.892,40	1.636.918,85	1.552.426,79	1.811.160,27	2.419.323,02	1.418.898,19	1.891.892,40	1.636.918,85	1.552.426,79	1.811.160,27	2.419.323,02	21.320.866,10	22.863.100,00
Receita tributária	80.189,71	61.153,85	58.299,41	32.801,85	38.808,46	127.094,19	80.189,71	61.153,85	58.299,41	32.801,85	38.808,46	127.094,19	626.710,84	494.000,00
IPTU	0,00	0,00	0,00	29,21	14.895,70	2.710,39	0,00	0,00	0,00	29,21	14.895,70	2.710,39	17.635,30	16.000,00
ISS	22.686,98	26.961,59	26.870,84	26.663,99	19.361,58	28.960,88	22.686,98	26.961,59	26.870,84	26.663,99	19.361,58	28.960,88	255.990,16	290.000,00
ITBI	680,00	860,00	1.560,07	1.250,00	1.050,00	2.584,00	680,00	860,00	1.560,07	1.250,00	1.050,00	2.584,00	10.000,00	10.000,00
IRRF	52.723,44	32.092,03	28.691,03	2.010,98	2.022,05	91.483,65	52.723,44	32.092,03	28.691,03	2.010,98	2.022,05	91.483,65	326.966,42	175.000,00
Outras receitas tributárias	4.099,29	1.240,23	1.177,47	2.847,67	1.479,13	1.355,27	4.099,29	1.240,23	1.177,47	1.479,13	1.355,27	1.355,27	17.124,89	3.000,00

ROLANDO PINHEIRO MAIA  
 SECRETÁRIO MUNICIPAL GERAL  
 DO MUNICÍPIO

Francisco Holanda Guedes  
 SECRETÁRIO DE PLANEJAMENTO  
 ADMINISTRAÇÃO E FINANÇAS

FRANCISCO HOLANDA GUEDES  
 Prefeito Municipal

RREO - ANEXO 3 (LRF, Art.53, inciso I)

R\$ 1,00

Receita patrimonial	7.519,73	7.407,16	8.089,17	9.342,77	8.983,20	9.543,33	71.413,83	70.000,00
Transferências correntes	1.365.349,53	1.822.602,79	1.568.233,12	1.519.044,66	1.752.976,25	2.264.468,37	20.555.868,43	22.244.100,00
Cota parte do FPM	522.896,20	683.678,43	565.833,61	565.842,29	787.075,15	1.187.395,42	8.838.455,27	9.200.000,00
Cota parte do ICMS	221.162,68	234.347,51	235.999,86	270.580,01	228.902,32	291.420,20	2.787.750,47	2.200.000,00
Cota parte do IPVA	5.490,08	5.787,73	2.846,61	3.133,21	1.469,70	3.873,64	171.893,71	220.000,00
Cota parte do ITR	90,18	61,70	242,82	681,91	265,05	6,49	1.462,57	2.500,00
Transferências da LC 87/96	890,16	890,16	890,16	890,16	890,16	890,16	10.661,94	12.000,00
Transferências da LC 61/89	816,08	873,20	794,29	849,11	941,89	1.006,67	9.824,42	10.000,00
Transferências do Fundeb	386.887,34	433.236,13	406.439,00	433.716,76	453.096,38	503.673,05	5.492.020,97	5.850.000,00
Outras transferências correntes	227.116,81	463.727,93	355.146,77	243.351,21	280.335,61	276.202,74	3.243.779,08	4.749.600,00
Outras receitas correntes	-4.160,78	728,40	2.297,15	-8.762,49	10.392,35	18.217,13	66.873,00	55.000,00
DEDUÇÕES (II)	150.268,98	185.127,62	161.321,37	168.395,21	203.908,75	221.801,59	2.288.895,49	2.274.500,00
Ded. de receita para formação do Fundeb	150.268,98	185.127,62	161.321,37	168.395,21	203.908,75	221.801,59	2.288.895,49	2.274.500,00
RECEITA CORRENTE LÍQUIDA (III)=(I II)	1.298.629,21	1.706.764,78	1.475.977,48	1.384.031,58	1.607.251,52	2.197.521,43	19.031.970,61	20.588.600,00

FONTE: SISTEMA: Aspec Informática - Unidade Responsável: Prefeitura Municipal de Jaguaribara - DATA DA EMISSÃO:30/01/2014 - HORA DA EMISSÃO:10:04:58

FRANCISCO HOLANDA GUEDES  
 PREFEITO MUNICIPAL

CONASP CONTABILIDADE ASSESSORIA E PROC  
 COMADOR

*Carlo Pinheiro Maia*  
 Carolina M. C. Negreiros  
 Secretária de Planejamento  
 Administração e Finanças

*Carlo Pinheiro Maia*  
 CONTROLADOR GERAL  
 DO MUNICÍPIO  
 Carlo Pinheiro Maia

Ceará  
 Governo Municipal de Jaguaribara  
 Consolidado  
 ORÇAMENTO DA SEGURIDADE SOCIAL

RELATÓRIO RESUMIDO DA EXECUÇÃO ORÇAMENTÁRIA  
 DEMONST. DAS RECEITAS E DESPESAS PREVIDENCIÁRIAS  
 DO REGIME PRÓPRIO DOS SERVIDORES PÚBLICOS

CONASP  
 Pag.: 0001

6º bimestre de 2013 (Novembro a Dezembro)

RREO - ANEXO 4 (LRF, Art 53, inciso II) R\$ 1,00

RECEITAS PREVIDENCIÁRIAS	PREVISÃO INICIAL	PREVISÃO ATUALIZADA	RECEITAS REALIZADAS		
			NO BIMESTRE	ATÉ O BIMESTRE	ATÉ O BIMESTRE ANO ANTERIOR
RECEITAS PREVIDENCIÁRIAS (Exceto intra orç.) (I)	0,00	0,00	0,00	0,00	0,00
RECEITAS CORRENTES	0,00	0,00	0,00	0,00	0,00
RECEITAS DE CAPITAL	0,00	0,00	0,00	0,00	0,00
( ) DEDUÇÕES DE RECEITA	0,00	0,00	0,00	0,00	0,00
RECEITAS PREVIDENCIÁRIAS (Intra orç.) (II)	0,00	0,00	0,00	0,00	0,00
RECEITAS CORRENTES	0,00	0,00	0,00	0,00	0,00
RECEITAS DE CAPITAL	0,00	0,00	0,00	0,00	0,00
( ) DEDUÇÕES DE RECEITA	0,00	0,00	0,00	0,00	0,00
<b>TOTAL DAS RECEITAS PREVIDENCIÁRIAS (III) = (I+II)</b>	<b>0,00</b>	<b>0,00</b>	<b>0,00</b>	<b>0,00</b>	<b>0,00</b>

DESPESAS PREVIDENCIÁRIAS	DOTAÇÃO INICIAL	DOTAÇÃO ATUALIZADA	DESPESAS LIQUIDADAS		
			NO BIMESTRE	ATÉ O BIMESTRE	ATÉ O BIMESTRE ANO ANTERIOR
DESP. PREV. (Exceto intra orç.) (IV)	0,00	0,00	0,00	0,00	0,00
ADMINISTRAÇÃO	0,00	0,00	0,00	0,00	0,00
PREVIDÊNCIA	0,00	0,00	0,00	0,00	0,00
DESP. PREV. (Intra orç.) (V)	0,00	0,00	0,00	0,00	0,00
ADMINISTRAÇÃO	0,00	0,00	0,00	0,00	0,00
PREVIDÊNCIA	0,00	0,00	0,00	0,00	0,00
<b>TOTAL DAS DESP. PREV. (VI) = (IV+V)</b>	<b>0,00</b>	<b>0,00</b>	<b>0,00</b>	<b>0,00</b>	<b>0,00</b>
<b>RESULTADO PREVIDENCIÁRIO (VII) = (IV + V)</b>	<b>0,00</b>	<b>0,00</b>	<b>0,00</b>	<b>0,00</b>	<b>0,00</b>

APORTE DE RECURSOS PARA O RPPS					
RESERVA ORÇAMENTÁRIA DO RPPS	0,00				
BENS E DIREITOS DO RPPS					

*Antonio Pinheiro Maia*  
 CONTROLADOR E QUADRO GERAL  
 DO MUNICÍPIO

*Francisco Holanda Guedes*  
 Secretária de Planejamento  
 Administração e Finanças

**FRANCISCO-HOLANDA GUEDES**  
 Prefeito Municipal

CAIXA	0,00
BANCOS CONTA MOVIMENTO	0,00
INVESTIMENTOS	0,00
OUTROS BENS E DIREITOS	0,00

FONTE: SISTEMA: Aspec Informatica - UNID RESPONSÁVEL: Prefeitura Municipal de Jaguaribara - DATA DA EMISSÃO:30/01/2014 - HORA :10:06:54

Nota: (\*) - Este relatório foi impresso sem considerar 'restos a pagar não processados'.

*[Handwritten signature]*

FRANCISCO HOLANDA GUEDES.  
PREFEITO MUNICIPAL

*[Handwritten signature]*

CONASP CONTABILIDADE, ASSESSORIA E PROC  
CONTADOR

*[Handwritten signature]*


Geolivaldo Pereira  
Cesilina M. G. Negreiros  
Secretaria de Planejamento,  
Administração e Finanças


*[Handwritten signature]*


CONTROLADOR GERAL  
DO MUNICÍPIO  
Carloto Pinheiro Maia

	R\$ 1,00					
	S A L D O S					
	EM 31/DEZ/2012 (a)	EM SET/13 a (b)	EM OUT/13 (c)	EM NOV/13 (c)	EM DEZ/13 (c)	
DÍVIDA FISCAL LÍQUIDA						
DÍVIDA CONSOLIDADA (I)	3.525.354,62	3.294.185,33				3.269.753,73
DEDUÇÕES (II)						
Disponibilidade de caixa bruta	0,00	0,00				0,00
Demais haveres financeiros	354.754,86	2.500.017,40				2.605.716,39
( ) Restos a pagar processados (exceto precatórios)	224.339,96	206.983,40				217.802,39
	1.977.716,02	2.874.182,73				3.167.667,65
DÍVIDA CONSOLIDADA LÍQUIDA (III) = (I - II)	3.525.354,62	3.294.185,33				3.269.753,73
RECEITAS DE PRIVATIVAÇÕES (IV)	0,00	0,00				0,00
PASSIVOS RECONHECIDOS (V)	105.480,93	105.480,93				105.480,93
DÍVIDA FISCAL LÍQUIDA (VI) = (III + IV - V)	3.419.873,69	3.188.704,40				3.164.272,80
RESULTADO NOMINAL	PERÍODO DE REFERÊNCIA					
	NO BIMESTRE (c b)		ATÉ BIMESTRE (c a)			
VALOR		-24.431,60		-255.600,89	VALOR CORRENTE	
DISCRIMINAÇÃO DA META FISCAL	VALOR CORRENTE					
META DO RESULTADO NOMINAL FIXADA NO ANEXO DE						
METAS FISCAIS DA LDO PARA O EXERCÍCIO DE REFERÊNCIA					-528.803,19	

REGIME PREVIDENCIÁRIO

  
**CONTROLLER GENERAL**  
 DO MUNICÍPIO  
 Prefeito Pinheiro-Mais

  
 Secretária de Planejamento,  
 Administração e Finanças

  
 FRANCISCO HOLANDA GUEDES  
 Prefeito Municipal

	S A L D O S		
	EM	EM	EM
	31/DEZ/2012 (a)	SET/13 a OUT/13 (b)	NOV/13 a DEZ/13 (c)
<b>DÍVIDA FISCAL LÍQUIDA PREVIDENCIÁRIA</b>			
<b>DÍVIDA CONSOLIDADA PREVIDENCIÁRIA (VII)</b>			
Passivo atuarial	0,00	0,00	0,00
Demais dívidas	0,00	0,00	0,00
<b>DEDUÇÕES (VIII)</b>			
Disponibilidade de caixa bruta	0,00	0,00	0,00
Investimentos	0,00	0,00	0,00
Demais haveres financeiros	0,00	0,00	0,00
( ) Restos a pagar processados	0,00	0,00	0,00
<b>DÍVIDA CONSOLIDADA LÍQUIDA PREVIDENCIÁRIA (IX) = (VII - VIII)</b>	0,00	0,00	0,00
<b>PASSIVOS RECONHECIDOS (X)</b>	0,00	0,00	0,00
<b>DÍVIDA FISCAL LÍQUIDA PREVIDENCIÁRIA (XI) = (IX - X)</b>	0,00	0,00	0,00

FONTE: SISTEMA: Aspec Informática - UNIDADE RESPONSÁVEL: Prefeitura Municipal de Jaguaribara - DATA DA EMISSÃO: 30/01/2014 - HORA DA EMISSÃO: 10:09:42

Nota - O valor do item 'II' somente será preenchido se for positivo.  
 - O valor do item 'VIII' somente será preenchido se for positivo.

FRANCISCO HOLANDA GUEDES.  
 PREFEITO MUNICIPAL

CONASP CONTABILIDADE ASSESSORIA E PROC  
 CONTADOR

Geolivaldo Pereira  
 Gestor do M. C. de Tecnologia  
 Secretária de Planejamento,  
 Administração e Finanças

ONTROLADOR GERAL  
 DO MUNICÍPIO  
 Mano Pinheiro Maia

RREO - ANEXO 6 (LRF, Art 53, inciso III)

R\$ 1,00

RECEITAS PRIMÁRIAS	RECEITAS REALIZADAS			
	PREVISÃO ATUALIZADA	NO BIMESTRE	ATÉ O BIMESTRE	ATÉ O BIMESTRE ANO ANTERIOR
RECEITAS PRIMÁRIAS CORRENTES (I)	20.518.600,00	3.786.246,42	18.960.556,78	17.434.995,63
Receita tributária	494.000,00	165.902,65	626.710,84	664.533,03
IPTU	16.000,00	17.606,09	17.635,30	15.655,86
ISS	290.000,00	48.322,46	255.990,16	320.198,56
ITBI	10.000,00	3.634,00	8.994,07	1.074,40
IRRF	175.000,00	93.505,70	326.966,42	235.833,34
Outras receitas tributárias	3.000,00	2.834,40	17.124,89	91.770,87
Receita patrimonial líquida	0,00	0,00	0,00	0,00
Receita patrimonial	70.000,00	18.526,53	71.413,83	48.475,14
( ) Aplicações financeiras	70.000,00	18.526,53	71.413,83	48.475,14
Transferências correntes	19.969.600,00	3.591.734,29	18.266.972,94	16.720.205,19
Cota parte do FPM	7.420.000,00	1.654.693,34	7.145.881,38	6.669.349,77
Cota parte do ICMS	1.760.000,00	416.258,05	2.250.410,69	1.801.814,81
Convênios	1.856.600,00	0,00	0,00	222.000,00
Outras transferências correntes	8.933.000,00	1.520.782,90	8.870.680,87	8.027.040,61
Demais receitas correntes	55.000,00	28.609,48	66.873,00	50.257,41
Dívida ativa	24.000,00	17.447,10	22.903,58	15.082,12
Diversas receitas correntes	31.000,00	11.162,38	43.969,42	35.175,29
RECEITAS DE CAPITAL (II)	2.120.000,00	559.023,89	1.175.128,76	919.958,21
Operações de crédito (III)	0,00	0,00	0,00	0,00
Amortização de empréstimos (IV)	0,00	0,00	0,00	0,00
Alienação de bens (V)	20.000,00	0,00	0,00	13.366,90
Transferências de capital	2.100.000,00	559.023,89	1.175.128,76	906.591,41
Convênios	2.050.000,00	0,00	0,00	701.880,16
Outras transferências de capital	50.000,00	559.023,89	1.175.128,76	204.711,25
RECEITAS PRIMÁRIAS DE CAPITAL (VI) = (II - III - IV - V)	2.100.000,00	559.023,89	1.175.128,76	906.591,41
RECEITA PRIMÁRIA TOTAL (VII) = (I + IV)	22.618.600,00	4.345.270,31	20.135.685,54	18.341.587,04

DESPESAS EXECUTADAS

CONTROLADOR GERAL DO MUNICÍPIO  
 João Pinheiro Maia

Secretaria Municipal de Planejamento, Administração e Finanças

FRANCISCO HOLANDA GUEDES  
 Prefeito Municipal

RELATÓRIO RESUMIDO DA EXECUÇÃO ORÇAMENTÁRIA  
 DEMONSTRATIVO DO RESULTADO PRIMÁRIO  
 ORÇAMENTOS FISCAL E DA SEGURIDADE SOCIAL  
 6º bimestre de 2013 (Novembro a Dezembro)

DESPESAS PRIMÁRIAS	DOTAÇÃO ATUALIZADA	DESPESAS LIQUIDADAS		DESP. LIQUIDADAS ATÉ O BIMESTRE DO ANO ANTERIOR
		NO BIMESTRE	ATÉ O BIMESTRE	
DESPESAS CORRENTES (VIII)	20.822.232,53	4.448.786,55	18.404.568,82	16.582.728,20
Pessoal e encargos sociais	12.694.906,87	2.399.968,37	12.274.978,77	10.645.458,48
Juros e encargos da dívida (IX)	85.000,00	0,00	50.541,90	50.373,08
Outras despesas correntes	8.042.325,66	2.048.818,18	6.079.048,15	5.886.896,64
DESPESAS PRIMÁRIAS CORRENTES (X) = (VIII - IX)	20.737.232,53	4.448.786,55	18.354.026,92	16.532.355,12
DESPESAS DE CAPITAL (XI)	1.664.597,47	31.874,60	629.429,31	1.976.658,55
Investimentos	1.356.054,14	7.443,00	373.828,42	1.298.511,76
Inversões financeiras	0,00	0,00	0,00	0,00
Concessão de empréstimos (XII)	0,00	0,00	0,00	0,00
Aquisição de título de capital já integralizado (XIII)	0,00	0,00	0,00	0,00
Amortização de dívida (XIV)	308.543,33	24.431,60	255.600,89	678.146,79
DESPESAS PRIMÁRIAS DE CAPITAL (XV) = (XI - XII - XIII - XIV)	1.356.054,14	7.443,00	373.828,42	1.298.511,76
Reserva de contingência (XVI)	221.770,00	0,00	0,00	0,00
Reserva do RPPS (XVII)	0,00	0,00	0,00	0,00
DESPESA PRIMÁRIA TOTAL (XVIII) = (X + XV + XVI + XVII)	22.315.056,67	4.456.229,55	18.727.855,34	17.830.866,88
RESULTADO PRIMÁRIO (XIX) = (VII - XVIII)	303.543,33	-110.959,24	1.407.830,20	510.720,16
SALDOS DE EXERCÍCIOS ANTERIORES	-	-	-	-

DISCRIMINAÇÃO DA META FISCAL	VALOR CORRENTE
META DE RESULTADO PRIMÁRIO FIXADA NO ANEXO DE METAS FISCAIS DA LDO PARA O EXERCÍCIO DE REFERÊNCIA	744.000,00

FONTE: SISTEMA: Aspec Informática - UNIDADE RESPONSÁVEL: Prefeitura Municipal de Jaguaribara - DATA DA EMISSÃO: 30/01/2014 - HORA DA EMISSÃO: 10:10:30

Nota: (\*) - Este relatório foi impresso sem considerar 'restos a pagar não processados'.

CONTROADOR GOUVEADOR GERAL  
 DO MUNICÍPIO  
 Arno Pinheiro Nair  
*Paulina M. C. Fagundes*  
 Secretária de Planejamento  
 Administração e Finanças

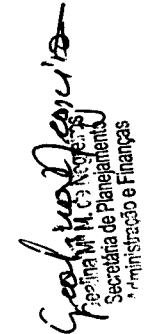
FRANCISCO HOLANDA GUEDES,  
 PREFEITO MUNICIPAL


CONASP CONTABILIDADE ASSESSORIA E PROC  
 CONTADOR



PODER / ÓRGÃO	RESTOS A PAGAR PROCESSADOS				RESTOS A PAGAR NÃO PROCESSADOS					
	INSCRITOS		INSCRITOS		INSCRITOS		INSCRITOS			
	EM EXERCÍCIOS EM 31 DE DEZ. ANTERIORES	EXERC. ANTERIOR	CANCELADOS	PAGOS	EM EXERCÍCIOS EM 31 DE DEZ. ANTERIORES	EXERC. ANTERIOR	CANCELADOS	PAGOS		
<b>RESTOS A PAGAR (EXCETO INTRA ORÇAMENTÁRIO (I))</b>	628.081,67	1.361.721,24	12.086,89	709.650,92	1.268.065,50	439.776,63	2.061.830,23	24.173,78	0,00	2.477.433,08
Executivo	628.081,67	1.361.721,24	12.086,89	709.650,92	1.268.065,50	439.776,63	2.061.830,23	24.173,78	0,00	2.477.433,08
2008-FUNDO MUNICIPAL DE EDUCAÇÃO	0,00	0,00	0,00	0,00	0,00	37.357,12	0,00	0,00	0,00	37.357,12
2009-GABINETE DO PREFEITO	1.181,60	0,00	0,00	0,00	1.181,60	210,00	0,00	0,00	0,00	210,00
2009-SEC. DA INF. ESRUT. E DO MEIO AMBI	12.267,74	0,00	0,00	0,00	12.267,74	0,00	0,00	0,00	0,00	0,00
2009-SECRETARIA DO DESENVOLVIMENTO RURAL	3.371,00	0,00	0,00	0,00	3.371,00	0,00	0,00	0,00	0,00	0,00
2009-SEC. DO PLANEJ. E DESENVOLV. ECONÔM	27,50	0,00	0,00	0,00	27,50	0,00	0,00	0,00	0,00	0,00
2009-SEC. DO TURISMO, CULT. DESP. E JUVE	2.880,00	0,00	0,00	0,00	2.880,00	0,00	0,00	0,00	0,00	0,00
2009-SECRETARIA DE SAÚDE	1.692,34	0,00	0,00	0,00	1.692,34	3.200,00	0,00	0,00	0,00	3.200,00
2009-SECRETARIA DE EDUCAÇÃO	5.928,98	0,00	0,00	0,00	5.928,98	18.340,00	0,00	0,00	0,00	18.340,00
2009-SECRETARIA DE EDUCAÇÃO BÁSICA - FUNDEB	205,34	0,00	0,00	0,00	205,34	0,00	0,00	0,00	0,00	0,00
2009-SECRETARIA DO TRABALHO E AÇÃO SOCIA	16.356,10	0,00	0,00	0,00	16.356,10	8.112,85	0,00	0,00	0,00	8.112,85
2009-SECRETARIA MUNICIPAL DE FINANÇAS	624,70	0,00	0,00	0,00	624,70	0,00	0,00	0,00	0,00	0,00
2009-SECRETARIA MUNICIPAL DE ADMINISTRAÇ	10.710,12	0,00	0,00	0,00	10.710,12	500,00	0,00	0,00	0,00	500,00
2010-GABINETE DO PREFEITO	517,36	0,00	0,00	0,00	517,36	4.000,00	0,00	0,00	0,00	4.000,00
2010-SEC. DA INFRA ESTRUTURA E URBANISMO	23.929,47	0,00	0,00	0,00	23.929,47	0,00	0,00	0,00	0,00	0,00
2010-SECRETARIA DE SAÚDE	8.322,82	0,00	0,00	0,00	8.322,82	3.000,00	0,00	0,00	0,00	3.000,00
2010-FUNDO MUNICIPAL DE SAÚDE	14.474,75	0,00	0,00	0,00	14.474,75	0,00	0,00	0,00	0,00	0,00
2010-SECRETARIA DA EDUCAÇÃO BÁSICA - SED	11.092,28	0,00	0,00	0,00	11.092,28	0,00	0,00	0,00	0,00	0,00
2010-FUNDO MUNICIPAL DE EDUCAÇÃO F.M.E.	1.170,20	0,00	0,00	0,00	1.170,20	0,00	0,00	0,00	0,00	0,00
2010-SECRETARIA DA ASSISTÊNCIA SOCIAL -	231,03	0,00	0,00	0,00	231,03	5.400,00	0,00	0,00	0,00	5.400,00
2010-FUNDO MUNICIPAL DE ASSISTÊNCIA SOCI	1.135,45	0,00	0,00	0,00	1.135,45	0,00	0,00	0,00	0,00	0,00
2010-SEC. PLANEJ. ADMINISTRAÇÃO E FINANÇ	10.013,44	0,00	0,00	0,00	10.013,44	0,00	0,00	0,00	0,00	0,00
2010-SECRETARIA DA JUVENTUDE E DA CULTUR	5.042,40	0,00	0,00	0,00	5.042,40	0,00	0,00	0,00	0,00	0,00
2011-GABINETE DO PREFEITO	4.183,19	0,00	0,00	0,00	4.183,19	0,00	0,00	0,00	0,00	0,00
2011-SEC. DA INFRA ESTRUTURA E URBANISMO	286.541,85	0,00	0,00	0,00	286.541,85	338.902,62	0,00	0,00	0,00	338.902,62
2011-SEC. DE AGRICULTURA, MEIO AMB.E REC.	31.857,26	0,00	0,00	0,00	31.857,26	0,00	0,00	0,00	0,00	0,00
2011-SECRETARIA DE SAÚDE	11.061,63	0,00	0,00	0,00	11.061,63	0,00	0,00	0,00	0,00	0,00
2011-FUNDO MUNICIPAL DE SAÚDE	59.304,39	0,00	0,00	0,00	59.304,39	0,00	0,00	0,00	0,00	0,00

  
 FRANCISCO HOLANDA GUEDES  
 Prefeito Municipal

  
 Rosângela M. C. Aguiar  
 Secretária de Planejamento e Finanças

  
 CONTROLADOR E AUDITOR GERAL  
 DO MUNICÍPIO  
 Carlos Pinheiro Matos


	ORÇAMENTOS FISCAL E DA SEGURIDADE SOCIAL									
	6º bimestre de 2013 (Novembro e Dezembro)									
2011-SECRETARIA DA EDUCAÇÃO BÁSICA - SED	17.267,66	0,00	0,00	275,01	16.992,65	0,00	0,00	0,00	0,00	0,00
2011-FUNDO DE MAN. DES. EDUCAÇÃO BÁSICA FU	6.567,81	0,00	0,00	0,00	6.567,81	0,00	0,00	0,00	0,00	0,00
2011-FUNDO MUNICIPAL DE EDUCAÇÃO F.M.E.	7.161,26	0,00	0,00	0,00	7.161,26	0,00	0,00	0,00	0,00	0,00
2011-SECRETARIA DA ASSISTÊNCIA SOCIAL -	6.798,76	0,00	0,00	0,00	6.798,76	0,00	0,00	0,00	0,00	0,00
2011-FUNDO MUNICIPAL DE ASSISTÊNCIA SOCI	3.850,07	0,00	0,00	0,00	3.850,07	0,00	0,00	0,00	0,00	0,00
2011-SEC. PLANEJ. ADMINISTRAÇÃO E FINANÇ	38.976,08	0,00	0,00	0,00	38.976,08	0,00	0,00	0,00	0,00	0,00
2011-SECRETARIA DA JUVENTUDE E DA CULTUR	2.586,05	0,00	0,00	0,00	2.586,05	0,00	0,00	0,00	0,00	0,00
2011-SECRETARIA DE DESPORTO	20.754,04	0,00	10.377,02	0,00	10.377,02	20.754,04	0,00	0,00	20.754,04	0,00
2012-GABINETE DO PREFEITO	0,00	13.827,83	0,00	0,00	2.850,94	10.976,89	0,00	0,00	0,00	0,00
2012-SEC. DA INFRA ESTRUTURA E URBANISMO	0,00	203.322,19	0,00	23.937,10	179.385,09	0,00	1.603.418,18	0,00	1.603.418,18	0,00
2012-SEC. DE AGRICULTURA, MEIO AMB. E REC.	0,00	33.032,13	0,00	12.273,97	20.758,16	0,00	0,00	0,00	0,00	0,00
2012-SECRETARIA DE SAÚDE	0,00	23.569,38	0,00	4.513,92	19.055,46	0,00	0,00	0,00	0,00	0,00
2012-FUNDO MUNICIPAL DE SAÚDE	0,00	210.451,87	0,00	139.174,35	71.277,52	0,00	1.177,38	0,00	1.177,38	0,00
2012-SECRETARIA DA EDUCAÇÃO BÁSICA - SED	0,00	56.515,31	0,00	5.774,42	52.740,89	0,00	0,00	0,00	0,00	0,00
2012-FUNDO DE MAN. DES. EDUCAÇÃO BÁSICA FU	0,00	345.449,54	0,00	304.538,11	40.911,43	0,00	0,00	0,00	0,00	0,00
2012-FUNDO MUNICIPAL DE EDUCAÇÃO F.M.E.	0,00	94.289,92	0,00	10.024,80	84.265,12	0,00	453.814,93	0,00	453.814,93	0,00
2012-SECRETARIA DA ASSISTÊNCIA SOCIAL -	0,00	50.863,79	0,00	375,11	50.488,68	0,00	0,00	0,00	0,00	0,00
2012-FUNDO MUNICIPAL DE ASSISTÊNCIA SOCI	0,00	30.253,52	0,00	464,87	29.788,65	0,00	0,00	0,00	0,00	0,00
2012-SEC. PLANEJ. ADMINISTRAÇÃO E FINANÇ	0,00	269.689,27	0,00	203.347,92	66.341,35	0,00	0,00	0,00	0,00	0,00
2012-SECRETARIA DA JUVENTUDE E DA CULTUR	0,00	20.786,75	0,00	0,00	20.786,75	0,00	0,00	0,00	0,00	0,00
2012-PROCURADORIA GERAL DO MUNICIPIO	0,00	2.100,00	0,00	2.100,00	0,00	0,00	0,00	0,00	0,00	0,00
2012-SECRETARIA DO TURISMO	0,00	2.150,00	0,00	0,00	2.150,00	0,00	0,00	0,00	0,00	0,00
2012-SECRETARIA DE DESPORTO	0,00	3.419,74	1.709,87	0,00	1.709,87	0,00	3.419,74	0,00	3.419,74	0,00
Legislativo	0,00	0,00	0,00	0,00	0,00	0,00	0,00	0,00	0,00	0,00
Judiciário	0,00	0,00	0,00	0,00	0,00	0,00	0,00	0,00	0,00	0,00
Munistério Público	0,00	0,00	0,00	0,00	0,00	0,00	0,00	0,00	0,00	0,00
RESTOS A PAGAR	0,00	0,00	0,00	0,00	0,00	0,00	0,00	0,00	0,00	0,00
(INTRA ORÇAMENTÁRIO (II))	0,00	0,00	0,00	0,00	0,00	0,00	0,00	0,00	0,00	0,00
TOTAL (III)=(I)+(II)	628.081,67	1.361.721,24	12.086,89	700.650,52	1.268.065,50	439.776,63	2.061.830,23	24.173,78	2.477.433,08	0,00

FONTE: SISTEMA: Aspec Informática - UNIDADE RESPONSÁVEL: Prefeitura Municipal de Jaguaribara - DATA DA EMISSÃO: 30/09/2014 - HORA DA EMISSÃO: 10:10:43

NOTAS: - Os movimentos de 'liquidação de restos a pagar', 'anulação de liquidação de restos a pagar', 'anulação de pagamento' e 'reinscrição' não possuem colunas específicas neste modelo do SPM, tendo sido alocados na coluna mais semelhante.

FRANCISCO HOLANDA GUEDES.  
 PREFEITO MUNICIPAL

CONASEF CONTABILIDADE, SUCESSORIA E PROC  
 CONTADOR

*Handwritten signature:*   
 ANTONILDO DE OLIVEIRA GERAL  
 DO MUNICÍPIO  
 de Pinheiro Maia  
 Secretaria de Planejamento  
 e Finanças

RREO - ANEXO 8 (Lei 9.394/1996, Art.72)

R\$ 1,00

RECEITAS DO ENSINO

RECEITA RESULTANTE DE IMPOSTOS	PREVISÃO INICIAL	PREVISÃO ATUALIZADA (a)	RECEITAS REALIZADAS		
			NO BIMESTRE	ATÉ O BIMESTRE (b)	(c) = (b/a)x100 %
<b>1 - RECEITAS DE IMPOSTOS</b>	491.000,00	491.000,00	163.068,25	609.585,95	124,15
1.1 - Receita resultante do imposto sobre a Propriedade Predial e Territorial Urbana - IPTU	16.000,00	16.000,00	17.606,09	17.635,30	110,22
1.1.1 - IPTU	16.000,00	16.000,00	17.606,09	17.635,30	110,22
1.1.2 - Multa, juros de mora e outros encargos do IPTU	0,00	0,00	0,00	0,00	0,00
1.1.3 - Dívida ativa do IPTU	0,00	0,00	0,00	0,00	0,00
1.1.4 - Multa, juros de mora, atualização monetária e outros encargos da dívida ativa do IPTU	0,00	0,00	0,00	0,00	0,00
1.1.5 - Deduções da receita do IPTU	0,00	0,00	0,00	0,00	0,00
1.2 - Receita resultante do imposto sobre transmissão 'inter vivos' - ITBI	10.000,00	10.000,00	3.634,00	8.994,07	89,94
1.2.1 - ITBI	10.000,00	10.000,00	3.634,00	8.994,07	89,94
1.2.2 - Multa, juros de mora e outros encargos do ITBI	0,00	0,00	0,00	0,00	0,00
1.2.3 - Dívida ativa do ITBI	0,00	0,00	0,00	0,00	0,00
1.2.4 - Multa, juros de mora, atualização monetária e outros encargos da dívida ativa do ITBI	0,00	0,00	0,00	0,00	0,00
1.2.5 - Deduções da receita do ITBI	0,00	0,00	0,00	0,00	0,00
1.3 - Receita resultante do imposto sobre serviços de qualquer natureza - ISS	290.000,00	290.000,00	48.322,46	255.990,16	88,27
1.3.1 - ISS	290.000,00	290.000,00	48.322,46	255.990,16	88,27
1.3.2 - Multa, juros de mora e outros encargos do ISS	0,00	0,00	0,00	0,00	0,00
1.3.3 - Dívida ativa do ISS	0,00	0,00	0,00	0,00	0,00
1.3.4 - Multa, juros de mora, atualização monetária e outros encargos da dívida ativa do ISS	0,00	0,00	0,00	0,00	0,00
1.3.5 - Deduções da receita do ISS	0,00	0,00	0,00	0,00	0,00
1.4 - Receita resultante do imposto de renda retido na fonte - IRRF	175.000,00	175.000,00	93.505,70	326.966,42	186,84
1.4.1 - IRRF	175.000,00	175.000,00	93.505,70	326.966,42	186,84
1.4.2 - Multa, juros de mora e outros encargos do IRRF	0,00	0,00	0,00	0,00	0,00
1.4.3 - Dívida ativa do IRRF	0,00	0,00	0,00	0,00	0,00
1.4.4 - Multa, juros de mora, atualização monetária e outros encargos da dívida ativa do IRRF	0,00	0,00	0,00	0,00	0,00
1.4.5 - Deduções da receita do IRRF	0,00	0,00	0,00	0,00	0,00

*[Assinatura]*  
**CONTROLADOR GERAL DO MUNICÍPIO**  
 Carlos Pinheiro Maia

*[Assinatura]*  
**Gealivon Leal Reis**  
 Secretária de Planejamento  
 Administração e Finanças

*[Assinatura]*  
**FRANCISCO HOLANDA GUEDES**  
 Prefeito Municipal

1.5 - Receita resultante do imposto territorial rural - ITR	0,00	0,00	0,00	0,00	0,00	0,00	0,00	0,00
1.5.1 - ITR	0,00	0,00	0,00	0,00	0,00	0,00	0,00	0,00
1.5.2 - Multa, juros de mora e outros encargos do ITR	0,00	0,00	0,00	0,00	0,00	0,00	0,00	0,00
1.5.3 - Dívida ativa do ITR	0,00	0,00	0,00	0,00	0,00	0,00	0,00	0,00
1.5.4 - Multa, juros de mora, atualização monetária e outros encargos da dívida ativa do ITR	0,00	0,00	0,00	0,00	0,00	0,00	0,00	0,00
1.5.5 - Deduções da receita do ITR	0,00	0,00	0,00	0,00	0,00	0,00	0,00	0,00
2 - RECEITA DE TRANSFERÊNCIAS CONSTITUCIONAIS E LEGAIS	11.644.500,00	11.644.500,00	11.644.500,00	11.820.068,38	11.820.068,38	101,51	101,51	
2.1 - Cota parte do FPM	9.200.000,00	9.200.000,00	9.200.000,00	8.838.455,27	8.838.455,27	96,07	96,07	
2.1.1 - Parcela referente à CF, art. 159, I, alínea b	9.200.000,00	9.200.000,00	9.200.000,00	8.838.455,27	8.838.455,27	96,07	96,07	
2.1.2 - Parcela referente à CF, art. 159, I, alínea d	0,00	0,00	0,00	0,00	0,00	0,00	0,00	
2.2 - Cota parte do ICMS	2.200.000,00	2.200.000,00	2.200.000,00	2.787.750,47	2.787.750,47	126,72	126,72	
2.3 - ICMS - desoneração - L.C. 87/1996	12.000,00	12.000,00	12.000,00	10.681,94	10.681,94	89,02	89,02	
2.4 - Cota parte IPI - Exportação	10.000,00	10.000,00	10.000,00	9.824,42	9.824,42	98,24	98,24	
2.5 - Cota parte ITR	2.500,00	2.500,00	2.500,00	1.462,57	1.462,57	58,50	58,50	
2.6 - Cota parte IPVA	220.000,00	220.000,00	220.000,00	171.893,71	171.893,71	78,13	78,13	
2.7 - Cota parte IOF ouro	0,00	0,00	0,00	0,00	0,00	0,00	0,00	
3 - TOTAL DA RECEITA DE IMPOSTOS (1 + 2)	12.135.500,00	12.135.500,00	12.135.500,00	12.429.654,33	12.429.654,33	102,42	102,42	
RECEITAS ADICIONAIS PARA FINANCIAMENTO DO ENSINO								
			RECEITAS REALIZADAS					
	PREVISÃO INICIAL	PREVISÃO ATUALIZADA (a)	NO BIMESTRE	ATÉ O BIMESTRE (b)				(c) = (b/a)x100 %
4 - RECEITAS DE APLICAÇÃO FINANCEIRA DE OUTROS RECURSOS DE IMPOSTOS VINCULADOS AO ENSINO	0,00	0,00	0,00	0,00	0,00	0,00	0,00	
5 - RECEITAS DE TRANSFERÊNCIAS DO FNDE	528.000,00	528.000,00	109.410,64	1.020.874,38	193,35	193,35		
5.1 - Transferências do salário educação	200.000,00	200.000,00	18.305,31	201.987,62	100,99	100,99		
5.2 - Outras transferências do FNDE	328.000,00	328.000,00	91.105,33	818.886,76	249,66	249,66		
5.3 - Aplicação financeira dos recursos do FNDE	0,00	0,00	0,00	0,00	0,00	0,00	0,00	
6 - RECEITAS DE TRANSFERÊNCIAS DE CONVÊNIOS	930.000,00	930.000,00	0,00	0,00	0,00	0,00	0,00	
6.1 - Transferências de convênios	930.000,00	930.000,00	0,00	0,00	0,00	0,00	0,00	
6.2 - Aplicação financeira dos recursos de convênios	0,00	0,00	0,00	0,00	0,00	0,00	0,00	
7 - RECEITA DE OPERAÇÕES DE CRÉDITO	0,00	0,00	0,00	0,00	0,00	0,00	0,00	
8 - OUTRAS RECEITAS PARA FINANCIAMENTO DO ENSINO	0,00	0,00	68.955,37	662.209,82	115,44	115,44		
9 - TOTAL DAS RECEITAS ADICIONAIS PARA FINANCIAMENTO DO ENSINO (4+5+6+7+8)	1.458.000,00	1.458.000,00	178.366,01	1.683.084,20	115,44	115,44		

CONTROLADOR GERAL DO MUNICÍPIO  
 Rômulo Pinheiro Maia

FRANCISCO HOLANDA GUEDES  
 Prefeito Municipal


Secretaria de Planejamento  
 Administração e Finanças

FUNDEB	RECEITAS DO FUNDEB				RECEITAS REALIZADAS				
	PREVISÃO INICIAL	PREVISÃO ATUALIZADA	NO BIMESTRE	ATÉ O BIMESTRE	PREVISÃO INICIAL	PREVISÃO ATUALIZADA	NO BIMESTRE	ATÉ O BIMESTRE	%
10 - RECEITAS DESTINADAS AO FUNDEB	2.274.500,00	2.274.500,00	425.710,34	2.288.895,49					100,63
10.1 - Cota parte FPM destinado ao Fundeb (20% de 2.1.1)	1.780.000,00	1.780.000,00	319.777,23	1.692.573,89					95,09
10.2 - Cota parte ICMS destinado ao Fundeb (20% de 2.2)	440.000,00	440.000,00	104.064,47	537.339,78					122,12
10.3 - Cota parte ICMS desoneração destinado ao Fundeb (20% de 2.3)	8.000,00	8.000,00	356,06	1.958,34					24,48
10.4 - Cota parte IPI destinado ao Fundeb (20% de 2.4)	2.000,00	2.000,00	389,70	1.964,79					98,24
10.5 - Cota parte ITR destinado ao Fundeb (20% de (1.5 + 2.5))	500,00	500,00	54,29	292,43					58,49
10.5 - Cota parte IPVA destinado ao Fundeb (20% de 2.6)	44.000,00	44.000,00	1.068,59	54.766,26					124,47
11 - RECEITAS RECEBIDAS DO FUNDEB	5.850.000,00	5.850.000,00	956.769,43	5.499.798,58					94,01
11.1 - Transferência de recursos do Fundeb	4.050.000,00	4.050.000,00	763.138,01	4.259.193,68					105,17
11.2 - Complementação da União ao Fundeb	1.800.000,00	1.800.000,00	193.631,42	1.240.604,90					68,92
11.3 - Receita de aplicação financeira dos recursos do Fundeb	0,00	0,00	0,00	0,00					0,00
12 - RESULTADO LÍQUIDO DAS TRANSFERÊNCIAS DO FUNDEB (11.1 - 10)	1.775.500,00	1.775.500,00	337.427,67	1.970.298,19					110,97
[SE RESULTADO LÍQUIDO DA TRANSFERÊNCIA (11)>0] = ACRÉSCIMO RESULTANTE DAS TRANSFERÊNCIAS DO FUNDEB									
[SE RESULTADO LÍQUIDO DA TRANSFERÊNCIA (11)<0] = DECRÉSCIMO RESULTANTE DAS TRANSFERÊNCIAS DO FUNDEB									
FUNDEB	DESPESAS DO FUNDEB				DESPESAS LIQUIDADAS				
	DOTAÇÃO INICIAL	DOTAÇÃO ATUALIZADA	NO BIMESTRE	ATÉ O BIMESTRE	DOTAÇÃO INICIAL	DOTAÇÃO ATUALIZADA	NO BIMESTRE	ATÉ O BIMESTRE	%
13 - PAGAMENTO DOS PROFISSIONAIS DO MAGISTÉRIO	3.883.083,61	4.413.475,30	833.465,01	4.323.126,49					97,95
13.1 - Com educação infantil	653.000,00	634.000,00	137.546,21	613.605,40					96,78
13.2 - Com educação fundamental	3.230.083,61	3.779.475,30	695.918,80	3.709.521,09					98,15
14 - OUTRAS DESPESAS	2.054.916,39	2.404.428,70	535.795,17	2.359.925,19					98,15
14.1 - Com educação infantil	0,00	0,00	0,00	0,00					0,00
14.2 - Com educação fundamental	2.054.916,39	2.404.428,70	535.795,17	2.359.925,19					98,15
15 - Total de despesas do Fundeb	5.938.000,00	6.817.904,00	1.369.260,18	6.683.051,68					98,02


DEDUÇÕES PARA FINS DO FUNDEB PARA PAGAMENTO DOS PROFISSIONAIS DO MAGISTÉRIO

ONILSON DO CARVALHO GERA  
 DO MUNICÍPIO

Edson Pinheiro Mai...



FRANCISCO HOLANDA GUEDES  
 Prefeito Municipal

  
 Genivaldo de Aguiar  
 Secretária de Planejamento  
 Administração e Finanças



29 - Total de despesas com ações típicas de MDE	8.831.500,00	8.765.771,80	1.722.151,15	8.040.707,43	91,73
DEDUÇÕES CONSIDERADAS PARA FINS DO LIMITE CONSTITUCIONAL DO MDE					
30-Resultado líquido das transferências do Fundeb				1.970.298,19	
31-Despesas custeadas com a complementação do Fundeb no exercício				1.240.604,90	
32-Receita de aplicação financeira dos recursos do Fundeb até o bimestre				0,00	
33-Despesas custeadas com superavit financeiro do exercício anterior do Fundeb				0,00	
34-Despesas custeadas com o 'superavit' financeiro do exercício anterior, de outros recursos de impostos				0,00	
35-Restos a pagar inscritos no exercício sem disponibilidade financeira				0,00	
36-Cancelamento no exercício de restos a pagar inscritos com dispon. de recursos de impostos vinculados ao ensino				0,00	
37-Total das deduções para fins do limite constitucional				3.210.903,09	
38-Total das despesas para fins de limite ((23 + 24) - 37)				4.515.954,77	
39-Mínimo de 25% das receitas resultantes de impostos em MDE (38/3 x 100) %					36,33
OUTRAS INFORMAÇÕES PARA CONTROLE					
40 - Despesas custeadas com a aplicação financeira de outros recursos de impostos vinculados ao ensino					
41 - Despesas custeadas com a contribuição social do salário educação	0,00	0,00	0,00	0,00	0,00
42 - Despesas custeadas com operações de crédito	201.987,62	201.987,62	63.765,56	201.987,62	100,00
43 - Despesas custeadas com outras receitas para financiamento do ensino	0,00	0,00	0,00	0,00	0,00
44 - Total de outras despesas custeadas com receitas adicionais para financiamento do ensino (40+41+42+43)	233.160,78	233.160,78	73.606,62	233.160,78	100,00
45 - Total geral de despesas com MDE (29+44)	435.148,40	435.148,40	137.372,18	435.148,40	100,00
RESTOS A PAGAR INSCRITOS COM DISPONIBILIDADE FINANCEIRA DE RECURSOS DE IMPOSTOS VINCULADOS AO ENSINO	9.266.648,40	9.200.920,20	1.859.523,33	8.475.855,83	92,12
			A PAGAR ATÉ O BIMESTRE	CANCELADAS ATÉ O BIMESTRE	(g)

CONTROLADOR GERAL DO MUNICÍPIO  
 Pinheiro Maia

Francisco Holanda Guedes  
 Prefeito Municipal

Geoliana Freire  
 Secretária de Planejamento  
 Administração e Finanças

46 - Restos a pagar de despesas com MDE 164.544,41 | 0,00 |

FLUXO FINANCEIRO DOS RECURSOS

	FUNDEF (h)	FUNDEF
38-SALDO FINANCEIRO DO FUNDEB EM 31 DE DEZEMBRO DO EXERCÍCIO ANTERIOR	102.426,02	0,00
38.1-(+) INGRESSO DE RECURSOS DO FUNDEB ATÉ O BIMESTRE	5.499.798,58	0,00
38.2-( ) PAGAMENTOS EFETUADOS ATÉ O BIMESTRE	5.411.169,16	0,00
38.3-(+) RECEITA DE APLICAÇÃO FINANCEIRA DOS RECURSOS DO FUNDEB ATÉ O BIMESTRE	0,00	0,00
39-(=) SALDO FINANCEIRO DO FUNDEB NO EXERCÍCIO ATUAL	191.055,44	0,00

FONTE: SISTEMA: Aspec Informática - UNIDADE RESPONSÁVEL: Prefeitura Municipal de Jaguaribara - DATA DA EMISSÃO:30/01/2014 - HORA DA EMISSÃO:10:11:21

Notas: - O item 35 exibida, nos bimestres anteriores a dezembro, o 'valor liquidado e a pagar' sem disponibilidade financeira, para que já se tenha uma 'prévia' do valor que será deduzido em dezembro. Isto permite que se tenha conhecimento antecipado de deduções que só seriam exibidas em dezembro.

- Este relatório foi impresso sem considerar 'restos a pagar não processados'.

FRANCISCO HOLANDA-GOEDIES.  
PREFEITO MUNICIPAL

CONASP CONTABILIDADE,ASSESSORIA E PROC  
CONTADOR

Sebastião Fernandes  
Secretaria de Planejamento  
e Administração e Finanças

CONTROLADOR GERAL  
DO MUNICÍPIO

Luiz Roberto Pinheiro Maia



RREO - ANEXO 9 (LRF, Art.53, parágrafo 1, inciso I)


R\$ 1,00

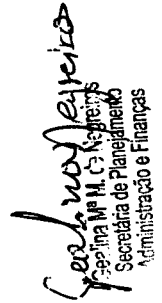
RECEITAS	PREVISÃO ATUALIZADA (a)	RECEITAS REALIZADAS Até o bimestre (b)	SALDO A REALIZAR (a b)
RECEITAS DE OPERAÇÕES DE CRÉDITO (I)	0,00	0,00	0,00
DESPESAS	DOTAÇÃO ATUALIZADA (d)	DESPESAS EXECUTADAS Até o Bimestre LIQUIDADAS INSCRITAS EM RESTOS A PAGAR NÃO PROCESSADOS (e) (f)	SALDO A EXECUTAR (g) = (d) (e+f)
DESPESAS DE CAPITAL	1.664.597,47	629.429,31	878.019,74
( ) Incentivos Fiscais a Contribuinte	0,00	0,00	0,00
( ) Incentivos Fiscais a Contribuinte por Instituições Financeiras	0,00	0,00	0,00
DESPESAS DE CAPITAL LÍQUIDAS (II)	1.664.597,47	629.429,31	878.019,74
RESULTADO PARA APLICAÇÃO DA REGRA DE OURO (III) = (I - II)	-1.664.597,47	-1.507.449,05	-157.148,42


FONTE: SISTEMA: Aspec Informática - UNIDADE RESPONSÁVEL: Prefeitura Municipal de Jaguaribara - DATA DA EMISSÃO: 30/01/2014 - HORA DA EMISSÃO: 10:12:06



FRANCISCO HOLANDA GUEDES.  
 PREFEITO MUNICIPAL

  
 CONASP CONTABILIDADE ASSESSORIA E PROC  
 CONTADOR

  
 Carolina M. C. Aguiar  
 Secretária de Planejamento  
 Administração e Finanças

  
 CARLOS PINHEIRO MAIA  
 CONTROLADOR GERAL  
 DO MUNICÍPIO

RELATÓRIO RESUMIDO DA EXECUÇÃO ORÇAMENTÁRIA  
DEMONSTRATIVO DA PROJEÇÃO ATUARIAL DO REGIME PRÓPRIO DE PREVIDÊNCIA SOCIAL DOS SERVIDORES PÚBLICOS  
ORÇAMENTOS FISCAL E DA SEGURIDADE SOCIAL  
6º bimestre de 2013 (Novembro a Dezembro)

RREO - ANEXO 10 (LRF, Art 53, § 1º, inciso II) R\$ 1,00


EXERCÍCIO	RECEITAS PREVIDENCIÁRIAS (a)	DESPESAS PREVIDENCIÁRIAS (b)	RESULTADO PREVIDENCIÁRIO (c)=(a-b)	SALDO FINANCEIRO DO EXERCÍCIO (d)=( 'd' exercício anterior) + (c)
-----------	------------------------------------	------------------------------------	--	---

SEM MOVIMENTO

FONTE: SISTEMA: Aspec Informática - UNIDADE RESPONSÁVEL: Prefeitura Municipal de Jaguaribara - DATA DA EMISSÃO:30/01/2014 - HORA DA EMISSÃO:10:12:21




FRANCISCO HOLANDA GUEDES  
PREFEITO MUNICIPAL



CONASP CONTABILIDADE ASSESSORIA E PROC  
CONTADOR



Geórgina M. C. Negreiros  
Secretária de Planejamento,  
Orçamento e Finanças



Afrânio Pinheiro Maia  
CONTROADOR GERAL  
DO MUNICÍPIO

RREO - ANEXO 11 (LRF, Art.53, parágrafo 1º inciso III)

R\$ 1,00

RECEITAS	PREVISÃO ATUALIZADA (a)	RECEITAS REALIZADAS (b)	SALDO A REALIZAR (c)=(a-b)
RECEITAS DE CAPITAL - ALIENAÇÃO DE ATIVOS	20.000,00	0,00	20.000,00
Alienação de bens móveis	0,00	0,00	0,00
Alienação de bens imóveis	20.000,00	0,00	20.000,00
<b>DESPESAS</b>		<b>DESPESAS EXECUTADAS Até o Bimestre</b>	<b>SALDO A EXECUTAR</b>
(APLICAÇÃO DOS RECURSOS DA ALIENAÇÃO DE ATIVOS)		LÍQUIDADAS   INSCRITAS EM RESTOS A PAGAR NÃO PROCESSADOS (f)	(g)=(d) (e+f)
APLICAÇÃO DOS RECURSOS DA ALIENAÇÃO DE ATIVOS			
DESPESAS DE CAPITAL			
Investimentos			
Inversões financeiras			
Amortização de dívidas			
DESPESAS CORRENTES DO REGIME DE PREVIDÊNCIA			
Regime Próprio de Previdência dos Servidores			
SALDO FINANCEIRO A APLICAR		<EXERCÍCIO ANTERIOR> (i) = (b) - (e+f)	SALDO ATUAL (j) = (h+i)
VALOR (III)			

FONTE: SISTEMA: Aspec Informática - UNIDADE RESPONSÁVEL: Prefeitura Municipal de Jaguaribara - DATA DA EMISSÃO:30/01/2014 - HORA DA EMISSÃO:10:13:08

FRANCISCO HOLANDA GUEDES.  
 PREFEITO MUNICIPAL

CONASP CONTABILIDADE,ASSESSORIA E PROC CONTADOR

Geandrey de Aguiar  
 Secretária de Planejamento  
 Administração e Finanças

Controlador Geral  
 do Município  
 Antônio Pinheiro Maia

RREO - ANEXO 12/LC 141/2012, art.35)

R\$ 1,00

RECEITAS	PREVISÃO		PREVISÃO		RECEITAS REALIZADAS	
	INICIAL	ATUALIZADA (a)	INICIAL	ATUALIZADA (a)	ATÉ O BIMESTRE (b)	ATÉ O BIMESTRE (c) = (b/a)x100 %
<b>RECEITAS DE IMPOSTOS LÍQUIDA (I)</b>	491.000,00	491.000,00	609.585,95	609.585,95	124,15	
Imposto Predial e Territorial Urbano - IPTU	16.000,00	16.000,00	17.635,30	17.635,30	110,22	
Imposto sobre Transmissão de Bens Intervivos - ITBI	10.000,00	10.000,00	8.994,07	8.994,07	89,94	
Imposto sobre Serviços de Qualquer Natureza - ISS	290.000,00	290.000,00	255.990,16	255.990,16	88,27	
Imposto de Renda Retido na Fonte - IRRF	175.000,00	175.000,00	326.966,42	326.966,42	186,84	
Imposto Territorial Rural - ITR	0,00	0,00	0,00	0,00	0,00	
Multas, juros de mora e outros encargos de impostos	0,00	0,00	0,00	0,00	0,00	
Dívida ativa de impostos	0,00	0,00	0,00	0,00	0,00	
Multas, juros de mora, atualização monetária e outros encargos da dívida ativa de impostos	0,00	0,00	0,00	0,00	0,00	
<b>RECEITAS DE TRANSFERÊNCIAS CONSTITUCIONAIS E LEGAIS (II)</b>	11.644.500,00	11.644.500,00	11.820.068,38	11.820.068,38	101,51	
Cota Parte FPM	9.200.000,00	9.200.000,00	8.838.455,27	8.838.455,27	96,07	
Cota Parte ITR	2.500,00	2.500,00	1.462,57	1.462,57	58,50	
Cota Parte IPVA	220.000,00	220.000,00	171.893,71	171.893,71	78,13	
Cota Parte ICMS	2.200.000,00	2.200.000,00	2.787.750,47	2.787.750,47	126,72	
Cota Parte IPI - Exportação	10.000,00	10.000,00	9.824,42	9.824,42	98,24	
Compensações Financeiras Provenientes de Impostos e Transferências constitucionais.	12.000,00	12.000,00	10.681,94	10.681,94	89,02	
Desoneração ICMS	12.000,00	12.000,00	10.681,94	10.681,94	89,02	
Outras	0,00	0,00	0,00	0,00	0,00	
<b>TOTAL DE RECEITAS PARA PURAÇÃO DA APLICAÇÃO EM AÇÕES E SERVIÇOS PÚBLICOS DE SAÚDE (III) = I+II</b>	12.135.500,00	12.135.500,00	12.429.654,33	12.429.654,33	102,42	

RECEITAS ADICIONAIS PARA FINANCIAMENTO DA SAÚDE	PREVISÃO		PREVISÃO		RECEITAS REALIZADAS	
	INICIAL	ATUALIZADA (a)	INICIAL	ATUALIZADA (a)	ATÉ O BIMESTRE (b)	ATÉ O BIMESTRE (c) = (b/a)x100 %
<b>TRANSFERÊNCIAS DE RECURSOS DO SISTEMA ÚNICO DE SAÚDE - SUS (II)</b>	1.802.000,00	1.802.000,00	1.611.975,59	1.611.975,59	89,45	
Da união para o município	1.802.000,00	1.802.000,00	1.611.975,59	1.611.975,59	89,45	
Do estado para o município	0,00	0,00	0,00	0,00	0,00	
Provenientes de Outros Municípios	0,00	0,00	0,00	0,00	0,00	
Outras receitas do SUS	0,00	0,00	0,00	0,00	0,00	
<b>RECEITAS DE OPERAÇÕES DE CRÉDITO VINCULADAS À SAÚDE</b>	0,00	0,00	0,00	0,00	0,00	

**CONTROLADOR GERAL DO MUNICÍPIO**  
 Carlos Pinheiro Maia

**Secretaria de Planejamento, Administração e Finanças**  
 Rosalinda M. C. Aguiar

**Francisco Holanda Guedes**  
 Prefeito Municipal

OUTRAS RECEITAS ORÇAMENTÁRIAS | 20.415.600,00 | 20.415.600,00 | 17.985.537,83 | 88,10

TOTAL DE RECEITAS ADICIONAIS PARA FINANCIAMENTO DA SAÚDE | 22.708.600,00 | 22.708.600,00 | 20.207.099,37 | 88,98

DESPESAS COM SAÚDE (por grupo de natureza de despesa)	DOTAÇÃO		DESPESAS LIQUIDADAS	
	INICIAL	ATUALIZADA (c)	ATÉ O BIMESTRE (d)	% (e) = (d/c)x100
DESPESAS CORRENTES	4.734.100,00	5.659.510,32	5.216.957,78	92,18
Pessoal e encargos sociais	3.531.000,00	3.605.023,00	3.561.553,08	98,79
Juros e encargos da dívida	0,00	0,00	0,00	0,00
Outras despesas correntes	1.203.100,00	2.054.487,32	1.655.404,70	80,58
DESPESAS DE CAPITAL	154.000,00	665.394,74	11.000,00	1,65
Investimentos	154.000,00	665.394,74	11.000,00	1,65
Inversões financeiras	0,00	0,00	0,00	0,00
Amortização de dívidas	0,00	0,00	0,00	0,00
TOTAL DE DESPESAS COM SAÚDE (IV)	4.888.100,00	6.324.905,06	5.227.957,78	82,66

DESPESAS PRÓPRIAS COM AÇÕES E SERVIÇOS PÚBLICOS DE SAÚDE	DOTAÇÃO		DESPESAS LIQUIDADAS	
	INICIAL	ATUALIZADA	ATÉ O BIMESTRE (e)	% (e/V(e))x100
DESPESAS COM SAÚDE (V) = (IV)	4.888.100,00	6.324.905,06	5.227.957,78	100,00
( ) DESPESAS COM INATIVOS E PENSIONISTAS	0,00	0,00	0,00	0,00
( ) DESPESAS CUSTEADAS COM OUTROS RECURSOS DESTINADOS À SAÚDE	1.611.975,59	1.611.975,59	1.611.975,59	30,83
Recursos de transferências do sistema único de saúde - SUS	1.611.975,59	1.611.975,59	1.611.975,59	30,83
Recursos de operações de crédito	0,00	0,00	0,00	0,00
Outros recursos	0,00	0,00	0,00	0,00
( ) RESTOS A PAGAR INSCRITOS NO EXERCÍCIO SEM DISPONIBILIDADE FINANCEIRA DE RECURSOS PRÓPRIOS VINCULADOS			390.260,88	7,46
TOTAL DE DESPESAS PRÓPRIAS COM AÇÕES E SERVIÇOS PÚBLICOS DE SAÚDE (VI)	3.276.124,41	4.712.929,47	3.225.721,31	61,71

CONTROLE DE RESTOS A PAGAR VINCULADOS A SAÚDE

RESTOS A PAGAR INSCRITOS COM DISPONIBILIDADE FINANCEIRA DE RECURSO PRÓPRIO VINCULADO

*Francisco Holanda Guedes*  
 SECRETARIA DE PLANEJAMENTO  
 ADMINISTRAÇÃO E FINANÇAS

*Francisco Holanda Guedes*  
 Prefeito Municipal

*Francisco Holanda Guedes*  
 CONTROLADOR E CUIVILDORES GERAIS  
 DO MUNICÍPIO DE JAGUARIBARA  
 Ceará - Jaguaribara - Maranhão

INSCRITOS EM EXERCÍCIOS ANTERIORES

INSCRITOS EM EXERC. ANTERIORES	CANCELADO NO EXERC. ATUAL (f)
336.251,56	0,00

PARTICIPAÇÃO DAS DESPESAS COM AÇÕES E SERVIÇOS PÚBLICOS DE SAÚDE NA RECEITA DE IMPOSTOS LÍQUIDA E TRANSFERÊNCIAS CONSTITUCIONAIS E LEGAIS - LIMITE CONSTITUCIONAL (§) ((VI VII(f))/(III))\*100

				25,95
--	--	--	--	-------

DESPESAS COM SAÚDE  
 (por subfunção)

	DOTAÇÃO INICIAL	DOTAÇÃO ATUALIZADA	DESPESAS LIQUIDADAS	
			ATÉ O BIMESTRE (g)	(g/total g)x100
Atenção básica	4.415.500,00	5.458.348,06	4.414.733,89	84,45
Assistência hospitalar e ambulatorial	162.600,00	247.587,00	209.673,05	4,01
Suporte profilático e terapêutico	0,00	0,00	0,00	0,00
Vigilância sanitária	0,00	0,00	0,00	0,00
Vigilância epidemiológica	0,00	0,00	0,00	0,00
Alimentação e nutrição	0,00	0,00	0,00	0,00
Outras subfunções	310.000,00	618.970,00	603.550,84	11,54
<b>TOTAL DE DESPESAS</b>	<b>4.888.100,00</b>	<b>6.324.905,06</b>	<b>5.227.957,78</b>	<b>100,00</b>

TOTAL DE DESPESAS

FONTE: SISTEMA: Aspec Informática - UNIDADE RESPONSÁVEL: Prefeitura Municipal de Jaguaribara - DATA DA EMISSÃO:30/01/2014 - HORA DA EMISSÃO:10:13:48  
 Nota: (\*) - Este relatório foi impresso sem considerar 'restos a pagar não processados'.

*Francisco Holanda Guedes*

FRANCISCO HOLANDA GUEDES,  
 PREFEITO MUNICIPAL

*[Assinatura]*  
 CONASP CONTABILIDADE, ASSESSORIA E PROC  
 CONTADOR

*Geulino Aguiar*  
 Geulino M. C. Aguiar  
 Secretária de Planejamento,  
 Administração e Finanças

*[Assinatura]*  
 CONTROLADOR E CAVIDOR GERAL  
 DO MUNICÍPIO  
 Carlos Pinheiro Maia

6º bimestre de 2013 (Novembro a Dezembro)

RREO - ANEXO 13 (Lei no. 11.079 de 30.12.2004, arts 22,25 e 28 )

R\$ 1,00

ESPECIFICAÇÃO	REGISTROS EFETUADOS EM		SALDO TOTAL (c)=(a+b)
	31 DE DEZEMBRO DO EXERCÍCIO ANTERIOR	EXERCÍCIO ATUAL	
	(a)	(b)	
<b>TOTAL DE ATIVOS</b>			
Direitos futuros			
Ativos contabilizados na SPE			
Contrapartida para provisões de PPP			
<b>TOTAL DE PASSIVOS(I)</b>			
Obrigações não relacionadas a serviços			
Contrapartida para ativos da SPE			
Provisões de PPP			
<b>GARANTIAS DE PPP (II)</b>			
<b>SALDO LÍQUIDO DE PASSIVOS DE PPP (III) = ( I II )</b>			
<b>PASSIVOS CONTINGENTES</b>			
Contraprestações futuras			
Riscos não provisionados			
Outros passivos contingentes			
<b>ATIVOS CONTINGENTES</b>			
Serviços futuros			
Outros ativos contingentes			

*[Assinatura]*  
 CONTROLADOR GERAL  
 DO MUNICÍPIO

Francisco Pinheiro Maia

*[Assinatura]*  
 Secretária de Planejamento  
 Administração e Finanças

*[Assinatura]*  
 FRANCISCO HOLANDA GUEDES  
 Prefeito Municipal





RELATÓRIO RESUMIDO DA EXECUÇÃO ORÇAMENTÁRIA  
DEMONSTRATIVO SIMPLIFICADO DO REL. RESUMIDO DA EXECUÇÃO ORÇAMENTÁRIA  
ORÇAMENTOS FISCAL E DA SEGURIDADE SOCIAL  
6º bimestre de 2013 (Novembro a Dezembro)

Ceará  
Governador Municipal de Jaguaribara  
Consolidado

LRF, Art. 48, Anexo 14

R\$ 1,00

BALANÇO ORÇAMENTÁRIO		No Bimestre	Até o Bimestre
<b>RECEITAS</b>			
Previsão Inicial da Receita	-	22.708.600,00	
Previsão Atualizada da Receita	-	22.708.600,00	
Receitas Realizadas	4.363.796,84	20.207.099,37	
Deficit Orçamentário	-	0,00	
Saldos de Exercícios Anteriores (Utilizados para créditos Adicionais)	-	0,00	
<b>DESPESAS</b>			
Dotação inicial	-	22.708.600,00	
Créditos Adicionais	-	0,00	
Dotação Atualizada	-	22.708.600,00	
Despesas Empenhadas	-10.309,60	20.226.764,02	
Despesas Liquidadas	4.480.661,15	19.033.998,13	
Superavit Orçamentário	-	1.173.101,24	
<b>DESPESAS POR FUNÇÃO/SUBFUNÇÃO</b>			
Despesas Empenhadas	-10.309,60	20.226.764,02	
Despesas Liquidadas	4.480.661,15	19.033.998,13	
<b>RECEITA CORRENTE LÍQUIDA - RCL</b>			
Receita Corrente Líquida		19.031.970,61	
<b>RECEITAS E DESPESAS DOS REGIMES DE PREVIDÊNCIA</b>			
Regime Próprio de Previdência Social dos Servidores Públicos			
Receitas Previdenciárias Realizadas (IV)	0,00	0,00	
Despesas Previdenciárias Liquidadas (V)	0,00	0,00	
Resultado Previdenciário (VI)=(IV - V)	0,00	0,00	
<b>RESULTADOS NOMINAL E PRIMÁRIO</b>			
Resultado Nominal	-528.803,19	-255.600,89	48,34 %

**CONTROLADOR GERAL DO MUNICÍPIO**  
Pinheiro Pinheiro Maia  
*Francinaly Pereira*  
Secretária de Planejamento, Administração e Finanças

*Francisco Holanda Guedes*  
**FRANCISCO HOLANDA GUEDES**  
Prefeito Municipal

RELATÓRIO RESUMIDO DA EXECUÇÃO ORÇAMENTÁRIA  
DEMONSTRATIVO SIMPLIFICADO DO REL. RESUMIDO DA EXECUÇÃO ORÇAMENTÁRIA  
ORÇAMENTOS FISCAL E DA SEGURIDADE SOCIAL  
6º bimestre de 2013 (Novembro a Dezembro)

Ceará  
Governo Municipal de Jaguaribara  
Consolidado

Resultado Primário | 744.000,00 | 1.407.830,20 | 189,22 %

RESTOS A PAGAR POR PODER E MINISTÉRIO PÚBLICO	Inscrição	Cancelamento Até o Bimestre	Pagamento Até o Bimestre	Saldo a Pagar
<b>RESTOS A PAGAR PROCESSADOS</b>				
Poder Executivo	1.989.802,91	12.086,89	709.650,52	1.268.065,50
Poder Legislativo	0,00	0,00	0,00	0,00
Poder Judiciário	0,00	0,00	0,00	0,00
Ministério Público	0,00	0,00	0,00	0,00
<b>RESTOS A PAGAR NÃO PROCESSADOS</b>				
Poder Executivo	2.501.606,86	24.173,78	0,00	2.477.433,08
Poder Legislativo	0,00	0,00	0,00	0,00
Poder Judiciário	0,00	0,00	0,00	0,00
Ministério Público	0,00	0,00	0,00	0,00
<b>TOTAL</b>	<b>4.491.409,77</b>	<b>36.260,67</b>	<b>709.650,52</b>	<b>3.745.498,58</b>

DESPESAS COM AÇÕES TÍPICAS DE MANUTENÇÃO E DESENVOLVIMENTO DO ENSINO	Valor Apurado Até o Bimestre	Limites Constitucionais Anuais	Limites Constitucionais Anuais	
			% Mínimo a Aplicar no Exercício	% Aplicadc Até o Bimestre
Mínimo Anual de 25% das receitas de imposto na manutenção e Desenvolvimento do Ensino	4.515.954,77	25%		36,33
Mínimo Anual de 60% do FUNDEB na Remuneração do Magistério com Educ. Infantil e Ensino Fundamental	4.146.737,72	60%		75,40

RECEITAS DE OPERAÇÕES DE CRÉDITO E DESPESAS DE CAPITAL	Valor Apurado Até o Bimestre	Saído a Realizar
Receitas de operações de Crédito	0,00	0,00
Despesa de Capital Líquida	1.507.449,05	157.146,42

**CONTROLADOR GERAL DO MUNICÍPIO**  
Sirlene Pinheiro Maia

*Guaruaribara*  
Sirlene M. C. Aguiar  
Secretária de Planejamento  
Administração e Finanças

*[Assinatura]*  
FRANCISCO HOLANDA GUEDES  
Prefeito Municipal

RELATÓRIO RESUMIDO DA EXECUÇÃO ORÇAMENTÁRIA  
DEMONSTRATIVO SIMPLIFICADO DO REL. RESUMIDO DA EXECUÇÃO ORÇAMENTÁRIA  
ORÇAMENTOS FISCAL E DA SEGURIDADE SOCIAL  
6º bimestre de 2013 (Novembro a Dezembro)

Ceará  
Governo Municipal de Jaguaribara  
Consolidado

PROJEÇÃO ATUARIAL DOS REGIMES DE PREVIDÊNCIA	EXERCÍCIO			EXERCÍCIO		
	10o.	20o.	35o.	EXERCÍCIO	EXERCÍCIO	EXERCÍCIO
Regime Geral de Previdência Social						
Receitas Previdenciárias (I)						
Despesas Previdenciárias (II)						
Resultado Previdenciário (I - II)						
Regime Próprio de Previdência Social dos Servidores Públicos						
Receitas Previdenciárias (IV)						
Despesas Previdenciárias (V)						
Resultado Previdenciário (IV - V)						

RECEITAS DA ALIENAÇÃO DE ATIVOS E APLICAÇÃO DOS RECURSOS	Valor Apurado Até o Bimestre	Saldo a Realizar
Receita de Capital Resultante da Alienação de Ativos	0,00	20.000,00
Aplicação dos Recursos da Alienação de Ativos		

DESPESAS COM AÇÕES E SERVIÇOS PÚBLICOS DE SAÚDE	Valor Apurado Até o Bimestre	Limites Constitucionais Anuais	Límites Constitucionais Anuais	
			% Mínimo a Aplicar no Exercício	% Aplicado Até o Bimestre
Despesas Próprias com Ações e Serviços Públicos de Saúde	3.225.721,31	15,00 %		25,95 %

DESPESAS DE CARÁTER CONTINUADO DERIVADAS DE PPP	Valor Apurado no Exercício Corrente
Despesas de Caráter Continuado Derivadas de PPP	
Total das Despesas / RCL (%)	

FONTE: SISTEMA: Aspec Informática - UNIDADE RESPONSÁVEL: Prefeitura Municipal de Jaguaribara - DATA DA EMISSÃO: 30/01/2014 - HORA DA EMISSÃO: 10:17:46

FRANCISCO HOLANDA GUEDES.  
PREFEITO MUNICIPAL

CONASP CONTABILIDADE, ASSESSORIA E PROC  
CONTADOR

CONTROLADOR GERAL DO MUNICÍPIO  
Márcio Pinheiro Maia

Geiziane M. G. Nogueira  
Secretária de Planejamento  
Administração e Finanças