



Poder Executivo Municipal

**PREFEITURA MUNICIPAL DE JAGUARIBARA**

ESTADO DO CEARÁ

GABINETE DO PREFEITO

Ofício n.º 3721 2013

Jaguaribara, 01 de Outubro de 2013.

**FRANCISCO HOLANDA GUEDES**, na qualidade de Prefeito Municipal de Jaguaribara, VEM, através deste, à presença de V. Exa., e, em cumprimento aos dispositivos da Lei de Responsabilidade Fiscal – Lei Complementar Nº 101/2000, REMETER, tempestivamente, o **Relatório Resumido da Execução Orçamentária – RREO**, relativo ao **4º (quarto) bimestre do exercício financeiro de 2013**, conforme Portaria n.º 637 de 18/10/2012 - da Secretaria do Tesouro Nacional - STN.

Informa, ainda, que o referido Relatório foi **publicado no dia 30 de Setembro de 2013**, através de afixação no ÁTRIO da Sede da Prefeitura Municipal de Jaguaribara e na INTERNET – [www.jaguaribara.ce.gov.br](http://www.jaguaribara.ce.gov.br), e [www.conasp.com.br](http://www.conasp.com.br).

Sem mais para o momento, coloca-se à disposição para informações adicionais, e aproveita o ensejo para renovar protestos de estima e consideração.

Respeitosamente,

**FRANCISCO HOLANDA GUEDES**  
Prefeito Municipal

Ao Exmo. Sr.  
Dr. FRANCISCO DE PAULA ROCHA AGUIAR  
Presidente do Tribunal de Contas dos Municípios  
Estado do Ceará

SECRETARIA DE FISCALIA  
-14-04-2013-16:33-025471-2/2

TRIBUNAL DE CONTAS DOS MUNICÍPIOS DO ESTADO DO CEARÁ



Poder Executivo Municipal

**PREFEITURA MUNICIPAL DE JAGUARIBARA**

ESTADO DO CEARÁ

GABINETE DO PREFEITO

---

## EDITAL DE PUBLICAÇÃO

O PREFEITO MUNICIPAL DE JAGUARIBARA, no uso de suas atribuições legais conferidas pelo Art. 28, inciso X, da Constituição do Estado do Ceará, Lei Orgânica Municipal, e art. 52, caput da Lei Complementar nº 101/2000, VEM, através deste, tempestivamente, publicar o RELATÓRIO RESUMIDO DA EXECUÇÃO ORÇAMENTÁRIA - RREO, relativo ao 4º (quarto) bimestre do exercício financeiro de 2013 no Flanelógrafo do Município de Jaguaribara, com fundamento na jurisprudência do Superior Tribunal de Justiça, conforme Decisão proferida no Recurso Especial Nº 105.232 (96/0056484-5/Ceará) e por meio eletrônico através do portal [www.jaguaribara.ce.gov.br](http://www.jaguaribara.ce.gov.br) e [www.conasp.com.br](http://www.conasp.com.br).

Jaguaribara, 30 de Setembro de 2013.

FRANCISCO HOLANDA GUEDES  
Prefeito Municipal

RREO - ANEXO 1 (LRF, Art 52, inciso I, alínea 'a' e 'b' do inciso II e § 10.)

R\$ 1,00

RECEITAS ORÇAMENTÁRIAS	PREVISÃO INICIAL	PREVISÃO ATUALIZADA (a)	RECEITAS REALIZADAS			SALDO A REALIZAR (a-c)
			NO BIMESTRE (b)	% b/a	ATÉ O BIMESTRE (c)	
RECEITAS (exceto intra-orçamentárias) (I)	22.708.600,00	22.708.600,00	3.025.393,99	13,32	12.902.073,47	9.806.526,53
RECEITAS CORRENTES	20.588.600,00	20.588.600,00	3.005.393,99	14,60	12.367.568,60	8.221.031,40
RECEITA TRIBUTÁRIA	494.000,00	494.000,00	141.343,56	28,61	369.706,93	124.293,07
Impostos	491.000,00	491.000,00	136.004,04	27,70	359.441,58	131.558,42
Taxas	3.000,00	3.000,00	5.339,52	177,98	10.265,35	-7.265,35
RECEITA PATRIMONIAL	70.000,00	70.000,00	14.926,89	21,32	35.455,36	34.544,64
Receitas de valores mobiliários	70.000,00	70.000,00	14.926,89	21,32	35.455,36	34.544,64
TRANSFERÊNCIAS CORRENTES	19.969.600,00	19.969.600,00	2.852.555,72	14,28	11.917.677,45	8.051.922,55
Transferências intergovernamentais	18.113.000,00	18.113.000,00	2.852.555,72	15,75	11.917.677,45	6.195.327,55
Transferências de convênios	1.856.600,00	1.856.600,00	0,00	0,00	0,00	1.856.600,00
OUTRAS RECEITAS CORRENTES	55.000,00	55.000,00	-3.432,18	-6,24	44.728,86	10.271,14
Multa e juros de mora	5.000,00	5.000,00	0,00	0,00	1.064,09	3.935,91
Indenizações e restituições	26.000,00	26.000,00	5.555,77	21,37	30.964,49	-4.964,49
Receita da dívida ativa	24.000,00	24.000,00	-8.987,95	-37,45	12.700,28	11.299,72
RECEITAS DE CAPITAL	2.120.000,00	2.120.000,00	20.000,00	0,94	534.504,87	1.585.495,13
ALIENAÇÃO DE BENS	20.000,00	20.000,00	0,00	0,00	0,00	20.000,00
Alienação de bens imóveis	20.000,00	20.000,00	0,00	0,00	0,00	20.000,00
TRANSFERÊNCIAS DE CAPITAL	2.100.000,00	2.100.000,00	20.000,00	0,95	534.504,87	1.565.495,13
Transferências intergovernamentais	50.000,00	50.000,00	20.000,00	40,00	534.504,87	-484.504,87
Transferências de convênios	2.050.000,00	2.050.000,00	0,00	0,00	0,00	2.050.000,00
RECEITAS (intra-orçamentárias) (II)	0,00	0,00	0,00	0,00	0,00	0,00
RECEITAS CORRENTES	0,00	0,00	0,00	0,00	0,00	0,00
RECEITAS DE CAPITAL	0,00	0,00	0,00	0,00	0,00	0,00
<b>SUBTOTAL DAS RECEITAS (III) = (I + II)</b>	<b>22.708.600,00</b>	<b>22.708.600,00</b>	<b>3.025.393,99</b>	<b>13,32</b>	<b>12.902.073,47</b>	<b>9.806.526,53</b>
OPERÇÕES DE CRÉDITO / REFINANCIAMENTO (IV)						
OPERÇÕES DE CRÉDITO INTERNAS						
Para refinanciamento da dívida mobiliária						
Para refinanciamento da dívida contratual						
OPERÇÕES DE CRÉDITO EXTERNAS						
Para refinanciamento da dívida mobiliária						
Para refinanciamento da dívida contratual						
<b>SUBTOTAL COM REFINANCIAMENTO (V) = (III + IV)</b>	<b>22.708.600,00</b>	<b>22.708.600,00</b>	<b>3.025.393,99</b>	<b>13,32</b>	<b>12.902.073,47</b>	<b>9.806.526,53</b>

*[Handwritten signature]*

*[Handwritten signature]*

*[Handwritten signature]*

*[Handwritten signature]*

DÉFICIT (VI)	-	-	-	-	0,00	-	-
TOTAL (VII) = (V+VI)	22.708.600,00	22.708.600,00	3.025.393,99	13,32	12.902.073,47	-	-
SALDOS DE EXERCÍCIOS ANTERIORES (utilizados para créditos adicionais) Superávit financeiro	-	-	-	-	0,00	-	-
Reabertura de créditos adicionais	-	-	-	-	0,00	-	-

DESPESAS ORÇAMENTÁRIAS	DOTAÇÃO INICIAL (d)	CRÉDITOS ADICIONAIS (*) (e)	DOTAÇÃO ATUALIZADA (f)=(d+e)	DESPESAS EMPENHADAS		DESPESAS LIQUIDADAS		SALDO A LIQUIDAR (f-g)
				NO BIMESTRE	ATÉ O BIMESTRE	NO BIMESTRE	ATÉ O BIMESTRE (g)	
DESPESAS (exceto intra-orçamentárias) (VIII)	22.708.600,00	0,00	22.708.600,00	2.975.109,76	17.275.253,41	3.321.867,39	11.022.208,50	48,54
DESPESAS CORRENTES	18.545.000,00	2.553.875,00	21.098.875,00	2.828.075,76	16.853.604,72	3.275.940,95	10.733.229,98	50,87
Pessoal e encargos so	11.708.200,00	884.668,22	12.092.868,22	1.552.535,17	9.589.072,71	2.129.770,23	7.777.877,79	63,90
Jurros e encargos da d	22.000,00	70.000,00	92.000,00	0,00	84.276,17	0,00	50.541,90	54,94
Outras despesas corre	7.314.800,00	1.599.206,78	8.914.006,78	1.295.540,59	7.180.255,84	1.146.220,72	2.954.810,29	33,15
DESPESAS DE CAPITAL	3.941.830,00	-2.553.875,00	1.387.955,00	147.034,00	471.648,69	45.926,44	288.978,52	20,82
Investimentos	3.129.830,00	-2.553.875,00	575.955,00	147.034,00	183.869,40	44.397,51	81.232,91	14,10
Amortização de dívida	812.000,00	0,00	812.000,00	0,00	237.779,29	1.528,93	207.745,61	25,58
Reserva de contingênci	221.770,00	0,00	221.770,00	0,00	0,00	0,00	0,00	0,00
DESPESAS (intra-orçamentárias) (IX)	0,00	0,00	0,00	0,00	0,00	0,00	0,00	0,00
DESPESAS CORRENTES	0,00	0,00	0,00	0,00	0,00	0,00	0,00	0,00
DESPESAS DE CAPITAL	0,00	0,00	0,00	0,00	0,00	0,00	0,00	0,00

SUBTOTAL DAS DESPESAS(X)=(VIII+IX)	22.708.600,00	0,00	22.708.600,00	2.975.109,76	17.275.253,41	3.321.867,39	11.022.208,50	48,54	11.686.391,50
---------------------------------------	---------------	------	---------------	--------------	---------------	--------------	---------------	-------	---------------


AMORTIZAÇÃO DA DÍVIDA / REFINANCIAMENTO (XI)									
AMORT. DA DÍVIDA INTER									
Dívida mobiliária									
Outras dívidas									
AMORT. DA DÍVIDA EXTER									
Dívida mobiliária									







Outras dívidas									
SUBTOTAL COM REFINANCIAMENTO (XII)=(X+XI)	22.708.600,00	0,00	22.708.600,00	2.975.109,76	17.775.253,41	3.321.867,39	11.022.208,50	48,54	11.686.391,50
SUPERAVIT (XIII)	-	-	-	-	-	-	1.879.864,97	-	-
TOTAL (XIV)=(XII+XIII)	22.708.600,00	0,00	22.708.600,00	2.975.109,76	17.775.253,41	3.321.867,39	12.902.073,47	-	-

Notas: (\*) - No modelo da STM inexistiu coluna para reduções de dotação. Por este motivo, as reduções foram deduzidas na própria coluna de 'Créditos adicionais', motivo pelo qual esta coluna poderá conter valores negativos, não sendo portanto nenhum erro ser exibido valores negativos na coluna 'Créditos adicionais'.

  
 FRANCISCO HOLANDA GUEDES.  
 PREFEITO MUNICIPAL

  
 CONASP CONTABILIDADE, ASSESSORIA E PROCESSO CONTÁBIL  
 CONTROLADOR E CHEFE DE SEÇÃO

  
 GELINA MARIA MOREIRA DE NEGREIROS  
 Sec. de Planej., Administração e Finanças

FUNÇÃO / SUBFUNÇÃO	DOTAÇÃO INICIAL	DOTAÇÃO ATUALIZADA (a)	DESPESAS EMPENHADAS		DESPESAS LIQUIDADAS		% b/total b	% (b/a)	SALDO A LIQUIDAR (a-b)
			NO BIMESTRE	ATÉ O BIMESTRE	NO BIMESTRE	ATÉ O BIMESTRE (b)			
<b>DESPESAS (EXCETO INTRA-ORÇAMENTARIAS) (I)</b>	<b>22.708.600,00</b>	<b>22.708.600,00</b>	<b>2.975.109,76</b>	<b>17.275.253,41</b>	<b>3.321.867,39</b>	<b>11.022.208,50</b>	<b>100,00</b>	<b>48,54</b>	<b>11.686.391,50</b>
LEGISLATIVA	794.500,00	794.500,00	13.597,10	690.694,02	126.043,16	524.200,92	4,76	65,98	270.299,08
Ação Legislativa	794.500,00	794.500,00	13.597,10	690.694,02	126.043,16	524.200,92	4,76	65,98	270.299,08
ESSENCIAL À JUSTIÇA	32.500,00	45.500,00	0,00	34.000,00	6.800,00	27.200,00	0,25	59,78	18.300,00
Defesa da Ordem Jurídica	32.500,00	45.500,00	0,00	34.000,00	6.800,00	27.200,00	0,25	59,78	18.300,00
ADMINISTRAÇÃO	1.612.900,00	2.015.290,32	318.561,80	1.657.500,69	351.756,66	1.029.088,57	9,34	51,06	986.201,75
Administração Geral	1.374.900,00	1.940.290,32	318.561,80	1.617.944,69	342.400,66	999.942,57	9,07	51,54	940.347,75
Controle Interno	0,00	60.000,00	0,00	39.556,00	9.356,00	29.146,00	0,26	48,58	30.854,00
Ordenamento Territorial	4.000,00	4.000,00	0,00	0,00	0,00	0,00	0,00	0,00	4.000,00
Comunicação Social	34.000,00	11.000,00	0,00	0,00	0,00	0,00	0,00	0,00	11.000,00
ASSISTÊNCIA SOCIAL	1.320.000,00	1.160.180,00	331.346,36	786.571,07	112.397,01	290.977,67	2,64	25,08	869.202,33
Administração Geral	435.200,00	321.300,00	22.404,50	235.671,37	44.440,76	143.859,53	1,31	44,77	177.440,47
Assistência ao Idoso	7.600,00	7.600,00	0,00	350,00	0,00	350,00	0,00	4,61	7.250,00
Assistência ao Portador de	4.000,00	4.000,00	0,00	0,00	0,00	0,00	0,00	0,00	4.000,00
Assistência à Criança e ao	121.700,00	155.200,00	51.004,59	92.449,38	7.126,00	27.998,00	0,25	18,04	127.202,00
Assistência Comunitária	604.900,00	565.580,00	207.114,18	407.277,23	60.830,25	118.770,14	1,08	21,00	446.809,86
Ensino Fundamental	51.000,00	21.000,00	0,00	0,00	0,00	0,00	0,00	0,00	21.000,00
Educação Infantil	95.600,00	85.500,00	50.823,09	50.823,09	0,00	0,00	0,00	0,00	85.500,00
SAÚDE	4.888.100,00	5.828.877,32	1.282.849,03	4.697.473,68	889.401,05	2.923.438,09	26,52	50,15	2.905.439,23
Administração Geral	292.000,00	692.100,00	146.936,30	671.839,62	122.015,55	364.704,78	3,31	52,70	327.395,22
Previdência Básica	18.000,00	6.000,00	0,00	0,00	0,00	0,00	0,00	0,00	6.000,00
Atenção Básica	4.415.500,00	4.863.667,32	1.073.895,65	3.806.127,07	724.453,86	2.466.634,41	22,38	50,72	2.397.032,91
Assistência Hospitalar e A	162.600,00	267.110,00	62.017,08	219.506,99	42.931,64	92.098,90	0,84	34,48	175.011,10
Educação	8.955.000,00	9.151.234,00	864.363,45	7.423.271,90	1.514.175,00	4.928.087,72	44,71	53,85	4.223.146,28
Administração Geral	734.500,00	672.900,00	128.383,90	550.584,10	72.458,26	204.670,34	1,86	30,42	468.229,66
Ensino Fundamental	7.111.500,00	7.344.284,00	728.479,55	5.888.619,85	1.227.636,92	4.148.324,21	37,64	56,48	3.195.959,79
Ensino Médio	214.000,00	288.500,00	0,00	256.143,60	42.570,00	60.708,60	0,55	23,48	197.791,40
Ensino Superior	91.000,00	176.100,00	0,00	175.202,25	53.729,46	90.726,71	0,82	51,24	85.873,29
Educação Infantil	784.000,00	662.450,00	7.500,00	530.268,90	115.962,72	418.747,83	3,80	63,21	243.702,17
Educação de Jovens e Adult	20.000,00	37.000,00	0,00	22.453,20	1.817,64	5.410,03	0,05	14,62	31.589,97
CULTURA	429.800,00	195.185,68	-1.665,00	71.357,90	10.539,36	54.807,41	0,50	28,08	140.378,27
Diffusão Cultural	429.800,00	195.185,68	-1.665,00	71.357,90	10.539,36	54.807,41	0,50	28,08	140.378,27

*(Handwritten signatures and initials)*

FUNÇÃO / SUBFUNÇÃO	DOTAÇÃO INICIAL	DOTAÇÃO ATUALIZADA (a)	DESPESAS EMPENHADAS		DESPESAS LIQUIDADAS		b/total b	% (b/a)	SALDO A LIQUIDAR (a-b)
			NO BIMESTRE	ATÉ O BIMESTRE	NO BIMESTRE	ATÉ O BIMESTRE (b)			
URBANSIMO	1.410.200,00	1.286.950,00	-9.615,46	904.050,77	184.486,02	549.807,19	4,99	42,72	737.142,81
Administração Geral	516.900,00	522.850,00	13.375,00	430.105,35	47.041,14	138.402,08	1,26	26,47	384.447,92
Infra Estrutura Urbana	478.000,00	325.100,00	7.009,54	211.188,42	44.295,08	155.827,31	1,41	47,93	169.272,69
Serviços Urbanos	390.300,00	433.000,00	-30.000,00	262.757,00	93.149,80	255.577,80	2,32	59,02	177.422,20
Lazer	25.000,00	6.000,00	0,00	0,00	0,00	0,00	0,00	0,00	6.000,00
HABITAÇÃO	1.117.330,00	55.230,00	0,00	0,00	0,00	0,00	0,00	0,00	55.230,00
Habituação Urbana	1.117.330,00	55.230,00	0,00	0,00	0,00	0,00	0,00	0,00	55.230,00
SANEAMENTO	121.500,00	93.800,00	0,00	48.401,76	4.866,56	26.496,24	0,24	28,25	67.303,76
Saneamento Básico Urbano	117.500,00	89.800,00	0,00	48.401,76	4.866,56	26.496,24	0,24	29,51	63.303,76
Controle Ambiental	4.000,00	4.000,00	0,00	0,00	0,00	0,00	0,00	0,00	4.000,00
GESTÃO AMBIENTAL	65.000,00	11.442,68	0,00	0,00	0,00	0,00	0,00	0,00	11.442,68
Preservação e Conservação	65.000,00	11.442,68	0,00	0,00	0,00	0,00	0,00	0,00	11.442,68
CIÊNCIA E TECNOLOGIA	51.800,00	56.800,00	9.312,47	43.126,15	15.811,55	32.778,94	0,30	57,71	24.021,06
Desenvolvimento Científico	51.800,00	56.800,00	9.312,47	43.126,15	15.811,55	32.778,94	0,30	57,71	24.021,06
AGRICULTURA	307.200,00	329.700,00	26.345,80	239.717,25	38.271,51	135.971,67	1,23	41,24	193.728,33
Administração Geral	112.500,00	144.000,00	9.221,20	105.507,21	22.228,90	85.042,80	0,77	59,06	58.957,20
Recursos Hídricos	4.000,00	4.000,00	0,00	0,00	0,00	0,00	0,00	0,00	4.000,00
Abastecimento	153.200,00	165.200,00	17.124,60	134.210,04	16.042,61	50.928,87	0,46	30,83	114.271,13
Extensão Rural	5.000,00	5.000,00	0,00	0,00	0,00	0,00	0,00	0,00	5.000,00
Irrigação	15.000,00	1.000,00	0,00	0,00	0,00	0,00	0,00	0,00	1.000,00
Promoção da Produção Agrop	17.500,00	10.500,00	0,00	0,00	0,00	0,00	0,00	0,00	10.500,00
INDÚSTRIA	90.500,00	50.600,00	0,00	0,00	0,00	0,00	0,00	0,00	50.600,00
Promoção Industrial	90.500,00	50.600,00	0,00	0,00	0,00	0,00	0,00	0,00	50.600,00
COMÉRCIO E SERVIÇOS	24.000,00	33.000,00	10.050,00	10.050,00	10.050,00	10.050,00	0,09	30,45	22.950,00
TURISMO	24.000,00	33.000,00	10.050,00	10.050,00	10.050,00	10.050,00	0,09	30,45	22.950,00
COMUNICAÇÕES	3.500,00	3.500,00	0,00	1.100,00	28,18	672,58	0,01	19,22	2.827,42
Telecomunicações	3.500,00	3.500,00	0,00	1.100,00	28,18	672,58	0,01	19,22	2.827,42
ENERGIA	5.000,00	5.000,00	0,00	0,00	0,00	0,00	0,00	0,00	5.000,00
Energia Elétrica	5.000,00	5.000,00	0,00	0,00	0,00	0,00	0,00	0,00	5.000,00
TRANSPORTE	35.000,00	29.500,00	497,23	3.558,18	538,45	1.345,06	0,01	3,84	33.654,94
Transporte Rodoviário	29.500,00	29.500,00	497,23	3.558,18	538,45	1.345,06	0,01	4,56	28.154,94
Transporte Hidroviário	5.500,00	5.500,00	0,00	0,00	0,00	0,00	0,00	0,00	5.500,00
DESPORTO E LAZER	49.000,00	91.040,00	41.293,60	50.360,32	947,64	5.657,19	0,05	6,21	85.382,81
Desporto de Rendimento	40.000,00	40.000,00	0,00	0,00	0,00	0,00	0,00	0,00	40.000,00
Desporto Comunitário	9.000,00	51.040,00	41.293,60	50.360,32	947,64	5.657,19	0,05	11,08	45.382,81


*(Handwritten signatures and initials)*

RREO - Anexo 2 (LRF, Art. 52, inciso II, alínea 'c')

R\$ 1,00

FUNÇÃO / SUBFUNÇÃO	DOTAÇÃO INICIAL	DOTAÇÃO ATUALIZADA (a)	DESPESAS EMPENHADAS		DESPESAS LIQUIDADAS		b/total b	% (b/a)	SALDO A LIQUIDAR (a-b)
			NO BIMESTRE	ATÉ O BIMESTRE	NO BIMESTRE	ATÉ O BIMESTRE (b)			
ENCARGOS ESPECIAIS	1.174.000,00	1.244.000,00	88.173,38	614.019,72	55.755,24	481.629,25	4,37	38,72	762.370,75
Serviço da Dívida Interna	834.000,00	904.000,00	0,00	322.055,46	1.528,93	238.287,51	2,34	28,57	645.712,49
Outros Encargos Especiais	340.000,00	340.000,00	88.173,38	291.964,26	54.226,31	223.341,74	2,03	65,69	116.658,26
RESERVA DE CONTINGENCIA	221.770,00	221.770,00	0,00	0,00	0,00	0,00	0,00	0,00	221.770,00
Reserva de contingência	221.770,00	221.770,00	0,00	0,00	0,00	0,00	0,00	0,00	221.770,00
DESPESAS (INTRA-ORÇAMENTARIAS) (II)	0,00	0,00	0,00	0,00	0,00	0,00	0,00	0,00	0,00
TOTAL (III) = (I + II)	22.708.600,00	22.708.600,00	2.975.109,76	17.275.253,41	3.321.867,39	11.072.208,50	100,00	48,54	11.686.391,50

FONTE:

  
 FRANCISCO HOLANDA-GUEDES.  
 PREFEITO MUNICIPAL

  
 COMASP CONTABILIDADE, ASSESSORIA E PROC.  
 CONTROLADOR

  
 GEALMA MARIA MOREIRA DE AZEITEIROS  
 Sec.de Planej. Administração e Finanças

  
 CAROTO PIMENTEL MAIA  
 CONTROLADOR GERAL



ESPECIFICAÇÃO	EVOLUÇÃO DA RECEITA REALIZADA NOS ÚLTIMOS 12 MESES											
	Set/2012	Out/2012	Nov/2012	Dez/2012	Jan/2013	Feb/2013	Mar/2013	Abr/2013	Mai/2013	Jun/2013	Jul/2013	Ago/2013
<b>RECEITAS CORRENTE (I)</b>	1.330.108,99	1.469.126,21	1.998.718,91	2.013.165,62	1.572.857,96	2.027.394,89	1.191.314,48	1.322.340,21	1.815.917,71	1.809.804,34	1.371.987,17	1.775.707,70
Receita tributária	18.616,72	99.884,37	50.700,15	91.907,44	28.756,79	26.753,20						
IPTU	7.247,83	5.532,15	1.348,81	1.527,07	0,00	0,00						
ISS	10.588,83	39.345,44	32.452,57	43.472,35	21.248,16	24.114,75						
ITBI	0,00	134,40	300,00	540,00	0,00	450,00						
IRRF	780,06	54.672,38	16.598,77	46.368,02	7.508,63	2.188,45						
Outras receitas tributárias	0,00	0,00	0,00	0,00	0,00	0,00						
Receita patrimonial	1.373,50	3.448,04	1.349,37	1.639,52	1.427,72	2.581,51						
Transferências correntes	1.310.104,67	1.357.576,35	1.676.371,42	2.184.509,70	1.538.674,51	1.991.632,15						
Cota-parte do FPM	492.451,60	522.759,61	706.595,50	1.148.653,24	736.745,24	991.211,91						
Cota-parte do ICMS	197.895,82	204.989,49	202.807,80	212.516,81	240.150,53	207.919,39						
Cota-parte do IPVA	2.616,22	2.558,71	2.935,17	3.875,37	26.507,66	58.568,40						
Cota-parte do ITR	237,22	795,30	71,87	36,28	0,00	6,13						
Transferências da LC 87/96	0,00	1.681,16	840,58	840,58	0,00	0,00						
Transferências da LC 61/89	772,22	746,37	755,59	867,63	951,75	730,80						
Transferências do Fundeb	376.701,66	390.365,19	431.530,07	554.999,06	368.311,52	570.494,83						
Outras transferências correntes	239.429,93	233.280,52	330.834,84	262.720,73	186.008,41	162.700,69						
Outras receitas correntes	14,10	8.217,45	270.297,97	-264.891,04	3.998,94	6.428,03						
<b>DEDUÇÕES (II)</b>	138.794,51	146.786,00	182.801,20	203.361,28	200.870,79	251.687,19						
Déd. de receita para formação do Fundeb	138.794,51	146.786,00	182.801,20	203.361,28	200.870,79	251.687,19						
<b>RECEITA CORRENTE LÍQUIDA (III)=(I-II)</b>	1.191.314,48	1.322.340,21	1.815.917,71	1.809.804,34	1.371.987,17	1.775.707,70						

ESPECIFICAÇÃO	EVOLUÇÃO DA RECEITA REALIZADA NOS ÚLTIMOS 12 MESES												TOTAL (ÚLTIMOS 12 MESES)	PREVISÃO ATUALIZADA EXERCÍCIO
	Mar/2013	Abr/2013	Mai/2013	Jun/2013	Jul/2013	Ago/2013								
<b>RECEITAS CORRENTE (I)</b>	1.434.836,27	1.798.385,22	2.105.495,80	1.621.276,44	1.448.898,19	1.891.892,40	20.712.156,90	22.863.100,00						
Receita tributária	17.172,89	81.584,98	54.555,41	19.540,10	80.189,71	61.153,85	630.815,61	494.000,00						
IPTU	0,00	0,00	0,00	0,00	0,00	0,00	15.655,86	16.000,00						
ISS	14.893,95	12.506,08	17.048,87	14.672,49	22.686,98	26.961,59	280.192,06	290.000,00						
ITBI	100,00	0,00	0,00	460,00	680,00	860,00	3.524,40	10.000,00						
IRRF	2.178,94	69.078,90	35.000,08	1.988,24	52.723,44	32.092,03	321.177,94	175.000,00						
Outras receitas tributárias	0,00	0,00	0,00	2.419,37	4.099,29	1.240,23	10.265,35	3.000,00						
Receita patrimonial	2.990,99	3.206,01	3.921,23	6.401,01	7.519,73	7.407,16	43.265,79	70.000,00						
Transferências correntes	1.407.896,73	1.686.591,13	2.041.773,08	1.596.626,10	1.365.349,53	1.822.607,79	19.979.708,16	22.244.100,00						

RREO - ANEXO 3 (LRF, Art.53, inciso I)

R\$ 1,00

Cota-parte do FPM	570.864,45	612.574,68	880.114,72	734.273,17	522.896,20	683.678,43	8.602.768,75	9.200.000,00
Cota-parte do ICMS	215.053,59	215.602,59	210.784,95	215.826,84	221.162,68	234.347,51	2.579.058,00	2.200.000,00
Cota-parte do IPVA	23.594,74	19.136,22	15.483,39	6.002,93	3.490,08	5.781,73	172.956,02	220.000,00
Cota-parte do ITR	0,00	62,41	22,16	23,92	90,18	61,70	1.406,97	2.500,00
Transferências da LC 87/96	0,00	3.560,66	890,16	890,16	890,16	890,16	10.483,62	12.000,00
Transferências da LC 61/89	645,12	591,55	795,46	828,50	816,08	873,20	9.374,27	10.000,00
Transferências do Fundeb	403.963,18	628.598,17	473.568,93	429.995,68	386.887,34	433.236,13	5.448.651,76	5.850.000,00
Outras transferências correntes	193.775,65	206.515,05	460.113,31	208.784,90	227.116,81	463.721,93	3.155.008,77	4.749.600,00
Outras receitas correntes	6.775,66	27.003,10	5.246,08	-1.290,77	-4.160,78	728,60	58.367,34	55.000,00
DEDUÇÕES (II)	162.031,46	170.295,45	221.618,07	191.569,01	150.268,98	185.127,62	2.205.211,56	2.274.500,00
Ded. de receita para formação do Fundeb	162.031,46	170.295,45	221.618,07	191.569,01	150.268,98	185.127,62	2.205.211,56	2.274.500,00
<b>RECEITA CORRENTE LÍQUIDA (III)=(I-II)</b>	<b>1.272.804,81</b>	<b>1.628.089,77</b>	<b>1.883.877,73</b>	<b>1.429.707,43</b>	<b>1.298.629,21</b>	<b>1.706.764,78</b>	<b>18.506.945,34</b>	<b>20.588.600,00</b>

FRANCISCO HOLANDA GUEDES.  
 PREFEITO MUNICIPAL

CONASP CONTABILIDADE ASSESSORIA E PROC  
 CONTADOR

GEALINA MARIA MONEIRA DE NEGREIROS  
 Sec.de Planej.Administração e Finanças

CARLOTO PINHEIRO MAIA  
 CONTROLADOR E OUVIDOR GERAL

4º bimestre de 2013 (Julho a Agosto)

RREO - ANEXO IV (LRF, Art 53, inciso II)

R\$ 1,00

RECEITAS PREVIDENCIÁRIAS	PREVISÃO INICIAL	PREVISÃO ATUALIZADA	RECEITAS REALIZADAS		
			NO BIMESTRE	ATÉ O BIMESTRE	ATÉ O BIMESTRE ANO ANTERIOR
RECEITAS PREVIDENCIÁRIAS (Exceto intra-orç.) (I)	0,00	0,00	0,00	0,00	0,00
RECEITAS CORRENTES	0,00	0,00	0,00	0,00	0,00
RECEITAS DE CAPITAL	0,00	0,00	0,00	0,00	0,00
(-) DEDUÇÕES DE RECEITA	0,00	0,00	0,00	0,00	0,00
RECEITAS PREVIDENCIÁRIAS (Intra-orç.) (II)	0,00	0,00	0,00	0,00	0,00
RECEITAS CORRENTES	0,00	0,00	0,00	0,00	0,00
RECEITAS DE CAPITAL	0,00	0,00	0,00	0,00	0,00
(-) DEDUÇÕES DE RECEITA	0,00	0,00	0,00	0,00	0,00
<b>TOTAL DAS RECEITAS PREVIDENCIÁRIAS (III) = (I+II)</b>	<b>0,00</b>	<b>0,00</b>	<b>0,00</b>	<b>0,00</b>	<b>0,00</b>

DESPESAS PREVIDENCIÁRIAS	DOTAÇÃO INICIAL	DOTAÇÃO ATUALIZADA	DESPESAS LIQUIDADAS		
			NO BIMESTRE	ATÉ O BIMESTRE	ATÉ O BIMESTRE ANO ANTERIOR
DESP. PREV. (Exceto intra-orç.) (IV)	0,00	0,00	0,00	0,00	0,00
ADMINISTRAÇÃO	0,00	0,00	0,00	0,00	0,00
PREVIDÊNCIA	0,00	0,00	0,00	0,00	0,00
DESP. PREV. (Intra-orç.) (V)	0,00	0,00	0,00	0,00	0,00
ADMINISTRAÇÃO	0,00	0,00	0,00	0,00	0,00
PREVIDÊNCIA	0,00	0,00	0,00	0,00	0,00
<b>TOTAL DAS DESP. PREV. (VI) = (IV+V)</b>	<b>0,00</b>	<b>0,00</b>	<b>0,00</b>	<b>0,00</b>	<b>0,00</b>
<b>RESULTADO PREVIDENCIÁRIO (VII)=(IV + V)</b>	<b>0,00</b>	<b>0,00</b>	<b>0,00</b>	<b>0,00</b>	<b>0,00</b>
APORTE DE RECURSOS PARA O RPPS					
RESERVA ORÇAMENTÁRIA DO RPPS	0,00				
BENS E DIREITOS DO RPPS					
CAIXA	0,00				
BANCOS CONTA MOVIMENTO	0,00				
INVESTIMENTOS	0,00				
OUTROS BENS E DIREITOS	0,00				

Ceará  
Governo Municipal de Jaguaribara  
Consolidado  
ORÇAMENTO DA SEGURIDADE SOCIAL

RELATÓRIO RESUMIDO DA EXECUÇÃO ORÇAMENTÁRIO  
DEMONST. DAS RECEITAS E DESPESAS PREVIDENCIÁRIAS  
DO REGIME PRÓPRIO DOS SERVIDORES PÚBLICOS

CONASP  
Pag.: 0002

4º bimestre de 2013 (Julho a Agosto)

---

GEALINA MARIA MOREIRA DE NEGREIROS  
Sec.de Planej.Administração e Finanças

---

CARLOTO PINHEIRO MAIA  
CONTROLADOR E OUVIDOR GERAL

RREO - ANEXO 5 (LRF, Art 53, inciso III)		R\$ 1,00		
DÍVIDA FISCAL LÍQUIDA	S A L D O S			
	EM 31/DEZ/2012 (a)	EM MAI/13 a JUN/13 (b)	JUL/13 a AGO/13 (c)	EM
DÍVIDA CONSOLIDADA (I)	3.525.354,62	3.319.137,94	3.317.609,01	
DEDUÇÕES (II)	0,00	921.070,47	402.567,14	
Disponibilidade de caixa bruta	354.754,86	2.084.676,82	2.590.256,83	
Demais haveres financeiros	224.339,96	220.693,21	206.940,80	
(-) Restos a pagar processados (exceto precatórios)	1.977.716,02	1.384.299,56	2.394.630,49	
DÍVIDA CONSOLIDADA LÍQUIDA (III) = (I - II)	3.525.354,62	2.398.067,47	2.915.041,87	
RECEITAS DE PRIVATIVAÇÕES (IV)	0,00	0,00	0,00	
PASSIVOS RECONHECIDOS (V)	105.480,93	105.480,93	105.480,93	
DÍVIDA FISCAL LÍQUIDA (VI) = (III + IV - V)	3.419.873,69	2.292.586,54	2.809.560,94	
RESULTADO NOMINAL	PERÍODO DE REFERÊNCIA			
	NO BIMESTRE (c-b)	ATÉ BIMESTRE (c-a)		
VALOR	516.974,40	-610.312,75		
DISCRIMINAÇÃO DA META FISCAL	VALOR CORRENTE			
META DO RESULTADO NOMINAL FIXADA NO ANEXO DE METAS FISCAIS DA LDO PARA O EXERCÍCIO DE REFERÊNCIA			0,00	

REGIME PREVIDENCIÁRIO

S A L D O S

DÍVIDA FISCAL LÍQUIDA PREVIDENCIÁRIA	EM		
	31/DEZ/2012 (a)	MAI/13 a JUN/13 (b)	JUL/13 a AGO/13 (c)
DÍVIDA CONSOLIDADA PREVIDENCIÁRIA (VII)			
Passivo atuarial	0,00	0,00	0,00
Demais dívidas	0,00	0,00	0,00
DEDUÇÕES (VIII)			
Disponibilidade de caixa bruta	0,00	0,00	0,00
Investimentos	0,00	0,00	0,00
Demais haveres financeiros	0,00	0,00	0,00
(-) Restos a pagar processados	0,00	0,00	0,00
DÍVIDA CONSOLIDADA LÍQUIDA PREVIDENCIÁRIA (IX) = (VII - VIII)	0,00	0,00	0,00
PASSIVOS RECONHECIDOS (X)	0,00	0,00	0,00
DÍVIDA FISCAL LÍQUIDA PREVIDENCIÁRIA (XI) = (IX - X)	0,00	0,00	0,00

Nota - O valor do item 'II' somente será preenchido se for positivo.  
 - O valor do item 'VIII' somente será preenchido se for positivo.

FRANCISCO HOLANDA GUEDES.  
 PREFEITO MUNICIPAL

CONASP CONTABILIDADE ASSESSORIA E PROC  
 CONTADOR

GEALINA MARIA MOREIRA DE NEGREIROS  
 Sec.de Planej. Administração e Finanças

CARLOTO PINHEIRO MAIA  
 CONTROLADOR E OUVIDOR GERAL

RREO - ANEXO 6 (LRF, Art 53, inciso III)

R\$ 1,00

RECEITAS PRIMÁRIAS	PREVISÃO ATUALIZADA	RECEITAS REALIZADAS		
		NO BIMESTRE	ATÉ O BIMESTRE	ATÉ O BIMESTRE ANO ANTERIOR
RECEITAS PRIMÁRIAS CORRENTES (I)	20.518.600,00	2.990.467,10	12.332.113,24	11.303.429,32
Receita tributária	494.000,00	141.343,56	369.706,93	403.424,35
IPTU	16.000,00	0,00	0,00	0,00
ISS	290.000,00	49.648,57	154.132,87	194.139,37
ITBI	10.000,00	1.540,00	2.550,00	100,00
IRRF	175.000,00	84.815,47	202.758,71	117.414,11
Outras receitas tributárias	3.000,00	5.339,52	10.265,35	91.770,87
Receita patrimonial líquida	0,00	0,00	0,00	0,00
Receita patrimonial	70.000,00	14.926,89	35.455,36	40.664,71
(-) Aplicações financeiras	70.000,00	14.926,89	35.455,36	40.664,71
Transferências correntes	19.969.600,00	2.852.555,72	11.917.677,45	10.863.386,04
Cota-parte do FPM	7.470.000,00	965.759,77	4.585.847,26	4.307.985,19
Cota-parte do ICMS	1.760.000,00	384.366,94	1.428.888,69	1.132.197,45
Convênios	1.856.600,00	0,00	0,00	222.000,00
Outras transferências correntes	8.933.000,00	1.502.929,01	5.902.941,50	5.206.203,40
Demais receitas correntes	55.000,00	-3.432,18	44.728,86	36.618,93
Dívida ativa	24.000,00	-8.987,95	12.700,28	15.082,12
Diversas receitas correntes	31.000,00	5.555,77	32.028,58	21.536,81
RECEITAS DE CAPITAL (II)	2.120.000,00	20.000,00	534.504,87	783.530,91
Operações de crédito (III)	0,00	0,00	0,00	0,00
Amortização de empréstimos (IV)	0,00	0,00	0,00	0,00
Alienação de bens (V)	20.000,00	0,00	0,00	9.162,00
Transferências de capital	2.100.000,00	20.000,00	534.504,87	774.368,91
Convênios	2.050.000,00	0,00	0,00	569.657,66
Outras transferências de capital	50.000,00	20.000,00	534.504,87	204.711,25
RECEITAS PRIMÁRIAS DE CAPITAL (VI) = (II - III - IV - V)	2.100.000,00	20.000,00	534.504,87	774.368,91
RECEITA PRIMÁRIA TOTAL (VII) = (I + IV)	22.618.600,00	3.010.467,10	12.866.618,11	12.077.798,23
			DESPESAS EXECUTADAS	
			DESPESAS LIQUIDADAS	DESP. LIQUIDADAS
	DOTAÇÃO			

DESPESAS PRIMÁRIAS	ATUALIZADA	NO BIMESTRE	ATÉ O BIMESTRE	ATÉ O BIMESTRE DO ANO ANTERIOR
DESPESAS CORRENTES (VIII)	21.098.875,00	3.275.940,95	10.733.229,98	10.746.019,40
Pessoal e encargos sociais	12.092.868,22	2.129.720,23	7.727.877,79	6.721.528,52
Juros e encargos da dívida (IX)	92.000,00	0,00	50.541,90	12.021,36
Outras despesas correntes	8.914.006,78	1.146.220,72	2.954.810,29	4.012.469,52
DESPESAS PRIMÁRIAS CORRENTES (X) = (VIII - IX)	21.006.875,00	3.275.940,95	10.682.688,08	10.733.998,04
DESPESAS DE CAPITAL (XI)	1.387.955,00	45.926,44	288.978,52	1.663.134,49
Investimentos	575.955,00	44.397,51	81.232,91	1.119.260,53
Inversões financeiras	0,00	0,00	0,00	0,00
Concessão de empréstimos (XII)	0,00	0,00	0,00	0,00
Aquisição de título de capital já integralizado (XIII)	0,00	0,00	0,00	0,00
Amortização de dívida (XIV)	812.000,00	1.528,93	207.745,61	543.873,96
DESPESAS PRIMÁRIAS DE CAPITAL (XV) = (XI - XII - XIII - XIV)	575.955,00	44.397,51	81.232,91	1.119.260,53
Reserva de contingência (XVI)	221.770,00	0,00	0,00	0,00
Reserva do RPPS (XVII)	0,00	0,00	0,00	0,00
DESPA PRIMÁRIA TOTAL (XVIII) = (X + XV + XVI + XVII)	21.804.600,00	3.320.338,46	10.763.920,99	11.853.258,57
RESULTADO PRIMÁRIO (XIX) = (VII - XVIII)	814.000,00	-309.871,36	2.102.697,12	224.539,66
SALDOS DE EXERCÍCIOS ANTERIORES	-	-	-	-

DISCRIMINAÇÃO DA META FISCAL

META DE RESULTADO PRIMÁRIO FIXADA NO ANEXO DE METAS FISCAIS DA LDO PARA O EXERCÍCIO DE REFERÊNCIA	VALOR CORRENTE
0,00	0,00

FRANCISCO HOLANDA GUEDES.  
PREFEITO MUNICIPAL

CONASP CONTABILIDADE ASSESSORIA E PROC  
CONTADOR

GEALINA MARIA MOREIRA DE NEGREIROS  
Sec.de Planej.Administração e Finanças

CARLOTO PINHEIRO MAIA  
CONTROLADOR E OUVIDOR GERAL



RREO - ANEXO VII (LRF, Art 53, inciso V)

R\$ 1,00

PODER / ÓRGÃO	RESTOS A PAGAR PROCESSADOS				RESTOS A PAGAR NÃO PROCESSADOS					
	INSCRITOS		A PAGAR	PAGOS	INSCRITOS		CANCELADOS	PAGOS	A PAGAR	
	EM EXERCÍCIOS ANTERIORES	EM 31 DE DEZ. EXERC. ANTERIOR			EM EXERCÍCIOS ANTERIORES	EM 31 DE DEZ. EXERC. ANTERIOR				
<b>RESTOS A PAGAR (EXCETO INTRA-ORÇAMENTARIO (I))</b>	<b>617.704,65</b>	<b>1.360.011,37</b>	<b>1.279.832,19</b>	<b>697.883,83</b>	<b>0,00</b>	<b>419.022,59</b>	<b>0,00</b>	<b>2.058.410,49</b>	<b>0,00</b>	<b>2.477.433,08</b>
Executivo	617.704,65	1.360.011,37	1.279.832,19	697.883,83	0,00	419.022,59	0,00	2.058.410,49	0,00	2.477.433,08
2008-FUNDO MUNICIPAL DE EDUCAÇÃO	0,00	0,00	0,00	0,00	0,00	419.022,59	0,00	2.058.410,49	0,00	2.477.433,08
2009-GABINETE DO PREFEITO	1.181,60	0,00	0,00	0,00	0,00	37.357,12	0,00	0,00	0,00	37.357,12
2009-SEC. DA INF. ESTRUT. E DO MEIO AMBI	12.267,74	0,00	0,00	0,00	0,00	210,00	0,00	0,00	0,00	210,00
2009-SECRETARIA DO DESENVOLVIMENTO RURAL	3.371,00	0,00	0,00	0,00	0,00	0,00	0,00	0,00	0,00	0,00
2009-SEC. DO PLANEJ. E DESENVOLV. ECONÔM	2.870,50	0,00	0,00	0,00	0,00	0,00	0,00	0,00	0,00	0,00
2009-SEC. DO TURISMO, CULT. DESP. E JUVE	2.880,00	0,00	0,00	0,00	0,00	0,00	0,00	0,00	0,00	0,00
2009-SECRETARIA DE SAÚDE	1.692,34	0,00	0,00	0,00	0,00	0,00	0,00	0,00	0,00	0,00
2009-SECRETARIA DE EDUCAÇÃO	5.928,98	0,00	0,00	0,00	0,00	3.200,00	0,00	0,00	0,00	3.200,00
2009-FUNDO DE EDUCAÇÃO BÁSICA - FUNDEB	205,34	0,00	0,00	0,00	0,00	18.340,00	0,00	0,00	0,00	18.340,00
2009-SECRETARIA DO TRABALHO E AÇÃO SOCIA	16.356,10	0,00	0,00	0,00	0,00	8.112,85	0,00	0,00	0,00	8.112,85
2009-SECRETARIA MUNICIPAL DE FINANÇAS	624,70	0,00	0,00	0,00	0,00	0,00	0,00	0,00	0,00	0,00
2009-SECRETARIA MUNICIPAL DE ADMINISTRAÇ	10.710,12	0,00	0,00	0,00	0,00	500,00	0,00	0,00	0,00	500,00
2010-GABINETE DO PREFEITO	517,36	0,00	0,00	0,00	0,00	4.000,00	0,00	0,00	0,00	4.000,00
2010-SEC. DA INFRA-ESTRUTURA E URBANISMO	23.929,47	0,00	0,00	0,00	0,00	0,00	0,00	0,00	0,00	0,00
2010-SECRETARIA DE SAÚDE	8.322,82	0,00	0,00	0,00	0,00	3.000,00	0,00	0,00	0,00	3.000,00
2010-FUNDO MUNICIPAL DE SAÚDE	14.474,75	0,00	0,00	0,00	0,00	14.474,75	0,00	0,00	0,00	0,00
2010-SECRETARIA DA EDUCAÇÃO BÁSICA - SED	11.092,28	0,00	0,00	0,00	0,00	11.092,28	0,00	0,00	0,00	0,00
2010-FUNDO MUNICIPAL DE EDUCAÇÃO-F.M.E.	1.170,20	0,00	0,00	0,00	0,00	1.170,20	0,00	0,00	0,00	0,00
2010-SECRETARIA DA ASSISTÊNCIA SOCIAL -	231,03	0,00	0,00	0,00	0,00	231,03	0,00	0,00	0,00	5.400,00
2010-FUNDO MUNICIPAL DE ASSISTÊNCIA SOCI	1.135,45	0,00	0,00	0,00	0,00	1.135,45	0,00	0,00	0,00	0,00
2010-SEC. PLANEJ. ADMINISTRAÇÃO E FINANÇ	10.013,44	0,00	0,00	0,00	0,00	10.013,44	0,00	0,00	0,00	0,00
2010-SECRETARIA DA JUVENTUDE E DA CULTUR	5.042,40	0,00	0,00	0,00	0,00	5.042,40	0,00	0,00	0,00	0,00
2011-GABINETE DO PREFEITO	4.183,19	0,00	0,00	0,00	0,00	4.183,19	0,00	0,00	0,00	0,00
2011-SEC. DA INFRA-ESTRUTURA E URBANISMO	286.541,85	0,00	0,00	0,00	0,00	286.541,85	0,00	0,00	0,00	338.902,62
2011-SEC.DE AGRICULTURA, MEIO AMB.E REC.	31.857,26	0,00	0,00	0,00	0,00	31.857,26	0,00	0,00	0,00	0,00
2011-SECRETARIA DE SAÚDE	11.061,63	0,00	0,00	0,00	0,00	11.061,63	0,00	0,00	0,00	0,00
2011-FUNDO MUNICIPAL DE SAÚDE	59.301,39	0,00	0,00	0,00	0,00	59.301,39	0,00	0,00	0,00	0,00
2011-SECRETARIA DA EDUCAÇÃO BÁSICA - SED	17.267,66	0,00	0,00	0,00	0,00	17.267,66	0,00	0,00	0,00	0,00
2011-FUNDO DE MAN.DES. EDUCAÇÃO BÁSICA-FU	6.567,81	0,00	0,00	0,00	0,00	6.567,81	0,00	0,00	0,00	0,00

	ORÇAMENTOS FISCAL E DA SEGURIDADE SOCIAL 4º bimestre de 2013 (Julho a Agosto)									
	7.161,26	0,00	0,00	7.161,26	0,00	0,00	0,00	0,00	0,00	0,00
2011-FUNDO MUNICIPAL DE EDUCAÇÃO-F.M.E.	7.161,26	0,00	0,00	7.161,26	0,00	0,00	0,00	0,00	0,00	0,00
2011-SECRETARIA DA ASSISTÊNCIA SOCIAL -	6.798,76	0,00	0,00	6.798,76	0,00	0,00	0,00	0,00	0,00	0,00
2011-FUNDO MUNICIPAL DE ASSISTÊNCIA SOCI	3.850,07	0,00	0,00	3.850,07	0,00	0,00	0,00	0,00	0,00	0,00
2011-SEC. PLANEJ. ADMINISTRAÇÃO E FINANÇ	38.976,08	0,00	0,00	38.976,08	0,00	0,00	0,00	0,00	0,00	0,00
2011-SECRETARIA DA JUVENTUDE E DA CULTUR	2.586,05	0,00	0,00	2.586,05	0,00	0,00	0,00	0,00	0,00	0,00
2011-SECRETARIA DE DESPORTO	10.377,02	0,00	0,00	10.377,02	0,00	0,00	0,00	0,00	0,00	0,00
2017-GABINETE DO PREFEITO	0,00	13.827,83	0,00	1.975,94	11.851,89	0,00	0,00	0,00	0,00	0,00
2012-SEC. DA INFRA-ESTRUTURA E URBANISMO	0,00	203.322,19	0,00	23.753,69	179.568,50	0,00	0,00	0,00	0,00	1.603.418,18
2012-SEC.DE AGRICULTURA, MEIO AMB.E REC.	0,00	33.032,13	0,00	12.273,97	20.758,16	0,00	0,00	0,00	0,00	0,00
2012-SECRETARIA DE SAÚDE	0,00	23.569,38	0,00	2.581,78	20.987,60	0,00	0,00	0,00	0,00	0,00
2017-FUNDO MUNICIPAL DE SAÚDE	0,00	210.451,87	0,00	138.704,14	71.747,73	0,00	0,00	0,00	0,00	1.177,38
2012-SECRETARIA DA EDUCAÇÃO BÁSICA - SED	0,00	58.515,31	0,00	4.500,26	54.015,05	0,00	0,00	0,00	0,00	0,00
2012-FUNDO DE MAN. DES. EDUCAÇÃO BÁSICA-FU	0,00	345.449,54	0,00	304.538,11	40.911,43	0,00	0,00	0,00	0,00	0,00
2012-FUNDO MUNICIPAL DE EDUCAÇÃO-F.M.E.	0,00	94.289,92	0,00	4.801,51	89.488,41	0,00	0,00	0,00	0,00	453.814,93
2012-SECRETARIA DA ASSISTÊNCIA SOCIAL -	0,00	50.863,79	0,00	375,11	50.488,68	0,00	0,00	0,00	0,00	0,00
2012-FUNDO MUNICIPAL DE ASSISTÊNCIA SOCI	0,00	30.253,52	0,00	464,87	29.788,65	0,00	0,00	0,00	0,00	0,00
2012-SEC. PLANEJ. ADMINISTRAÇÃO E FINANÇ	0,00	269.689,27	0,00	201.814,45	67.874,82	0,00	0,00	0,00	0,00	0,00
2012-SECRETARIA DA JUVENTUDE E DA CULTUR	0,00	20.786,75	0,00	20.786,75	0,00	0,00	0,00	0,00	0,00	0,00
2012-PROCURADORIA GERAL DO MUNICÍPIO	0,00	2.100,00	0,00	2.100,00	0,00	0,00	0,00	0,00	0,00	0,00
2012-SECRETARIA DO TURISMO	0,00	2.150,00	0,00	2.150,00	0,00	0,00	0,00	0,00	0,00	0,00
2012-SECRETARIA DE DESPORTO	0,00	1.709,87	0,00	1.709,87	0,00	0,00	0,00	0,00	0,00	0,00
Legislativo	0,00	0,00	0,00	0,00	0,00	0,00	0,00	0,00	0,00	0,00
Judiciário	0,00	0,00	0,00	0,00	0,00	0,00	0,00	0,00	0,00	0,00
Munistério Público	0,00	0,00	0,00	0,00	0,00	0,00	0,00	0,00	0,00	0,00
RESTOS A PAGAR (INTRA-ORÇAMENTÁRIO (II))	0,00	0,00	0,00	0,00	0,00	0,00	0,00	0,00	0,00	0,00
TOTAL (III)=(I)+(II)	617.704,65	1.360.011,37	0,00	697.883,83	1.279.832,19	419.022,59	2.058.410,49	0,00	0,00	2.477.433,08

NOTAS: - Os movimentos de 'liquidação de restos a pagar', 'anulação de liquidação de restos a pagar', 'anulação de pagamento' e 'reinscrição' não possuem colunas específicas neste modelo do STN, tendo sido alocados na coluna mais semelhante.

- Mesmo que o balanço de 2013 esteja encerrado, neste relatório não constam os restos a pagar inscritos em 2013

RELATÓRIO RESUMIDO DA EXECUÇÃO ORÇAMENTÁRIO  
DEMONSTRATIVO DOS RESTOS A PAGAR  
POR PODER E ÓRGÃO  
ORÇAMENTOS FISCAL E DA SEGURIDADE SOCIAL  
4º bimestre de 2013 (Julho a Agosto)

FRANCISCO HOLANDA GUEDES. PREFEITO MUNICIPAL	CONASP CONTABILIDADE ASSESSORIA E PROC CONTADOR
GEALINA MARIA MOREIRA DE NEGREIROS Sec.de Planej. Administração e Finanças	CARLOTO PINHEIRO MAIA CONTROLADOR E OUVIDOR GERAL

RREO - ANEXO VIII (Lei 9.394/1996, Art.72)

R\$ 1,00




RECEITAS DO ENSINO

RECEITA RESULTANTE DE IMPOSTOS	PREVISÃO INICIAL	PREVISÃO ATUALIZADA (a)	RECEITAS REALIZADAS		
			NO BIMESTRE	ATÉ O BIMESTRE (b)	% (c) = (b/a)x100
<b>1 - RECEITAS DE IMPOSTOS</b>	491.000,00	491.000,00	136.004,04	359.441,58	73,21
1.1 - Receita resultante do imposto sobre a Propriedade Predial e Territorial Urbana - IPTU	16.000,00	16.000,00	0,00	0,00	0,00
1.1.1 - IPTU	16.000,00	16.000,00	0,00	0,00	0,00
1.1.2 - Multa, juros de mora e outros encargos do IPTU	0,00	0,00	0,00	0,00	0,00
1.1.3 - Dívida ativa do IPTU	0,00	0,00	0,00	0,00	0,00
1.1.4 - Multa, juros de mora, atualização monetária e outros encargos da dívida ativa do IPTU	0,00	0,00	0,00	0,00	0,00
1.1.5 - Deduções da receita do IPTU	0,00	0,00	0,00	0,00	0,00
1.2 - Receita resultante do imposto sobre transmissão 'inter vivos' - ITBI	10.000,00	10.000,00	1.540,00	2.550,00	25,50
1.2.1 - ITBI	10.000,00	10.000,00	1.540,00	2.550,00	25,50
1.2.2 - Multa, juros de mora e outros encargos do ITBI	0,00	0,00	0,00	0,00	0,00
1.2.3 - Dívida ativa do ITBI	0,00	0,00	0,00	0,00	0,00
1.2.4 - Multa, juros de mora, atualização monetária e outros encargos da dívida ativa do ITBI	0,00	0,00	0,00	0,00	0,00
1.2.5 - Deduções da receita do ITBI	0,00	0,00	0,00	0,00	0,00
1.3 - Receita resultante do imposto sobre serviços de qualquer natureza - ISS	290.000,00	290.000,00	49.648,57	154.132,87	53,15
1.3.1 - ISS	290.000,00	290.000,00	49.648,57	154.132,87	53,15
1.3.2 - Multa, juros de mora e outros encargos do ISS	0,00	0,00	0,00	0,00	0,00
1.3.3 - Dívida ativa do ISS	0,00	0,00	0,00	0,00	0,00
1.3.4 - Multa, juros de mora, atualização monetária e outros encargos da dívida ativa do ISS	0,00	0,00	0,00	0,00	0,00
1.3.5 - Deduções da receita do ISS	0,00	0,00	0,00	0,00	0,00
1.4 - Receita resultante do imposto de renda retido na fonte - IRRF	175.000,00	175.000,00	84.815,47	202.758,71	115,86
1.4.1 - IRRF	175.000,00	175.000,00	84.815,47	202.758,71	115,86
1.4.2 - Multa, juros de mora e outros encargos do IRRF	0,00	0,00	0,00	0,00	0,00
1.4.3 - Dívida ativa do IRRF	0,00	0,00	0,00	0,00	0,00
1.4.4 - Multa, juros de mora, atualização monetária e outros encargos da dívida ativa do IRRF	0,00	0,00	0,00	0,00	0,00
1.4.5 - Deduções da receita do IRRF	0,00	0,00	0,00	0,00	0,00
1.5 - Receita resultante do imposto territorial rural - ITR	0,00	0,00	0,00	0,00	0,00
1.5.1 - ITR	0,00	0,00	0,00	0,00	0,00

1.5.2 - Multa, juros de mora e outros encargos do ITR	0,00	0,00	0,00	0,00	0,00	0,00	0,00	0,00	0,00
1.5.3 - Dívida ativa do ITR	0,00	0,00	0,00	0,00	0,00	0,00	0,00	0,00	0,00
1.5.4 - Multa, juros de mora, atualização monetária e outros encargos da dívida ativa do ITR	11.644.500,00	11.644.500,00	11.676.984,11	11.644.500,00	11.676.984,11	7.667.347,49	0,00	0,00	0,00
1.5.5 - Deduções da receita do ITR	9.200.000,00	9.200.000,00	9.206.574,63	9.200.000,00	9.206.574,63	5.732.308,80	0,00	0,00	65,85
2 - RECEITA DE TRANSFERÊNCIAS CONSTITUCIONAIS E LEGAIS	9.200.000,00	9.200.000,00	9.206.574,63	9.200.000,00	9.206.574,63	5.732.308,80	0,00	0,00	62,31
2.1 - Cota parte do FPM	0,00	0,00	0,00	0,00	0,00	0,00	0,00	0,00	0,00
2.1.1 - Parcela referente à CF, art. 159, I, alínea b	2.200.000,00	2.200.000,00	455.510,19	2.200.000,00	455.510,19	1.760.848,08	0,00	0,00	80,04
2.1.2 - Parcela referente à CF, art. 159, I, alínea d	12.000,00	12.000,00	1.780,32	12.000,00	1.780,32	7.111,30	0,00	0,00	59,34
2.2 - Cota parte do ICMS	10.000,00	10.000,00	1.689,28	10.000,00	1.689,28	6.232,46	0,00	0,00	62,32
2.3 - ICMS - desoneração - L.C. 87/1996	2.500,00	2.500,00	151,88	2.500,00	151,88	266,30	0,00	0,00	10,65
2.4 - Cota parte IPI - Exportação	220.000,00	220.000,00	11.277,81	220.000,00	11.277,81	160.570,55	0,00	0,00	72,99
2.5 - Cota parte ITR	0,00	0,00	0,00	0,00	0,00	0,00	0,00	0,00	0,00
2.6 - Cota parte IPVA	0,00	0,00	0,00	0,00	0,00	0,00	0,00	0,00	0,00
2.7 - Cota parte IOF-ouro	0,00	0,00	0,00	0,00	0,00	0,00	0,00	0,00	0,00
3 - TOTAL DA RECEITA DE IMPOSTOS (1 + 2)	12.135.500,00	12.135.500,00	1.812.988,15	12.135.500,00	1.812.988,15	8.026.789,07	0,00	0,00	66,14

	PREVISÃO INICIAL	PREVISÃO ATUALIZADA (a)	RECEITAS REALIZADAS		
			NO BIMESTRE	ATÉ O BIMESTRE (b)	(c) = (b/a)x100 %
4 - RECEITAS DE APLICAÇÃO FINANCEIRA DE OUTROS RECURSOS DE IMPOSTOS VINCULADOS AO ENSINO	0,00	0,00	0,00	0,00	0,00
5 - RECEITAS DE TRANSFERÊNCIAS DO FNDE	528.000,00	528.000,00	322.849,54	808.569,40	153,14
5.1 - Transferências do salário-educação	200.000,00	200.000,00	34.597,69	147.346,49	73,67
5.2 - Outras transferências do FNDE	328.000,00	328.000,00	288.251,85	661.222,91	201,59
5.3 - Aplicação financeira dos recursos do FNDE	0,00	0,00	0,00	0,00	0,00
6 - RECEITAS DE TRANSFERÊNCIAS DE CONVÊNIOS	930.000,00	930.000,00	0,00	0,00	0,00
6.1 - Transferências de convênios	930.000,00	930.000,00	0,00	0,00	0,00
6.2 - Aplicação financeira dos recursos de convênios	0,00	0,00	0,00	0,00	0,00
7 - RECEITA DE OPERAÇÕES DE CRÉDITO	0,00	0,00	0,00	0,00	0,00
8 - OUTRAS RECEITAS PARA FINANCIAMENTO DO ENSINO	0,00	0,00	38.145,53	583.205,66	0,00
9 - TOTAL DAS RECEITAS ADICIONAIS PARA FINANCIAMENTO DO ENSINO (4+5+6+7+8)	1.458.000,00	1.458.000,00	360.995,07	1.391.775,06	95,46

FUNDEB

RECEITAS REALIZADAS

PREVISÃO

PREVISÃO

PREVISÃO

PREVISÃO

RECEITAS DO FUNDEB	INICIAL	ATUALIZADA (a)	NO BIMESTRE	ATÉ O BIMESTRE (b)	(c) = (b/a)x100 %
10 - RECEITAS DESTINADAS AO FUNDEB	2.274.500,00	2.274.500,00	335.396,60	1.533.468,57	67,42
10.1 - Cota-parte FPM destinado ao Fundeb (20% de 2.1.1)	1.780.000,00	1.780.000,00	241.314,86	1.146.461,54	64,41
10.2 - Cota-parte ICMS destinado ao Fundeb (20% de 2.2)	440.000,00	440.000,00	71.143,25	331.939,39	75,45
10.3 - Cota-parte ICMS-desoneração destinado ao Fundeb (20% de 2.3)	8.000,00	8.000,00	178,03	1.246,22	15,58
10.4 - Cota-parte IPI destinado ao Fundeb (20% de 2.4)	2.000,00	2.000,00	337,84	1.246,43	62,32
10.5 - Cota-parte ITR destinado ao Fundeb (20% de (1.5 + 2.5))	500,00	500,00	30,36	33,21	10,64
10.5 - Cota-parte IPVA destinado ao Fundeb (20% de 2.6)	44.000,00	44.000,00	22.392,26	52.501,78	119,32
11 - RECEITAS RECEBIDAS DO FUNDEB	5.850.000,00	5.850.000,00	820.123,47	3.702.833,39	63,30
11.1 - Transferência de recursos do Fundeb	4.050.000,00	4.050.000,00	626.492,05	2.849.491,33	70,36
11.2 - Complementação da União ao Fundeb	1.800.000,00	1.800.000,00	193.631,42	853.342,06	47,41
11.3 - Receita de aplicação financeira dos recursos do Fundeb	0,00	0,00	0,00	0,00	0,00
12 - RESULTADO LÍQUIDO DAS TRANSFERÊNCIAS DO FUNDEB (11.1 - 10)	1.775.500,00	1.775.500,00	291.095,45	1.316.022,76	74,12

[SE RESULTADO LÍQUIDO DA TRANSFERÊNCIA (11)>0] = ACRÉSCIMO RESULTANTE DAS TRANSFERÊNCIAS DO FUNDEB

[SE RESULTADO LÍQUIDO DA TRANSFERÊNCIA (11)<0] = DECRÉSCIMO RESULTANTE DAS TRANSFERÊNCIAS DO FUNDEB

DESPESAS DO FUNDEB	DOTAÇÃO INICIAL	DOTAÇÃO ATUALIZADA (d)	DESPESAS LIQUIDADAS		(f) = (e/d)x100 %
			NO BIMESTRE	ATÉ O BIMESTRE (e)	
13-PAGAMENTO DOS PROFISSIONAIS DO MAGISTÉRIO	4.015.855,86	4.338.165,21	755.425,54	2.749.935,23	70,55
13.1 - Com educação infantil	653.000,00	528.000,00	102.766,36	378.182,60	80,53
13.2 - Com educação fundamental	3.362.855,86	3.810.165,21	652.659,18	2.371.752,63	69,17
14-OUTRAS DESPESAS	2.002.144,14	2.268.458,79	394.829,25	1.412.070,82	96,13
14.1 - Com educação infantil	0,00	0,00	0,00	0,00	0,00
14.2 - Com educação fundamental	2.002.144,14	2.268.458,79	394.829,25	1.412.070,82	96,13
15 - Total de despesas do Fundeb	6.018.000,00	6.606.624,00	1.150.254,79	4.162.006,05	79,33

DEDUÇÕES PARA FINS DO FUNDEB PARA PAGAMENTO DOS PROFISSIONAIS DO MAGISTÉRIO

16- Restos a pagar inscritos no exercício sem disponibilidade financeira de recursos do Fundeb

17- Despesas custeadas com o 'superavit' financeiro do exercício anterior, do Fundeb

18- Total de deduções consideradas para fins do limite do Fundeb (16+17)

315.348,75

315.348,75

*De C*

VALOR

315.348,75

315.348,75

		PREVISÃO INICIAL	PREVISÃO ATUALIZADA (a)	NO BIMESTRE	ATÉ O BIMESTRE (b)	(c) = (b/a)x100
<b>CONTROLE DA UTILIZAÇÃO DE RECURSOS NO EXERCÍCIO SUBSEQUENTE</b>						
19-Mínimo de 60% do Fundeb na remuneração do magistério com educação infantil e ensino fundamental ((13-18)/(11 x 100))%					0,00	65,75
<b>RECEITAS COM AÇÕES TÍPICAS DE MDE</b>						
20-Recursos recebidos do fundeb em exercício anterior que não foram utilizados					0,00	
21-Despesas custeadas com o saldo do item 20 até o bimestre atual					0,00	
<b>RECEITAS REALIZADAS</b>						
<b>MANUTENÇÃO E DESENVOLVIMENTO DO ENSINO - DESPESAS CUSTEADAS COM A RECEITA RESULTANTE DE IMPOSTOS E RECURSOS DO FUNDEB</b>						
22- Impostos e transferências destinadas à MDE (25% de 3)		3.033.875,00	3.033.875,00	453.247,04	2.006.697,27	66,14
<b>DESPESAS COM AÇÕES TÍPICAS DE MDE</b>						
<b>DESPESAS LIQUIDADAS</b>						
23-Educação infantil		773.500,00	636.950,00	112.742,46	411.713,57	79,35
23.1 - Despesas custeadas com recursos do Fundeb		653.000,00	528.000,00	102.766,36	378.182,60	80,53
23.2 - Despesas custeadas com outros recursos de impostos		120.500,00	108.950,00	9.976,10	33.530,97	73,61
24-Ensino fundamental		7.753.000,00	7.459.884,00	1.201.460,07	4.167.817,66	78,86
24.1 - Despesas custeadas com recursos do Fundeb		5.363.000,00	6.078.624,00	1.047.488,43	3.783.823,45	79,23
24.2 - Despesas custeadas com outros recursos de impostos		2.388.000,00	1.381.260,00	153.971,64	383.994,21	77,21
25-Ensino médio		214.000,00	258.500,00	42.570,00	60.708,60	99,09
26-Ensino superior		91.000,00	176.100,00	53.729,46	90.226,71	99,49
27-Ensino profissional não integrado ao ensino regular		0,00	0,00	0,00	0,00	0,00
28-Outras		0,00	0,00	0,00	0,00	0,00
29 - Total de despesas com ações típicas de MDE		8.831.500,00	8.531.434,00	1.410.501,99	4.730.466,54	79,93
<b>DEDUÇÕES CONSIDERADAS PARA FINS DO LIMITE CONSTITUCIONAL DO MDE</b>						
30-Resultado líquido das transferências do Fundeb					1.316.022,76	
31-Despesas custeadas com a complementação do Fundeb no exercício					853.342,06	
32- Receita de aplicação financeira dos recursos do Fundeb até o bimestre					0,00	







Notas: - O item 35 exibirá, nos bimestres anteriores a dezembro, o 'valor liquidado e a pagar' sem disponibilidade financeira, para que já se tenha uma 'prévia' do valor que que será deduzido em dezembro. Isto permite que se tenha conhecimento antecipado de deduções que so seriam exibidas em dezembro.



FRANCISCA ROLANDA GUEDES.  
PREFEITO MUNICIPAL



GEALENA MARIA MOREIRA DE NEGREIROS  
Sec. de Planej. Administração e Finanças



CONASP CONTABILIDADE ASSESSORIA E RROC  
CONTADOR

CARLOS PINHEIRO MAIA  
CONTROADOR GERAL

RREO - ANEXO XII(LC 141/2012, art.35)

R\$ 1,00

RECEITAS	PREVISÃO INICIAL	PREVISÃO ATUALIZADA (a)	RECEITAS REALIZADAS	
			ATÉ O BIMESTRE (b)	% (c) = (b/a)x100
RECEITAS DE IMPOSTOS LÍQUIDA (I)	491.000,00	491.000,00	359.441,58	73,21
Imposto Predial e Territorial Urbano - IPTU	16.000,00	16.000,00	0,00	0,00
Imposto sobre Transmissão de Bens Intervivos - ITBI	10.000,00	10.000,00	2.550,00	25,50
Imposto sobre Serviços de Qualquer Natureza - ISS	290.000,00	290.000,00	154.132,87	53,15
Imposto de Renda Retido na Fonte - IRRF	175.000,00	175.000,00	202.758,71	115,86
Imposto Territorial Rural - ITR	0,00	0,00	0,00	0,00
Multas, juros de mora e outros encargos de impostos	0,00	0,00	0,00	0,00
Dívida ativa de impostos	0,00	0,00	0,00	0,00
Multas, juros de mora, atualização monetária e outros encargos da dívida ativa de impostos	0,00	0,00	0,00	0,00
RECEITAS DE TRANSFERÊNCIAS CONSTITUCIONAIS E LEGAIS (II)	11.644.500,00	11.644.500,00	7.667.347,49	65,85
Cota Parte FPM	9.200.000,00	9.200.000,00	5.732.308,80	62,31
Cota Parte ITR	2.500,00	2.500,00	266,30	10,65
Cota Parte IPVA	220.000,00	220.000,00	160.570,55	72,99
Cota Parte ICMS	2.200.000,00	2.200.000,00	1.760.848,08	80,04
Cota Parte IPI - Exportação	10.000,00	10.000,00	6.232,46	62,32
Compensações Financeiras Provenientes de Impostos e Transferências constitucionais	12.000,00	12.000,00	7.121,30	59,34
Desoneração ICMS	12.000,00	12.000,00	7.121,30	59,34
Outras	0,00	0,00	0,00	0,00
<b>TOTAL DE RECEITAS PARA PURAÇÃO DA APLICAÇÃO EM AÇÕES E SERVIÇOS PÚBLICOS DE SAÚDE(III) = I+II</b>	<b>12.135.500,00</b>	<b>12.135.500,00</b>	<b>8.026.789,07</b>	<b>66,14</b>

RECEITAS ADICIONAIS PARA FINANCIAMENTO DA SAÚDE	PREVISÃO INICIAL	PREVISÃO ATUALIZADA (a)	RECEITAS REALIZADAS	
			ATÉ O BIMESTRE (b)	% (c) = (b/a)x100
TRANSFERÊNCIAS DE RECURSOS DO SISTEMA ÚNICO DE SAÚDE - SUS (II)	1.802.000,00	1.802.000,00	988.661,75	54,86
Da União para o município	1.802.000,00	1.802.000,00	988.661,75	54,86
Do estado para o município	0,00	0,00	0,00	0,00
Provenientes de Outros Municípios	0,00	0,00	0,00	0,00
Outras receitas do SUS	0,00	0,00	0,00	0,00
RECEITAS DE OPERAÇÕES DE CRÉDITO VINCULADAS À SAÚDE	0,00	0,00	0,00	0,00
OUTRAS RECEITAS ORÇAMENTÁRIAS	20.415.600,00	20.415.600,00	11.553.970,14	56,59



TOTAL DE RECEITAS ADICIONAIS PARA FINANCIAMENTO DA SAÚDE | 22.708.600,00 | 22.708.600,00 | 12.902.073,47 | 56,82

DESPESAS COM SAÚDE (por grupo de natureza de despesa)	DOTAÇÃO INICIAL	DOTAÇÃO ATUALIZADA (c)	DESPESAS LIQUIDADAS	
			ATÉ O BIMESTRE (d)	% (e) = (d/c)x100
DESPESAS CORRENTES	4.734.100,00	5.747.077,32	2.912.438,09	50,68
Pessoal e encargos sociais	3.531.000,00	3.700.540,00	2.185.183,06	59,05
Juros e encargos da dívida	0,00	0,00	0,00	0,00
Outras despesas correntes	1.203.100,00	2.046.537,32	727.255,03	35,54
DESPESAS DE CAPITAL	154.000,00	81.800,00	11.000,00	13,45
Investimentos	154.000,00	81.800,00	11.000,00	13,45
Inversões financeiras	0,00	0,00	0,00	0,00
Amortização de dívidas	0,00	0,00	0,00	0,00
<b>TOTAL DE DESPESAS COM SAÚDE (IV)</b>	<b>4.888.100,00</b>	<b>5.828.877,32</b>	<b>2.923.438,09</b>	<b>50,15</b>

DESPESAS PRÓPRIAS COM AÇÕES E SERVIÇOS PÚBLICOS DE SAÚDE	DOTAÇÃO INICIAL	DOTAÇÃO ATUALIZADA	DESPESAS LIQUIDADAS	
			ATÉ O BIMESTRE (e)	% (e/v(e))x100
DESPESAS COM SAÚDE (V) = (IV)	4.888.100,00	5.828.877,32	2.923.438,09	100,00
(-) DESPESAS COM INATIVOS E PENSIONISTAS	0,00	0,00	0,00	0,00
(-) DESPESAS CUSTEADAS COM OUTROS RECURSOS DESTINADOS À SAÚDE	988.661,75	988.661,75	988.661,75	33,82
Recursos de transferências do sistema único de saúde - SUS	988.661,75	988.661,75	988.661,75	33,82
Recursos de operações de crédito	0,00	0,00	0,00	0,00
OUTROS recursos	0,00	0,00	0,00	0,00
(-) RESTOS A PAGAR, INSCRITOS NO EXERCÍCIO SEM DISPONIBILIDADE FINANCEIRA DE RECURSOS PRÓPRIOS VINCULADOS	0,00	0,00	85.784,94	2,93
<b>TOTAL DE DESPESAS PRÓPRIAS COM AÇÕES E SERVIÇOS PÚBLICOS DE SAÚDE (VI)</b>	<b>3.899.438,25</b>	<b>4.840.215,57</b>	<b>1.848.991,40</b>	<b>63,25</b>


CONTROLE DE RESTOS A PAGAR VINCULADOS À SAÚDE INSCRITOS EM EXERCÍCIOS ANTERIORES	INSCRITOS EM EXERC. ANTERIORES	CANCELADO NO EXERC. ATUAL (f)
RESTOS A PAGAR INSCRITOS COM DISPONIBILIDADE FINANCEIRA DE RECURSO PRÓPRIO VINCULADO		
	336.251,56	0,00


RESTOS A PAGAR DE DESPESAS PRÓPRIAS COM AÇÕES E SERVIÇOS PÚBLICOS DE SAÚDE (VII)


 A. G. 


PARTICIPAÇÃO DAS DESPESAS COM AÇÕES E SERVIÇOS PÚBLICOS DE SAÚDE NA RECEITA DE IMPOSTOS  
 LÍQUIDA E TRANSFERÊNCIAS CONSTITUCIONAIS E LEGAIS - LIMITE CONSTITUCIONAL (%)  $((VI-VII(f))/III)*100$  | 23,04

DESPESAS COM SAÚDE (por subfunção)	DOTAÇÃO INICIAL	DOTAÇÃO ATUALIZADA	DESPESAS LIQUIDADAS	
			ATÉ O BIMESTRE (g)	% (g/total g)x100
Atenção básica	4.415.500,00	4.863.667,32	2.466.634,41	84,37
Assistência hospitalar e ambulatória	162.600,00	267.110,00	92.098,90	3,15
Supporte profilático e terapeutico	0,00	0,00	0,00	0,00
Vigilância sanitária	0,00	0,00	0,00	0,00
Vigilância epidemiológica	0,00	0,00	0,00	0,00
Alimentação e nutrição	0,00	0,00	0,00	0,00
Outras subfunções	310.000,00	698.100,00	364.704,78	12,48
<b>TOTAL DE DESPESAS</b>	<b>4.888.100,00</b>	<b>5.828.877,32</b>	<b>2.923.438,09</b>	<b>100,00</b>

  
 FRANCISCO HOLANDA GUEDES.  
 PREFEITO MUNICIPAL

  
 CONASP CONTABILIDADE ACESSORIA E PROC  
 CONTROLADOR

  
 GEOLIANA MARIA MOREIRA DA NEGREIROS  
 Sec.de Planej.Administração e Finanças

  
 CARLOTO PINHEIRO MAIA  
 CONTROLADOR E OUVIDOR GERAL

RREO - ANEXO XIII (Lei no. 11.079 de 30.12.2004, arts 22,25 e 28 )

R\$ 1,00

ESPECIFICAÇÃO	SALDO TOTAL EM 31 DE DEZEMBRO DO EXERCÍCIO ANTERIOR (a)	REGISTROS EFETUADOS EM EXERCÍCIO ATUAL		SALDO TOTAL (c)=(a+b)					
		No bimestre	Até o bimestre (b)						
<b>TOTAL DE ATIVOS</b>									
Direitos futuros									
Ativos contabilizados na SPE									
Contrapartida para provisões de PPP									
<b>TOTAL DE PASSIVOS(I)</b>									
Obrigações não relacionadas a serviços									
Contrapartida para ativos da SPE									
Provisões de PPP									
<b>GARANTIAS DE PPP (II)</b>									
<b>SALDO LÍQUIDO DE PASSIVOS DE PPP (III) = ( I-II )</b>									
<b>PASSIVOS CONTINGENTES</b>									
Contraprestações futuras									
Riscos não provisionados									
Outros passivos contingentes									
<b>ATIVOS CONTINGENTES</b>									
Serviços futuros									
Outros ativos contingentes									
<b>DESPESAS DE PPP</b>	<b>&lt;EC + 1&gt;</b>	<b>&lt;EC + 2&gt;</b>	<b>&lt;EC + 3&gt;</b>	<b>&lt;EC + 4&gt;</b>	<b>&lt;EC + 5&gt;</b>	<b>&lt;EC + 6&gt;</b>	<b>&lt;EC + 7&gt;</b>	<b>&lt;EC + 8&gt;</b>	<b>&lt;EC + 9&gt;</b>

	ANTERIOR	CORRENTE (EC)							
Do ente federado									
Das estatais não-dependentes									
TOTAL DAS DESPESAS									
RECEITA CORRENTE LÍQUIDA(RCL)									
TOTAL DAS DESPESAS / RCL (%)									
Nota:									
Fonte:									

FRANCISCO HOLANDA GUEDES,  
 PREFEITO MUNICIPAL

CONASP CONTABILIDADE ASSESSORIA E PROC  
 CONTADOR

GEALINA MARIA MOREIRA DE NEGREIROS  
 Sec.de Planej. Administração e Finanças

CARLOTO PINHEIRO MATA  
 CONTROLADOR E OUVIDOR GERAL

RF, Art 48, Anexo XIV

R\$ 1,00

BALANÇO ORÇAMENTÁRIO	No Bimestre	Até o Bimestre
<b>RECEITAS</b>		
Previsão Inicial da Receita	-	22.708.600,00
Previsão Atualizada da Receita	-	22.708.600,00
Receitas Realizadas	3.025.393,99	12.902.073,47
Deficit Orçamentário	-	0,00
Saldos de Exercícios Anteriores (Utilizados para créditos Adicionais)	-	0,00
<b>DESPESAS</b>		
Dotação inicial	-	22.708.600,00
Créditos Adicionais	-	0,00
Dotação Atualizada	-	22.708.600,00
Despesas Empenhadas	2.975.109,76	17.275.253,41
Despesas Liquidadas	3.321.867,39	11.022.208,50
Superavit Orçamentário	-	1.879.864,97
<b>DESPESAS POR FUNÇÃO/SUBFUNÇÃO</b>	<b>No Bimestre</b>	<b>Até o Bimestre</b>
Despesas Empenhadas	2.975.109,76	17.275.253,41
Despesas Liquidadas	3.321.867,39	11.022.208,50
<b>RECEITA CORRENTE LÍQUIDA - RCL</b>	<b>Até o Bimestre</b>	
Receita Corrente Líquida		18.506.945,34
<b>RECEITAS E DESPESAS DOS REGIMES DE PREVIDÊNCIA</b>	<b>No Bimestre</b>	<b>Até o Bimestre</b>
Regime Próprio de Previdência Social dos Servidores Públicos		
Receitas Previdenciárias Realizadas (IV)	0,00	0,00
Despesas Previdenciárias Liquidadas (V)	0,00	0,00
Resultado Previdenciário (VI)=(IV - V)	0,00	0,00

RESULTADOS NOMINAL E PRIMÁRIO	Meta fixada no AMF da LDO (a)	Resultado apurado até o bimestre (b)	% em relação a meta (b/a)
Resultado Nominal	0,00	-610.312,75	0,00 %
Resultado Primário	0,00	2.102.697,12	0,00 %

RESTOS A PAGAR POR PODER E MINISTÉRIO PÚBLICO	Inscrição	Cancelamento Até o Bimestre	Pagamento Até o Bimestre	Saldo a Pagar
RESTOS A PAGAR PROCESSADOS	1.977.716,02	0,00	697.883,83	1.279.832,19
Poder Executivo	0,00	0,00	0,00	0,00
Poder Legislativo	0,00	0,00	0,00	0,00
Poder Judiciário	0,00	0,00	0,00	0,00
Ministério Público	0,00	0,00	0,00	0,00
RESTOS A PAGAR NÃO PROCESSADOS	2.477.433,08	0,00	0,00	2.477.433,08
Poder Executivo	0,00	0,00	0,00	0,00
Poder Legislativo	0,00	0,00	0,00	0,00
Poder Judiciário	0,00	0,00	0,00	0,00
Ministério Público	0,00	0,00	0,00	0,00
<b>TOTAL</b>	<b>4.455.149,10</b>	<b>0,00</b>	<b>697.883,83</b>	<b>3.757.265,27</b>

DESPESAS COM AÇÕES TÍPICAS DE MANUTENÇÃO E DESENVOLVIMENTO DO ENSINO	Valor Apurado Até o Bimestre	Limites Constitucionais Anuais	
		% Mínimo a Aplicar no Exercício	% Aplicado Até o Bimestre
Mínimo Anual de 25% das receitas de imposto na manutenção e desenvolvimento do Ensino	2.410.166,41	25%	30,03
Mínimo Anual de 60% do FUNDEB na remuneração do Magisterio com Educ. Infantil e Ensino Fundamental	2.434.586,48	60%	65,75

RECEITAS DE OPERAÇÕES DE CRÉDITO E DESPESAS DE CAPITAL	Valor Apurado Até o Bimestre	Saldo a Realizar
Receitas de operações de Crédito	0,00	0,00
Despesa de Capital Líquida	421.648,69	966.306,31

PROJEÇÃO ATUARIAL DOS REGIMES DE PREVIDÊNCIA	EXERCÍCIO	100% EXERCÍCIO	200% EXERCÍCIO	350% EXERCÍCIO
Regime Geral de Previdência Social				



Receitas Previdenciárias (I)			
Despesas Previdenciárias (II)			
Resultado Previdenciário (I - II)			
Regime Próprio de Previdência Social dos Servidores Públicos			
Receitas Previdenciárias (IV)			
Despesas Previdenciárias (V)			
Resultado Previdenciário (IV - V)			

RECEITAS DA ALIENAÇÃO DE ATIVOS E APLICAÇÃO DOS RECURSOS	Valor Apurado Até o Bimestre	Saldo a Realizar
Receita de Capital resultante da Alienação de Ativos	0,00	20.000,00
Aplicação dos Recursos da Alienação de Ativos		

DESPESAS COM AÇÕES E SERVIÇOS PÚBLICOS DE SAÚDE	Valor Apurado Até o Bimestre	Limites Constitucionais Anuais	
		% Mínimo a Aplicar no Exercício	% Aplicado Até o Bimestre
Despesas Próprias com Ações e Serviços Públicos de Saúde	1.848.991,40	15,00 %	23,04 %

DESPESAS DE CARÁTER CONTINUADO DERIVADAS DE PPP	Valor Apurado no Exercício Corrente
Despesas de Caráter Continuoado Derivadas de PPP	
Total das Despesas / RCL (%)	%

FONTE:

---

FRANCISCO HOLANDA GUEDES.  
PREFEITO MUNICIPAL

---

CONASP CONTABILIDADE ASSESSORIA E PROC  
CONTADOR

---

GEALINA MARIA MOREIRA DE NEGRETOS  
Sec.de Planej. Administração e Finanças

---

CARLOTO PINHEIRO MATA  
CONTROLADOR E OUVIDOR GERAL