

Poder Executivo Municipal

# PREFEITURA MUNICIPAL DE JAGUARIBARA

ESTADO DO CEARÁ

GABINETE DO PREFEITO

Ofício n.º / 2013

Jaguaribara, 13 de Junho de 2013.

**FRANCISCO HOLANDA GUEDES**, na qualidade de Prefeito Municipal de Jaguaribara, VEM, através deste, à presença de V. Exa., e, em cumprimento aos dispositivos da Lei de Responsabilidade Fiscal – Lei Complementar Nº 101/2000, REMETER, tempestivamente, o **Relatório Resumido da Execução Orçamentária – RREO**, relativo ao **2º (segundo) bimestre do exercício financeiro de 2013**, conforme Portaria n.º 637 de 18/10/2012 - da Secretaria do Tesouro Nacional - STN.

Informa, ainda, que o referido Relatório foi **publicado no dia 29 de Maio de 2013**, através de afixação no ÁTRIO da Sede da Prefeitura Municipal de Jaguaribara e na INTERNET – [www.itese.com.br](http://www.itese.com.br).

Sem mais para o momento, coloca-se à disposição para informações adicionais, e aproveita o ensejo para renovar protestos de estima e consideração.

Respeitosamente,

  
**FRANCISCO HOLANDA GUEDES**  
Prefeito Municipal

Ao Exmo. Sr.  
**Dr. FRANCISCO DE PAULA ROCHA AGUIAR**  
Presidente do Tribunal de Contas dos Municípios  
Estado do Ceará



**Poder Executivo Municipal**

**PREFEITURA MUNICIPAL DE JAGUARIBARA**

ESTADO DO CEARÁ

**GABINETE DO PREFEITO**

---

## **EDITAL DE PUBLICAÇÃO**

**O PREFEITO MUNICIPAL DE JAGUARIBARA, no uso de suas atribuições legais conferidas pelo Art. 28, inciso X, da Constituição do Estado do Ceará, Lei Orgânica Municipal, e art. 52, caput da Lei Complementar nº 101/2000, VEM, através deste, tempestivamente, publicar o RELATÓRIO RESUMIDO DA EXECUÇÃO ORÇAMENTÁRIA - RREO, relativo ao 2º (segundo) bimestre do exercício financeiro de 2013 no Flanelógrafo do Município de Jaguaribara, com fundamento na jurisprudência do Superior Tribunal de Justiça, conforme Decisão proferida no Recurso Especial Nº 105.232 (96/0056484-5/Ceará).**

**Jaguaribara, 29 de maio de 2013.**

**FRANCISCO HOLANDA GUEDES**  
**Prefeito Municipal**

RELATÓRIO RESUMIDO DA EXECUÇÃO ORÇAMENTÁRIA  
 BALANÇO ORÇAMENTÁRIO  
 ORÇAMENTOS FISCAL E DA SEGURIDADE SOCIAL  
 2º bimestre de 2013 (março e abril)

RREO - ANEXO I (LRF, Art. 52, inciso I, alínea 'a' e 'b' do inciso II e § 10.)

R\$ 1,00

RECEITAS ORÇAMENTÁRIAS	PREVISÃO		RECEITAS REALIZADAS				SALDO A	
	INICIAL	ATUALIZADA (a)	NO BIMESTRE (b)	b/a	ATÉ O BIMESTRE (c)	c/a	REALIZAR	(a-c)
RECEITAS (exceto intra-orçamentárias) (I)	22.708.600,00	22.708.600,00	2.947.119,45	12,98	6.094.814,32	26,84	16.613.785,68	
RECEITAS CORRENTES	20.588.600,00	20.588.600,00	2.900.894,58	14,09	6.048.589,45	29,38	14.540.010,55	
RECEITA TRIBUTÁRIA	494.000,00	494.000,00	98.757,87	19,99	154.267,86	31,23	339.732,14	
Impostos	491.000,00	491.000,00	98.757,87	20,11	154.267,86	31,42	336.732,14	
Taxas	3.000,00	3.000,00	0,00	0,00	0,00	0,00	3.000,00	
RECEITA PATRIMONIAL	70.000,00	70.000,00	6.197,00	8,85	10.206,23	14,58	59.793,77	
Receitas de valores mobiliários	70.000,00	70.000,00	6.197,00	8,85	10.206,23	14,58	59.793,77	
TRANSFERÊNCIAS CORRENTES	19.969.600,00	19.969.600,00	2.762.160,95	13,83	5.839.909,63	29,24	14.129.690,37	
Transferências intergovernamentais	18.113.000,00	18.113.000,00	2.762.160,95	15,25	5.839.909,63	32,24	12.273.090,37	
Transferências de convênios	1.856.600,00	1.856.600,00	0,00	0,00	0,00	0,00	1.856.600,00	
OUTRAS RECEITAS CORRENTES	55.000,00	55.000,00	31.778,76	61,42	44.205,73	80,37	10.794,27	
Multa e juros de mora	5.000,00	5.000,00	0,00	0,00	1.064,09	21,28	3.935,91	
Indenizações e restituições	26.000,00	26.000,00	20.325,99	78,18	20.325,99	78,18	5.674,01	
Receita de dívida ativa	24.000,00	24.000,00	13.452,77	56,05	22.815,65	95,07	1.184,35	
RECEITAS DE CAPITAL	2.120.000,00	2.120.000,00	46.224,87	2,18	46.224,87	2,18	2.073.775,13	
ALIENAÇÃO DE BENS	20.000,00	20.000,00	0,00	0,00	0,00	0,00	20.000,00	
Alienação de bens imóveis	20.000,00	20.000,00	0,00	0,00	0,00	0,00	20.000,00	
TRANSFERÊNCIAS DE CAPITAL	2.100.000,00	2.100.000,00	46.224,87	2,20	46.224,87	2,20	2.053.775,13	
Transferências intergovernamentais	50.000,00	50.000,00	46.224,87	92,45	46.224,87	92,45	3.775,13	
Transferências de convênios	2.050.000,00	2.050.000,00	0,00	0,00	0,00	0,00	2.050.000,00	
RECEITAS (intra-orçamentárias) (II)	0,00	0,00	0,00	0,00	0,00	0,00	0,00	
RECEITAS CORRENTES	0,00	0,00	0,00	0,00	0,00	0,00	0,00	
RECEITAS DE CAPITAL	0,00	0,00	0,00	0,00	0,00	0,00	0,00	
SUBTOTAL DAS RECEITAS (III) = (I + II)	22.708.600,00	22.708.600,00	2.947.119,45	12,98	6.094.814,32	26,84	16.613.785,68	

OPERÇÕES DE CRÉDITO / REFINANCIAMENTO (IV)

OPERÇÕES DE CRÉDITO INTERNAS

Para refinanciamento da dívida mobiliária

Para refinanciamento da dívida contratual

OPERÇÕES DE CRÉDITO EXTERNAS

Francisco Holanda Dantas  
 CPF 028.532.003-49  
 Prefeito Municipal





RELATÓRIO RESUMIDO DA EXECUÇÃO ORÇAMENTÁRIA  
 DEMONSTRATIVO DA EXECUÇÃO DAS DESPESAS POR FUNÇÃO/SUBFUNÇÃO  
 ORÇAMENTO FISCAL E DA SEGURIDADE SOCIAL

2º bimestre de 2013 (Março a Abril)

RREO - Anexo II (LRF, Art.52, inciso II, alínea 'c')

R\$ 1.00

FUNÇÃO / SUBFUNÇÃO	DOTAÇÃO		DESPESAS EMPENHADAS		DESPESAS LIQUIDADAS		SALDO		
	INICIAL	ATUALIZADA	NO BIMESTRE	ATÉ O BIMESTRE	NO BIMESTRE	ATÉ O BIMESTRE	A	LIQUIDAR (a-b)	
		(a)							
<b>DESPESAS (EXCETO INTER-ORÇAMENTARIAS) (1)</b>	22.708.600,00	22.708.600,00	3.555.677,76	10.037.392,99	2.778.943,01	4.844.733,20	100,00	21,33	17.863.866,80
<b>LEGISLATIVA</b>									
Ação Legislativa	794.500,00	794.500,00	6.816,59	625.601,10	75.509,85	197.521,18	4,08	24,86	596.978,82
ESSENCIAL À JUSTIÇA	32.500,00	35.500,00	0,00	30.000,00	6.800,00	13.600,00	0,28	38,31	21.900,00
Defesa da Ordem Jurídica	32.500,00	35.500,00	0,00	20.000,00	6.800,00	13.600,00	0,28	38,31	21.900,00
<b>ADMINISTRAÇÃO</b>									
Administração Geral	1.512.900,00	1.628.024,32	229.600,38	933.755,90	254.355,42	428.063,29	0,84	26,29	1.199.961,03
Controle Interno	1.574.900,00	1.575.024,32	226.600,38	930.755,90	244.799,42	418.507,29	8,64	26,57	1.156.517,03
Ordernamento Territorial	0,00	30.000,00	13.000,00	13.000,00	9.556,00	9.556,00	0,20	31,85	20.444,00
Comunicação Social	4.000,00	4.000,00	0,00	0,00	0,00	0,00	0,00	0,00	4.000,00
<b>ASSISTÊNCIA SOCIAL</b>									
Administração Geral	1.320.000,00	1.330.000,00	71.323,51	308.537,02	56.766,24	110.974,08	2,29	8,34	1.219.025,92
Assistência ao Idoso	435.200,00	445.200,00	56.006,22	134.106,22	31.925,98	64.548,89	1,33	14,50	380.651,11
Assistência ao Portador de	7.600,00	7.600,00	0,00	0,00	0,00	0,00	0,00	0,00	7.600,00
Assistência à Criança e ao	4.000,00	4.000,00	0,00	0,00	0,00	0,00	0,00	0,00	4.000,00
Assistência Comunitária	121.700,00	121.700,00	1.444,79	41.444,79	7.086,00	14.092,00	0,29	11,58	107.608,00
Ensino Fundamental	604.900,00	604.900,00	13.872,50	132.986,01	17.754,26	32.333,19	0,67	5,35	572.566,81
Educação Infantil	51.000,00	51.000,00	0,00	0,00	0,00	0,00	0,00	0,00	51.000,00
SAÚDE									
Administração Geral	95.600,00	95.600,00	0,00	0,00	0,00	0,00	0,00	0,00	95.600,00
Previdência Básica	4.888.100,00	4.888.100,00	754.014,52	2.475.474,50	800.513,04	1.306.044,33	26,96	26,72	3.582.055,67
Atenção Básica	292.000,00	448.000,00	225.206,15	339.186,23	106.648,90	163.207,29	3,37	36,43	284.792,71
Assistência Hospitalar e A	18.000,00	6.000,00	0,00	0,00	0,00	0,00	0,00	0,00	6.000,00
EDUCAÇÃO									
Administração Geral	4.415.500,00	4.240.090,00	519.706,66	2.101.822,20	680.295,97	1.121.366,49	23,15	26,45	3.118.723,51
Ensino Fundamental	162.600,00	194.010,00	9.101,71	34.466,07	13.568,17	21.470,55	0,44	11,07	172.539,45
Ensino Médio	8.955.000,00	9.446.950,00	2.289.252,73	4.287.228,00	1.268.572,47	2.138.076,29	44,13	22,63	7.308.873,71
Ensino Superior	734.500,00	734.500,00	164.611,15	312.694,21	42.555,21	65.708,88	1,36	8,95	668.791,12
	7.111.500,00	7.487.700,00	1.656.485,93	3.288.870,98	1.093.493,21	1.850.832,33	30,20	24,72	5.636.867,67
	214.000,00	258.500,00	256.143,60	256.143,60	723,60	723,60	0,01	0,28	257.776,40
	91.000,00	131.000,00	5.846,25	39.506,25	25.277,25	25.277,25	0,52	19,30	105.722,75

FRANKLIN NEVES JUNIOR  
 CPF: 028.532.803-49  
 Prefeito Municipal

2º bimestre de 2013 (Março a Abril)

RREO - Anexo II (LRF, Art.52, inciso II, alínea 'c')

R\$ 1,00

FUNÇÃO / SUBFUNÇÃO	DOTAÇÃO INICIAL	DOTAÇÃO ATUALIZADA (*)	DESPESAS EMPENHADAS			DESPESAS LIQUIDADAS			b/total b	b/a	SALDO A LIQUIDAR (a-b)
			NO BIMESTRE	ATÉ O BIMESTRE	NO BIMESTRE	ATÉ O BIMESTRE	NO BIMESTRE	ATÉ O BIMESTRE			
Educação Infantil	784.000,00	803.290,00	189.755,10	373.602,26	100.982,13	193.893,16	4,00	24,14	609.356,84		
Educação de Jovens e Adulto	20.000,00	32.000,00	16.410,70	16.410,70	1.641,07	1.641,07	0,03	5,13	30.358,93		
CULTURA	429.800,00	394.675,68	20.272,90	70.272,90	26.424,68	36.115,71	0,75	9,15	358.559,97		
Difusão Cultural	429.800,00	394.675,68	20.272,90	70.272,90	26.424,68	36.115,71	0,75	9,15	358.559,97		
URBANISMO	1.420.200,00	1.301.650,00	108.863,01	540.315,85	122.863,88	221.812,00	4,58	17,04	1.079.838,00		
Administração Geral	516.900,00	433.650,00	78.326,45	203.679,39	28.121,02	54.551,65	1,13	12,58	379.098,35		
Infra Estrutura Urbana	478.000,00	459.000,00	13.706,56	199.886,46	29.542,86	72.069,35	1,49	15,70	386.939,65		
Serviços Urbanos	390.300,00	403.000,00	16.750,00	136.750,00	65.200,00	95.280,00	1,97	23,62	307.800,00		
Lazer	25.000,00	6.000,00	0,00	0,00	0,00	0,00	0,00	0,00	6.000,00		
HABITAÇÃO	1.117.330,00	613.480,00	0,00	0,00	0,00	0,00	0,00	0,00	613.480,00		
Habitacão Urbana	1.117.330,00	613.480,00	0,00	0,00	0,00	0,00	0,00	0,00	613.480,00		
SANEAMENTO	121.500,00	131.600,00	27.221,60	32.221,60	7.655,60	7.655,60	0,16	5,82	123.944,40		
Saneamento Básico Urbano	117.500,00	127.600,00	27.221,60	32.221,60	7.655,60	7.655,60	0,16	6,00	119.944,40		
Controle Ambiental	4.000,00	4.000,00	0,00	0,00	0,00	0,00	0,00	0,00	4.000,00		
GESTÃO AMBIENTAL	65.000,00	65.000,00	0,00	0,00	0,00	0,00	0,00	0,00	65.000,00		
Preservação e Conservação	65.000,00	65.000,00	0,00	0,00	0,00	0,00	0,00	0,00	65.000,00		
Ciência e tecnologia	51.800,00	51.800,00	0,00	0,00	0,00	0,00	0,00	0,00	51.800,00		
Desenvolvimento Científico	51.800,00	51.800,00	0,00	0,00	0,00	0,00	0,00	0,00	51.800,00		
AGRICULTURA	307.200,00	337.200,00	33.910,67	198.778,40	33.660,07	70.705,24	1,46	20,97	266.494,76		
Administração Geral	112.500,00	142.500,00	33.910,67	94.586,96	22.920,03	41.629,60	0,86	29,21	100.670,40		
Recursos Hídricos	4.000,00	4.000,00	0,00	0,00	0,00	0,00	0,00	0,00	4.000,00		
Abastecimento	153.200,00	153.200,00	0,00	104.191,44	10.740,04	29.075,64	0,60	18,98	124.124,36		
Extensão Rural	5.000,00	5.000,00	0,00	0,00	0,00	0,00	0,00	0,00	5.000,00		
Irrigação	15.000,00	15.000,00	0,00	0,00	0,00	0,00	0,00	0,00	15.000,00		
Promoção da Produção Agrop	17.500,00	17.500,00	0,00	0,00	0,00	0,00	0,00	0,00	17.500,00		
INDÚSTRIA	90.500,00	107.500,00	0,00	0,00	0,00	0,00	0,00	0,00	107.500,00		
Promoção Industrial	90.500,00	107.500,00	0,00	0,00	0,00	0,00	0,00	0,00	107.500,00		
COMÉRCIO E SERVIÇOS	24.000,00	24.000,00	0,00	0,00	0,00	0,00	0,00	0,00	24.000,00		
Turismo	24.000,00	24.000,00	0,00	0,00	0,00	0,00	0,00	0,00	24.000,00		
COMUNICAÇÕES	3.500,00	3.500,00	600,00	1.100,00	18,08	18,08	0,00	0,52	3.481,92		
Telecomunicações	3.500,00	3.500,00	600,00	1.100,00	18,08	18,08	0,00	0,52	3.481,92		

*[Handwritten signature]*  
 CPF: 220.500.000-00

**Francisco Inlana Guedes**  
 CPF: 028.532.803-49  
 Prefeito Municipal

2º bimestre de 2013 (Março a Abril)

RREO - Anexo II (LRF, Art. 52, inciso II, alínea 'c')

R\$ 1,00

FUNÇÃO / SUBFUNÇÃO	DOTAÇÃO INICIAL	DOTAÇÃO ATUALIZADA (a)	DESPESAS EMPENHADAS		DESPESAS LIQUIDADAS		ATÉ O BIMESTRE (b)	ATÉ O BIMESTRE (b)	%	%	%	SALDO A LIQUIDAR (a-b)
			NO BIMESTRE	BIMESTRE	NO BIMESTRE	BIMESTRE						
ENERGIA	5.000,00	5.000,00	0,00	0,00	0,00	0,00	0,00	0,00	0,00	0,00	0,00	5.000,00
Energia elétrica	5.000,00	5.000,00	0,00	0,00	0,00	0,00	0,00	0,00	0,00	0,00	0,00	5.000,00
TRANSPORTE	35.000,00	35.000,00	0,00	2.220,00	273,96	566,22	0,01	1,62	1,62	1,62	1,62	34.433,78
Transporte Rodoviário	29.500,00	29.500,00	0,00	2.220,00	273,96	566,22	0,01	1,92	1,92	1,92	28.933,78	
Transporte Hidroviário	5.500,00	5.500,00	0,00	0,00	0,00	0,00	0,00	0,00	0,00	0,00	5.500,00	
DESPORTO E LAZER	49.000,00	49.350,00	3.801,85	5.647,97	4.047,49	4.257,73	0,09	8,63	8,63	8,63	45.092,27	
Desporto de Rendimento	40.000,00	40.000,00	0,00	0,00	0,00	0,00	0,00	0,00	0,00	0,00	40.000,00	
Desporto Comunitário	9.000,00	9.350,00	3.801,85	5.647,97	4.047,49	4.257,73	0,09	45,54	45,54	45,54	5.092,27	
ENCARGOS ESPECIAIS	1.174.000,00	1.244.000,00	0,00	502.426,07	120.338,97	300.503,48	6,20	24,16	24,16	24,16	943.496,52	
Serviço de Dívida Interna	834.000,00	904.000,00	0,00	322.055,46	71.975,02	187.366,14	3,87	20,73	20,73	20,73	716.633,86	
Outros Encargos Especiais	340.000,00	340.000,00	0,00	180.370,61	48.363,95	113.137,34	2,34	33,28	33,28	33,28	226.862,66	
RESERVA DE CONTINGÊNCIA	221.770,00	221.770,00	0,00	0,00	0,00	0,00	0,00	0,00	0,00	0,00	221.770,00	
Reserva de Contingência	221.770,00	221.770,00	0,00	0,00	0,00	0,00	0,00	0,00	0,00	0,00	221.770,00	
DESPESAS (INTRA-ORÇAMENTARIAS) (II)	0,00	0,00	0,00	0,00	0,00	0,00	0,00	0,00	0,00	0,00	0,00	0,00
TOTAL (III) = (I + II)	22.708.600,00	22.708.600,00	3.555.677,76	10.037.392,99	2.778.943,01	4.844.733,20	100,00	21,33	21,33	21,33	17.863.866,80	

FONTE:

*[Handwritten Signature]*  
 COLEÇÃO DE  
 CIRCULARES  
 Nº 22

*[Handwritten Signature]*  
 Francisco Rolando Guadalupe  
 CPF: 028.532.809-49  
 Prefeito Municipal



2º bimestre de 2013 (Março e Abril)

REDO - Anexo II (LRF, Art. 52, inciso II, alínea 'c')

R\$ 1,00

FUNÇÃO / SUBFUNÇÃO	DOTAÇÃO		DESPESAS EMPENHADAS	DESPESAS LIQUIDADAS	ATÉ O	NO	BIMESTRE	BIMESTRE (b)	b/total b	(b/a)	SALDO
	INICIAL	ATUALIZADA									
	(a)	(a)			ATÉ O		BIMESTRE	(b)	b/total b	(b/a)	A
											LIQUIDAR
											(a-b)

*Francisco Holanda Guedes*

FRANCISCO HOLANDA GUEDES.  
 PREFEITO MUNICIPAL

*[Assinatura]*  
 CONASP CONTÁBILIDADE, ACESSÓRIOS E PROC  
 CONTADOR

RREO - ANEXO VIII (Lei 9.394/1996, Art.72)

R\$ 1,00

RECEITAS DO ENSINO


RECEITA RESULTANTE DE IMPOSTOS	PREVISÃO INICIAL	PREVISÃO ATUALIZADA (a)	RECEITAS REALIZADAS		
			NO BIMESTRE	ATÉ O BIMESTRE (b)	% (c) = (b/a)x100
<b>1 - RECEITAS DE IMPOSTOS</b>	491.000,00	491.000,00	98.757,87	154.267,86	31,42
1.1 - Receita resultante do imposto sobre a Propriedade Predial e Territorial Urbana - IPTU	16.000,00	16.000,00	0,00	0,00	0,00
1.1.1 - IPTU	16.000,00	16.000,00	0,00	0,00	0,00
1.1.2 - Multa, juros de mora e outros encargos do IPTU	0,00	0,00	0,00	0,00	0,00
1.1.3 - Dívida ativa do IPTU	0,00	0,00	0,00	0,00	0,00
1.1.4 - Multa, juros de mora, atualização monetária e outros encargos da dívida ativa do IPTU	0,00	0,00	0,00	0,00	0,00
1.1.5 - Deduções da receita do IPTU	0,00	0,00	0,00	0,00	0,00
1.2 - Receita resultante do imposto sobre transmissão 'inter vivos' - ITBI	10.000,00	10.000,00	100,00	550,00	5,50
1.2.1 - ITBI	10.000,00	10.000,00	100,00	550,00	5,50
1.2.2 - Multa, juros de mora e outros encargos do ITBI	0,00	0,00	0,00	0,00	0,00
1.2.3 - Dívida ativa do ITBI	0,00	0,00	0,00	0,00	0,00
1.2.4 - Multa, juros de mora, atualização monetária e outros encargos da dívida ativa do ITBI	0,00	0,00	0,00	0,00	0,00
1.2.5 - Deduções da receita do ITBI	0,00	0,00	0,00	0,00	0,00
1.3 - Receita resultante do imposto sobre serviços de qualquer natureza - ISS	290.000,00	290.000,00	27.400,03	72.762,94	25,09
1.3.1 - ISS	290.000,00	290.000,00	27.400,03	72.762,94	25,09
1.3.2 - Multa, juros de mora e outros encargos do ISS	0,00	0,00	0,00	0,00	0,00
1.3.3 - Dívida ativa do ISS	0,00	0,00	0,00	0,00	0,00
1.3.4 - Multa, juros de mora, atualização monetária e outros encargos da dívida ativa do ISS	0,00	0,00	0,00	0,00	0,00
1.3.5 - Deduções da receita do ISS	0,00	0,00	0,00	0,00	0,00
1.4 - Receita resultante do imposto de renda retido na fonte - IRRF	175.000,00	175.000,00	71.257,84	80.954,92	46,26
1.4.1 - IRRF	175.000,00	175.000,00	71.257,84	80.954,92	46,26
1.4.2 - Multa, juros de mora e outros encargos do IRRF	0,00	0,00	0,00	0,00	0,00
1.4.3 - Dívida ativa do IRRF	0,00	0,00	0,00	0,00	0,00
1.4.4 - Multa, juros de mora, atualização monetária e outros encargos da dívida ativa do IRRF	0,00	0,00	0,00	0,00	0,00
1.4.5 - Deduções da receita do IRRF	0,00	0,00	0,00	0,00	0,00
1.5 - Receita resultante do imposto territorial rural - ITR	0,00	0,00	0,00	0,00	0,00
1.5.1 - ITR	0,00	0,00	0,00	0,00	0,00

*[Handwritten signature]*

*[Handwritten signature]*  
Francisco José de Jesus  
CPF: 028.632.803-49  
Prefeito Municipal

	0,00	0,00	0,00	0,00	0,00	0,00	0,00	0,00	0,00
1.5.2 - Multa, juros de mora e outros encargos do ITR	0,00	0,00	0,00	0,00	0,00	0,00	0,00	0,00	0,00
1.5.3 - Dívida ativa do ITR	0,00	0,00	0,00	0,00	0,00	0,00	0,00	0,00	0,00
1.5.4 - Multa, juros de mora, atualização monetária e outros encargos da dívida ativa do ITR	0,00	0,00	0,00	0,00	0,00	0,00	0,00	0,00	0,00
1.5.5 - Deduções da receita do ITR	0,00	0,00	0,00	0,00	0,00	0,00	0,00	0,00	0,00
2 - RECEITA DE TRANSFERÊNCIAS CONSTITUCIONAIS E LEGAIS	11.644.500,00	11.644.500,00	11.644.500,00	11.644.500,00	11.644.500,00	11.644.500,00	11.644.500,00	11.644.500,00	11.644.500,00
2.1 - Cota parte do FPM	9.200.000,00	9.200.000,00	9.200.000,00	9.200.000,00	9.200.000,00	9.200.000,00	9.200.000,00	9.200.000,00	9.200.000,00
2.1.1 - Parcela referente à CF, art. 159, I, alínea b	9.200.000,00	9.200.000,00	9.200.000,00	9.200.000,00	9.200.000,00	9.200.000,00	9.200.000,00	9.200.000,00	9.200.000,00
2.1.1.1 - Parcela referente à CF, art. 159, I, alínea b	9.200.000,00	9.200.000,00	9.200.000,00	9.200.000,00	9.200.000,00	9.200.000,00	9.200.000,00	9.200.000,00	9.200.000,00
2.1.1.2 - Parcela referente à CF, art. 159, I, alínea d	0,00	0,00	0,00	0,00	0,00	0,00	0,00	0,00	0,00
2.2 - Cota parte do ICMS	2.200.000,00	2.200.000,00	2.200.000,00	2.200.000,00	2.200.000,00	2.200.000,00	2.200.000,00	2.200.000,00	2.200.000,00
2.3 - ICMS - desoneração - L.C. 87/1996	12.000,00	12.000,00	12.000,00	12.000,00	12.000,00	12.000,00	12.000,00	12.000,00	12.000,00
2.4 - Cota parte IPI - Exportação	10.000,00	10.000,00	10.000,00	10.000,00	10.000,00	10.000,00	10.000,00	10.000,00	10.000,00
2.5 - Cota parte ITR	2.500,00	2.500,00	2.500,00	2.500,00	2.500,00	2.500,00	2.500,00	2.500,00	2.500,00
2.6 - Cota parte IPVA	220.000,00	220.000,00	220.000,00	220.000,00	220.000,00	220.000,00	220.000,00	220.000,00	220.000,00
2.7 - Cota parte IOF-ouro	0,00	0,00	0,00	0,00	0,00	0,00	0,00	0,00	0,00
3 - TOTAL DA RECEITA DE IMPOSTOS (1 + 2)	12.135.500,00	12.135.500,00	12.135.500,00	12.135.500,00	12.135.500,00	12.135.500,00	12.135.500,00	12.135.500,00	12.135.500,00

	PREVISÃO INICIAL	PREVISÃO ATUALIZADA (a)	RECEITAS REALIZADAS		(c) = (b/a)x100
			NO BIMESTRE	ATÉ O BIMESTRE (b)	
4 - RECEITAS DE APLICAÇÃO FINANCEIRA DE OUTROS RECURSOS DE IMPOSTOS VINCULADOS AO ENSINO	0,00	0,00	0,00	0,00	0,00
5 - RECEITAS DE TRANSFERÊNCIAS DO FNDE	528.000,00	528.000,00	84.631,65	129.869,20	24,60
5.1 - Transferências do salário-educação	200.000,00	200.000,00	33.934,39	79.191,94	39,60
5.2 - Outras transferências do FNDE	328.000,00	328.000,00	50.677,26	50.677,26	15,45
5.3 - Aplicação financeira dos recursos do FNDE	0,00	0,00	0,00	0,00	0,00
6 - RECEITAS DE TRANSFERÊNCIAS DE CONVÊNIOS	930.000,00	930.000,00	0,00	0,00	0,00
6.1 - Transferências de convênios	930.000,00	930.000,00	0,00	0,00	0,00
6.2 - Aplicação financeira dos recursos de convênios	0,00	0,00	0,00	0,00	0,00
7 - RECEITA DE OPERAÇÕES DE CRÉDITO	0,00	0,00	0,00	0,00	0,00
8 - OUTRAS RECEITAS PARA FINANCIAMENTO DO ENSINO	0,00	0,00	48.340,99	49.979,72	0,00
9 - TOTAL DAS RECEITAS ADICIONAIS PARA FINANCIAMENTO DO ENSINO (4+5+6+7+8)	1.458.000,00	1.458.000,00	132.972,64	179.848,92	12,34

  
 FINDER  
 Francisco Antônio Soares  
 CPF: 028.512.833-49  
 Prefeito Municipal

	PREVISÃO	PREVISÃO	RECEITAS REALIZADAS

RECEITAS DO FUNDEB	INICIAL	ATUALIZADA (a)	NO BIMESTRE	ATÉ O BIMESTRE (b)	(c) = (b/a)x100 %
10 - RECEITAS DESTINADAS AO FUNDEB	2.274.500,00	2.274.500,00	337.376,91	784.884,89	34,51
10.1 - Cota-parte FPM destinado ao Fundeb (20% de 2.1.1)	1.780.000,00	1.780.000,00	236.677,77	582.269,16	32,71
10.2 - Cota-parte ICMS destinado ao Fundeb (20% de 2.2)	440.000,00	440.000,00	83.879,89	175.493,82	39,88
10.3 - Cota-parte ICHS-desonerção destinado ao Fundeb (20% de 2.3)	8.000,00	8.000,00	712,13	712,13	8,90
10.4 - Cota-parte IPI destinado ao Fundeb (20% de 2.4)	2.000,00	2.000,00	247,31	583,80	29,19
10.5 - Cota-parte ITR destinado ao Fundeb (20% de (1.5 + 2.5))	500,00	500,00	12,43	13,65	2,73
10.5 - Cota-parte IPVA destinado ao Fundeb (20% de 2.6)	44.000,00	44.000,00	8.797,38	25.812,33	58,66
11 - RECEITAS RECEBIDAS DO FUNDEB	5.850.000,00	5.850.000,00	1.032.561,35	1.971.367,70	33,70
11.1 - Transferência de recursos do Fundeb	4.050.000,00	4.050.000,00	1.707.569,22	1.505.655,18	37,18
11.2 - Complementação da União ao Fundeb	1.800.000,00	1.800.000,00	324.992,13	465.712,52	25,87
11.3 - Receita de aplicação financeira dos recursos do Fundeb	0,00	0,00	0,00	0,00	0,00
12 - RESULTADO LÍQUIDO DAS TRANSFERÊNCIAS DO FUNDEB (11.1 - 10)	1.775.500,00	1.775.500,00	375.242,31	720.770,29	40,60

[SE RESULTADO LÍQUIDO DA TRANSFERÊNCIA (11)>0] = ACRÉSCIMO RESULTANTE DAS TRANSFERÊNCIAS DO FUNDEB  
 [SE RESULTADO LÍQUIDO DA TRANSFERÊNCIA (11)<0] = DECRÉSCIMO RESULTANTE DAS TRANSFERÊNCIAS DO FUNDEB

DESPESAS DO FUNDEB	DOTAÇÃO INICIAL	DOTAÇÃO ATUALIZADA (d)	DESPESAS LIQUIDADAS		(f) = (e/d)x100 %
			NO BIMESTRE	ATÉ O BIMESTRE (e)	
13 - PAGAMENTO DOS PROFISSIONAIS DO MAGISTÉRIO	3.962.326,83	4.068.848,29	743.548,79	1.283.555,22	38,44
13.1 - Com educação infantil	653.000,00	653.000,00	90.822,56	180.824,82	46,15
13.2 - Com educação fundamental	3.309.326,83	3.415.848,29	652.696,23	1.102.730,40	36,97
14 - OUTRAS DESPESAS	2.055.673,17	2.121.841,71	389.909,17	684.989,25	66,86
14.1 - Com educação infantil	0,00	0,00	0,00	0,00	0,00
14.2 - Com educação fundamental	2.055.673,17	2.121.841,71	389.909,17	684.989,25	66,86
15 - Total de despesas do Fundeb	6.018.000,00	6.190.690,00	1.133.457,96	1.968.544,47	48,18

DEDUÇÕES PARA FINS DO FUNDEB PARA PAGAMENTO DOS PROFISSIONAIS DO MAGISTÉRIO

16 - Restos a pagar inscritos no exercício sem disponibilidade financeira de recursos do Fundeb

17 - Despesas custeadas com o 'superavit' financeiro do exercício anterior, do Fundeb

18 - Total de deduções consideradas para fins do limite do Fundeb (16+17)

VALOR

574.250,88

0,00

574.250,88


*Francisco José da Silva*  
 CPF: 028.950.990-05  
 Prefeito Municipal

19-Mínimo de 60% do Fundeb na remuneração do magistério com educação infantil e ensino fundamental ((13-18)/11 x 100)%		50,21			
CONTROLE DA UTILIZAÇÃO DE RECURSOS NO EXERCÍCIO SUBSEQUENTE					
20-Reursos recebidos do fundeb em exercício anterior que não foram utilizados		0,00			
21-Despesas custeadas com o saldo do item 20 até o bimestre atual		0,00			
MANUTENÇÃO E DESENVOLVIMENTO DO ENSINO - DESPESAS CUSTEADAS COM A RECEITA RESULTANTE DE IMPOSTOS E RECURSOS DO FUNDEB					
RECEITAS COM AÇÕES TÍPICAS DE MDE	PREVISÃO INICIAL	PREVISÃO ATUALIZADA (a)	RECEITAS REALIZADAS		
			NO BIMESTRE	ATÉ O BIMESTRE (b)	(c) = (b/a)x100 %
22- Impostos e transferências destinadas à MDE (25% de 3)	3.033.875,00	3.033.875,00	440.098,42	1.019.673,72	33,61
DESPESAS COM AÇÕES TÍPICAS DE MDE					
23-Educação infantil	DOTAÇÃO INICIAL	DOTAÇÃO ATUALIZADA (d)	DESPESAS LIQUIDADAS		
			NO BIMESTRE	ATÉ O BIMESTRE (e)	(f) = (e/d)x100 %
23.1 - Despesas custeadas com recursos do Fundeb	773.500,00	786.750,00	99.494,18	192.405,71	45,60
23.2 - Despesas custeadas com outros recursos de impostos	653.000,00	653.000,00	90.852,56	180.824,82	46,15
24-Ensino fundamental	120.500,00	133.750,00	8.641,62	11.580,39	42,91
24.1 - Despesas custeadas com recursos do Fundeb	7.753.000,00	7.868.200,00	1.123.358,41	1.903.851,20	41,20
24.2 - Despesas custeadas com outros recursos de impostos	5.365.000,00	5.537.690,00	1.042.605,40	1.787.719,65	48,42
25-Ensino médio	2.388.000,00	2.330.510,00	80.753,01	116.131,55	24,04
26-Ensino superior	214.000,00	258.500,00	723,60	723,60	99,09
27-Ensino profissional não integrado ao ensino regular	91.000,00	131.000,00	25.277,25	25.277,25	30,16
28-Outras	0,00	0,00	0,00	0,00	0,00
29 - Total de despesas com ações típicas de MDE	8.831.500,00	9.044.450,00	1.248.853,44	2.122.257,26	43,08
DEDUÇÕES CONSIDERADAS PARA FINS DO LIMITE CONSTITUCIONAL DO MDE					
30-Resultado líquido das transferências do Fundeb				720.770,29	
31-Despesas custeadas com a complementação do Fundeb no exercício.				465.712,52	
32-Recetta de aplicação financeira dos recursos do Fundeb até o bimestre				0,00	



**Francisco Inácio Guedes**  
 CPF: 028.532.903-49  
 Prefeito Municipal


	DOTAÇÃO INICIAL	DOTAÇÃO ATUALIZADA (d)	DESPESAS LIQUIDADAS		(f) = (e/d)x100
			NO BIMESTRE	ATÉ O BIMESTRE (e)	
33-Despesas custeadas com superavit financeiro do exercício anterior do Fundeb				1.186.482,81	0,00
34-Despesas custeadas com o superavit financeiro do exercício anterior, de outros recursos de impostos					0,00
35- Restos a pagar inscritos no exercício sem disponibilidade financeira					0,00
36-Cancelamento no exercício de restos a pagar inscritos com dispon. de recursos de impostos vinculados ao ensino					0,00
37-Total das deduções para fins do limite constitucional				1.186.482,81	
38-Total das despesas para fins de limite ((23 + 24) - 37)				909.773,60	
39-Mínimo de 25% das receitas resultantes de impostos em MDE (38/3 x 100)%					22,31
OUTRAS INFORMAÇÕES PARA CONTROLE					
40 - despesas custeadas com a aplicação financeira de outros recursos de impostos vinculados ao ensino	0,00	0,00	0,00	0,00	0,00
41 - Despesas custeadas com a contribuição social do salário-educação	15.819,03	15.819,03	15.819,03	15.819,03	100,00
42 - Despesas custeadas com operações de crédito	0,00	0,00	0,00	0,00	0,00
43 - Despesas custeadas com outras receitas para financiamento do ensino	0,00	0,00	0,00	0,00	0,00
44 - Total de outras despesas custeadas com receitas adicionais para financiamento do ensino (40+41+42+43)	15.819,03	15.819,03	15.819,03	15.819,03	100,00
45 - Total geral de despesas com MDE (29+44)	8.847.319,03	9.060.269,03	1.264.672,47	2.138.076,29	43,18
RESTOS A PAGAR INSCRITOS COM DISPONIBILIDADE FINANCEIRA DE RECURSOS DE IMPOSTOS VINCULADOS AO ENSINO					
46 - Restos a pagar de despesas com MDE			164.544,41		0,00
FLUXO FINANCEIRO DOS RECURSOS					
38-SALDO FINANCEIRO DO FUNDEB EM 31 DE DEZEMBRO DO EXERCÍCIO ANTERIOR			102.426,02		0,00
38.1-(+) INGRESSO DE RECURSOS DO FUNDEB ATÉ O BIMESTRE			1.971.367,70		0,00
38.2-(-) PAGAMENTOS EFETUADOS ATÉ O BIMESTRE			1.691.767,12		0,00
38.3-(+) RECEITA DE APLICAÇÃO FINANCEIRA DOS RECURSOS DO FUNDEB ATÉ O BIMESTRE			0,00		0,00
39-(=) SALDO FINANCEIRO DO FUNDEB NO EXERCÍCIO ATUAL			382.026,60		0,00

  
Francisco Holanda Guedes  
CPF 028.532.803-49  
Prefeito Municipal

Notas: - O item 35, exibirá, nos bimestres anteriores a dezembro, o 'valor liquidado e a pagar' sem disponibilidade financeira, para que já se tenha uma 'prévia' do valor que que será deduzido em dezembro. Isto permite que se tenha conhecimento antecipado de deduções que so seriam exibidas em dezembro.



FRANCISCO HOLANDA-GUEDES.  
PREFEITO MUNICIPAL



CONASP CONTABILIDADE ASSESSORIA E PROC  
CONTADOR

RREO - ANEXO XII(LC 141/2012, art.35)

R\$ 1,00

RECEITAS	PREVISÃO INICIAL	PREVISÃO ATUALIZADA (a)	RECEITAS REALIZADAS	
			ATÉ O BIMESTRE (b)	% (c) = (b/a)x100
<b>RECEITAS DE IMPOSTOS LÍQUIDA (I)</b>	491.000,00	491.000,00	154.267,86	31,42
Imposto Predial e Territorial Urbano - IPTU	16.000,00	16.000,00	0,00	0,00
Imposto sobre Transmissão de Bens Intervivos - ITBI	10.000,00	10.000,00	550,00	5,50
Imposto sobre Serviços de Qualquer Natureza - ISS	290.000,00	290.000,00	72.762,94	25,09
Imposto de Renda Retido na Fonte - IRRF	175.000,00	175.000,00	80.954,92	46,26
Imposto Territorial Rural - ITR	0,00	0,00	0,00	0,00
Multas, juros de mora e outros encargos de impostos	0,00	0,00	0,00	0,00
Dívida ativa de impostos	0,00	0,00	0,00	0,00
Multas, juros de mora, atualização monetária e outros encargos da dívida ativa de impostos	0,00	0,00	0,00	0,00
<b>RECEITAS DE TRANSFERÊNCIAS CONSTITUCIONAIS E LEGAIS (II)</b>	11.644.500,00	11.644.500,00	3.924.427,02	33,70
Cota Parte FPM	9.200.000,00	9.200.000,00	2.911.346,28	31,65
Cota Parte ITR	2.500,00	2.500,00	68,34	2,73
Cota Parte IPVA	220.000,00	220.000,00	127.806,42	58,09
Cota Parte ICMS	2.200.000,00	2.200.000,00	878.726,10	39,94
Cota Parte IPI - Exportação	10.000,00	10.000,00	2.919,22	29,19
Compensações Financeiras Provenientes de Impostos e Transferências constitucionais	12.000,00	12.000,00	3.560,66	29,67
Desoneração ICMS	12.000,00	12.000,00	3.560,66	29,67
Outras	0,00	0,00	0,00	0,00
<b>TOTAL DE RECEITAS PARA PURAÇÃO DA APLICAÇÃO EM AÇÕES E SERVIÇOS PÚBLICOS DE SAÚDE(III) = I+II</b>	12.135.500,00	12.135.500,00	4.078.694,88	33,61


RECEITAS ADICIONAIS PARA FINANCIAMENTO DA SAÚDE	PREVISÃO INICIAL	PREVISÃO ATUALIZADA (a)	RECEITAS REALIZADAS	
			ATÉ O BIMESTRE (b)	% (c) = (b/a)x100
<b>TRANSFERÊNCIAS DE RECURSOS DO SISTEMA ÚNICO DE SAÚDE - SUS (II)</b>	1.802.000,00	1.802.000,00	468.604,05	26,00
Da União para o município	1.802.000,00	1.802.000,00	468.604,05	26,00
Do estado para o município	0,00	0,00	0,00	0,00
Provenientes de outros Municípios	0,00	0,00	0,00	0,00
Outras receitas do SUS	0,00	0,00	0,00	0,00
<b>RECEITAS DE OPERAÇÕES DE CRÉDITO VINCULADAS À SAÚDE</b>	0,00	0,00	0,00	0,00
<b>OUTRAS RECEITAS ORÇAMENTÁRIAS</b>	20.415.600,00	20.415.600,00	5.471.942,41	26,80

*[Assinatura]*

*[Assinatura]*  
 Francisco Inácio Guedes  
 CPF 028.532.803-19  
 Prefeito Municipal



TOTAL DE RECEITAS ADICIONAIS PARA FINANCIAMENTO DA SAÚDE		22.708.600,00	22.708.600,00	6.094.814,32	26,84
DESPESAS COM SAÚDE (por grupo de natureza de despesa)	DOTAÇÃO INICIAL	DOTAÇÃO ATUALIZADA (C)	DESPESAS LIQUIDADAS		
			ATÉ O BIMESTRE (d)	$\% (e) = (d/c) \times 100$	
<b>DESPESAS CORRENTES</b>	4.734.100,00	4.751.600,00	1.295.044,33	27,25	
Pessoal e encargos sociais	3.531.000,00	3.490.440,00	986.488,26	28,26	
Juros e encargos da dívida	0,00	0,00	0,00	0,00	
Outras despesas correntes	1.203.100,00	1.261.160,00	308.556,07	24,47	
<b>DESPESAS DE CAPITAL</b>	154.000,00	136.500,00	11.000,00	8,06	
Investimentos	154.000,00	136.500,00	11.000,00	8,06	
Inversões financeiras	0,00	0,00	0,00	0,00	
Amortização de dívidas	0,00	0,00	0,00	0,00	
<b>TOTAL DE DESPESAS COM SAÚDE (IV)</b>	4.888.100,00	4.888.100,00	1.306.044,33	26,72	
DESPESAS PRÓPRIAS COM AÇÕES E SERVIÇOS PÚBLICOS DE SAÚDE	DOTAÇÃO INICIAL	DOTAÇÃO ATUALIZADA	DESPESAS LIQUIDADAS		
			ATÉ O BIMESTRE (e)	$\% (e/V(e)) \times 100$	
<b>DESPESAS COM SAÚDE (V) = (IV)</b>	4.888.100,00	4.888.100,00	1.306.044,33	100,00	
(-) DESPESAS COM INATIVOS E PENSIONISTAS	0,00	0,00	0,00	0,00	
(-) DESPESAS CUSTEADAS COM OUTROS RECURSOS DESTINADOS À SAÚDE	468.604,05	468.604,05	468.604,05	35,88	
Recursos de transferências do sistema único de saúde - SUS	468.604,05	468.604,05	468.604,05	35,88	
Recursos de operações de crédito	0,00	0,00	0,00	0,00	
OUTROS RECURSOS	0,00	0,00	0,00	0,00	
(-) RESTOS A PAGAR INSCRITOS NO EXERCÍCIO SEM DISPONIBILIDADE FINANCEIRA DE RECURSOS PRÓPRIOS VINCULADOS	0,00	0,00	0,00	0,00	
<b>TOTAL DE DESPESAS PRÓPRIAS COM AÇÕES E SERVIÇOS PÚBLICOS DE SAÚDE (VI)</b>	4.419.495,95	4.419.495,95	159.520,55	12,21	
<b>CONTROLE DE RESTOS A PAGAR VINCULADOS À SAÚDE INSCRITOS EM EXERCÍCIOS ANTERIORES</b>		4.419.495,95	4.419.495,95	677.919,73	51,91
<b>RESTOS A PAGAR DE DESPESAS PRÓPRIAS COM AÇÕES E SERVIÇOS PÚBLICOS DE SAÚDE (VII)</b>		RESTOS A PAGAR INSCRITOS COM DISPONIBILIDADE FINANCEIRA DE RECURSO PRÓPRIO VINCULADO			
INSCRITOS EM EXERCÍCIOS ANTERIORES		INSCRITOS EM EXERC. ANTERIORES		CANCELADO NO EXERC. ATUAL (F)	
		336.251,56		0,00	




**Francisco Helanda Gusmão**  
 CPF 028.532.603-41  
 Prefeito Municipal

PARTICIPAÇÃO DAS DESPESAS COM AÇÕES E SERVIÇOS PÚBLICOS DE SAÚDE NA RECEITA DE IMPOSTOS  
 LÍQUIDA E TRANSFERÊNCIAS CONSTITUCIONAIS E LEGAIS - LIMITE CONSTITUCIONAL (%)  $((VI-VII(f))/III)*100$  | 16,62

DESPESAS COM SAÚDE (por subfunção)	DOTAÇÃO INICIAL	DOTAÇÃO ATUALIZADA	DESPESAS LIQUIDADAS	
			ATÉ O BIMESTRE (g)	% (g/total g)x100
Atenção básica	4.415.500,00	4.240.090,00	1.121.366,49	85,86
Assistência hospitalar e ambulatorial	162.600,00	194.010,00	21.470,55	1,64
Suporte profilático e terapêutico	0,00	0,00	0,00	0,00
Vigilância sanitária	0,00	0,00	0,00	0,00
Vigilância epidemiológica	0,00	0,00	0,00	0,00
Alimentação e nutrição	0,00	0,00	0,00	0,00
Outras subfunções	310.000,00	454.000,00	163.207,29	12,50
<b>TOTAL DE DESPESAS</b>	<b>4.888.100,00</b>	<b>4.888.100,00</b>	<b>1.306.044,33</b>	<b>100,00</b>

  
 FRANCISCO HOLANDA-GUEDES.  
 PREFEITO MUNICIPAL

  
 COMASP CONTABILIDADE ASSESSORIA E PROC  
 CONTADOR