



Poder Executivo Municipal

PREFEITURA MUNICIPAL DE JAGUARIBARA

ESTADO DO CEARÁ

GABINETE DO PREFEITO

Ofício n.º 176 / 2013

Jaguaribara, 11 de Abril de 2013.

FRANCISCO HOLANDA GUEDES, na qualidade de Prefeito Municipal de Jaguaribara, VEM, através deste, à presença de V. Exa., e, em cumprimento aos dispositivos da Lei de Responsabilidade Fiscal – Lei Complementar N.º 101/2000, REMETER, tempestivamente, o **Relatório Resumido da Execução Orçamentária – RREO**, relativo ao **1º (primeiro) bimestre do exercício financeiro de 2013**, conforme Portaria n.º 637 de 18/10/2012 - da Secretaria do Tesouro Nacional - STN.

Informa, ainda, que o referido Relatório foi **publicado no dia 28 de Março de 2013**, através de afixação no ÁTRIO da Sede da Prefeitura Municipal de Jaguaribara e na INTERNET www.itese.com.br.

Sem mais para o momento, coloca-se à disposição para informações adicionais, e aproveita o ensejo para renovar protestos de estima e consideração.

- Respeitosamente,

FRANCISCO HOLANDA GUEDES
Prefeito Municipal

Ao Exmo. Sr.
Dr. FRANCISCO DE PAULA ROCHA AGUIAR
Presidente do Tribunal de Contas dos Municípios
Estado do Ceará



Poder Executivo Municipal

PREFEITURA MUNICIPAL DE JAGUARIBARA

ESTADO DO CEARÁ

GABINETE DO PREFEITO

EDITAL DE PUBLICAÇÃO

O PREFEITO MUNICIPAL DE JAGUARIBARA, no uso de suas atribuições legais conferidas pelo Art. 28, inciso X, da Constituição do Estado do Ceará, Lei Orgânica Municipal, e art. 52, caput da Lei Complementar nº 101/2000, VEM, através deste, tempestivamente, publicar o RELATÓRIO RESUMIDO DA EXECUÇÃO ORÇAMENTÁRIA - RREO, relativo ao 1º (primeiro) bimestre do exercício financeiro de 2013 no Flanelógrafo do Município de Jaguaribara, com fundamento na jurisprudência do Superior Tribunal de Justiça, conforme Decisão proferida no Recurso Especial Nº 105.232 (96/0056484-5/Ceará).

Jaguaribara, 28 de março de 2013.

FRANCISCO HOLANDA GUEDES
Prefeito Municipal

RELATÓRIO RESUMIDO DA EXECUÇÃO ORÇAMENTÁRIA
 BALANÇO ORÇAMENTÁRIO
 ORÇAMENTOS FISCAL E DA SEGURIDADE SOCIAL
 1º bimestre de 2013 (Janeiro a Fevereiro)

RREO - ANEXO I (RFP, Art 52, inciso I, alíneas 'a' e 'b' do inciso II e § 1º.)

R\$ 1,00

RECEITAS ORÇAMENTÁRIAS	PREVISÃO		RECEITAS REALIZADAS			SALDO A REALIZAR	
	INICIAL	ATUALIZADA	NO BIMESTRE	%	ATÉ O BIMESTRE	%	(a c)
	(a)	(b)	(c)	b/a	(d)	c/a	(e)
RECEITAS (exceto intra orçamentárias) (I)	22.708.600,00	22.708.600,00	3.147.694,87	13,86	3.147.694,87	13,86	19.560.905,13
RECEITAS CORRENTES	20.588.600,00	20.588.600,00	3.147.694,87	15,29	3.147.694,87	15,29	17.440.905,13
RECEITA TRIBUTÁRIA	494.000,00	494.000,00	55.509,99	11,24	55.509,99	11,24	438.490,01
Impostos	491.000,00	491.000,00	55.509,99	11,31	55.509,99	11,31	435.490,01
Taxas	3.000,00	3.000,00	0,00	0,00	0,00	0,00	3.000,00
RECEITA PATRIMONIAL	70.000,00	70.000,00	4.009,23	5,73	4.009,23	5,73	65.990,77
Receitas de valores mobiliários	70.000,00	70.000,00	4.009,23	5,73	4.009,23	5,73	65.990,77
TRANSFERÊNCIAS CORRENTES	19.969.600,00	19.969.600,00	3.077.748,68	15,41	3.077.748,68	15,41	16.891.851,32
Transferências intergovernamentais	18.113.000,00	18.113.000,00	3.077.748,68	16,99	3.077.748,68	16,99	15.035.251,32
Transferências de convênios	1.856.600,00	1.856.600,00	0,00	0,00	0,00	0,00	1.856.600,00
OUTRAS RECEITAS CORRENTES	55.000,00	55.000,00	10.426,97	18,86	10.426,97	18,86	44.573,03
Multa e juros de mora	5.000,00	5.000,00	1.064,09	21,28	1.064,09	21,28	3.935,91
Indenizações e restituições	26.000,00	26.000,00	0,00	0,00	0,00	0,00	26.000,00
Receita da dívida ativa	24.000,00	24.000,00	9.362,88	39,01	9.362,88	39,01	14.637,12
RECEITAS DE CAPITAL	2.120.000,00	2.120.000,00	0,00	0,00	0,00	0,00	2.120.000,00
ALIEIÇÃO DE BENS	20.000,00	20.000,00	0,00	0,00	0,00	0,00	20.000,00
Alienação de bens imóveis	20.000,00	20.000,00	0,00	0,00	0,00	0,00	20.000,00
TRANSFERÊNCIAS DE CAPITAL	2.100.000,00	2.100.000,00	0,00	0,00	0,00	0,00	2.100.000,00
Transferências intergovernamentais	50.000,00	50.000,00	0,00	0,00	0,00	0,00	50.000,00
Transferências de convênios	2.050.000,00	2.050.000,00	0,00	0,00	0,00	0,00	2.050.000,00
RECEITAS (intra orçamentárias) (II)	0,00	0,00	0,00	0,00	0,00	0,00	0,00
RECEITAS CORRENTES	0,00	0,00	0,00	0,00	0,00	0,00	0,00
RECEITAS DE CAPITAL	0,00	0,00	0,00	0,00	0,00	0,00	0,00
SUBTOTAL DAS RECEITAS (III) = (I + II)	22.708.600,00	22.708.600,00	3.147.694,87	13,86	3.147.694,87	13,86	19.560.905,13
OPERAÇÕES DE CRÉDITO / REFINANCIAMENTO (IV)							
OPERAÇÕES DE CRÉDITO INTERNAS							
Para refinanciamento da dívida mobiliária							
Para refinanciamento da dívida contratual							
OPERAÇÕES DE CRÉDITO EXTERNAS							
Para refinanciamento da dívida mobiliária							
Para refinanciamento da dívida contratual							
SUBTOTAL COM REFINANCIAMENTO (V) = (III + IV)	22.708.600,00	22.708.600,00	3.147.694,87	13,86	3.147.694,87	13,86	19.560.905,13

COPIA
 10/02/2013 15:04
 PREFEITURA MUNICIPAL DE JAGUARIBARA
 SECRETARIA DE FINANÇAS
 CIRCULAR Nº 0723/O-1
 CPF 200.000.000-00

[Assinatura]
 Francisco Holanda Queiroz
 CPF: 028.502.603-49
 Prefeito Municipal

DÉFICIT (VZ)	-	-	-	-	-	-	0,00	-	-	-
TOTAL (VII) = (IV+V)	22.708.600,00	22.708.600,00	3.147.694,87	13,66	3.147.694,87	-	-	-	-	-

SALDOS DE EXERCÍCIOS ANTERIORES
 (utilizados para créditos adicionais)

Superávit financeiro	-	-	-	-	-	-	0,00	-	-	-
Reabertura de créditos adicionais	-	-	-	-	-	-	0,00	-	-	-

DESPESAS ORÇAMENTÁRIAS	DOTAÇÃO INICIAL (d)	CRÉDITOS ADICIONAIS (*) (e)	DOTAÇÃO ATUALIZADA (f)=(d+e)	DESPESAS EMPENHADAS			DESPESAS LIQUIDADAS			SALDO A LIQUIDAR (f g)
				BIMESTRE	ATÉ O BIMESTRE	NO BIMESTRE	ATÉ O BIMESTRE (g)	NO BIMESTRE	ATÉ O BIMESTRE (g)	
DESPESAS (exceto Intra orçamentárias) (VIII)	22.708.600,00	0,00	22.708.600,00	6.481.715,23	6.481.715,23	2.065.790,19	2.065.790,19	9,10	20.642.809,81	
DESPESAS CORRENTES	18.545.000,00	97.850,00	18.642.850,00	6.230.058,34	6.230.058,34	1.994.804,41	1.994.804,41	10,70	16.648.045,59	
Pessoal e encargos ao	11.208.200,00	25.000,00	11.233.200,00	4.724.320,24	4.724.320,24	1.628.342,88	1.628.342,88	14,50	9.604.857,12	
Juros e encargos de d	22.000,00	70.000,00	92.000,00	84.276,17	84.276,17	47.282,94	47.282,94	51,39	44.717,06	
Outras despesas corre	7.314.800,00	2.850,00	7.317.650,00	1.421.461,93	1.421.461,93	319.178,59	319.178,59	4,36	6.998.471,41	
DESPESAS DE CAPITAL	3.941.800,00	-97.850,00	3.843.950,00	251.656,89	251.656,89	70.985,78	70.985,78	1,85	3.772.964,22	
Investimentos	3.129.800,00	-97.850,00	3.031.950,00	13.877,60	13.877,60	2.877,60	2.877,60	0,09	3.029.072,40	
Amortização de dívidas	812.000,00	0,00	812.000,00	237.779,29	237.779,29	68.108,18	68.108,18	8,39	743.891,82	
Reserva de contingênci	221.770,00	0,00	221.770,00	0,00	0,00	0,00	0,00	0,00	221.770,00	
DESPESAS (Intra orçamentárias) (IX)	0,00	0,00	0,00	0,00	0,00	0,00	0,00	0,00	0,00	
DESPESAS CORRENTES	0,00	0,00	0,00	0,00	0,00	0,00	0,00	0,00	0,00	
DESPESAS DE CAPITAL	0,00	0,00	0,00	0,00	0,00	0,00	0,00	0,00	0,00	

SUBTOTAL DAS	22.708.600,00	0,00	22.708.600,00	6.481.715,23	6.481.715,23	2.065.790,19	2.065.790,19	9,10	20.642.809,81
DESPESAS (X) = (VIII+IX)	22.708.600,00	0,00	22.708.600,00	6.481.715,23	6.481.715,23	2.065.790,19	2.065.790,19	9,10	20.642.809,81

AMORTIZAÇÃO DA DÍVIDA /

REFINANCIAMENTO (XI)	-	-	-	-	-	-	-	-	-	-
AMORT. DA DÍVIDA INTER	-	-	-	-	-	-	-	-	-	-
Dívida mobiliária	-	-	-	-	-	-	-	-	-	-
Outras dívidas	-	-	-	-	-	-	-	-	-	-
AMORT. DA DÍVIDA EXTER	-	-	-	-	-	-	-	-	-	-
Dívida mobiliária	-	-	-	-	-	-	-	-	-	-

(Assinatura)
 CONASP
 CRÓNICAS Nº 123/2013
 TRIBUNAL DO JARI
 CRÓNICAS Nº 107/2013
 CPF Nº 000.000.000-00

(Assinatura)
 Francisco Holanda Guedes
 CPF Nº 026.507.808-9
 Prefeito Municipal

RELATÓRIO RESUMIDO DA EXECUÇÃO ORÇAMENTÁRIA
BALANÇO ORÇAMENTÁRIO
ORÇAMENTOS FISCAL E DA SEGURIDADE SOCIAL
1º bimestre de 2013 (Janeiro e Fevereiro)

Ceará
Governho Municipal de Jaguaribara
Consolidado

Outras dívidas											
SUBTOTAL COM REFINANÇIA											
MENTO (XII)-(X-XI)	22.708.600,00	0,00	22.708.600,00	6.481.715,23	6.481.715,23	2.065.790,19	2.065.790,19	5,10	20.642.809,81		
SUPERAVIT (XIII)	-	-	-	-	-	-	1.081.904,68	-	-		
TOTAL (XIV)=(XII+XIII)	22.708.600,00	0,00	22.708.600,00	6.481.715,23	6.481.715,23	2.065.790,19	3.147.694,87	-	-		

Notas: (*) - No modelo da STM inexistente coluna para reduções de dotação. Por este motivo, as reduções foram deduzidas na própria coluna de 'Créditos adicionais', motivo pelo qual esta coluna poderá conter valores negativos, não sendo portanto nenhum erro ser exibido valores negativos na coluna 'Créditos adicionais'.

[Handwritten Signature]
JUN 2013
CNC-CE
FRANCISCO OLIVEIRA
CPF 220.900.473-04

[Handwritten Signature]
Francisco Holanda Cheddes
CPF 028.632.803-48
Prefeito Municipal

RELATÓRIO RESUMIDO DA EXECUÇÃO ORÇAMENTÁRIA
DEMONSTRATIVO DA EXECUÇÃO DAS DESPESAS POR FUNÇÃO/SUBFUNÇÃO
ORÇAMENTO FISCAL E DA SEGURIDADE SOCIAL

1º bimestre de 2013 (Janeiro a Fevereiro)

Ceará
Governador Municipal de Jaguaribara
Consolidado

RREO - Anexo 2 (LRF, Art. 52, inciso II, alínea 'c')

FUNÇÃO / SUBFUNÇÃO	DOTAÇÃO		DESPESAS EMPENHADAS		DESPESAS LIQUIDADAS		SALDO	
	INICIAL	ATUALIZADA	NO BIMESTRE	ATÉ O BIMESTRE	NO BIMESTRE	ATÉ O BIMESTRE		
		(a)				(b/a)	(b/a)	
DESPESAS (EXCETO INTRA ORÇAMENTARIAS) (1)	22.706.600,00	22.706.600,00	6.481.715,23	6.481.715,23	2.065.790,19	2.065.790,15	9,10	20.642.809,81
LEGISLATIVA	794.500,00	794.500,00	618.784,51	618.784,51	122.011,33	122.011,33	15,36	672.488,67
Ação Legislativa	794.500,00	794.500,00	618.784,51	618.784,51	122.011,33	122.011,33	15,36	672.488,67
ESSENCIAL À JUSTIÇA	32.500,00	32.500,00	20.000,00	20.000,00	6.800,00	6.800,00	20,92	25.700,00
Defesa da Ordem Jurídica	32.500,00	32.500,00	20.000,00	20.000,00	6.800,00	6.800,00	20,92	25.700,00
ADMINISTRAÇÃO	1.612.900,00	1.612.900,00	694.155,52	694.155,52	173.707,87	173.707,87	10,77	1.439.192,13
Administração Geral	1.574.900,00	1.574.900,00	694.155,52	694.155,52	173.707,87	173.707,87	11,03	1.401.192,13
Orçamento Territorial	4.000,00	4.000,00	0,00	0,00	0,00	0,00	0,00	0,00
Comunicação Social	34.000,00	34.000,00	0,00	0,00	0,00	0,00	0,00	34.000,00
ASSISTÊNCIA SOCIAL	1.320.000,00	1.320.000,00	237.213,51	237.213,51	54.207,84	54.207,84	2,62	1.275.792,16
Administração Geral	435.200,00	445.200,00	78.100,00	78.100,00	32.622,91	32.622,91	7,33	412.577,09
Assistência ao Idoso	7.600,00	7.600,00	0,00	0,00	0,00	0,00	0,00	7.600,00
Assistência ao Portador de	4.000,00	4.000,00	0,00	0,00	0,00	0,00	0,00	4.000,00
Assistência à Criança e ao	121.700,00	121.700,00	40.000,00	40.000,00	7.006,00	7.006,00	5,76	114.694,00
Assistência Comunitária	604.900,00	604.900,00	119.113,51	119.113,51	14.578,93	14.578,93	2,41	590.321,07
Ensino Fundamental	51.000,00	51.000,00	0,00	0,00	0,00	0,00	0,00	51.000,00
Educação Infantil	95.600,00	95.600,00	0,00	0,00	0,00	0,00	0,00	95.600,00
SAÚDE	4.888.100,00	4.888.100,00	1.721.459,98	1.721.459,98	505.531,29	505.531,29	10,34	4.382.568,71
Administração Geral	292.000,00	332.000,00	113.980,08	113.980,08	56.598,39	56.598,39	17,04	275.441,61
Previdência Básica	18.000,00	6.000,00	0,00	0,00	0,00	0,00	0,00	6.000,00
Atenção Hospitalar e A	4.415.500,00	4.365.000,00	1.582.119,54	1.582.119,54	441.070,52	441.070,52	10,10	3.923.929,48
Atenção Básica	162.600,00	165.100,00	25.364,36	25.364,36	7.902,38	7.902,38	4,27	177.197,62
EDUCAÇÃO	8.955.000,00	8.955.000,00	1.997.975,27	1.997.975,27	873.493,82	873.493,82	9,75	8.081.596,18
Administração Geral	794.500,00	794.500,00	148.083,06	148.083,06	23.153,67	23.153,67	3,15	711.346,33
Ensino Fundamental	7.111.500,00	7.077.500,00	1.632.385,05	1.632.385,05	757.339,12	757.339,12	10,70	6.320.160,88
Ensino Médio	214.000,00	214.000,00	0,00	0,00	0,00	0,00	0,00	214.000,00
Ensino Superior	91.000,00	125.000,00	33.660,00	33.660,00	0,00	0,00	0,00	125.000,00
Educação Infantil	784.000,00	784.000,00	183.847,16	183.847,16	92.911,03	92.911,03	11,85	691.088,97
Educação de Jovens e Adult	20.000,00	20.000,00	0,00	0,00	0,00	0,00	0,00	20.000,00
CULTURA	429.800,00	429.800,00	50.000,00	50.000,00	9.691,03	9.691,03	2,25	420.108,97
Difusão Cultural	429.800,00	429.800,00	50.000,00	50.000,00	9.691,03	9.691,03	0,47	420.108,97
URBANISMO	1.410.200,00	1.372.200,00	431.452,84	431.452,84	98.948,12	98.948,12	4,79	1.273.251,88

[Handwritten Signature]
CARLOS AUGUSTO DE LIMA
TRANSACCIONAMENTO E
CIRCULO DE CONTABILIDADE
CPF 22.222.222-22

[Handwritten Signature]
Francisco Holanda Ceredas
CPF 028 527 803-49
Bairro Municipal

RELATÓRIO RESUMIDO DA EXECUÇÃO ORÇAMENTÁRIA
DEMONSTRATIVO DA EXECUÇÃO DAS DESPESAS POR FUNÇÃO/SUBFUNÇÃO
ORÇAMENTO FISCAL E DA SEGURIDADE SOCIAL

1º bimestre de 2013 (Janeiro a Fevereiro)

RREO - Anexo 2 (LRF, Art. 52, inciso II, alínea 'c')

Ceará
Governador Municipal de Jaguaribara
Consolidado

FUNÇÃO / SUBFUNÇÃO	DOTAÇÃO INICIAL	DOTAÇÃO ATUALIZADA	DESPESAS EMPENHADAS		DESPESAS LIQUIDADAS		b/total b1	%	%	LÍQUIDAR (a b)	SALDO A
			NO BIMESTRE	ATÉ O BIMESTRE	NO BIMESTRE	ATÉ O BIMESTRE					
Administração Geral	516.900,00	516.900,00	125.352,94	125.352,94	26.430,63	26.430,63	1,28	5,11	490.469,37		
Infra Estrutura Urbana	478.000,00	459.000,00	166.099,90	166.099,90	42.517,49	42.517,49	2,06	9,26	416.482,51		
Serviços Urbanos	390.300,00	390.300,00	120.000,00	120.000,00	30.000,00	30.000,00	1,45	7,69	360.300,00		
Lazer	25.000,00	6.000,00	0,00	0,00	0,00	0,00	0,00	0,00	6.000,00		
ABITAÇÃO	1.117.330,00	1.074.980,00	0,00	0,00	0,00	0,00	0,00	0,00	1.074.980,00		
HABITAÇÃO Urbana	1.117.330,00	1.074.980,00	0,00	0,00	0,00	0,00	0,00	0,00	1.074.980,00		
SANEAMENTO	121.500,00	121.500,00	5.000,00	5.000,00	0,00	0,00	0,00	0,00	121.500,00		
Saneamento Básico Urbano	117.500,00	117.500,00	5.000,00	5.000,00	0,00	0,00	0,00	0,00	117.500,00		
Controle Ambiental	4.000,00	4.000,00	0,00	0,00	0,00	0,00	0,00	0,00	4.000,00		
GESTÃO AMBIENTAL	65.000,00	65.000,00	0,00	0,00	0,00	0,00	0,00	0,00	65.000,00		
Preservação e Conservação	65.000,00	65.000,00	0,00	0,00	0,00	0,00	0,00	0,00	65.000,00		
Ciência e Tecnologia	51.800,00	51.800,00	33.813,68	33.813,68	3.776,71	3.776,71	0,18	7,29	48.023,29		
Desenvolvimento Científico	51.800,00	51.800,00	33.813,68	33.813,68	3.776,71	3.776,71	0,18	7,29	48.023,29		
AGRICULTURA	307.200,00	307.200,00	164.867,73	164.867,73	37.045,17	37.045,17	1,79	12,06	270.154,83		
Administração Geral	112.500,00	112.500,00	60.676,29	60.676,29	18.709,57	18.709,57	0,91	16,63	93.790,43		
Recursos Hídricos	4.000,00	4.000,00	0,00	0,00	0,00	0,00	0,00	0,00	4.000,00		
Abastecimento	153.200,00	153.200,00	104.191,44	104.191,44	18.335,60	18.335,60	0,89	11,97	134.864,40		
Extensão Rural	5.000,00	5.000,00	0,00	0,00	0,00	0,00	0,00	0,00	5.000,00		
Irrigação	15.000,00	15.000,00	0,00	0,00	0,00	0,00	0,00	0,00	15.000,00		
Promoção da Produção Agrop	17.500,00	17.500,00	0,00	0,00	0,00	0,00	0,00	0,00	17.500,00		
INDÚSTRIA	90.500,00	90.500,00	0,00	0,00	0,00	0,00	0,00	0,00	90.500,00		
Promoção Industrial	90.500,00	90.500,00	0,00	0,00	0,00	0,00	0,00	0,00	90.500,00		
COMÉRCIO E SERVIÇOS	24.000,00	24.000,00	0,00	0,00	0,00	0,00	0,00	0,00	24.000,00		
Turismo	24.000,00	24.000,00	0,00	0,00	0,00	0,00	0,00	0,00	24.000,00		
COMUNICAÇÕES	3.500,00	3.500,00	500,00	500,00	0,00	0,00	0,00	0,00	3.000,00		
Telecomunicações	3.500,00	3.500,00	500,00	500,00	0,00	0,00	0,00	0,00	3.000,00		
ENERGIA	5.000,00	5.000,00	0,00	0,00	0,00	0,00	0,00	0,00	5.000,00		
Energia Elétrica	5.000,00	5.000,00	0,00	0,00	0,00	0,00	0,00	0,00	5.000,00		
TRANSPORTE	35.000,00	35.000,00	2.220,00	2.220,00	292,26	292,26	0,01	0,84	34.707,74		
Transporte Rodoviário	29.500,00	29.500,00	2.220,00	2.220,00	292,26	292,26	0,01	0,99	25.207,74		
Transporte Hidroviário	5.500,00	5.500,00	0,00	0,00	0,00	0,00	0,00	0,00	5.500,00		
DESPORTO E LAZER	49.000,00	49.350,00	1.846,12	1.846,12	210,24	210,24	0,01	0,43	49.139,76		
Desporto de Rendimento	40.000,00	40.000,00	0,00	0,00	0,00	0,00	0,00	0,00	40.000,00		
Desporto Comunitário	9.000,00	9.350,00	1.846,12	1.846,12	210,24	210,24	0,01	2,25	9.139,76		
ZMARCOS ESPECIAIS	1.174.000,00	1.244.000,00	502.426,07	502.426,07	180.164,51	180.164,51	9,72	14,48	1.063.835,49		

[Handwritten signature]
CPF 220

[Handwritten signature]
Francisco Holanda Guedes
CPF 028 522 503-49
Bairro Municipal

1º bimestre de 2013 (Janeiro e Fevereiro)

RREO - Anexo 2 (LRF, Art. 52, inciso II, alínea 'c')

R\$ 1.00

FUNÇÃO / SUBFUNÇÃO	DOTAÇÃO INICIAL	DOTAÇÃO ATUALIZADA (a)	DESPESAS EMPENHADAS		DESPESAS LIQUIDADAS		%	b/total b1 (b/a)	SALDO A LIQUIDAR (a-b)
			NO BIMESTRE	ATÉ O BIMESTRE	NO BIMESTRE	ATÉ O BIMESTRE			
Serviço da Dívida Interna	834.000,00	904.000,00	322.055,46	322.055,46	115.391,12	115.391,12	5,59	12,76	788.608,88
Outros Encargos Especiais	340.000,00	340.000,00	180.370,61	180.370,61	64.773,39	64.773,39	3,14	19,05	275.226,61
RESERVA DE CONTINGÊNCIA	221.770,00	221.770,00	0,00	0,00	0,00	0,00	0,00	0,00	221.770,00
Reserva de Contingência	221.770,00	221.770,00	0,00	0,00	0,00	0,00	0,00	0,00	221.770,00
DESPESAS (INTRA ORÇAMENTÁRIAS) (II)	0,00	0,00	0,00	0,00	0,00	0,00	0,00	0,00	0,00
TOTAL (III) = (I + II)	22.708.600,00	22.708.600,00	6.481.715,23	6.481.715,23	2.065.790,19	2.065.790,19	100,00	9,10	20.642.809,81

FONTE:

[Handwritten signature]
 Carlos Augusto Lopes
 TRF 500 - Jaguaribara
 TRF 500 - Jaguaribara
 TRF 500 - Jaguaribara
 TRF 500 - Jaguaribara
 CPF 022.803.449
 Estado Municipal

[Handwritten signature]
 Francisco Melanda Carrião
 CPF 022.803.449
 Estado Municipal

R\$ 1,00

RECEITA RESULTANTE DE IMPOSTOS	PREVISÃO INICIAL	PREVISÃO ATUALIZADA (a)	NO BIMESTRE (b)	RECEITAS REALIZADAS	
				ATÉ O BIMESTRE (c)	(c) = (b/a)x100
1 - RECEITAS DE IMPOSTOS	491.000,00	491.000,00	55.509,99	55.509,99	11,31
1.1 - Receita resultante do imposto sobre a Propriedade Predial e Territorial Urbana - IPTU	16.000,00	16.000,00	0,00	0,00	0,00
1.1.1 - IPTU	16.000,00	16.000,00	0,00	0,00	0,00
1.1.2 - Multa, juros de mora e outros encargos do IPTU	0,00	0,00	0,00	0,00	0,00
1.1.3 - Dívida ativa do IPTU	0,00	0,00	0,00	0,00	0,00
1.1.4 - Multa, juros de mora, atualização monetária e outros encargos da dívida ativa do IPTU	0,00	0,00	0,00	0,00	0,00
1.1.5 - Deduções da receita do IPTU	0,00	0,00	0,00	0,00	0,00
1.2 - Receita resultante do imposto sobre transmissão 'inter vivos' - ITBI	10.000,00	10.000,00	450,00	450,00	4,50
1.2.1 - ITBI	10.000,00	10.000,00	450,00	450,00	4,50
1.2.2 - Multa, juros de mora e outros encargos do ITBI	0,00	0,00	0,00	0,00	0,00
1.2.3 - Dívida ativa do ITBI	0,00	0,00	0,00	0,00	0,00
1.2.4 - Multa, juros de mora, atualização monetária e outros encargos da dívida ativa do ITBI	0,00	0,00	0,00	0,00	0,00
1.2.5 - Deduções da receita do ITBI	0,00	0,00	0,00	0,00	0,00
1.3 - Receita resultante do imposto sobre serviços de qualquer natureza - ISS	290.000,00	290.000,00	45.362,91	45.362,91	15,64
1.3.1 - ISS	290.000,00	290.000,00	45.362,91	45.362,91	15,64
1.3.2 - Multa, juros de mora e outros encargos do ISS	0,00	0,00	0,00	0,00	0,00
1.3.3 - Dívida ativa do ISS	0,00	0,00	0,00	0,00	0,00
1.3.4 - Multa, juros de mora, atualização monetária e outros encargos da dívida ativa do ISS	0,00	0,00	0,00	0,00	0,00
1.3.5 - Deduções da receita do ISS	0,00	0,00	0,00	0,00	0,00
1.4 - Receita resultante do imposto de renda retido na fonte - IRRF	175.000,00	175.000,00	9.697,08	9.697,08	5,54
1.4.1 - IRRF	175.000,00	175.000,00	9.697,08	9.697,08	5,54
1.4.2 - Multa, juros de mora e outros encargos do IRRF	0,00	0,00	0,00	0,00	0,00
1.4.3 - Dívida ativa do IRRF	0,00	0,00	0,00	0,00	0,00
1.4.4 - Multa, juros de mora, atualização monetária e outros encargos da dívida ativa do IRRF	0,00	0,00	0,00	0,00	0,00
1.4.5 - Deduções da receita do IRRF	0,00	0,00	0,00	0,00	0,00
1.5 - Receita resultante do imposto territorial rural - ITR	0,00	0,00	0,00	0,00	0,00
1.5.1 - ITR	0,00	0,00	0,00	0,00	0,00

[Assinatura]
 CPF: 028.532.803-49
 Prefeito Municipal

[Assinatura]
 CPF: 028.532.803-49
 Prefeito Municipal

RELATÓRIO RESUMIDO DA EXECUÇÃO ORÇAMENTÁRIA
 DEMONSTR. DAS RECEITAS E DESPESAS
 COM MANUTENÇÃO E DESENV. DO ENSINO - MDE
 ORÇAMENTOS FISCAL E DA SEGURIDADE SOCIAL
 1º bimestre de 2013 (Janeiro a Fevereiro)

1.5.2 - Multa, juros de mora e outros encargos do ITR	0,00	0,00	0,00	0,00	0,00	0,00	0,00
1.5.3 - Dívida ativa do ITR	0,00	0,00	0,00	0,00	0,00	0,00	0,00
1.5.4 - Multa, juros de mora, atualização monetária e outros encargos da dívida ativa do ITR	0,00	0,00	0,00	0,00	0,00	0,00	0,00
1.5.5 - Deduções da receita do ITR	0,00	0,00	0,00	0,00	0,00	0,00	0,00
2 - RECEITA DE TRANSFERÊNCIAS CONSTITUCIONAIS E LEGAIS	11.644.500,00	11.644.500,00	2.262.791,21	2.262.791,21	19,43	18,78	18,78
2.1 - Cota parte do FPM	9.200.000,00	9.200.000,00	1.727.957,15	1.727.957,15	18,78	0,00	0,00
2.1.1 - Parcela referente à CF, art. 159, I, alínea b	9.200.000,00	9.200.000,00	1.727.957,15	1.727.957,15	18,78	0,00	0,00
2.1.2 - Parcela referente à CF, art. 159, I, alínea d	0,00	0,00	0,00	0,00	0,00	0,00	0,00
2.2 - Cota parte do ICMS	2.200.000,00	2.200.000,00	448.069,92	448.069,92	20,37	0,00	0,00
2.3 - ICMS - desoneração - L.C. 87/1996	12.000,00	12.000,00	0,00	0,00	0,00	0,00	0,00
2.4 - Cota parte IPI - Exportação	10.000,00	10.000,00	1.682,55	1.682,55	16,83	0,25	0,25
2.5 - Cota parte ITR	2.500,00	2.500,00	6,13	6,13	0,25	38,67	38,67
2.6 - Cota parte IPVA	220.000,00	220.000,00	85.075,46	85.075,46	38,67	0,00	0,00
2.7 - Cota parte Iof ouro	0,00	0,00	0,00	0,00	0,00	0,00	0,00

[Assinatura]
 CPF 220.000.000-00
 CPF 028.582.903-49
 Prefeito Municipal

3 - TOTAL DA RECEITA DE IMPOSTOS (1 + 2)	12.135.500,00	12.135.500,00	2.318.301,20	2.318.301,20	19,10		
--	---------------	---------------	--------------	--------------	-------	--	--

	PREVISÃO		RECEITAS REALIZADAS		%
	INICIAL	ATUALIZADA (a)	NO BIMESTRE (b)	ATÉ O BIMESTRE (c)	

4 - RECEITAS DE APLICAÇÃO FINANCEIRA DE OUTROS RECURSOS DE IMPOSTOS VINCULADOS AO ENSINO	0,00	0,00	0,00	0,00	0,00		
5 - RECEITAS DE TRANSFERÊNCIAS DO FNDE	528.000,00	528.000,00	45.237,55	45.237,55	8,57		
5.1 - Transferências do salário educação	200.000,00	200.000,00	45.237,55	45.237,55	22,62		
5.2 - Outras transferências do FNDE	328.000,00	328.000,00	0,00	0,00	0,00		
5.3 - Aplicação financeira dos recursos do FNDE	0,00	0,00	0,00	0,00	0,00		
6 - RECEITAS DE TRANSFERÊNCIAS DE CONVÊNIOS	930.000,00	930.000,00	0,00	0,00	0,00		
6.1 - Transferências de convênios	930.000,00	930.000,00	0,00	0,00	0,00		
6.2 - Aplicação financeira dos recursos de convênios	0,00	0,00	0,00	0,00	0,00		
7 - RECEITA DE OPERAÇÕES DE CRÉDITO	0,00	0,00	0,00	0,00	0,00		
8 - OUTRAS RECEITAS PARA FINANCIAMENTO DO ENSINO	0,00	0,00	1.638,73	1.638,73	0,00		

9 - TOTAL DAS RECEITAS ADICIONAIS PARA FINANCIAMENTO DO ENSINO (4+5+6+7+8)	1.458.000,00	1.458.000,00	46.876,28	46.876,28	3,22		
--	--------------	--------------	-----------	-----------	------	--	--

	PREVISÃO		RECEITAS REALIZADAS	
	INICIAL	ATUALIZADA (a)	NO BIMESTRE (b)	ATÉ O BIMESTRE (c)

FUNDES

[Assinatura]
 CPF 028.582.903-49
 Prefeito Municipal

RELATÓRIO RESUMIDO DA EXECUÇÃO ORÇAMENTÁRIA
 DEMONSTR. DAS RECEITAS E DESPESAS
 COM MANUTENÇÃO E DESENV. DO ENSINO - MDE
 ORÇAMENTOS FISCAL E DA SEGURIDADE SOCIAL
 1º bimestre de 2013 (Janeiro a Fevereiro)

RECEITAS DO FUNDEB	INICIAL	ATUALIZADA	NO BIMESTRE	ATÉ O BIMESTRE	%
	(a)	(b)	(c)	(d)	(e/d)x100
10 - RECEITAS DESTINADAS AO FUNDEB	2.274.500,00	2.274.500,00	452.557,98	452.557,98	19,90
10.1 - Cota parte FPM destinado ao Fundeb (20% de 2.1.1)	1.780.000,00	1.780.000,00	345.591,39	345.591,39	19,42
10.2 - Cota parte ICMS destinado ao Fundeb (20% de 2.2)	440.000,00	440.000,00	89.613,93	89.613,93	20,37
10.3 - Cota parte ICMS desonerado destinado ao Fundeb (20% de 2.3)	8.000,00	8.000,00	0,00	0,00	0,00
10.4 - Cota parte IPI destinado ao Fundeb (20% de 2.4)	2.000,00	2.000,00	336,49	336,49	16,82
10.5 - Cota parte ITR destinado ao Fundeb (20% de (1.5 + 2.5))	500,00	500,00	1,22	1,22	0,24
10.5 - Cota parte IPVA destinado ao Fundeb (20% de 2.6)	44.000,00	44.000,00	17.014,95	17.014,95	38,67
11 - RECEITAS RECEBIDAS DO FUNDEB	5.850.000,00	5.850.000,00	938.806,35	938.806,35	16,05
11.1 - Transferência de recursos do Fundeb	4.050.000,00	4.050.000,00	798.085,96	798.085,96	19,71
11.2 - Complementação da União ao Fundeb	1.800.000,00	1.800.000,00	140.720,39	140.720,39	7,82
11.3 - Receita de aplicação financeira dos recursos do Fundeb	0,00	0,00	0,00	0,00	0,00
12 - RESULTADO LÍQUIDO DAS TRANSFERÊNCIAS DO FUNDEB (11.1 - 10)	1.775.500,00	1.775.500,00	345.527,92	345.527,92	19,46

(SE RESULTADO LÍQUIDO DA TRANSFERÊNCIA (11)>0) = ACRÉSCIMO RESULTANTE DAS TRANSFERÊNCIAS DO FUNDEB
 (SE RESULTADO LÍQUIDO DA TRANSFERÊNCIA (11)<0) = DECRÉSCIMO RESULTANTE DAS TRANSFERÊNCIAS DO FUNDEB

DESPESAS DO FUNDEB	DOTAÇÃO		DESPESAS LIQUIDADAS		%
	INICIAL	ATUALIZADA	NO BIMESTRE	ATÉ O BIMESTRE	
	(d)	(e)	(f)	(g)	(h/g)x100
13-PAGAMENTO DOS PROFISSIONAIS DO MAGISTÉRIO	3.893.353,17	3.871.422,65	540.006,43	540.006,43	13,95
13.1 - Com educação infantil	653.000,00	653.000,00	89.972,26	89.972,26	13,78
13.2 - Com educação fundamental	3.240.353,17	3.218.422,65	450.034,17	450.034,17	13,98
14-OUTRAS DESPESAS	2.124.646,83	2.110.267,35	295.080,08	295.080,08	13,98
14.1 - Com educação infantil	0,00	0,00	0,00	0,00	0,00
14.2 - Com educação fundamental	2.124.646,83	2.110.267,35	295.080,08	295.080,08	13,98
15 - Total de despesas do Fundeb	6.018.000,00	5.981.690,00	835.086,51	835.086,51	13,96

DEDUÇÕES PARA FINS DO LIMITE DO FUNDEB PARA PAGAMENTO DOS PROFISSIONAIS DO MAGISTÉRIO

16- Restos a pagar inscritos no exercício sem disponibilidade financeira de recursos do Fundeb

17- Despesas custeadas com o 'superavit' financeiro do exercício anterior, do Fundeb

18- Total de deduções consideradas para fins do limite do Fundeb (16+17)

VALOR

162.146,26

0,00

162.146,26

FRANCISCA RIBEIRO GOMES
 CPF. 028.532.802-49
 Prefeito Municipal

19-Mínimo de 60% do Fundeb na remuneração do magistério com educação infantil e ensino fundamental ((13-18)/(11 x 100)%)	CONTROLE DA UTILIZAÇÃO DE RECURSOS NO EXERCÍCIO SUBSEQUENTE		VALOR		40,25
20-Recursos recebidos do fundeb em exercício anterior que não foram utilizados				0,00	
21-Despesas custeadas com o saldo do item 20 até o bimestre atual				0,00	
MANUTENÇÃO E DESENVOLVIMENTO DO ENSINO - DESPESAS CUSTEADAS COM A RECEITA RESULTANTE DE IMPOSTOS E RECURSOS DO FUNDEB					
	PREVISÃO INICIAL	PREVISÃO ATUALIZADA (a)	NO BIMESTRE	ATÉ O BIMESTRE (b)	(c) = (b/a)x100 %
22-Impostos e transferências destinadas à MDE (25% de 3)	3.033.875,00	3.033.875,00	579.575,30	579.575,30	19,10
	DOTAÇÃO INICIAL	DOTAÇÃO ATUALIZADA (d)	DESPESAS LIQUIDADAS	ATÉ O BIMESTRE (e)	(f) = (e/d)x100 %
23-Educação infantil	773.500,00	773.500,00	92.911,03	92.911,03	12,01
23.1 - Despesas custeadas com recursos do Fundeb	653.000,00	653.000,00	89.972,26	89.972,26	13,78
23.2 - Despesas custeadas com outros recursos de impostos	120.500,00	120.500,00	2.938,77	2.938,77	2,44
24-Ensino fundamental	7.753.000,00	7.719.000,00	780.492,79	780.492,79	10,11
24.1 - Despesas custeadas com recursos do Fundeb	5.365.000,00	5.328.690,00	745.114,25	745.114,25	13,88
24.2 - Despesas custeadas com outros recursos de impostos	2.388.000,00	2.390.310,00	35.378,54	35.378,54	1,48
25-Ensino médio	214.000,00	214.000,00	0,00	0,00	0,00
26-Ensino superior	91.000,00	125.000,00	0,00	0,00	0,00
27-Ensino profissional não integrado ao ensino regular	0,00	0,00	0,00	0,00	0,00
28-Outras	0,00	0,00	0,00	0,00	0,00
29 - Total de despesas com ações típicas de MDE	8.831.500,00	8.831.500,00	873.403,82	873.403,82	9,89
DEDUÇÕES CONSIDERADAS PARA FINS DO LIMITE CONSTITUCIONAL DO MDE					
				VALOR	
30-Resultado líquido das transferências do Fundeb				345.527,98	
31-Despesas custeadas com a complementação do Fundeb no exercício				140.720,39	
32-Receita de aplicação financeira dos recursos do Fundeb até o bimestre				0,00	

[Assinatura]
 10/2013

[Assinatura]
Francisco Ricardo Mendes
 CPF. 028.532.803-40
 Prefeito Municipal

33-Despesas custeadas com superavit financeiro do exercício anterior do Fundeb	0,00
34-Despesas custeadas com o 'superavit' financeiro do exercício anterior, de outros recursos de impostos	0,00
35-Restos a pagar inscritos no exercício sem disponibilidade financeira	0,00
36-Cancelamento no exercício de restos a pagar inscritos com dispon. de recursos de impostos vinculados ao ensino	0,00
37-Total das deduções para fins do limite constitucional	486.248,37
38-Total das despesas para fins de limite ((23 + 24) - 37)	387.155,45
39-Mínimo de 25% das receitas resultantes de impostos em MDE (38/3 x 100)%	16,70

OUTRAS INFORMAÇÕES PARA CONTROLE	DESPESAS LIQUIDADAS					
	DOTAÇÃO INICIAL	DOTAÇÃO ATUALIZADA	NO BIMESTRE	ATÉ O BIMESTRE	(e) - (f) = (e/d)x100	§

40 - Despesas custeadas com a aplicação financeira de outros recursos de impostos vinculados ao ensino	0,00	0,00	0,00	0,00	0,00	0,00
41 - Despesas custeadas com a contribuição social do salário educação	0,00	0,00	0,00	0,00	0,00	0,00
42 - Despesas custeadas com operações de crédito	0,00	0,00	0,00	0,00	0,00	0,00
43 - Despesas custeadas com outras receitas para financiamento do ensino	0,00	0,00	0,00	0,00	0,00	0,00
44 - Total de outras despesas custeadas com receitas adicionais para financiamento do ensino (40+41+42+43)	0,00	0,00	0,00	0,00	0,00	100,00
45 - Total geral de despesas com MDE (29+44)	8.831.500,00 	8.831.500,00 	873.403,82 	873.403,82 	873.403,82 	9,89

RESTOS A PAGAR INSCRITOS COM DISPONIBILIDADE FINANCEIRA DE RECURSOS DE IMPOSTOS VINCULADOS AO ENSINO	A PAGAR ATÉ		CANCELADAS ATÉ	
	O BIMESTRE	(g)	O BIMESTRE	(g)

46 - Restos a pagar de despesas com MDE	164.544,41	0,00
---	------------	------

FLUXO FINANCEIRO DOS RECURSOS	FUNDES (h)		FUNDEF	


47-SALDO FINANCEIRO DO FUNDEB EM 31 DE DEZEMBRO DO EXERCÍCIO ANTERIOR	102.425,02	0,00
48-(+) INGRESSO DE RECURSOS DO FUNDEB ATÉ O BIMESTRE	938.806,35	0,00
49-() PAGAMENTOS EFETUADOS ATÉ O BIMESTRE	542.485,97	0,00
50-(+) RECEITA DE APLICAÇÃO FINANCEIRA DOS RECURSOS DO FUNDEB ATÉ O BIMESTRE	0,00	0,00
51-(=) SALDO FINANCEIRO DO FUNDEB NO EXERCÍCIO ATUAL	498.746,40	0,00


[Assinatura]
 CPF 240.110720

[Assinatura]
 Francisco ~~de~~ ~~Almeida~~ ~~de~~ ~~Almeida~~
 CPF 028.532.803-44
 Prefeito Municipal

RELATÓRIO RESUMIDO DA EXECUÇÃO ORÇAMENTÁRIA
DEMONSTR. DAS RECEITAS E DESPESAS
COM MANUTENÇÃO E DESENV. DO ENSINO - MDE
ORÇAMENTOS FISCAL E DA SEGURIDADE SOCIAL
1º bimestre de 2013 (Janeiro a Fevereiro)

Notas: - O item 35 exibizá, nos bimestres anteriores a dezembro, o 'valor liquidado e a pagar' sem disponibilidade financeira, para que já se tenha uma 'prévia' do valor que que será deduzido em dezembro. Isto permite que se tenha conhecimento antecipado de deduções que só seriam exibidas em dezembro.


CIRCULO DE CONTABILIDADE
CIRCULO DE CONTABILIDADE
Francisco de Assis
CPF 220.903.773-04


Francisco Holanda
CPF 028.532.893-49
Prestador Municipal

RREO - ANEXO 12 (LC 141/2012, art.35)

R\$ 1,00

RECEITAS	PREVISÃO		PREVISÃO		RECEITAS REALIZADAS	
	INICIAL	ATUALIZADA	INICIAL	ATUALIZADA	ATÉ O BIMESTRE	%
	(a)	(b)	(a)	(b)	(c) = (b/a)x100	%
RECEITAS DE IMPOSTOS LÍQUIDA (I)	491.000,00	491.000,00	491.000,00	55.509,99	11,31	
Imposto Predial e Territorial Urbano - IPTU	16.000,00	16.000,00	16.000,00	0,00	0,00	
Imposto sobre Transmissão de Bens Intervivos - ITBI	10.000,00	10.000,00	10.000,00	450,00	4,50	
Imposto sobre Serviços de Qualquer Natureza - ISS	290.000,00	290.000,00	290.000,00	45.362,91	15,64	
Imposto de Renda Retido na Fonte - IRRF	175.000,00	175.000,00	175.000,00	9.637,08	5,54	
Imposto Territorial Rural - ITR	0,00	0,00	0,00	0,00	0,00	
Multas, juros de mora e outros encargos de impostos	0,00	0,00	0,00	0,00	0,00	
Dívida ativa de impostos	0,00	0,00	0,00	0,00	0,00	
Multas, juros de mora, atualização monetária e outros encargos da dívida ativa de impostos	0,00	0,00	0,00	0,00	0,00	
Receitas de transferências constitucionais e Legais	11.632.500,00	11.632.500,00	11.632.500,00	2.262.791,21	19,45	
Cota Parte FPM	9.200.000,00	9.200.000,00	9.200.000,00	1.727.957,15	18,78	
Cota Parte ITR	2.500,00	2.500,00	2.500,00	6,13	0,25	
Cota Parte IPVA	220.000,00	220.000,00	220.000,00	85.075,46	38,67	
Cota Parte ICMS	2.200.000,00	2.200.000,00	2.200.000,00	448.069,92	20,37	
Cota Parte IPI - Exportação	10.000,00	10.000,00	10.000,00	1.682,55	16,83	
Compensações Financeiras provenientes de impostos e Transferências constitucionais	0,00	0,00	0,00	0,00	0,00	
Desoneração ICMS	0,00	0,00	0,00	0,00	0,00	
Outras	0,00	0,00	0,00	0,00	0,00	
TOTAL DE RECEITAS PARA FURAÇÃO DA APLICAÇÃO EM AÇÕES E SERVIÇOS PÚBLICOS DE SAÚDE (III) = I+II	12.123.500,00	12.123.500,00	12.123.500,00	2.318.301,20	19,12	
RECEITAS ADICIONAIS PARA FINANCIAMENTO DA SAÚDE	PREVISÃO INICIAL	PREVISÃO ATUALIZADA	PREVISÃO INICIAL	PREVISÃO ATUALIZADA	RECEITAS REALIZADAS ATÉ O BIMESTRE	%
RECEITAS ADICIONAIS PARA FINANCIAMENTO DA SAÚDE	(a)	(b)	(a)	(b)	(c) = (b/a)x100	%
TRANSFERÊNCIAS DE RECURSOS DO SISTEMA ÚNICO DE SAÚDE - SUS (II)	1.802.000,00	1.802.000,00	1.802.000,00	230.978,49	12,82	
Da união para o município	1.802.000,00	1.802.000,00	1.802.000,00	230.978,49	12,82	
Do estado para o município	0,00	0,00	0,00	0,00	0,00	
Provenientes de Outros Municípios	0,00	0,00	0,00	0,00	0,00	
Outras receitas do SUS	0,00	0,00	0,00	0,00	0,00	
RECEITAS DE OPERAÇÕES DE CRÉDITO VINCULADAS À SAÚDE	0,00	0,00	0,00	0,00	0,00	
OUTRAS RECEITAS ORÇAMENTÁRIAS	20.415.600,00	20.415.600,00	20.415.600,00	2.861.206,39	14,01	

[Handwritten signature]
 Carlos Antônio L. G.
 CPF: 01072370-9

[Handwritten signature]
 Francisco Roberto Pinheiro
 CPF: 028.602.605-40
 Prefeito Municipal


	(22.708.600,00	22.708.600,00	3.147.694,87	13,86
TOTAL DE RECEITAS ADICIONAIS PARA FINANCIAMENTO DA SAÚDE				
DESPESAS COM SAÚDE (por grupo de natureza de despesa)				
	DOTAÇÃO INICIAL	DOTAÇÃO ATUALIZADA (c)	DESPESAS LIQUIDADAS ATÉ O BIMESTRE (d)	(e) = (d/c)x100 %
DESPESAS CORRENTES				
Pessoal e encargos sociais	4.734.100,00	4.751.600,00	505.531,29	10,64
Juros e encargos da dívida	3.531.000,00	3.559.000,00	421.612,05	11,85
Outras despesas correntes	0,00	0,00	0,00	0,00
DESPESAS DE CAPITAL				
Investimentos	1.203.100,00	1.192.600,00	83.919,24	7,04
Inversões financeiras	154.000,00	136.500,00	0,00	0,00
Amortização de dívidas	154.000,00	136.500,00	0,00	0,00
	0,00	0,00	0,00	0,00
	0,00	0,00	0,00	0,00
TOTAL DE DESPESAS COM SAÚDE (IV)	4.888.100,00 	4.888.100,00 	505.531,29 	10,34
DESPESAS PRÓPRIAS COM AÇÕES E SERVIÇOS PÚBLICOS DE SAÚDE				
	DOTAÇÃO INICIAL	DOTAÇÃO ATUALIZADA	DESPESAS LIQUIDADAS ATÉ O BIMESTRE (e)	(e/v(e))x100 %
DESPESAS COM SAÚDE (V) = (IV)	4.888.100,00 	4.888.100,00 	505.531,29 	100,00
() DESPESAS COM INATIVOS E PENSIIONISTAS	0,00	0,00	0,00	0,00
() DESPESAS CUSTEADAS COM OUTROS RECURSOS DESTINADOS À SAÚDE	230.978,49	230.978,49	230.978,49	45,69
Recursos de transferências do sistema único de saúde - SUS	230.978,49	230.978,49	230.978,49	45,69
Recursos de operações de crédito	0,00	0,00	0,00	0,00
Outros recursos	0,00	0,00	0,00	0,00
() RESTOS A PAGAR INSCRITOS NO EXERCÍCIO SEM DISPONIBILIDADE FINANCEIRA DE RECURSOS PRÓPRIOS VINCULADOS			2.712,83	0,54
TOTAL DE DESPESAS PRÓPRIAS COM AÇÕES E SERVIÇOS PÚBLICOS DE SAÚDE (VI)	4.657.121,51 	4.657.121,51 	271.839,97 	53,77
CONTROLE DE RESTOS A PAGAR VINCULADOS À SAÚDE INSCRITOS EM EXERCÍCIOS ANTERIORES				
RESTOS A PAGAR DE DESPESAS PRÓPRIAS COM AÇÕES E SERVIÇOS PÚBLICOS DE SAÚDE (VII)			336.251,56	0,00


Handwritten signature and stamp:
 CPF 22.0.000.0000
 304
 304
 304

Handwritten signature and stamp:
 Francisco José de Almeida Gomes
 CPF 023.532.803-49
 Prefeito Municipal

PARTICIPAÇÃO DAS DESPESAS COM AÇÕES E SERVIÇOS PÚBLICOS DE SAÚDE NA RECEITA DE IMPOSTOS
 LÍQUIDA E TRANSFERÊNCIAS CONSTITUCIONAIS E LEGAIS - LIMITE CONSTITUCIONAL (%) ((VI VII (f)) / (I)) * 100 | 489,71

DESPESAS COM SAÚDE (por subfunção)	DOTAÇÃO		DESPESAS LIQUIDADAS	
	INICIAL	ATUALIZADA	ATÉ O BIMESTRE	%
	(g)	(g)	(g)	(g/total g)x100
Atenção básica	4.415.500,00	4.365.000,00	441.070,52	87,25
Assistência hospitalar e ambulatorial	162.600,00	165.100,00	7.902,38	1,56
Suporte profilático e terapêutico	0,00	0,00	0,00	0,00
Vigilância sanitária	0,00	0,00	0,00	0,00
Vigilância epidemiológica	0,00	0,00	0,00	0,00
Alimentação e nutrição	0,00	0,00	0,00	0,00
Outras subfunções	310.000,00	338.000,00	56.558,39	11,19
TOTAL DE DESPESAS	4.888.100,00	4.888.100,00	505.531,29	100,00


 CPF: 028.532.803-49
 Prefeito Municipal


 Francisco Mota Gomes
 CPF: 028.532.803-49
 Prefeito Municipal