

REO

RELATÓRIO RESUMIDO DE EXECUÇÃO ORÇAMENTÁRIA

2º BIM | 2016



ELABORAÇÃO

CONASP CONTABILIDADE

Rua Marcondes Pereira, 540 - Dionísio Torres
85 3257-4030 - Fortaleza - Ce - CEP.: 60.130-060
suporte@conasp.com.br | www.conasp.com.br



Poder Executivo Municipal

PREFEITURA MUNICIPAL DE JAGUARIBARA

ESTADO DO CEARÁ

GABINETE DO PREFEITO

Ofício n.º 114 / 2016

Jaguaribara, 09 de junho de 2016.

FRANCISCO HOLANDA GUEDES, na qualidade de Prefeito Municipal de Jaguaribara, VEM, através deste, à presença de V. Exa., e, em cumprimento aos dispositivos da Lei de Responsabilidade Fiscal – Lei Complementar Nº 101/2000, REMETER, tempestivamente, o **Relatório Resumido da Execução Orçamentária – RREO**, relativo ao **2º (segundo) bimestre do exercício financeiro de 2016**, conforme Portaria n.º 553 de 22/09/2014 - da Secretaria do Tesouro Nacional - STN.

Informa, ainda, que o referido Relatório foi **publicado no dia 30 de maio de 2016**, através de afixação no **ÁTRIO** da Sede da Prefeitura Municipal de Jaguaribara e na **INTERNET** – www.jaguaribara.ce.gov.br, e www.conasp.com.br.

Sem mais para o momento, coloca-se à disposição para informações adicionais, e aproveita o ensejo para renovar protestos de estima e consideração.

Respeitosamente,

FRANCISCO HOLANDA GUEDES
Prefeito Municipal

TRIBUNAL DE CONTAS DOS MUNICÍPIOS DO ESTADO DO CEARÁ
SEÇÃO DE PROTOCOLO 1308/2016-16-18-0000982

Ao Exmo. Sr.
Dr. FRANCISCO DE PAULA ROCHA AGUIAR
Presidente do Tribunal de Contas dos Municípios
Estado do Ceará



Poder Executivo Municipal

PREFEITURA MUNICIPAL DE JAGUARIBARA

ESTADO DO CEARÁ

GABINETE DO PREFEITO

EDITAL DE PUBLICAÇÃO

O PREFEITO MUNICIPAL DE JAGUARIBARA, no uso de suas atribuições legais conferidas pelo Art. 28, inciso X, da Constituição do Estado do Ceará, Lei Orgânica Municipal, e art. 52, caput da Lei Complementar nº 101/2000, VEM, através deste, tempestivamente, publicar o RELATÓRIO RESUMIDO DA EXECUÇÃO ORÇAMENTÁRIA - RREO, relativo ao 2º (segundo) bimestre do exercício financeiro de 2016 no Flanelógrafo do Município de Jaguaribara, com fundamento na jurisprudência do Superior Tribunal de Justiça, conforme Decisão proferida no Recurso Especial Nº 105.232 (96/0056484-5/Ceará) e por meio eletrônico através do portal www.jaguaribara.ce.gov.br e www.conasp.com.br.

Jaguaribara, 30 de maio de 2016.

FRANCISCO HOLANDA GUEDES
Prefeito Municipal

Ceará
 Governo Municipal de Jaguaribara
 Consolidado

RELATÓRIO RESUMIDO DA EXECUÇÃO ORÇAMENTÁRIA
 BALANÇO ORÇAMENTÁRIO
 ORÇAMENTOS FISCAL E DA SEGURIDADE SOCIAL
 2º bimestre de 2016 (Março a Abril)

RREO - ANEXO 1 (LRF, Art 52, inciso I, alínea 'a' e 'b' do inciso II e § 1o.)

RECEITAS ORÇAMENTÁRIAS	PREVISÃO INICIAL	PREVISÃO ATUALIZADA (a)	RECEITAS REALIZADAS		
			NO BIMESTRE (b)	b/a	ATÉ O BIMESTRE (c)
RECEITAS (exceto Intra orçamentárias) (I)	26.500.000,00	26.500.000,00	3.527.584,36	13,31	7.943.585
RECEITAS CORRENTES	24.433.700,00	24.433.700,00	3.496.984,36	14,31	7.489.935
RECEITA TRIBUTÁRIA	779.000,00	779.000,00	131.453,83	16,87	193.142
Impostos	737.000,00	737.000,00	125.891,89	17,08	178.743
Taxas	42.000,00	42.000,00	5.561,94	13,24	14.399
RECEITA PATRIMONIAL	145.000,00	145.000,00	24.081,19	16,61	50.474
Receitas de valores mobiliários	145.000,00	145.000,00	24.081,19	16,61	50.474
TRANSFERÊNCIAS CORRENTES	23.472.700,00	23.472.700,00	3.332.704,53	14,20	7.235.147
Transferências intergovernamentais	23.362.700,00	23.362.700,00	3.332.704,53	14,27	7.235.147
Transferências de convênios	110.000,00	110.000,00	0,00	0,00	0
OUTRAS RECEITAS CORRENTES	37.000,00	37.000,00	8.744,81	23,63	11.170
Multa e juros de mora	2.000,00	2.000,00	0,00	0,00	0
Indenizações e restituições	6.000,00	6.000,00	2.358,09	39,30	2.787
Recita da dívida ativa	27.000,00	27.000,00	1.782,80	6,60	3.779
Recitas correntes diversas	2.000,00	2.000,00	4.603,92	230,20	4.603
RECEITAS DE CAPITAL	2.066.300,00	2.066.300,00	30.600,00	1,48	453.650
TRANSFERÊNCIAS DE CAPITAL	2.066.300,00	2.066.300,00	30.600,00	1,48	453.650
Transferências intergovernamentais	116.300,00	116.300,00	0,00	0,00	0
Transferências de convênios	1.950.000,00	1.950.000,00	30.600,00	1,57	453.650
RECEITAS (intra orçamentárias) (II)	0,00	0,00	0,00	0,00	0
SUBTOTAL DAS RECEITAS (III) = (I + II)	26.500.000,00	26.500.000,00	3.527.584,36	13,31	7.943.585
OPERAÇÕES DE CRÉDITO / REFINANCIAMENTO (IV)					
OPERAÇÕES DE CRÉDITO INTERNAS					
Para refinanciamento da dívida mobiliária					
Para refinanciamento da dívida contratual					
OPERAÇÕES DE CRÉDITO EXTERNAS					
Para refinanciamento da dívida mobiliária					
Para refinanciamento da dívida contratual					
SUBTOTAL COM REFINANCIAMENTO (V) = (III + IV)	26.500.000,00	26.500.000,00	3.527.584,36	13,31	7.943.585


SUBTOTAL COM REFINANCIAMENTO (XII) = (X+XI)	26.500.000,00	26.500.000,00	3.844.317,68	15.126.867,97	11.373.132,03	4.022.731,35	6.641.931,74	19.858.068,26	5.228.152,55	8.484.936,23
SUPERAVIT (XIII)	-	-	-	-	-	-	1.301.653,73	-	-	-
TOTAL (XIV) = (XII+XIII)	26.500.000,00	26.500.000,00	3.844.317,68	15.126.867,97	11.373.132,03	4.022.731,35	7.943.585,47	19.858.068,26	5.228.152,55	8.484.936,23


RECEITAS ORÇAMENTÁRIAS	PREVISÃO			RECEITAS REALIZADAS			SALDO A REALIZAR (a c)
	INICIAL	ATUALIZADA (a)	PREVISÃO ATUALIZADA (a)	NO BIMESTRE (b)	ATÉ O BIMESTRE (c)	% b/a	
RECEITAS (intra orçamentárias) (II)	0,00	0,00	0,00	0,00	0,00	0,00	0,00
RECEITAS CORRENTES	0,00	0,00	0,00	0,00	0,00	0,00	0,00
RECEITAS DE CAPITAL	0,00	0,00	0,00	0,00	0,00	0,00	0,00

DESPESAS INTRA ORÇAMENTÁRIAS	DOTAÇÃO INICIAL (d)		DOTAÇÃO ATUALIZADA (e)		DESPESAS EMPENHADAS		DESPESAS LIQUIDADAS		SALDO (l) = (e h)	DESPESAS PAGAS ATÉ O BIMESTRE (j)	INSCRITAS EM RESTOS A PAGAR NÃO PROCESSADOS (k)
	NO BIMESTRE (f)	ATÉ O BIMESTRE (g)	NO BIMESTRE (h)	ATÉ O BIMESTRE (i)	NO BIMESTRE (m)	ATÉ O BIMESTRE (n)	SALDO (o)	ATÉ O BIMESTRE (p)			
DESPESAS (intra orçamentárias) (IX)	0,00	0,00	0,00	0,00	0,00	0,00	0,00	0,00	0,00	0,00	0,00
DESPESAS CORRENTES	0,00	0,00	0,00	0,00	0,00	0,00	0,00	0,00	0,00	0,00	0,00
DESPESAS DE CAPITAL	0,00	0,00	0,00	0,00	0,00	0,00	0,00	0,00	0,00	0,00	0,00

FONTE: SISTEMA: Aspec Informática - UNIDADE RESPONSÁVEL: Prefeitura Municipal de Jaguaribara - DATA DA EMISSÃO: 30/05/2016 - HORA DA EMISSÃO: 16:43:53

Notas: (*) - No modelo da SNX inexistente coluna para reduções de dotação. Por este motivo, as reduções foram reduzidas na própria coluna de 'Créditos adicionais', motivo pelo qual esta coluna poderá conter valores negativos, não sendo portanto nenhum erro ser exibido valores negativos na coluna 'Créditos adicionais'.


 FRANCISCO HOLANDA GUEDES
 PREFEITO MUNICIPAL


 CONASP CONTABILIDADE, ASSESSORIA E PROC
 CONADOR

RREO - Anexo 2 (LRF, Art. 52, inciso II, alínea 'c')

R\$ 1,00

FUNÇÃO / SUBFUNÇÃO	DOTAÇÃO INICIAL	DOTAÇÃO ATUALIZADA	DESPESAS EMPENHADAS		DESPESAS LIQUIDADAS		SALDO (c) = (a b)	SALDO		
			NO BIMESTRE	ATÉ O BIMESTRE (b)	NO BIMESTRE	ATÉ O BIMESTRE (d)		(d/total)	(e) = (a d)	
DESPESAS (EXCETO INTRA ORÇAMENTARIAS) (I)	26.500.000,00	26.500.000,00	3.844.317,68	15.126.867,97	100,00	11.373.132,03	4.022.731,35	6.641.931,74	25,06	19.858.068,26
LEGISLATIVA	1.136.000,00	1.136.000,00	977.772,37	977.772,37	6,46	158.227,63	324.322,77	324.322,77	4,88	811.677,23
Ação Legislativa	1.136.000,00	1.136.000,00	977.772,37	977.772,37	6,46	158.227,63	324.322,77	324.322,77	4,88	811.677,23
ADMINISTRAÇÃO	2.804.500,00	2.754.850,00	262.547,06	1.872.043,51	12,38	882.806,49	383.833,99	695.326,50	10,47	2.059.523,50
Defesa da Ordem Jurídica	65.000,00	65.000,00	120,00	41.040,00	0,27	23.960,00	6.240,00	12.820,00	0,19	52.180,00
Planejamento e Orçamento	20.000,00	9.500,00	0,00	0,00	0,00	9.500,00	0,00	0,00	0,00	9.500,00
Administração Geral	2.469.500,00	2.413.750,00	240.376,06	1.683.160,24	11,13	730.589,76	349.665,07	630.506,29	9,49	1.783.243,71
Administração Financeira	110.000,00	120.500,00	10.800,00	41.519,84	0,27	78.980,16	7.240,20	13.610,70	0,20	106.889,30
Controle Interno	85.000,00	90.000,00	6.000,00	70.416,00	0,41	19.584,00	11.320,00	21.320,00	0,32	68.680,00
Assistência Comunitária	55.000,00	56.100,00	5.251,00	35.907,43	0,24	20.192,57	9.368,72	17.069,51	0,26	39.030,49
ASSISTÊNCIA SOCIAL	1.158.000,00	1.158.000,00	150.417,93	653.621,24	4,32	504.378,76	139.384,17	264.830,71	3,99	893.169,29
Administração Geral	360.000,00	360.000,00	56.972,09	239.654,25	1,58	120.345,75	40.814,55	75.415,09	1,14	284.584,91
Assistência ao Idoso	30.000,00	21.600,00	1.580,00	4.260,98	0,03	17.339,02	1.920,00	3.960,98	0,06	17.639,02
Assistência à Criança e ao A	234.000,00	276.000,00	16.793,18	147.326,96	0,97	128.673,04	43.313,23	74.061,08	1,12	201.938,92
Assistência Comunitária	534.000,00	500.400,00	75.072,66	262.379,05	1,73	238.020,95	53.336,39	111.393,56	1,68	389.006,44
SAÚDE	5.558.190,00	5.558.190,00	489.598,62	3.491.140,33	23,08	2.067.049,67	964.307,18	1.745.433,36	26,28	3.812.756,64
Administração Geral	525.000,00	535.500,00	73.628,57	330.924,04	2,19	204.575,96	63.843,65	133.298,90	2,01	402.201,10
Atenção Básica	2.051.270,00	2.188.270,00	272.192,15	1.850.441,50	12,23	337.828,50	383.483,21	663.875,51	10,00	1.524.394,49
Assistência Hospitalar e Amb	2.781.920,00	2.634.420,00	143.038,20	1.262.353,70	8,35	1.372.066,30	501.524,32	914.423,66	13,77	1.719.996,34
Suporte Profilático e Terapê	60.000,00	60.000,00	0,00	0,00	0,00	60.000,00	0,00	0,00	0,00	60.000,00
Vigilância Sanitária	140.000,00	140.000,00	739,70	47.421,09	0,31	92.578,91	15.456,00	33.835,29	0,51	106.164,71
EDUCAÇÃO	9.740.250,00	9.740.250,00	1.234.874,85	6.510.964,68	43,04	3.229.285,32	1.848.616,53	3.003.636,68	45,22	6.736.613,32
Administração Geral	587.000,00	504.800,00	289.178,80	416.820,46	2,76	87.979,54	90.117,00	132.457,45	1,99	372.342,55
Ensino Fundamental	7.760.750,00	7.599.800,00	752.157,95	5.185.939,19	34,28	2.413.860,81	1.435.331,20	2.355.459,28	35,46	5.244.340,72
Ensino Médio	145.000,00	145.000,00	0,00	72.982,63	0,48	72.017,37	20.911,26	20.911,26	0,31	124.088,74
Ensino Superior	30.000,00	30.000,00	0,00	0,00	0,00	30.000,00	0,00	0,00	0,00	30.000,00
Educação Infantil	1.031.000,00	979.750,00	185.672,50	527.742,50	3,49	452.007,50	210.436,53	314.830,84	4,74	664.919,16
Educação de Jovens e Adultos	184.500,00	478.900,00	7.865,60	307.479,90	2,03	171.420,10	91.822,54	179.977,85	2,71	298.922,15

FUNÇÃO / SUBFUNÇÃO	DOTAÇÃO		DESPESAS EMPENHADAS				DESPESAS LIQUIDADAS				SALDO
	INICIAL	ATUALIZADA	NO BIMESTRE	ATÉ O BIMESTRE (b)	(b)/total (c)	NO BIMESTRE	ATÉ O BIMESTRE (d)	(d)/total (e)	(e) = (a d)		
	(a)	(a)									
Educação Especial	2.000,00	2.000,00	0,00	0,00	0,00	0,00	0,00	0,00	0,00	2.000,00	
CULTURA	215.000,00	216.100,00	9.150,00	59.552,90	0,39	18.665,65	30.125,72	0,45	185.974,28		
Difusão Cultural	215.000,00	216.100,00	9.150,00	59.552,90	0,39	18.665,65	30.125,72	0,45	185.974,28		
DIREITOS DA CIDADANIA	65.000,00	65.000,00	0,00	0,00	0,00	0,00	0,00	0,00	65.000,00		
Serviços Urbanos	65.000,00	65.000,00	0,00	0,00	0,00	0,00	0,00	0,00	65.000,00		
URBANISMO	2.212.000,00	2.218.200,00	165.986,58	662.325,41	4,38	211.945,33	372.227,98	5,60	1.845.972,02		
Administração Geral	435.000,00	438.600,00	13.155,83	277.091,63	1,83	55.005,44	98.987,69	1,49	339.612,31		
Infra Estrutura Urbana	537.000,00	532.500,00	0,00	0,00	0,00	0,00	0,00	0,00	532.500,00		
Serviços Urbanos	1.240.000,00	1.247.100,00	152.830,75	385.233,78	2,55	156.939,89	273.240,29	4,11	973.859,71		
HABITAÇÃO	70.000,00	70.000,00	0,00	0,00	0,00	0,00	0,00	0,00	70.000,00		
Habitação Urbana	70.000,00	70.000,00	0,00	0,00	0,00	0,00	0,00	0,00	70.000,00		
SANEAMENTO	35.000,00	27.300,00	0,00	0,00	0,00	0,00	0,00	0,00	27.300,00		
Saneamento Básico Urbano	35.000,00	27.300,00	0,00	0,00	0,00	0,00	0,00	0,00	27.300,00		
GESTÃO AMBIENTAL	307.000,00	308.500,00	8.000,00	51.595,00	0,34	26.869,98	47.876,73	0,72	260.623,27		
Preservação e Conservação Am	25.000,00	25.000,00	0,00	0,00	0,00	0,00	0,00	0,00	25.000,00		
Recursos Hídricos	282.000,00	283.500,00	8.000,00	51.595,00	0,34	26.869,98	47.876,73	0,72	235.623,27		
CIÊNCIA E TECNOLOGIA	55.000,00	46.950,00	0,00	9.872,00	0,07	1.986,58	3.845,55	0,06	43.104,45		
Desenvolvimento Científico	25.000,00	25.000,00	0,00	9.872,00	0,07	1.986,58	3.845,55	0,06	21.154,45		
Difusão do Conhecimento Cien	30.000,00	21.950,00	0,00	0,00	0,00	0,00	0,00	0,00	21.950,00		
AGRICULTURA	466.060,00	466.060,00	0,00	78.654,44	0,52	10.501,95	22.721,72	0,34	443.338,28		
Abastecimento	145.000,00	145.000,00	0,00	78.654,44	0,52	10.501,95	22.721,72	0,34	122.278,28		
Extensão Rural	261.060,00	261.060,00	0,00	0,00	0,00	0,00	0,00	0,00	261.060,00		
Promoção da Produção Agropec	60.000,00	60.000,00	0,00	0,00	0,00	0,00	0,00	0,00	60.000,00		
INDÚSTRIA	210.000,00	210.000,00	0,00	0,00	0,00	0,00	0,00	0,00	210.000,00		
Promoção Industrial	210.000,00	210.000,00	0,00	0,00	0,00	0,00	0,00	0,00	210.000,00		
COMÉRCIO E SERVIÇOS	370.000,00	370.000,00	1.800,00	1.800,00	0,01	1.800,00	1.800,00	0,03	368.200,00		
Promoção Comercial	55.000,00	55.000,00	0,00	0,00	0,00	0,00	0,00	0,00	55.000,00		
Turismo	315.000,00	315.000,00	1.800,00	1.800,00	0,01	1.800,00	1.800,00	0,03	313.200,00		
COMUNICAÇÕES	10.000,00	10.000,00	0,00	319,82	0,00	41,82	82,57	0,00	9.917,43		
Telecomunicações	10.000,00	10.000,00	0,00	319,82	0,00	41,82	82,57	0,00	9.917,43		
ENERGIA	50.000,00	50.000,00	0,00	0,00	0,00	0,00	0,00	0,00	50.000,00		

REO - Anexo 2 (LRF, Art.52, inciso II, alínea 'c')

R\$ 1,00

FUNÇÃO / SUBFUNÇÃO	DOTAÇÃO		DESPESAS EMPENHADAS				DESPESAS LIQUIDADAS				SALDO
	INICIAL	ATUALIZADA	NO BIMESTRE	ATÉ O BIMESTRE	(b) /total	(c) = (a b)	NO BIMESTRE	ATÉ O BIMESTRE	(d) /total	(e) = (a d)	
	(a)	(a)		(b)	(b)	(c)		(d)	(d)	(e)	
Energia Elétrica	50.000,00	50.000,00	0,00	0,00	0,00	50.000,00	0,00	0,00	0,00	50.000,00	
TRANSPORTE	462.000,00	462.000,00	0,00	1.136,00	0,01	460.864,00	310,01	450,27	0,01	461.549,73	
Serviços Urbanos	25.000,00	25.000,00	0,00	1.136,00	0,01	23.864,00	310,01	450,27	0,01	24.549,73	
Transporte Rodoviário	247.000,00	247.000,00	0,00	0,00	0,00	247.000,00	0,00	0,00	0,00	247.000,00	
Transporte Hidroviário	190.000,00	190.000,00	0,00	0,00	0,00	190.000,00	0,00	0,00	0,00	190.000,00	
DESPORTO E LAZER	261.000,00	231.600,00	0,00	1.900,00	0,01	249.700,00	462,67	671,38	0,01	250.928,62	
Desporto Comunitário	261.000,00	231.600,00	0,00	1.900,00	0,01	249.700,00	462,67	671,38	0,01	250.928,62	
ENCARGOS ESPECIAIS	1.190.000,00	1.236.000,00	544.170,27	754.170,27	4,99	501.829,73	89.682,22	128.579,80	1,94	1.127.420,20	
Serviço da Dívida Interna	530.000,00	596.000,00	482.418,27	592.418,27	3,92	3.581,73	75.302,56	93.971,40	1,41	502.028,60	
Outros Encargos Especiais	660.000,00	660.000,00	61.752,00	161.752,00	1,07	498.248,00	14.380,16	34.608,40	0,52	625.391,60	
RESERVA DE CONTINGÊNCIA	125.000,00	125.000,00	0,00	0,00	0,00	125.000,00	0,00	0,00	0,00	125.000,00	
Reserva de Contingência	125.000,00	125.000,00	0,00	0,00	0,00	125.000,00	0,00	0,00	0,00	125.000,00	
DESPESAS (INTRA ORÇAMENTARIAS) (II)	0,00	0,00	0,00	0,00	0,00	0,00	0,00	0,00	0,00	0,00	
TOTAL (III) = (I + II)	26.500.000,00	26.500.000,00	3.844.317,68	15.126.867,97	100,00	11.373.132,03	4.022.731,35	6.641.931,74	25,06	19.858.068,26	

FONTE: SISTEMA: Aspec Informática - UNIDADE RESPONSÁVEL: Prefeitura Municipal de Jaguaribara - DATA DA EMISSÃO: 30/05/2016 - HORA DA EMISSÃO: 16:45:25

FRANCISCO HOLANDA GUEDES.
 PREFEITO MUNICIPAL

FRANCISCO HOLANDA GUEDES.
 CONASP CONTABILIDADE, ASSESSORIA E PROC
 CONTADOR

RELATÓRIO RESUMIDO DA EXECUÇÃO ORÇAMENTÁRIA
DEMONSTRATIVO DA RECEITA CORRENTE LÍQUIDA
ORÇAMENTO FISCAL E DA SEGURIDADE SOCIAL
2º bimestre de 2016 (até Abril)

Ceará
Governou Municipal de Jaguaribara
Consolidado
RREO - ANEXO 3 (LRF, Art. 53, inciso I)

R\$ 1,00

ESPECIFICAÇÃO	EVOLUÇÃO DA RECEITA REALIZADA NOS ÚLTIMOS 12 MESES											
	Mai/2015	Jun/2015	Jul/2015	Ago/2015	Set/2015	Out/2015	Nov/2015					
RECEITAS CORRENTES (I)	2.074.432,68	1.997.608,52	1.623.453,97	1.962.266,71	1.689.795,39	1.794.725,11	1.880.150,68					
Receita tributária	121.764,89	39.549,09	57.956,55	70.513,44	173.249,43	31.753,28	31.496,43					
IPTU	0,00	7.537,12	13.445,54	11.181,09	999,98	4.151,88	832,57					
ISS	33.723,27	22.361,27	37.633,88	52.927,11	41.337,74	25.583,87	25.575,77					
ITBI	767,00	2.853,37	500,00	972,00	3.740,00	500,00	800,00					
IRRF	85.340,94	4.448,35	4.374,47	3.655,02	125.533,69	784,93	3.207,84					
Outras receitas tributárias	1.933,68	2.348,98	2.002,66	1.778,22	1.638,02	732,60	1.080,25					
Receita patrimonial	11.228,33	15.479,34	14.007,08	12.443,68	10.948,80	10.331,59	11.454,75					
Transferências correntes	1.939.492,51	1.940.980,62	1.549.772,40	1.878.379,20	1.500.515,48	1.750.062,12	1.754.236,89					
Cota parte do FPM	966.511,72	840.963,19	736.655,97	728.299,23	607.187,60	691.080,12	780.283,70					
Cota parte do ICMS	217.149,90	232.863,03	220.507,94	231.144,35	250.105,89	231.790,33	242.225,05					
Cota parte do IPVA	28.633,18	12.156,67	9.743,48	9.834,51	3.965,45	3.374,57	3.060,78					
Cota parte do ITR	18,97	0,00	0,00	0,00	0,00	515,93	0,00					
Transferências da LC 87/96	735,90	735,90	735,90	735,90	735,90	735,90	735,90					
Transferências da LC 61/89	1.167,48	1.112,03	1.024,40	1.090,02	1.086,93	1.260,72	1.148,65					
Transferências do Fundeb	423.546,34	592.927,06	331.776,18	560.860,42	348.580,58	552.877,46	491.954,34					
Outras transferências correntes	301.729,02	260.222,74	249.328,53	346.414,77	288.853,13	268.427,09	234.828,47					
Outras receitas correntes	1.946,95	1.599,47	1.717,94	930,39	5.071,68	2.578,12	82.962,61					
DEDUÇÕES (II)	242.839,68	217.566,06	170.943,61	194.220,71	172.616,26	185.751,36	205.490,72					
Ded. de receita para formação do Fundeb	242.839,68	217.566,06	170.943,61	194.220,71	172.616,26	185.751,36	205.490,72					
RECEITA CORRENTE LÍQUIDA (III)=(I II)	1.831.593,00	1.780.042,46	1.452.510,36	1.768.046,00	1.517.169,13	1.608.973,75	1.674.659,96					

RELATÓRIO RESUMIDO DA EXECUÇÃO ORÇAMENTÁRIA
DEMONSTRATIVO DA RECEITA CORRENTE LÍQUIDA
ORÇAMENTO FISCAL E DA SEGURIDADE SOCIAL
2º bimestre de 2016 (até Abril)

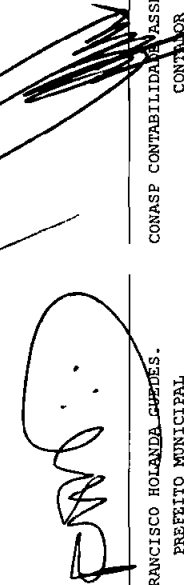
RREO - ANEXO 3 (LRF, Art. 53, inciso I)

Ceará
Governo Municipal de Jaguaribara
Consolidado

R\$ 1,00

ESPECIFICAÇÃO	EVOLUÇÃO DA RECEITA REALIZADA NOS ÚLTIMOS 12 MESES					TOTAL (ÚLTIMOS 12 MESES)	PREVISÃO ATUALIZADA EXERCÍCIO
	Dez/2015	Jan/2016	Fev/2016	Mar/2016	Abr/2016		
RECEITAS CORRENTES (I)	2.465.583,72	2.316.140,57	2.177.901,72	1.969.596,66	1.962.750,97	23.914.396,70	27.429.500,00
Receita tributária	136.537,84	32.796,01	28.893,01	37.909,27	93.544,56	855.963,80	779.000,00
IPTU	1.079,02	0,00	0,00	0,00	0,00	39.227,20	20.000,00
ISS	29.321,44	27.191,94	20.385,53	30.014,42	19.925,95	365.982,19	350.000,00
ITBI	800,00	350,00	100,00	260,00	1.094,60	12.736,97	17.000,00
IRRF	103.374,51	248,93	4.574,95	4.582,77	70.014,15	410.140,55	350.000,00
Outras receitas tributárias	1.962,87	5.005,14	3.832,53	3.052,08	2.509,86	27.876,89	42.000,00
Receita patrimonial	11.299,08	11.147,46	15.245,37	13.869,43	10.211,76	147.566,67	145.000,00
Transferências correntes	2.305.477,89	2.271.501,51	2.132.032,80	1.911.935,65	1.856.132,15	22.790.519,22	26.468.500,00
Cota parte do FPM	1.318.836,36	851.692,90	1.066.196,37	647.627,53	769.890,03	10.005.224,72	11.300.000,00
Cota parte do ICMS	257.252,06	278.342,16	180.793,12	382.840,40	277.303,23	3.002.317,46	3.350.000,00
Cota parte do IPVA	3.711,37	49.533,15	74.963,79	55.418,72	39.930,43	294.326,10	300.000,00
Cota parte do ITR	80,59	0,00	0,00	113,44	38,04	766,97	5.000,00
Transferências da LC 87/96	735,90	954,74	954,74	954,74	954,74	9.706,16	10.000,00
Transferências da LC 67/89	1.706,13	1.143,23	882,93	862,03	884,51	13.369,06	14.000,00
Transferências do Fundeb	529.745,39	789.547,64	538.652,39	573.650,70	516.913,23	6.251.031,73	7.300.000,00
Outras transferências correntes	193.410,09	300.287,69	269.589,46	250.469,09	250.217,94	3.213.777,02	4.189.500,00
Outras receitas correntes	12.268,91	695,59	1.730,54	5.882,31	2.862,50	120.247,01	37.000,00
DEDUÇÕES (II)	232.030,05	236.333,11	264.758,07	217.563,22	217.800,05	2.557.912,90	2.995.800,00
Ded. de receita para formação do Fundeb	232.030,05	236.333,11	264.758,07	217.563,22	217.800,05	2.557.912,90	2.995.800,00
RECEITA CORRENTE LÍQUIDA (III)=(I-II)	2.233.553,67	2.079.807,46	1.913.143,65	1.752.033,44	1.744.950,92	21.356.483,80	24.433.700,00

FONTE: SISTEMA: Aspec Informática - UNIDADE RESPONSÁVEL: Prefeitura Municipal de Jaguaribara - DATA DA EMISSÃO: 30/05/2016 - HORA DA EMISSÃO: 16:45:49



FRANCISCO HOLANDA LOPES.
PREFEITO MUNICIPAL

COMASP CONTRIBUIÇÃO ASSESSORIA E PROC
CONTADOR

2º bimestre de 2016 (Março a Abril)

RREO - ANEXO 4 (LRF, Art 53, inciso II)

R\$ 1,00

RECEITAS PREVIDENCIÁRIAS	PREVISÃO		RECEITAS REALIZADAS		INSCRITAS EM RESTOS A PAGAR NÃO PROCESSADAS
	INICIAL	ATUALIZADA	ATÉ O BIMESTRE ANTERIOR	ATÉ O BIMESTRE ANTERIOR	
RECEITAS PREVIDENCIÁRIAS (Exceto intra orç.) (I)	0,00	0,00	0,00	0,00	
RECEITAS CORRENTES	0,00	0,00	0,00	0,00	
RECEITAS DE CAPITAL	0,00	0,00	0,00	0,00	
RECEITAS PREVIDENCIÁRIAS (Intra orç.) (II)	0,00	0,00	0,00	0,00	
TOTAL REC. PREVID. RPPS (III) = (I + II)	0,00	0,00	0,00	0,00	
DESPESAS PREVIDENCIÁRIAS	DOTAÇÃO		DESPESAS EMPENHADAS		INSCRITAS EM RESTOS A PAGAR NÃO PROCESSADAS
	INICIAL	ATUALIZADA	ATÉ O BIMESTRE ANTERIOR	ATÉ O BIMESTRE ANTERIOR	
DESP. PREV. - RPPS (Exceto intra orç.) (IV)	0,00	0,00	0,00	0,00	
ADMINISTRAÇÃO	0,00	0,00	0,00	0,00	
PREVIDÊNCIA	0,00	0,00	0,00	0,00	
DESP. PREV. - RPPS (Intra orç.) (V)	0,00	0,00	0,00	0,00	
TOTAL DESP. PREVID. RPPS (VI) = (IV + V) (Exceto intra	0,00	0,00	0,00	0,00	
RESULTADO PREVIDENCIÁRIO (VII) = (III - VI)	0,00	0,00	-	0,00	
APORTE DE RECURSOS PARA O RPPS					
RESERVA ORÇAMENTÁRIA DO RPPS		0,00			
BENS E DIREITOS DO RPPS					
PERÍODO DE REFERÊNCIA					

2º bimestre de 2016 (Março a Abril)

	EXERCÍCIO ATUAL	EXERCÍCIO ANTERIOR
CAIXA	0,00	0,00
BANCO CONTA MOVIMENTO	0,00	0,00
INVESTIMENTOS	0,00	0,00
OUTROS BENS E DIREITOS	0,00	0,00
REEO - ANEXO 4 (LRF, Art 53, inciso II)		R\$ 1,00

RECEITAS PREVIDENCIÁRIAS	RECEITAS REALIZADAS	
	PREVISÃO INICIAL	PREVISÃO ATUALIZADA
	ATÉ O BIMESTRE ANTERIOR	ATÉ O BIMESTRE ANTERIOR
RECEITAS CORRENTES (VIII)	0,00	0,00
RECEITAS DE CAPITAL (IX)	0,00	0,00
TOTAL REC. PREVID. RPPS (X) = (VIII + IX)	0,00	0,00

DESPESAS PREVIDENCIÁRIAS	DESPESAS EMPENHADAS		DESPESAS LIQUIDADAS		INSCRITAS EM RESTOS A PAGAR NÃO PROCESSADAS	
	DOTAÇÃO INICIAL	DOTAÇÃO ATUALIZADA	ATÉ O BIMESTRE ANTERIOR	ATÉ O BIMESTRE ANTERIOR	EM EXERCÍCIO ATUAL	EM EXERCÍCIO ANTERIOR
ADMINISTRAÇÃO (XI)	0,00	0,00	0,00	0,00	0,00	0,00
TOTAL DESP. PREVID. RPPS (XII) = (XI)	0,00	0,00	0,00	0,00	0,00	0,00

FONTE: SISTEMA: Aspec Informática - UNID RESPONSÁVEL: Prefeitura Municipal de Jaguaribara - DATA DA EMISSÃO: 30/05/2016 - HORA: 16:46:32

Francisco
 FRANCISCO HOLANDA GUEDES
 PREFEITO MUNICIPAL

COMASP CONTABILIDADE, APOIOSIA E PROC
 CONTADOR

RELATÓRIO RESUMIDO DA EXECUÇÃO ORÇAMENTÁRIA
DEMONSTRATIVO DO RESULTADO NOMINAL
ORÇAMENTOS FISCAL E DA SEGURIDADE SOCIAL
2º bimestre de 2016 (Março e Abril)

Ceará
Governos Municipal de Jaguaribara
Consolidado

RREO - ANEXO 5 (LRF, Art. 53, inciso III)

R\$ 1,00

	S A L D O S			
	EM 31/DEZ/2015 (a)	EM JAN/16 a (b)	EM MAR/16 a (c)	EM ABR/16 (c)
DÍVIDA FISCAL LÍQUIDA				
DÍVIDA CONSOLIDADA (I)	3.276.714,60	3.258.045,76	4.034.090,20	4.034.090,20
DEDUÇÕES (II)	0,00	0,00	0,00	0,00
Disponibilidade de caixa bruta	1.705.609,62	2.323.841,33	1.781.677,78	1.781.677,78
Demais haveres financeiros	222.237,45	225.169,12	206.572,96	206.572,96
() Restos a pagar processados (exceto precatórios)	4.210.136,62	3.501.491,93	3.530.508,86	3.530.508,86
DÍVIDA CONSOLIDADA LÍQUIDA (III) = (I - II)	3.276.714,60	3.258.045,76	4.034.090,20	4.034.090,20
RECEITAS DE PRIVATIVACIONES (IV)	0,00	0,00	0,00	0,00
PASSIVOS RECONHECIDOS (V)	0,00	0,00	0,00	0,00
DÍVIDA FISCAL LÍQUIDA (VI) = (III + IV - V)	3.276.714,60	3.258.045,76	4.034.090,20	4.034.090,20
RESULTADO NOMINAL				
VALOR		776.044,44	757.375,60	
DISCRIMINAÇÃO DA META FISCAL				VALOR CORRENTE
META DO RESULTADO NOMINAL FIXADA NO ANEXO DE				
METAS FISCAIS DA LDO PARA O EXERCÍCIO DE REFERÊNCIA				-487.704,37

REGIME PREVIDENCIÁRIO

	S A L D O S		
	EM	EM	EM
	31/DEZ/2015 (a)	JAN/16 a FEV/16 (b)	MAR/16 a ABR/16 (c)
DÍVIDA FISCAL LÍQUIDA PREVIDENCIÁRIA			
DÍVIDA CONSOLIDADA PREVIDENCIÁRIA (VII)	0,00	0,00	0,00
Passivo atuarial	0,00	0,00	0,00
Demais dívidas	0,00	0,00	0,00
DEDUÇÕES (VIII)			
Disponibilidade de caixa bruta	0,00	0,00	0,00
Investimentos	0,00	0,00	0,00
Demais haveres financeiros	0,00	0,00	0,00
() Restos a pagar processados	0,00	0,00	0,00
DÍVIDA CONSOLIDADA LÍQUIDA PREVIDENCIÁRIA (IX) = (VII - VIII)	0,00	0,00	0,00
PASSIVOS RECONHECIDOS (X)	0,00	0,00	0,00
DÍVIDA FISCAL LÍQUIDA PREVIDENCIÁRIA (XI) = (IX - X)	0,00	0,00	0,00

FONTE: SISTEMA: Aspec Informática - UNIDADE RESPONSÁVEL: Prefeitura Municipal de Jaguaribara - DATA DA EMISSÃO: 30/05/2016 - HORA DA EMISSÃO: 16:48:27

Nota - O valor do item 'II' somente será preenchido se for positivo.

- Optou se por considerar tanto os restos a pagar processados quanto as despesas orçamentárias processadas do período para a linha () Restos a Pagar Processados dos quadros da Dívida Fiscal Líquida e Previdenciária.
- O valor do item 'VIII' somente será preenchido se for positivo.

Francisco Holanda Guedes

FRANCISCO HOLANDA GUEDES.
 PREFEITO MUNICIPAL

CONASP CONTABILIDADE ASSESSORIA E PROC
 CONTADOR

RREO - ANEXO 6 (LRF, Art 53, inciso III)

R\$ 1,00

RECEITAS PRIMÁRIAS	RECEITAS REALIZADAS		
	PREVISÃO ATUALIZADA	ATÉ O BIMESTRE	ATÉ O BIMESTRE ANO ANTERIOR
RECEITAS PRIMÁRIAS CORRENTES (I)	24.288.700,00	7.439.461,45	7.441.984,33
Receita tributária	779.000,00	193.142,85	154.057,87
IPTU	20.000,00	0,00	0,00
ISS	350.000,00	97.517,84	89.868,21
ITBI	17.000,00	1.804,60	4.207,15
IRRF	350.000,00	79.420,80	44.456,17
Outras receitas tributárias	42.000,00	14.399,61	15.526,34
Receita patrimonial líquida	0,00	0,00	0,00
Receita patrimonial	145.000,00	50.474,02	54.041,94
(Aplicações financeiras	145.000,00	50.474,02	54.041,94
Transferências correntes	23.472.700,00	7.235.147,66	7.277.661,51
Cota parte do FPM	9.040.000,00	2.668.134,61	2.795.369,97
Cota parte do ICMS	2.680.000,00	895.423,22	720.739,73
Cota parte do IPVA	240.000,00	175.877,14	164.562,71
Convênios	110.000,00	0,00	0,00
Outras transferências correntes	11.402.700,00	3.495.712,69	3.596.989,10
Demais receitas correntes	37.000,00	11.170,94	10.264,95
Dívida ativa	27.000,00	3.779,94	8.492,22
Diversas receitas correntes	10.000,00	7.391,00	1.772,73
RECEITAS DE CAPITAL (II)	2.066.300,00	453.650,00	78.101,40
Operações de crédito (III)	0,00	0,00	0,00
Amortização de empréstimos (IV)	0,00	0,00	0,00
Alienação de bens (V)	0,00	0,00	0,00
Transferências de capital	2.066.300,00	453.650,00	78.101,40
Convênios	1.950.000,00	453.650,00	78.101,40
Outras transferências de capital	116.300,00	0,00	0,00
RECEITAS PRIMÁRIAS DE CAPITAL (VI) = (II - III - IV - V)	2.066.300,00	453.650,00	78.101,40
RECEITA PRIMÁRIA TOTAL (VII) = (I + IV)	26.355.000,00	7.893.111,45	7.520.085,73

DESPESAS EMPENHADAS | DESPESAS LIQUIDADAS

RELATÓRIO RESUMIDO DA EXECUÇÃO ORÇAMENTÁRIA
DEMONSTRATIVO DO RESULTADO PRIMÁRIO
ORÇAMENTOS FISCAL E DA SEGURIDADE SOCIAL
2º bimestre de 2016 (Março a Abril)

Ceará
Governo Municipal de Jaguaribara
Consolidado

DESPESAS PRIMÁRIAS	DOTAÇÃO		ATÉ O BIMESTRE		ATÉ O BIMESTRE		ATÉ O BIMESTRE	
	ATUALIZADA	EXERCÍCIO ANTERIOR	EXERCÍCIO ANTERIOR	EXERCÍCIO ANTERIOR	EXERCÍCIO ATUAL	EXERCÍCIO ATUAL	EXERCÍCIO ANTERIOR	
DESPESAS CORRENTES (VIII)	23.359.630,00	14.458.333,40	22.005.503,17	6.522.041,47	6.230.728,12			
Pessoal e encargos sociais	13.303.944,00	9.878.962,86	14.714.213,15	4.532.915,63	4.405.487,97			
Juros e encargos da dívida (IX)	231.000,00	229.107,06	83.541,22	12.910,69	37.293,86			
Outras despesas correntes	9.824.686,00	4.350.263,48	7.207.748,80	1.976.215,15	1.787.946,29			
DESPESAS PRIMÁRIAS CORRENTES (X) = (VIII - IX)	23.128.630,00	14.229.226,34	21.921.961,95	6.509.130,78	6.193.434,26			
DESPESAS DE CAPITAL (XI)	3.015.370,00	668.534,57	862.169,56	119.890,27	96.532,56			
Investimentos	2.650.370,00	305.223,36	745.760,57	38.829,56	54.077,16			
Inversões financeiras	0,00	0,00	0,00	0,00	0,00			
Concessão de empréstimos (XII)	0,00	0,00	0,00	0,00	0,00			
Aquisição de título de capital já integralizado (XIII)	0,00	0,00	0,00	0,00	0,00			
Amortização de dívida (XIV)	365.000,00	363.311,21	116.408,99	81.060,71	42.455,40			
DESPESAS PRIMÁRIAS DE CAPITAL (XV) = (XI - XII - XIII - XIV)	2.650.370,00	305.223,36	745.760,57	38.829,56	54.077,16			
Reserva de contingência (XVI)	125.000,00	0,00	0,00	0,00	0,00			
Reserva do RPPS (XVII)	0,00	0,00	0,00	0,00	0,00			
DESPESA PRIMÁRIA TOTAL (XVIII) = (X + XV + XVI + XVII)	25.904.000,00	14.534.449,70	22.667.722,52	6.547.960,34	6.247.511,42			
RESULTADO PRIMÁRIO (XIX) = (VII - XVIII)	451.000,00	-	-	1.345.151,11	1.272.574,31			
SALDOS DE EXERCÍCIOS ANTERIORES	-	-	-	-	-			
DISCRIMINAÇÃO DA META FISCAL			VALOR CORRENTE					
META DE RESULTADO PRIMÁRIO FIXADA NO ANEXO DE METAS FISCAIS DA LDO PARA O EXERCÍCIO DE REFERÊNCIA			97.200,00					

FONTE: SISTEMA: Aspec Informática - UNIDADE RESPONSÁVEL: Prefeitura Municipal de Jaguaribara - DATA DA EMISSÃO: 30/05/2016 - HORA DA EMISSÃO: 16:49:26

FRANCISCO HOLANDA GUEDES.
PREFEITO MUNICIPAL

CONASP CONTÁBIL DE ASSESSORIA E PROC
CONTADOR

RREO - ANEXO 7 (LRF, Art 53, inciso V)

R\$ 1,00

PODER / ÓRGÃO	RESTOS A PAGAR						A PAGAR
	PROCESSADOS						
	INSCRITOS		PAGOS		CANCELADOS		
EM EXERCÍCIOS ANTERIORES	EM 31 DE DEZ. EXERC. ANTERIOR	(a)	(b)	(c)	(d)	(e) = (a+b c d)	
RESTOS A PAGAR (EXCETO INTRA ORÇAMENTÁRIO (I))	1.630.500,89	2.579.635,73	1.976.111,37	169.593,68	2.064.431,57		
Executivo	1.630.500,89	2.579.635,73	1.976.111,37	169.593,68	2.064.431,57		
2008-FUNDO MUNICIPAL DE EDUCAÇÃO	0,00	0,00	0,00	0,00	0,00		
2011-GABINETE DO PREFEITO	4.183,18	0,00	0,00	0,00	4.183,18		
2011-SEC. DA INFRA ESTRUTURA E URBANISMO	286.541,85	0,00	0,00	0,00	286.541,85		
2011-SEC.DE AGRICULTURA, MEIO AMB.E REC.	31.857,26	0,00	0,00	0,00	31.857,26		
2011-SECRETARIA DE SAÚDE	2.223,11	0,00	0,00	0,00	2.223,11		
2011-FUNDO MUNICIPAL DE SAÚDE	59.301,39	0,00	0,00	0,00	59.301,39		
2011-SECRETARIA DA EDUCAÇÃO BÁSICA - SED	16.992,65	0,00	0,00	0,00	16.992,65		
2011-FUNDO DE MAN.DES.EDUCAÇÃO BÁSICA FU	6.567,81	0,00	0,00	0,00	6.567,81		
2011-FUNDO MUNICIPAL DE EDUCAÇÃO F.M.E.	7.146,69	0,00	0,00	0,00	7.146,69		
2011-SECRETARIA DA ASSISTÊNCIA SOCIAL -	6.798,41	0,00	0,00	0,00	6.798,41		
2011-FUNDO MUNICIPAL DE ASSISTÊNCIA SOCI	3.850,07	0,00	0,00	0,00	3.850,07		
2011-SEC. PLANEJ. ADMINISTRAÇÃO E FINANÇ	38.976,08	0,00	0,00	0,00	38.976,08		
2011-SECRETARIA DA JUVENTUDE E DA CULTUR	2.586,05	0,00	0,00	0,00	2.586,05		
2011-SECRETARIA DE DESPORTO	10.377,02	0,00	0,00	0,00	10.377,02		
2012-GABINETE DO PREFEITO	10.976,87	0,00	0,00	0,00	10.976,87		
2012-SEC. DA INFRA ESTRUTURA E URBANISMO	139.817,26	0,00	0,00	0,00	139.817,26		
2012-SEC.DE AGRICULTURA, MEIO AMB.E REC.	20.758,16	0,00	0,00	0,00	20.758,16		
2012-SECRETARIA DE SAÚDE	18.104,66	0,00	0,00	0,00	18.104,66		
2012-FUNDO MUNICIPAL DE SAÚDE	67.395,18	0,00	0,00	0,00	67.395,18		
2012-SECRETARIA DA EDUCAÇÃO BÁSICA - SED	50.166,93	0,00	0,00	0,00	50.166,93		
2012-FUNDO DE MAN.DES.EDUCAÇÃO BÁSICA FU	40.911,43	0,00	0,00	0,00	40.911,43		
2012-FUNDO MUNICIPAL DE EDUCAÇÃO F.M.E.	67.569,81	0,00	0,00	0,00	67.569,81		
2012-SECRETARIA DA ASSISTÊNCIA SOCIAL -	42.632,33	0,00	0,00	0,00	42.632,33		
2012-FUNDO MUNICIPAL DE ASSISTÊNCIA SOCI	29.788,65	0,00	0,00	0,00	29.788,65		
2012-SEC. PLANEJ. ADMINISTRAÇÃO E FINANÇ	62.282,74	0,00	0,00	0,00	62.282,74		
2012-SECRETARIA DA JUVENTUDE E DA CULTUR	20.786,75	0,00	0,00	0,00	20.786,75		

RREO - ANEXO 7 (LRF, Art 53, inciso V)

R\$ 1,00

PODER / ÓRGÃO	RESTOS A PAGAR PROCESSADOS					A PAGAR
	INSCRITOS					
	EM EXERCÍCIOS ANTERIORES	EM 31 DE DEZ. EXERC. ANTERIOR	PAGOS	CANCELADOS	(e)=(a+b c d)	
(a)	(b)	(c)	(d)			
2012-SECRETARIA DO TURISMO	2.150,00	0,00	0,00	0,00	0,00	2.150,00
2012-SECRETARIA DE DESPORTO	1.709,87	0,00	0,00	0,00	0,00	1.709,87
2013-Gabinete do Prefeito	0,30	0,00	0,00	0,00	0,00	0,30
2013-Sec. da Infra Estrutura e Urbanismo	6.437,79	0,00	0,00	0,00	0,00	6.437,79
2013-Sec.de Agricultura, Meio Amb.e Rec.	300,00	0,00	0,00	0,00	0,00	300,00
2013-Secretaria de Saúde	19.903,62	0,00	0,00	0,00	0,00	19.903,62
2013-Fundo Municipal de Saúde	17.137,08	0,00	0,00	0,00	0,00	17.137,08
2013-Secretaria da Educação Básica - Sed	9.554,84	0,00	0,00	0,00	0,00	9.554,84
2013-Fundo Municipal de Educação F.M.E.	508,98	0,00	0,00	0,00	0,00	508,98
2013-Fundo Municipal de Assistência Soci	850,00	0,00	0,00	0,00	0,00	850,00
2013-Sec. Planej. Administração e Finanç	11.209,80	0,00	0,00	0,00	0,00	11.209,80
2013-Secretaria da Juventude e da Cultur	127,82	0,00	0,00	0,00	0,00	127,82
2013-Secretaria do Turismo	2.000,00	0,00	0,00	0,00	0,00	2.000,00
2014-Gabinete do Prefeito	4.137,10	0,00	0,00	0,00	0,00	4.137,10
2014-Sec. Planej. Administração e Finanç	18.264,03	0,00	3.358,40	0,00	0,00	14.905,63
2014-Sec.de Agricultura, Meio Amb.e Rec.	23.532,99	0,00	0,00	0,00	0,00	23.532,99
2014-Sec. da Infra Estrutura e Urbanismo	126.866,62	0,00	13.705,69	0,00	0,00	113.160,93
2014-Fundo Municipal de Saúde	210.666,21	0,00	13.789,12	0,00	0,00	196.877,09
2014-Fundo Municipal de Educação FME	80.383,07	0,00	11.182,26	0,00	0,00	69.200,81
2014-Fundo de Man.Des.Educação Básica FU	36.976,54	0,00	0,00	0,00	0,00	36.976,54
2014-Secretaria da Assistência Social -	6.714,35	0,00	4.620,60	0,00	0,00	2.093,75
2014-Fundo Municipal de Assistência Soci	0,01	0,00	0,00	0,00	0,00	0,01
2014-Sec. de Cultura, Desporto e Juventu	2.477,53	0,00	600,00	0,00	0,00	1.877,53
2015-Gabinete do Prefeito	0,00	63.525,38	60.052,57	3.472,81	0,00	0,00
2015-Sec. Planej. Administração e Finanç	0,00	145.121,91	114.275,82	7.656,30	0,00	23.189,79
2015-Sec.de Agricultura, Meio Amb.e Rec.	0,00	48.638,86	41.747,84	1.666,69	0,00	5.224,33
2015-Sec. da Infra Estrutura e Urbanismo	0,00	368.720,65	110.726,95	3.942,70	0,00	254.051,00
2015-Sec. Desenv.Econ, Turismo, Aquic.e	0,00	17.093,99	15.902,17	1.191,82	0,00	0,00
2015-Fundo Municipal de Saúde	0,00	622.498,06	475.277,25	46.895,75	0,00	100.325,06
2015-Fundo Municipal de Educação FME	0,00	456.678,07	382.484,46	0,00	0,00	74.193,61



RREO - ANEXO 7 (LRF, Art 53, inciso V)

R\$ 1,00

PODER / ÓRGÃO	RESTOS A PAGAR PROCESSADOS					
	INSCRITOS		PAGOS	CANCELADOS	A PAGAR	(e)=(a+b c d)
	EM EXERCÍCIOS ANTERIORES	EM 31 DE DEZ. EXERC. ANTERIOR				
(a)	(b)	(c)	(d)			
2015-Fundo de Man.Des.Educação Básica FU	0,00	743.414,49	645.154,31	98.260,18	0,00	0,00
2015-Secretaria da Assistência Social -	0,00	53.496,28	40.790,52	2.648,26	10.057,50	10.057,50
2015-Fundo Municipal de Assistência Soci	0,00	21.059,91	19.935,80	1.124,11	0,00	0,00
2015-Sec. de Cultura, Desporto e Juventu	0,00	39.388,13	22.507,61	2.735,06	14.145,46	14.145,46
Legislativo	0,00	0,00	0,00	0,00	0,00	0,00
2015-Câmara Municipal de Jaguaribara	0,00	0,00	0,00	0,00	0,00	0,00
Judiciário	0,00	0,00	0,00	0,00	0,00	0,00
Munistério Público	0,00	0,00	0,00	0,00	0,00	0,00
RESTOS A PAGAR (INTRA ORÇAMENTÁRIO (II))	0,00	0,00	0,00	0,00	0,00	0,00
TOTAL (III)=(I)+(II)	1.630.500,89	2.579.635,73	1.976.111,37	169.593,68	2.064.431,57	2.064.431,57

RREO - ANEXO 7 (LRF, Art 53, inciso V)

R\$ 1,00

PODER / ÓRGÃO	RESTOS A PAGAR NÃO PROCESSADOS						A PAGAR (f)=(a+b d e)
	INSCRITOS	RESTOS A PAGAR	PAGOS	CANCELADOS			
EM EXERCÍCIOS EM 31 DE DEZ.	ANTERIORES EXERC. ANTERIOR	LIQUIDADOS	PAGOS	CANCELADOS			
(a)	(b)	(c)	(d)	(e)	(f)	(f)	
RESTOS A PAGAR (EXCETO INTRA ORÇAMENTÁRIO (I))	1.258.278,56	1.066.479,80	731.660,22	679.362,12	169.593,68	1.475.802,56	
Executivo	1.258.278,56	1.059.679,80	724.860,22	672.562,12	169.593,68	1.475.802,56	
2008-FUNDO MUNICIPAL DE EDUCAÇÃO	37.357,12	0,00	0,00	0,00	0,00	0,00	
2011-GABINETE DO PREFEITO	0,00	0,00	0,00	0,00	0,00	4.183,18	
2011-SEC. DA INFRA. ESTRUTURA E URBANISMO	338.902,62	0,00	0,00	0,00	0,00	286.541,85	
2011-SEC. DE AGRICULTURA, MEIO AMB. E REC.	0,00	0,00	0,00	0,00	0,00	31.857,26	
2011-SECRETARIA DE SAÚDE	0,00	0,00	0,00	0,00	0,00	2.223,11	
2011-FUNDO MUNICIPAL DE SAÚDE	0,00	0,00	0,00	0,00	0,00	59.301,39	
2011-SECRETARIA DA EDUCAÇÃO BÁSICA - SED	0,00	0,00	0,00	0,00	0,00	16.992,65	
2011-FUNDO DE MAN. DES. EDUCAÇÃO BÁSICA FU	0,00	0,00	0,00	0,00	0,00	6.567,81	
2011-FUNDO MUNICIPAL DE EDUCAÇÃO F.M.E.	0,00	0,00	0,00	0,00	0,00	7.146,69	
2011-SECRETARIA DA ASSISTÊNCIA SOCIAL -	0,00	0,00	0,00	0,00	0,00	6.798,41	
2011-FUNDO MUNICIPAL DE ASSISTÊNCIA SOCI	0,00	0,00	0,00	0,00	0,00	3.850,07	
2011-SEC. PLANEJ. ADMINISTRAÇÃO E FINANÇ	0,00	0,00	0,00	0,00	0,00	38.976,08	
2011-SECRETARIA DA JUVENTUDE E DA CULTUR	0,00	0,00	0,00	0,00	0,00	2.586,05	
2011-SECRETARIA DE ESPORTE	0,00	0,00	0,00	0,00	0,00	10.377,02	
2012-GABINETE DO PREFEITO	0,00	0,00	0,00	0,00	0,00	10.976,87	
2012-SEC. DA INFRA. ESTRUTURA E URBANISMO	64.264,24	0,00	0,00	0,00	0,00	139.817,26	
2012-SEC. DE AGRICULTURA, MEIO AMB. E REC.	0,00	0,00	0,00	0,00	0,00	20.758,16	
2012-SECRETARIA DE SAÚDE	0,00	0,00	0,00	0,00	0,00	18.104,66	
2012-FUNDO MUNICIPAL DE SAÚDE	0,00	0,00	0,00	0,00	0,00	67.395,18	
2012-SECRETARIA DA EDUCAÇÃO BÁSICA - SED	0,00	0,00	0,00	0,00	0,00	50.166,93	
2012-FUNDO DE MAN. DES. EDUCAÇÃO BÁSICA FU	0,00	0,00	0,00	0,00	0,00	40.911,43	
2012-FUNDO MUNICIPAL DE EDUCAÇÃO F.M.E.	1.076,58	0,00	0,00	0,00	0,00	67.569,81	
2012-SECRETARIA DA ASSISTÊNCIA SOCIAL -	0,00	0,00	0,00	0,00	0,00	42.632,33	
2012-FUNDO MUNICIPAL DE ASSISTÊNCIA SOCI	0,00	0,00	0,00	0,00	0,00	29.788,65	
2012-SEC. PLANEJ. ADMINISTRAÇÃO E FINANÇ	0,00	0,00	0,00	0,00	0,00	62.282,74	
2012-SECRETARIA DA JUVENTUDE E DA CULTUR	0,00	0,00	0,00	0,00	0,00	20.786,75	

ORÇAMENTOS FISCAL E DA SEGURIDADE SOCIAL
 2º bimestre de 2016 (Março a Abril)

RREO - ANEXO 7 (LRF, Art 53, inciso V)

R\$ 1,00

PODER / ÓRGÃO	RESTOS A PAGAR NÃO PROCESSADOS						
	INSCRITOS	EM EXERCÍCIOS EM 31 DE DEZ. ANTERIORES (a)	EXERC. ANTERIOR (b)	LIQUIDADOS (c)	PAGOS (d)	CANCELADOS (e)	A PAGAR (f) = (a+b+d e)
2015-Fundo de Man.Des.Educação Básica FU	0,00	98.260,18	0,00	0,00	0,00	98.260,18	0,00
2015-Secretaria da Assistência Social -	0,00	11.982,12	6.837,75	4.663,75	2.648,26	2.496,11	2.496,11
2015-Fundo Municipal de Assistência Soci	0,00	15.709,20	14.415,01	14.415,01	1.124,11	170,08	170,08
2015-Sec. de Cultura, Desporto e Juventu	0,00	5.120,88	2.385,82	609,82	2.735,06	0,00	0,00
Legislativo	0,00	6.800,00	6.800,00	6.800,00	0,00	0,00	0,00
2015-Câmara Municipal de Jaguaribara	0,00	6.800,00	6.800,00	6.800,00	0,00	0,00	0,00
Judiciário	0,00	0,00	0,00	0,00	0,00	0,00	0,00
Munistério Público	0,00	0,00	0,00	0,00	0,00	0,00	0,00
RESTOS A PAGAR (INTRA ORÇAMENTÁRIO (II))	0,00	0,00	0,00	0,00	0,00	0,00	0,00
TOTAL (III)=(I)+(II)	1.258.278,56	1.066.479,80	731.660,22	679.362,12	169.593,68	1.475.802,56	

TOTAL DOS SALDOS A PAGAR (III e)+(III f) = 3.540.234,13

FONTE: SISTEMA: Aspec Informática - UNIDADE RESPONSÁVEL: Prefeitura Municipal de Jaguaribara - DATA DA EMISSÃO: 30/05/2016 - HORA DA EMISSÃO: 16:49:40

NOTAS: - Os movimentos de 'liquidação de restos a pagar', 'anulação de liquidação dos restos a pagar', 'anulação de pagamento' e 'reinscrição' não possuem colunas específicas neste modelo do STM, tendo sido alocados na coluna mais semelhante.

- Mesmo que o balanço de 2016 esteja encerrado, neste relatório não constam os restos a pagar inscritos em 2016

Restos

FRANCISCO HOLANDA GUEDES.
 PREFEITO MUNICIPAL

CONASP CONTÁBILIDADE ASSESSORIA E PROC
 CONTADOR

RREO - ANEXO 8 (LDB, Art.72)

R\$ 1,00

		RECEITAS DO ENSINO			RECEITAS REALIZADAS		
		PREVISÃO INICIAL	PREVISÃO ATUALIZADA (a)	ATÉ O BIMESTRE (b)	ATÉ O BIMESTRE (b)	(c) = (b/a)x100	
1	RECEITAS DE IMPOSTOS	737.000,00	737.000,00	178.743,24	24,25		
1.1	Receita resultante do imposto sobre a Propriedade Predial e Territorial Urbana - IPTU	20.000,00	20.000,00	0,00	0,00		
1.1.1	IPTU	20.000,00	20.000,00	0,00	0,00		
1.1.2	Multa, juros de mora e outros encargos do IPTU	0,00	0,00	0,00	0,00		
1.1.3	Dívida ativa do IPTU	0,00	0,00	0,00	0,00		
1.1.4	Multa, juros de mora, atualização monetária e outros encargos da dívida ativa do IPTU	0,00	0,00	0,00	0,00		
1.1.5	Deduções da receita do IPTU	0,00	0,00	0,00	0,00		
1.2	Receita resultante do imposto sobre transmissão 'inter vivos' - ITBI	17.000,00	17.000,00	1.804,60	10,62		
1.2.1	ITBI	17.000,00	17.000,00	1.804,60	10,62		
1.2.2	Multa, juros de mora e outros encargos do ITBI	0,00	0,00	0,00	0,00		
1.2.3	Dívida ativa do ITBI	0,00	0,00	0,00	0,00		
1.2.4	Multa, juros de mora, atualização monetária e outros encargos da dívida ativa do ITBI	0,00	0,00	0,00	0,00		
1.2.5	Deduções da receita do ITBI	0,00	0,00	0,00	0,00		
1.3	Receita resultante do imposto sobre serviços de qualquer natureza - ISS	350.000,00	350.000,00	97.517,84	27,86		
1.3.1	ISS	350.000,00	350.000,00	97.517,84	27,86		
1.3.2	Multa, juros de mora e outros encargos do ISS	0,00	0,00	0,00	0,00		
1.3.3	Dívida ativa do ISS	0,00	0,00	0,00	0,00		
1.3.4	Multa, juros de mora, atualização monetária e outros encargos da dívida ativa do ISS	0,00	0,00	0,00	0,00		
1.3.5	Deduções da receita do ISS	0,00	0,00	0,00	0,00		
1.4	Receita resultante do imposto de renda retido na fonte - IRRF	350.000,00	350.000,00	79.420,80	22,69		
1.4.1	IRRF	350.000,00	350.000,00	79.420,80	22,69		
1.4.2	Multa, juros de mora e outros encargos do IRRF	0,00	0,00	0,00	0,00		
1.4.3	Dívida ativa do IRRF	0,00	0,00	0,00	0,00		
1.4.4	Multa, juros de mora, atualização monetária e outros encargos da dívida ativa do IRRF	0,00	0,00	0,00	0,00		
1.4.5	Deduções da receita do IRRF	0,00	0,00	0,00	0,00		

RELATÓRIO RESUMIDO DA EXECUÇÃO ORÇAMENTÁRIA
DEMONSTR. DAS RECEITAS E DESPESAS
COM MANUTENÇÃO E DESENV. DO ENSINO - MDE

Ceará
Governo Municipal de Jaguaribara
Consolidado

ORÇAMENTOS FISCAL E DA SEGURIDADE SOCIAL
2º bimestre de 2016 (Março a Abril)

1.5 - Receita resultante do imposto territorial rural - ITR	0,00	0,00	0,00	0,00	0,00	0,00
1.5.1 - ITR	0,00	0,00	0,00	0,00	0,00	0,00
1.5.2 - Multa, juros de mora e outros encargos do ITR	0,00	0,00	0,00	0,00	0,00	0,00
1.5.3 - Dívida ativa do ITR	0,00	0,00	0,00	0,00	0,00	0,00
1.5.4 - Multa, juros de mora, atualização monetária e outros encargos da dívida ativa do ITR	0,00	0,00	0,00	0,00	0,00	0,00
1.5.5 - Deduções da receita do ITR	0,00	0,00	0,00	0,00	0,00	0,00
2 - RECEITA DE TRANSFERÊNCIAS CONSTITUCIONAIS E LEGAIS	15.414.000,00	15.414.000,00	15.414.000,00	15.414.000,00	4.682.274,97	30,38
2.1 - Cota parte do FPM	11.735.000,00	11.735.000,00	11.735.000,00	11.735.000,00	3.335.406,83	28,42
2.1.1 - Parcela referente à CF, art. 159, I, alínea b	11.300.000,00	11.300.000,00	11.300.000,00	11.300.000,00	3.335.406,83	29,52
2.1.2 - Parcela referente à CF, art. 159, I, alínea d	435.000,00	435.000,00	435.000,00	435.000,00	0,00	0,00
2.2 - Cota parte do ICMS	3.350.000,00	3.350.000,00	3.350.000,00	3.350.000,00	1.119.278,91	33,41
2.3 - ICMS - desoneração - L.C. 87/1996	10.000,00	10.000,00	10.000,00	10.000,00	3.818,96	38,19
2.4 - Cota parte IPI - Exportação	14.000,00	14.000,00	14.000,00	14.000,00	3.772,70	26,95
2.5 - Cota parte ITR	5.000,00	5.000,00	5.000,00	5.000,00	151,48	3,03
2.6 - Cota parte IPVA	300.000,00	300.000,00	300.000,00	300.000,00	219.846,09	73,28
2.7 - Cota parte IOF ouro	0,00	0,00	0,00	0,00	0,00	0,00
3 - TOTAL DA RECEITA DE IMPOSTOS (1 + 2)	16.151.000,00	16.151.000,00	16.151.000,00	16.151.000,00	4.861.018,21	30,10

RECEITAS ADICIONAIS PARA FINANCIAMENTO DO ENSINO	PREVISÃO INICIAL	PREVISÃO ATUALIZADA	RECEITAS REALIZADAS	
			ATÉ O BIMESTRE	§ (c) = (b/a)x100
4 - RECEITAS DE APLICAÇÃO FINANCEIRA DE OUTROS RECURSOS DE IMPOSTOS VINCULADOS AO ENSINO	0,00	0,00	0,00	0,00
5 - RECEITAS DE TRANSFERÊNCIAS DO FNDE	734.500,00	734.500,00	309.125,18	42,09
5.1 - Transferências do salário educação	300.000,00	300.000,00	114.457,61	38,15
5.2 - Transferências diretas - PDDE	0,00	0,00	0,00	0,00
5.3 - Transferências diretas - PNAE	241.500,00	241.500,00	69.804,00	28,90
5.4 - Transferências diretas - PNATE	153.000,00	153.000,00	111.083,39	72,60
5.5 - Outras transferências do FNDE	40.000,00	40.000,00	0,00	0,00
5.6 - Aplicação financeira dos recursos do FNDE	0,00	0,00	13.780,18	0,00
6 - RECEITAS DE TRANSFERÊNCIAS DE CONVÊNIOS	360.000,00	360.000,00	179,83	0,05
6.1 - Transferências de convênios	360.000,00	360.000,00	0,00	0,00
6.2 - Aplicação financeira dos recursos de convênios	0,00	0,00	179,83	0,00
7 - RECEITA DE OPERAÇÕES DE CRÉDITO	0,00	0,00	0,00	0,00
8 - OUTRAS RECEITAS PARA FINANCIAMENTO DO ENSINO	0,00	0,00	306.200,00	0,00

ORÇAMENTOS FISCAL E DA SEGURIDADE SOCIAL
 2º bimestre de 2016 (Março a Abril)

9 - TOTAL DAS RECEITAS ADICIONAIS PARA FINANCIAMENTO DO ENSINO (4+5+6+7+8) | 1.094.500,00 | 1.094.500,00 | 615.505,01 | 56,24

FUNDEB

RECEITAS DO FUNDEB

	PREVISÃO INICIAL	PREVISÃO ATUALIZADA (a)	RECEITAS REALIZADAS		
			ATÉ O BIMESTRE (b)	(c) = (b/a)x100	%
10 - RECEITAS DESTINADAS AO FUNDEB	2.995.800,00	2.995.800,00	936.454,45		31,26
10.1 - Cota parte FPM destinado ao Fundeb (20% de 2.1.1)	2.260.000,00	2.260.000,00	667.272,22		29,53
10.2 - Cota parte ICMS destinado ao Fundeb (20% de 2.2)	670.000,00	670.000,00	223.855,69		33,41
10.3 - Cota parte ICMS desoneração destinado ao Fundeb (20% de 2.3)	2.000,00	2.000,00	572,82		28,64
10.4 - Cota parte IPI destinado ao Fundeb (20% de 2.4)	2.800,00	2.800,00	754,49		26,95
10.5 - Cota parte ITR destinado ao Fundeb (20% de 1.5 + 2.5)	1.000,00	1.000,00	30,28		3,03
10.5 - Cota parte IPVA destinado ao Fundeb (20% de 2.6)	60.000,00	60.000,00	43.968,95		73,28
11 - RECEITAS RECEBIDAS DO FUNDEB	7.320.000,00	7.320.000,00	2.428.992,38		33,18
11.1 - Transferência de recursos do Fundeb	5.300.000,00	5.300.000,00	1.713.850,85		32,34
11.2 - Complementação da União ao Fundeb	2.000.000,00	2.000.000,00	704.913,11		35,25
11.3 - Receita de aplicação financeira dos recursos do Fundeb	20.000,00	20.000,00	10.228,42		0,00
12 - RESULTADO LÍQUIDO DAS TRANSFERÊNCIAS DO FUNDEB (11.1 - 10)	2.304.200,00	2.304.200,00	777.396,40		33,74

[SE RESULTADO LÍQUIDO DA TRANSFERÊNCIA (12)>0] = ACRÉSCIMO RESULTANTE DAS TRANSFERÊNCIAS DO FUNDEB
 [SE RESULTADO LÍQUIDO DA TRANSFERÊNCIA (12)<0] = DECRÉSCIMO RESULTANTE DAS TRANSFERÊNCIAS DO FUNDEB

DESPESAS DO FUNDEB

	DOTAÇÃO INICIAL	DOTAÇÃO ATUALIZADA (d)	DESPESAS EMPENHADAS			DESPESAS LIQUIDADAS		
			ATÉ O BIMESTRE (e)	(f) = (e/d)x100	%	ATÉ O BIMESTRE (e)	(h) = (g/d)x100	%
13-PAGAMENTO DOS PROFISSIONAIS DO MAGISTÉRIO	5.056.060,57	5.056.060,57	2.928.479,46		57,92	1.578.794,23		31,23
13.1 - Com educação infantil	708.000,00	708.000,00	331.537,86		46,83	217.859,61		30,77
13.2 - Com educação fundamental	4.348.060,57	4.348.060,57	2.596.941,60		59,73	1.360.934,62		31,30

14-OUTRAS DESPESAS	2.290.939,43	2.290.939,43	1.793.971,91	78,31	717.059,65	31,30
14.1 - Com educação infantil	0,00	0,00	0,00	0,00	0,00	0,00
14.2 - Com educação fundamental	2.290.939,43	2.290.939,43	1.793.971,91	78,31	717.059,65	31,30
15 - Total de despesas do Fundeb	7.347.000,00	7.347.000,00	4.722.451,37	64,28	2.295.853,88	31,25

DEDUÇÕES PARA FINS DO LIMITE DO FUNDEB PARA PAGAMENTO DOS PROFISSIONAIS DO MAGISTÉRIO

16- Restos a pagar inscritos no exercício sem disponibilidade financeira de recursos do Fundeb						
16.1 - FUNDEB 60%				0,00		
16.2 - FUNDEB 40%				0,00		
17- Despesas custeadas com o 'superavit' financeiro do exercício ante				0,00		
17.1 - FUNDEB 60%				0,00		
17.2 - FUNDEB 40%				0,00		

18- Total de deduções consideradas para fins do limite do Fundeb (16+17)

19- Total das despesas do FUNDEB para fins de limites (15-18)					2.295.853,88	
19.1 - Mínimo de 60% do FUNDEB na remuneração do Magistério (13-(16.1+17.1))/((11)*100)%					65,00	
19.2 - Mínimo de 40% dem despesa com MDE, que não remuneração do magistério (14-(16.2+17.2))/((11)*100)%					29,52	
19.3 - Máximo de 5% não aplicado no exercício (100-(19.1+19.2))%					5,48	

CONTROLE DA UTILIZAÇÃO DE RECURSOS NO EXERCÍCIO SUBSEQUENTE

20- Recursos recebidos do fundeb em exercício anterior que não foram utilizados					0,00	
21- Despesas custeadas com o saldo do item 20 até o bimestre atual					0,00	

MANUTENÇÃO E DESENVOLVIMENTO DO ENSINO - DESPESAS CUSTEADAS COM A RECEITA RESULTANTE DE IMPOSTOS E RECURSOS DO FUNDEB

	PREVISÃO INICIAL	PREVISÃO ATUALIZADA	RECEITAS REALIZADAS			
RECEITAS COM AÇÕES TÍPICAS DE MDE	(a)	(b)	(c) = (b/a)x100			
22- Impostos e transferências destinadas à MDE (25% de 19.1)	4.037.750,00	4.037.750,00	1.215.254,55		30,10	

ORÇAMENTOS FISCAL E DA SEGURIDADE SOCIAL
 2º bimestre de 2016 (Março a Abril)

DESPESAS COM AÇÕES TÍPICAS DE MDE	DOTAÇÃO INICIAL	DOTAÇÃO ATUALIZADA (d)	DESPESAS EMPENHADAS		DESPESAS LIQUIDADAS		
			ATÉ O BIMESTRE (e)	(f) = (e/d) x100	ATÉ O BIMESTRE (g)	(h) = (g/d) x100	
23-Educação infantil	1.001.000,00	935.450,00	483.500,10	51,69	306.874,36	32,80	
23.1 - Creche (23.1)	0,00	0,00	0,00	0,00	0,00	0,00	
23.1.1 - Despesas custeadas com recursos do FUNDEB (23.1.1)	0,00	0,00	0,00	0,00	0,00	0,00	
23.1.2 - Despesas custeadas com outros recursos de impostos (2)	0,00	0,00	0,00	0,00	0,00	0,00	
23.2 - Pré escola (23.2)	1.001.000,00	935.450,00	483.500,10	51,69	306.874,36	32,80	
23.2.1 - Despesas custeadas com recursos do FUNDEB (23.2.1)	708.000,00	708.000,00	331.537,86	46,83	217.859,61	30,77	
23.2.2 - Despesas custeadas com outros recursos de impostos (2)	293.000,00	227.450,00	151.962,24	66,81	89.014,75	39,14	
24-Ensino fundamental	8.527.250,00	8.583.000,00	5.910.239,55	68,86	2.667.894,58	31,08	
24.1 - Despesas custeadas com recursos do Fundeb	6.639.000,00	6.639.000,00	4.390.913,51	66,14	2.077.994,27	31,30	
24.2 - Despesas custeadas com outros recursos de impostos	1.888.250,00	1.944.000,00	1.519.326,04	78,15	589.900,31	30,34	
25-Ensino médio	145.000,00	145.000,00	72.982,63	50,33	20.911,26	14,42	
26-Ensino superior	30.000,00	30.000,00	0,00	0,00	0,00	0,00	
27-Ensino profissional não integrado ao ensino regular	0,00	0,00	0,00	0,00	0,00	0,00	
28-Outras	0,00	0,00	0,00	0,00	0,00	0,00	
29 - Total de despesas com ações típicas de MDE	9.703.250,00	9.693.450,00	6.466.722,28	66,71	2.995.680,20	30,90	
INDICADORES DO FUNDEB							VALOR
30-Resultado líquido das transferências do Fundeb					777.396,40		
31-Despesas custeadas com a complementação do Fundeb no exercício					704.913,11		
32-Receita de aplicação financeira dos recursos do Fundeb até o bimestre					10.228,42		
33-Despesas custeadas com superavit financeiro do exercício anterior do Fundeb					0,00		
34-Despesas custeadas com o 'superavit' financeiro do exercício anterior, de outros recursos de impostos					27.581,68		
35-Restos a pagar inscritos no exercício sem disponibilidade financeira					0,00		
36-Cancelamento no exercício de restos a pagar inscritos com dispon. de recursos de impostos vinculados ao ensino					0,00		
37-Total das deduções para fins do limite constitucional					1.520.119,61		
38-Total das despesas para fins de limite ((23 + 24) - 37)					1.454.649,33		

39-Mínimo de 25% das receitas resultantes de impostos em MDE (38/3 x 100)%

29,92

OUTRAS INFORMAÇÕES PARA CONTROLE

OUTRAS DESPESAS CUSTEADAS COM RECEITAS ADICIONAIS PARA FINANCIAMENTO DO ENSINO	DOTAÇÃO		DOTAÇÃO		DESPESAS EMPENHADAS		DESPESAS LIQUIDADAS	
	INICIAL	ATUALIZADA	ATÉ O BIMESTRE	ATÉ O BIMESTRE	ATÉ O BIMESTRE	ATÉ O BIMESTRE	ATÉ O BIMESTRE	%
	(d)	(e)	(f) = (e/d)x100	(g)	(h) = (g/d)x100			
40 - Despesas custeadas com a aplicação financeira de outros recursos de impostos vinculados ao ensino	0,00	0,00	0,00	0,00	0,00	0,00	0,00	0,00
41 - Despesas custeadas com a contribuição social do salário educação	7.956,48	7.956,48	7.956,48	100,00	7.956,48	100,00	7.956,48	100,00
42 - Despesas custeadas com operações de crédito	0,00	0,00	0,00	0,00	0,00	0,00	0,00	0,00
43 - Despesas custeadas com outras receitas para financiamento do ensino	0,00	0,00	0,00	0,00	0,00	0,00	0,00	0,00
44 - Total de outras despesas custeadas com receitas adicionais para financiamento do ensino (40+41+42+43)	7.956,48	7.956,48	7.956,48	100,00	7.956,48	100,00	7.956,48	100,00
45 - Total geral de despesas com MDE (29+44)	3.003.636,68	3.003.636,68	3.003.636,68	100,00	3.003.636,68	100,00	3.003.636,68	100,00

RESTOS A PAGAR INSCRITOS COM DISPONIBILIDADE FINANCEIRA DE RECURSOS DE IMPOSTOS VINCULADOS AO ENSINO

	A PAGAR ATÉ O BIMESTRE	CANCELADAS EM EM EXERCÍCIO(g)
46 - Restos a pagar de despesas com MDE	542.446,40	0,00
46.1 - Executadas com recursos de impostos ao ensino	316.589,38	0,00
46.2 - Executadas com recursos do FUNDEB	225.857,02	0,00

FLUXO FINANCEIRO DOS RECURSOS DO FUNDEB

	VALOR
47-SALDO FINANCEIRO DO FUNDEB EM 31 DE DEZEMBRO DO EXERCÍCIO ANTERIO	225.857,02
48-(+) INGRESSO DE RECURSOS DO FUNDEB ATÉ O BIMESTRE	2.418.763,96
49-() PAGAMENTOS EFETUADOS ATÉ O BIMESTRE	2.182.158,36
49.1-() Orçamento do exercício	2.182.158,36

49.2- () Restos a pagar	0,00
50- (+) RECEITA DE APLICAÇÃO FINANCEIRA DOS RECURSOS DO FUNDEB ATÉ O	10.228,42
51- (-) SALDO FINANCEIRO DO FUNDEB NO EXERCÍCIO ATUAL	472.691,04

FONTE: SISTEMA: Aspec Informática - UNIDADE RESPONSÁVEL: Prefeitura Municipal de Jaguaribara - DATA DA EMISSÃO: 30/05/2016 - HORA DA EMISSÃO: 16:50:42

Notas: - O item 35 exibirá, nos bimestres anteriores a dezembro, o 'valor liquidado e a pagar' sem disponibilidade financeira, para que já se tenha uma 'prévia' do valor que que será deduzido em dezembro. Isto permite que se tenha conhecimento antecipado de deduções que só seriam exibidas em dezembro.

RHM

FRANCISCO HOLANDA GUEDES.
PREFEITO MUNICIPAL

CONASP CONTABILIDADE ASSESSORIA E PROC
CONTADOR

RREO - ANEXO 12 (LC 141/2012, art.35)

R\$ 1,00

	PREVISÃO		PREVISÃO ATUALIZADA (a)	RECEITAS REALIZADAS	
	INICIAL	ATUALIZADA		ATÉ O BIMESTRE (b)	(c) = (b/a)*100 %
RECEITAS PARA APURAÇÃO DA APLICAÇÃO EM AÇÕES E SERVIÇOS PÚBLICOS DE SAÚDE					
RECEITAS DE IMPOSTOS LÍQUIDA (I)	737.000,00	737.000,00	737.000,00	178.743,24	24,25
Imposto Predial e Territorial Urbano - IPTU	20.000,00	20.000,00	20.000,00	0,00	0,00
Imposto sobre Transmissão de Bens Intervivos - ITBI	17.000,00	17.000,00	17.000,00	1.804,60	10,62
Imposto sobre Serviços de Qualquer Natureza - ISS	350.000,00	350.000,00	350.000,00	97.517,84	27,86
Imposto de Renda Retido na Fonte - IRRF	350.000,00	350.000,00	350.000,00	79.423,80	22,69
Imposto Territorial Rural - ITR	0,00	0,00	0,00	0,00	0,00
Multas, juros de mora e outros encargos de impostos	0,00	0,00	0,00	0,00	0,00
Dívida ativa de impostos	0,00	0,00	0,00	0,00	0,00
Multas, juros de mora, atualização monetária e outros encargos da dívida ativa de impostos	0,00	0,00	0,00	0,00	0,00
RECEITAS DE TRANSFERÊNCIAS CONSTITUCIONAIS E LEGAIS (II)	15.414.000,00	15.414.000,00	15.414.000,00	4.682.274,97	30,38
Cota Parte FPM	11.735.000,00	11.735.000,00	11.735.000,00	3.335.406,83	28,42
Cota Parte ITR	5.000,00	5.000,00	5.000,00	151,48	3,03
Cota Parte IPVA	300.000,00	300.000,00	300.000,00	219.846,09	73,28
Cota Parte ICMS	3.350.000,00	3.350.000,00	3.350.000,00	1.119.278,91	33,41
Cota Parte IPI - Exportação	14.000,00	14.000,00	14.000,00	3.772,70	26,95
Compensações Financeiras Provenientes de Impostos e Transferências constitucionais	10.000,00	10.000,00	10.000,00	3.818,96	38,19
Desoneração ICMS LC 87/97	10.000,00	10.000,00	10.000,00	3.818,96	38,19
Outras	0,00	0,00	0,00	0,00	0,00
TOTAL DE RECEITAS PARA APURAÇÃO DA APLICAÇÃO EM AÇÕES E SERVIÇOS PÚBLICOS DE SAÚDE (III) = I+II	16.151.000,00	16.151.000,00	16.151.000,00	4.861.018,21	30,10

	PREVISÃO		PREVISÃO ATUALIZADA (c)	RECEITAS REALIZADAS	
	INICIAL	ATUALIZADA		ATÉ O BIMESTRE (d)	(d/c)*100 %
RECEITAS ADICIONAIS PARA FINANCIAMENTO DA SAÚDE					
TRANSFERÊNCIAS DE RECURSOS DO SISTEMA ÚNICO DE SAÚDE - SUS (II)	2.397.000,00	2.397.000,00	2.397.000,00	646.605,66	26,98
Provenientes da União	2.347.000,00	2.347.000,00	2.347.000,00	646.605,66	27,55
Provenientes do Estado	50.000,00	50.000,00	50.000,00	0,00	0,00
Desoneração ICMS (LC 87/96)	0,00	0,00	0,00	0,00	0,00
Outras receitas de SUS	0,00	0,00	0,00	0,00	0,00
TRANSFERÊNCIAS VOLUNTÁRIAS	350.000,00	350.000,00	350.000,00	0,00	0,00

RECEITAS DE OPERAÇÕES DE CRÉDITO VINCULADAS À SAÚDE	0,00	0,00	0,00	0,00
OUTRAS RECEITAS PARA FINANCIAMENTO DA SAÚDE	12.000,00	12.000,00	15.299,53	127,50
TOTAL DE RECEITAS ADICIONAIS PARA FINANCIAMENTO DA SAÚDE	2.759.000,00	2.759.000,00	661.905,19	23,99

DESPESAS COM SAÚDE (por grupo de natureza de despesa)	DOTAÇÃO		DESPESAS EMPENHADAS		DESPESAS LIQUIDADAS		INSCRITAS EM	
	INICIAL	ATUALIZADA (e)	ATÉ O BIMESTRE	% (f/e) x 100	ATÉ O BIMESTRE	% (g/e) x 100	RESTOS A PAGAR	RESTOS A PAGAR NÃO PROCESSADOS
			(f)		(g)			
DESPESAS CORRENTES	5.114.270,00	5.119.570,00	3.199.505,97	62,50	1.720.192,80	33,60	1.479.313,17	
Pessoal e encargos sociais	3.184.000,00	3.184.000,00	2.275.045,25	71,45	1.249.122,56	39,23	1.025.922,69	
Juros e encargos da dívida	0,00	0,00	0,00	0,00	0,00	0,00	0,00	
Outras despesas correntes	1.930.270,00	1.935.570,00	924.460,72	47,76	471.070,24	24,34	453.390,48	
DESPESAS DE CAPITAL	443.920,00	438.620,00	291.634,36	66,49	25.240,56	5,75	266.393,80	
Investimentos	443.920,00	438.620,00	291.634,36	66,49	25.240,56	5,75	266.393,80	
Inversões financeiras	0,00	0,00	0,00	0,00	0,00	0,00	0,00	
Amortização de dívidas	0,00	0,00	0,00	0,00	0,00	0,00	0,00	
TOTAL DAS DESPESAS COM SAÚDE (IV)	5.558.190,00	5.558.190,00	3.491.140,33	62,81	1.745.433,36	31,40	1.745.706,97	

DESPESAS COM SAÚDE NÃO COMPUTADAS PARA FINS DE APURAÇÃO DO PERCENTUAL MÍNIMO	DOTAÇÃO		DESPESAS EMPENHADAS		DESPESAS LIQUIDADAS		INSCRITAS EM	
	INICIAL	ATUALIZADA	ATÉ O BIMESTRE	% (h/IVf) x 100	ATÉ O BIMESTRE	% (i/IVg) x 100	RESTOS A PAGAR	RESTOS A PAGAR NÃO PROCESSADOS
			(h)		(i)			
DESPESAS COM INATIVOS E PENSIONISTAS	0,00	0,00	0,00	0,00	0,00	0,00	0,00	
DESPESAS COM ASSISTÊNCIA À SAÚDE QUE NÃO ATENDE AO PRINCÍPIO DE ACESSO UNIVERSAL	0,00	0,00	0,00	0,00	0,00	0,00	0,00	
DESPESAS CUSTEADAS COM OUTROS RECURSOS	646.605,66	646.605,66	646.605,66	100,00	646.605,66	100,00	646.605,66	
Recursos de transferências do sistema único de saúde - SUS	646.605,66	646.605,66	646.605,66	100,00	646.605,66	100,00	646.605,66	
Recursos de operações de crédito	0,00	0,00	0,00	0,00	0,00	0,00	0,00	
Outros recursos	0,00	0,00	0,00	0,00	0,00	0,00	0,00	
RESTOS A PAGAR NÃO PROCESSADOS INSCRITOS INDEVIDAMENTE NO EXERCÍCIO	0,00	0,00	0,00	0,00	0,00	0,00	0,00	
SEM DISPONIBILIDADE FINANCEIRA	—	—	1.592.187,79	—	0,00	—	—	
DESPESAS CUSTEADAS COM DISPONIBILIDADE DE CAIXA VINCULADA AOS RESTOS A PAGAR CANCELADOS	0,00	0,00	0,00	0,00	0,00	0,00	0,00	

DESPESAS CUSTEADAS COM RECURSOS VINCULADOS A PARCELA DO PERCENTUAL MÍNIMO QUE NÃO FOI APLICADA EM AÇÕES E SERVIÇOS DE EM EXERCÍCIOS ANTERIORES	0,00	0,00	0,00	0,00	0,00	0,00	0,00	0,00	0,00
TOTAL DAS DESPESAS COM NÃO COMPUTADAS (V)	646.605,66	646.605,66	2.238.793,45	346,24	646.605,66	100,00	1.592.187,79		
TOTAL DAS DESPESAS COM AÇÕES E SERVIÇOS PÚBLICOS DE SAÚDE (VI)=(IV V)	4.911.584,34	4.911.584,34	1.252.346,88	25,50	1.098.827,70	22,37	153.519,18		

PARTICIPAÇÃO DAS DESPESAS COM AÇÕES E SERVIÇOS PÚBLICOS DE SAÚDE NAS RECEITAS DE IMPOSTOS LÍQ.E TRANSF.CONSTITUC.E LEGAIS - LIMITE CONSTITUCIONAL 15% - (VII/III)*100 (VII%)
 VALOR REFERENTE A DIFERENÇA ENTRE O VALOR EXECUTADO E O LIMITE MÍNIMO CONSTITUCIONAL (VI) (15%*IIIb)
 22,60
 369.674,97

EXECUÇÃO DE RESTOS A PAGAR NÃO PROCESSADOS COM DISPONIBILIDADE DE CAIXA	INSCRITOS	CANCELADOS/ PRESCRITOS	PAGOS	A PAGAR	PARCELA CONSIDERADA	NO LIMITE
Inscritos em 2015	0,00	0,00	0,00	0,00	0,00	0,00
Inscritos em 2014	0,00	0,00	0,00	0,00	0,00	0,00
Inscritos em 2013	0,00	0,00	0,00	0,00	0,00	0,00
Inscritos em 2012	0,00	0,00	0,00	0,00	0,00	0,00
Inscritos em exercícios anteriores a 2012	0,00	0,00	0,00	0,00	0,00	0,00
TOTAL (VIII)	0,00	0,00	0,00	0,00	0,00	0,00

CONTROLE DE RESTOS A PAGAR CANCELADOS OU PRESCRITOS PARA FINS DE APLICAÇÃO DA DISPONIBILIDADE DE CAIXA CONFORME Art 24, Par 1º, 2º	SALDO INICIAL	DESPESAS CUSTEADAS NO EXERC.DE REFERENCIA	SALDO FINAL (NÃO APLICADO)
Restos a pagar cancelados ou prescritos em 2016	0,00	0,00	0,00
Restos a pagar cancelados ou prescritos em 2015	0,00	0,00	0,00
Restos a pagar cancelados ou prescritos em 2014	0,00	0,00	0,00
Restos a pagar cancelados ou prescritos em 2013	0,00	0,00	0,00
Restos a pagar cancelados ou prescritos em exercícios anteriores a 2012	0,00	0,00	0,00
Total	0,00	0,00	0,00

CONTROLE DO VALOR REFERENTE AO PERCENTUAL MÍNIMO NÃO CUMPRIDO EM EXERCÍCIOS ANTERIORES PARA FINS DE APLICAÇÃO DOS RECURSOS VINCULADOS CONFORME ARTS 25 E 26	LIMITE NÃO CUMPRIDO		SALDO INICIAL	DESPEAS CUSTEADAS NO EXERC. DE REFERENCIA (NÃO APLICADO)	SALDO FINAL	DESPESAS EM ENFENHADAS		DESPESAS LIQUIDADAS		INSCRITAS EM RESTOS A PAGAR NÃO PROCESSADOS	
	INICIAL	FINAL				ATÉ O BIMESTRE (1)	ATÉ O BIMESTRE (2)	ATÉ O BIMESTRE (m)	ATÉ O BIMESTRE (M)		
Restos a pagar cancelados ou prescritos em 2016	0,00	0,00	0,00	0,00	0,00	0,00	0,00	0,00	0,00	0,00	
Restos a pagar cancelados ou prescritos em 2015	0,00	0,00	0,00	0,00	0,00	0,00	0,00	0,00	0,00	0,00	
Restos a pagar cancelados ou prescritos em 2014	0,00	0,00	0,00	0,00	0,00	0,00	0,00	0,00	0,00	0,00	
Restos a pagar cancelados ou prescritos em 2013	0,00	0,00	0,00	0,00	0,00	0,00	0,00	0,00	0,00	0,00	
Restos a pagar cancelados ou prescritos em exercícios anteriores a 2012	0,00	0,00	0,00	0,00	0,00	0,00	0,00	0,00	0,00	0,00	
Total	0,00	0,00	0,00	0,00	0,00	0,00	0,00	0,00	0,00	0,00	
DESPESAS COM SAÚDE (por subfunção)	Atenção básica	2.051.270,00	2.188.270,00	1.850.441,50	53,00	663.875,51	36,16	914.423,66	52,39	1.186.565,99	
	Assistência hospitalar e ambulatorial	2.781.920,00	2.634.420,00	1.262.353,70	0,00	0,00	0,00	0,00	0,00	347.930,04	
	Suporte profilático e terapêutico	60.000,00	60.000,00	0,00	0,00	0,00	0,00	0,00	0,00	0,00	
	Vigilância sanitária	140.000,00	140.000,00	47.421,09	1,36	33.835,29	1,94	13.585,80	1,94	13.585,80	
	Vigilância epidemiológica	0,00	0,00	0,00	0,00	0,00	0,00	0,00	0,00	0,00	
	Alimentação e nutrição	0,00	0,00	0,00	0,00	0,00	0,00	0,00	0,00	0,00	
	Outras subfunções	325.000,00	585.500,00	330.924,04	9,48	133.298,90	7,64	197.625,14	7,64	197.625,14	
	TOTAL DE DESPESAS	5.558.190,00	5.558.190,00	3.491.140,33	100,00	1.745.433,36	100,00	1.745.433,36	100,00	1.745.433,36	1.745.706,97

FONTE: SISTEMA: Aspec Informática - UNIDADE RESPONSÁVEL: Prefeitura Municipal de Jaguaribara - DATA DA EMISSÃO: 30/05/2016 - HORA DA EMISSÃO: 16:51:51

[Handwritten signature]

FRANCISCO NOLANDA GUEDES.
 PREFEITO MUNICIPAL

CONASP CONTABILIDADE, ASSESSORIA E PROC
 CONTADOR

2º bimestre de 2016 (Março a Abril)

RREO - ANEXO 13 (Lei no. 11.079 de 30.12.2004, arts 22,25 e 28)

R\$ 1,00

ESPECIFICAÇÃO	REGISTROS EFETUADOS EM		SALDO TOTAL (c)=(a+b)
	No bimestre (a)	Até o bimestre (b)	
TOTAL DE ATIVOS			
Direitos futuros			
Ativos contabilizados na SPE			
Contrapartida para provisões de PPP			
TOTAL DE PASSIVOS (I)			
Obrigações não relacionadas a serviços			
Contrapartida para ativos da SPE			
Provisões de PPP			
GARANTIAS DE PPP (II)			
SALDO LÍQUIDO DE PASSIVOS DE PPP (III) = (I II)			
PASSIVOS CONTINGENTES			
Contraprestações futuras			
Riscos não provisionados			
Outros passivos contingentes			
ATIVOS CONTINGENTES			
Serviços futuros			
Outros ativos contingentes			

2º bimestre de 2016 (Março e Abril)

DESPESAS DE PPP	EXERCÍCIO ANTERIOR	EXERCÍCIO CORRENTE (EC)	<EC + 1>	<EC + 2>	<EC + 3>	<EC + 4>	<EC + 5>	<EC + 6>	<EC + 7>	<EC + 8>	<EC + 9>
Do ente federado											
Das estatais não dependentes											
TOTAL DAS DESPESAS											
RECEITA CORRENTE LÍQUIDA(RCL)	21.362.574,60	7.489.935,47									
TOTAL DAS DESPESAS / RCL (%)											

Nota:

FONTE: SISTEMA: Aspec Informática - Unidade Responsável: Prefeitura Municipal de Jaguaribara - DATA DA EMISSÃO: 30/05/2016 - HORA DA EMISSÃO: 16:53:14



FRANCISCO HOLANDA GUEDES
 COMISSÁRIO CONTÁBIL DA PRECATORIA E PROC
 PREFEITO MUNICIPAL

IRF, Art. 48, Anexo XIV

R\$ 1,00

BALANÇO ORÇAMENTÁRIO		Até o Bimestre
RECEITAS		
Previsão Inicial da Receita		26.500.000,00
Previsão Atualizada da Receita		26.500.000,00
Receitas Realizadas		7.943.585,47
Deficit Orçamentário		0,00
Saldos de Exercícios Anteriores (Utilizados para créditos Adicionais)		0,00
DESPESAS		
Dotação inicial		26.500.000,00
Créditos Adicionais		0,00
Dotação Atualizada		26.500.000,00
Despesas Empenhadas		15.126.867,97
Despesas Liquidadas		6.641.931,74
Despesas Pagas		5.228.152,55
Superavit Orçamentário		1.301.653,73
DESPESAS POR FUNÇÃO/SUBFUNÇÃO		
Despesas Empenhadas		15.126.867,97
Despesas Liquidadas		6.641.931,74
RECEITA CORRENTE LÍQUIDA - RCL		
Receita Corrente Líquida		21.356.483,80
RECEITAS E DESPESAS DOS REGIMES DE PREVIDÊNCIA		
Regime Geral de Previdência Social		
Receitas Previdenciárias Realizadas (I)		
Despesas Previdenciárias Liquidadas (II)		
Resultado Previdenciárias Liquidadas (III) = (I - II)		
Regime Próprio de Previdência Social dos Servidores Públicos		
Receitas Previdenciárias Realizadas (IV)		0,00
Despesas Previdenciárias Liquidadas (V)		0,00
Resultado Previdenciário (VI) = (IV - V)		0,00

RESULTADOS NOMINAL E PRIMÁRIO				
	Meta fixada no AME da LDO (a)	Resultado apurado até o bimestre (b)	% em relação à meta (b/a)	
Resultado Nominal	-487.704,37	757.375,60	-155,29 %	
Resultado Primário	97.200,00	1.345.151,11	1.383,90 %	

RESTOS A PAGAR POR PODER E MINISTÉRIO PÚBLICO				
	Inscrição	Cancelamento Até o Bimestre	Pagamento Até o Bimestre	Saldo a Pagar
RESTOS A PAGAR PROCESSADOS				
Poder Executivo	4.210.136,62	169.593,68	1.976.111,37	2.116.729,67
Poder Legislativo	0,00	0,00	0,00	0,00
Poder Judiciário	0,00	0,00	0,00	0,00
Ministério Público	0,00	0,00	0,00	0,00
RESTOS A PAGAR NÃO PROCESSADOS				
Poder Executivo	2.317.958,36	169.593,68	672.562,12	1.423.504,46
Poder Legislativo	6.800,00	0,00	6.800,00	0,00
Poder Judiciário	0,00	0,00	0,00	0,00
Ministério Público	0,00	0,00	0,00	0,00
TOTAL	6.534.894,98	339.187,36	2.655.473,49	3.540.234,13

DESPESAS COM AÇÕES TÍPICAS DE MANUTENÇÃO E DESENVOLVIMENTO DO ENSINO			
	Valor Apurado Até o Bimestre	Limites Constitucionais Anuais	
		% Mínimo a Aplicar no Exercício	% Aplicado Até o Bimestre
Mínimo Anual de <18%/25% das receitas de impostos na manutenção e desenvolvimento do Ensino	1.454.649,33	25%	29,92
Mínimo Anual de 60% do FUNDEB na Remuneração do Magistério com Ensino Fundamental e Médio	1.360.934,62	60%	56,03
Mínimo Anual de 60% do FUNDEB na Remuneração do Magistério com Educ. Infantil e Ensino Fundamental	217.859,61	60%	8,97
Complementação da União ao FUNDEB	704.913,11	R\$4.500.000,00	15,66

	Valor Apurado Até o Bimestre	Saldo a Realizar		100.º EXERCÍCIO	200.º EXERCÍCIO	350.º EXERCÍCIO
RECEITAS DE OPERAÇÕES DE CRÉDITO E DESPESAS DE CAPITAL						
Receitas de operações de Crédito	0,00	0,00				
Despesa de Capital Líquida	668.534,57	2.346.835,43				
PROJEÇÃO ATUARIAL DOS REGIMES DE PREVIDÊNCIA						
Regime Geral de Previdência Social						
Receitas Previdenciárias (I)						
Despesas Previdenciárias (II)						
Resultado Previdenciário (I - II)						
Regime Próprio de Previdência Social dos Servidores Públicos						
Receitas Previdenciárias (IV)						
Despesas Previdenciárias (V)						
Resultado Previdenciário (IV - V)						
RECEITAS DA ALIENAÇÃO DE ATIVOS E APLICAÇÃO DOS RECURSOS						
Receita de Capital Resultante da Alienação de Ativos	0,00	0,00				
Aplicação dos Recursos da Alienação de Ativos						
DESPESAS COM AÇÕES E SERVIÇOS PÚBLICOS DE SAÚDE						
	Valor Apurado Até o Bimestre	Limites Constitucionais Anuais		Mínimo a Aplicar no Exercício		% Aplicado Até o Bimestre
Despesas Próprias com Ações e Serviços Públicos de Saúde	1.098.827,70	15,00 %				22,60 %

DESPESAS DE CARÁTER CONTINUADO DERIVADAS DE PPP	Valor Apropriado no Exercício Corrente
Despesas de Caráter Continuoado Derivadas de PPP	
Total das Despesas / RCL (%)	§

FONTE: SISTEMA: Aspec Informática - UNIDADE RESPONSÁVEL: Prefeitura Municipal de Jaguaribara - DATA DA EMISSÃO: 30/05/2016 - HORA DA EMISSÃO: 16:55:52

PTM

FRANCISCO HOLANDA GUEDES,
PREFEITO MUNICIPAL

CONASP CONTABILIDADE ASSESSORIA E PROC
CONTADOR